

金融

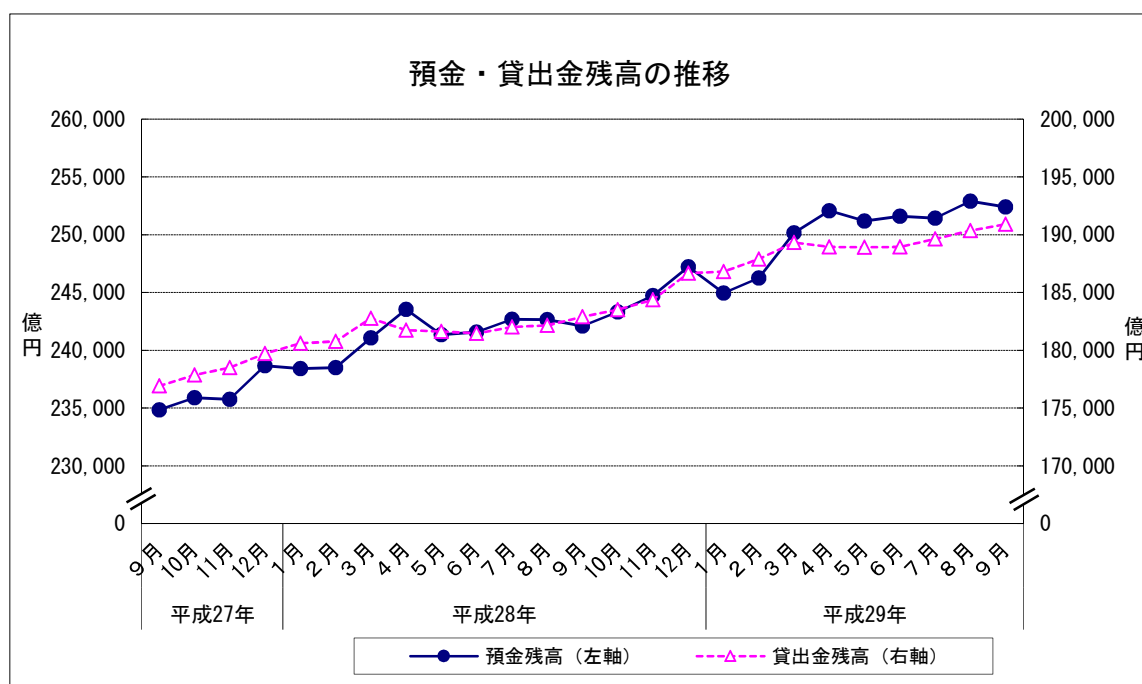
- 1 預金残高 (2017年9月)
 (1) 前月比 : 2か月ぶりのマイナス
 2 貸出金残高 (2017年9月)
 (1) 前月比 : 4か月連続のプラス
 (2) 前年同月比 : 85か月連続のプラス

		預金残高		貸出金残高		
		残高	前月比	残高	前月比	前年同月比
平成28年 (2016)	9月	242,110	▲ 0.23	182,906	0.41	3.39
	10月	243,327	0.50	183,508	0.33	3.17
	11月	244,730	0.58	184,379	0.47	3.28
	12月	247,223	1.02	186,681	1.25	3.87
平成29年 (2017)	1月	244,956	▲ 0.92	186,809	0.07	3.44
	2月	246,263	0.53	187,895	0.58	3.94
	3月	250,151	1.58	189,331	0.76	3.60
	4月	252,076	0.77	188,939	▲ 0.21	3.95
	5月	251,190	▲ 0.35	188,918	▲ 0.01	4.02
	6月	251,602	0.16	188,942	0.01	4.13
	7月	251,446	▲ 0.06	189,648	0.37	4.18
	8月	252,899	0.58	190,355	0.37	4.50
	9月	252,408	▲ 0.19	190,903	0.29	4.37

※預金残高、貸出金残高は国内銀行及び農業協同組合の合計

残高単位：億円

資料出所：日本銀行福岡支店、JA福岡信連



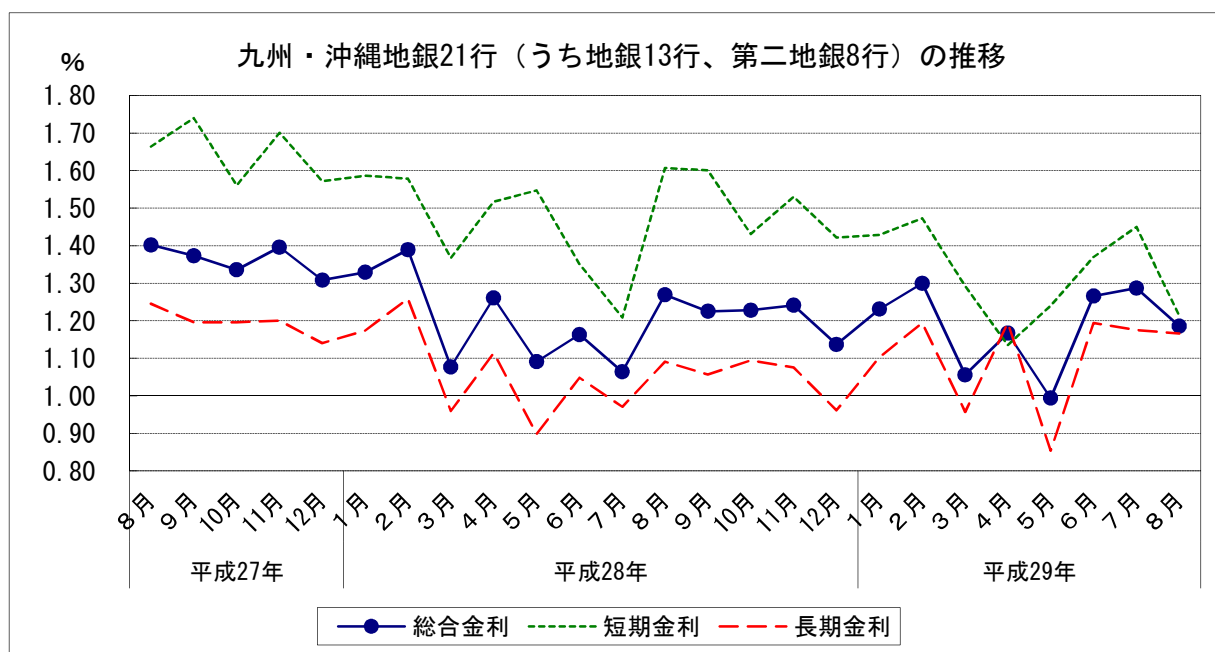
金融

3 金利(九州・沖縄地銀21行(うち地銀13行、第二地銀8行)貸出約定平均金利)(2017年8月)

- (1) 総合金利
 - ア 前月差： 3か月ぶりの下落
 - イ 前年同月差： 3か月ぶりの下落
- (2) 短期金利
 - ア 前月差： 4か月ぶりの下落
 - イ 前年同月差： 3か月ぶりの下落
- (3) 長期金利
 - ア 前月差： 2か月連続の下落
 - イ 前年同月差： 3か月連続の上昇

		総合金利			短期金利			長期金利		
		前月差	前年同月差		前月差	前年同月差		前月差	前年同月差	
平成28年 (2016)	8月	1.269	0.205	▲ 0.133	1.607	0.398	▲ 0.057	1.091	0.120	▲ 0.154
	9月	1.225	▲ 0.044	▲ 0.148	1.601	▲ 0.006	▲ 0.139	1.057	▲ 0.034	▲ 0.139
	10月	1.228	0.003	▲ 0.108	1.431	▲ 0.170	▲ 0.130	1.094	0.037	▲ 0.102
	11月	1.241	0.013	▲ 0.155	1.530	0.099	▲ 0.171	1.076	▲ 0.018	▲ 0.124
	12月	1.137	▲ 0.104	▲ 0.171	1.422	▲ 0.108	▲ 0.150	0.961	▲ 0.115	▲ 0.179
平成29年 (2017)	1月	1.231	0.094	▲ 0.098	1.429	0.007	▲ 0.157	1.103	0.142	▲ 0.071
	2月	1.300	0.069	▲ 0.089	1.473	0.044	▲ 0.106	1.194	0.091	▲ 0.065
	3月	1.056	▲ 0.244	▲ 0.021	1.292	▲ 0.181	▲ 0.075	0.957	▲ 0.237	▲ 0.003
	4月	1.167	0.111	▲ 0.094	1.135	▲ 0.157	▲ 0.382	1.194	0.237	0.080
	5月	0.994	▲ 0.173	▲ 0.097	1.240	0.105	▲ 0.307	0.854	▲ 0.340	▲ 0.044
	6月	1.266	0.272	0.103	1.370	0.130	0.019	1.194	0.340	0.146
	7月	1.287	0.021	0.223	1.450	0.080	0.241	1.175	▲ 0.019	0.204
	8月	1.186	▲ 0.101	▲ 0.083	1.213	▲ 0.237	▲ 0.394	1.166	▲ 0.009	0.075

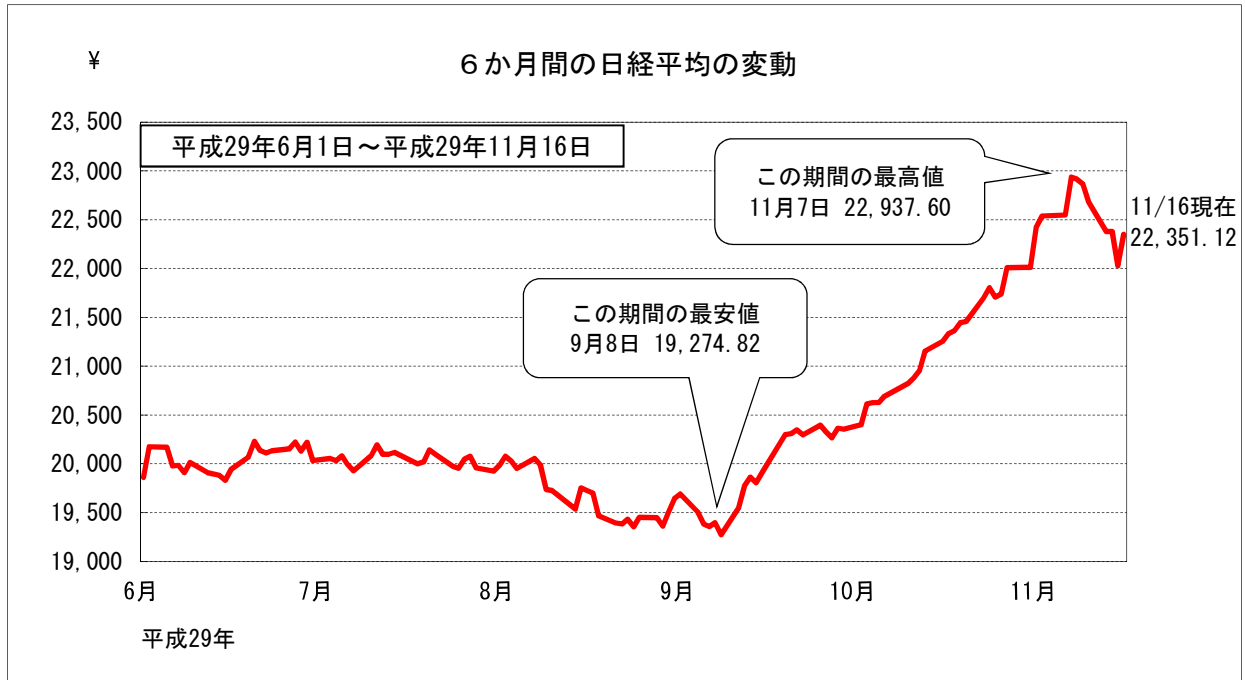
資料出所：日本銀行福岡支店「九州・沖縄地銀・第二地銀貸出約定平均金利」



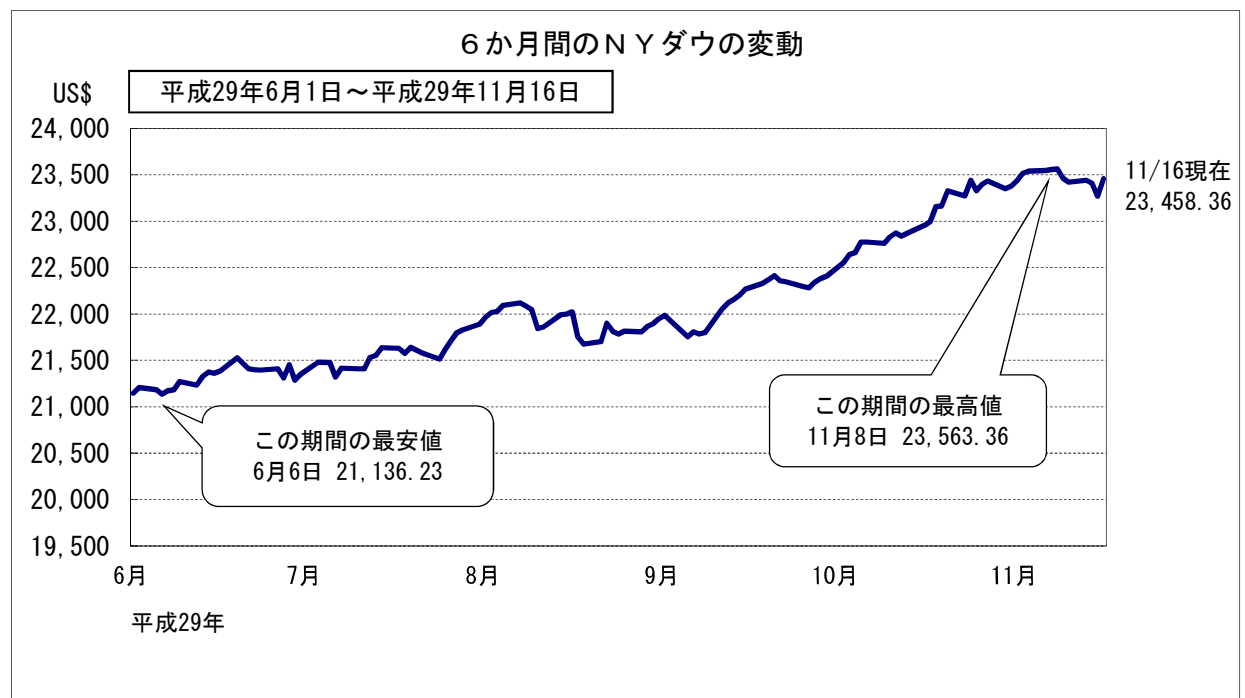
金融

4 株価の変動

(1) 株式相場（日経平均株価）は、このところ22,000～22,900円台で推移している。



※終値ベース



※終値ベース

金融

5 為替の変動

(1) 対米ドル円相場は、このところ112～114円台で推移している。

6 長期国債利回りの変動

(1) 長期金利は、このところ0.0%台で推移している。

