

金融

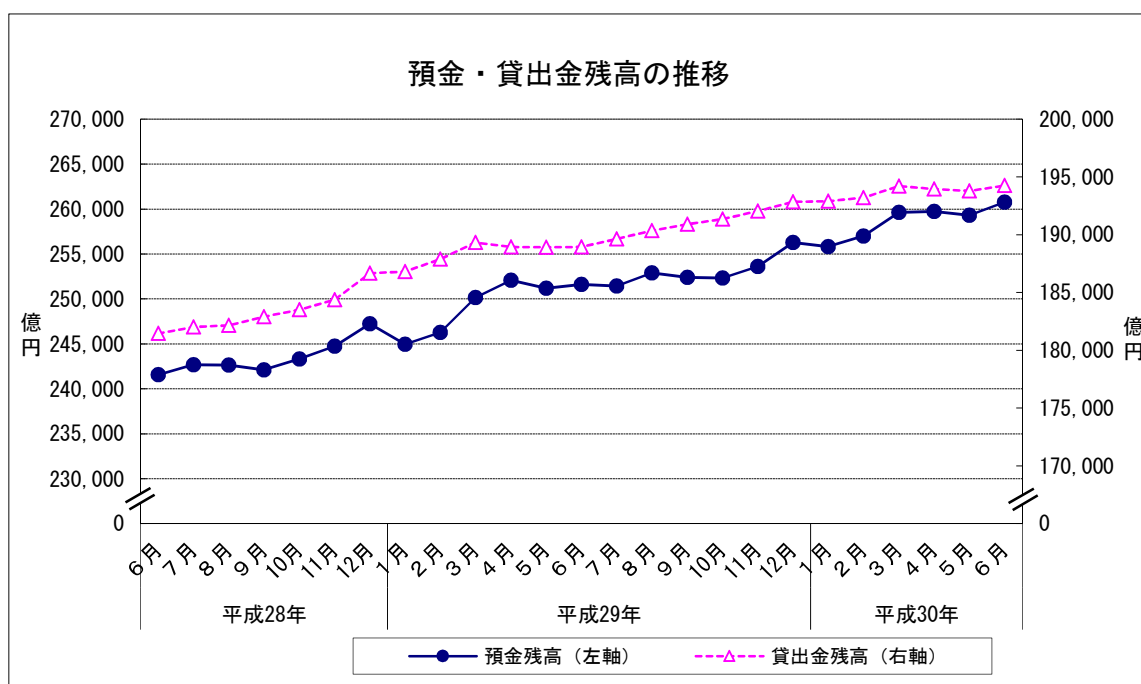
- 1 預金残高 (2018年6月)
 (1) 前月比 : 2か月ぶりのプラス
- 2 貸出金残高 (2018年6月)
 (1) 前月比 : 3か月ぶりのプラス
 (2) 前年同月比 : 94か月連続のプラス

		預金残高		貸出金残高		
		残高	前月比	残高	前月比	前年同月比
平成29年 (2017)	6月	251,602	0.16	188,942	0.01	4.13
	7月	251,446	▲ 0.06	189,648	0.37	4.18
	8月	252,899	0.58	190,355	0.37	4.50
	9月	252,408	▲ 0.19	190,903	0.29	4.37
	10月	252,316	▲ 0.04	191,354	0.24	4.28
	11月	253,601	0.51	192,033	0.36	4.15
	12月	256,268	1.05	192,854	0.43	3.31
平成30年 (2018)	1月	255,823	▲ 0.17	192,904	0.03	3.26
	2月	256,980	0.45	193,215	0.16	2.83
	3月	259,633	1.03	194,193	0.51	2.57
	4月	259,749	0.04	193,963	▲ 0.12	2.66
	5月	259,309	▲ 0.17	193,782	▲ 0.09	2.57
	6月	260,768	0.56	194,256	0.24	2.81

※預金残高、貸出金残高は国内銀行及び農業協同組合の合計

残高単位：億円

資料出所：日本銀行福岡支店、JA福岡信連



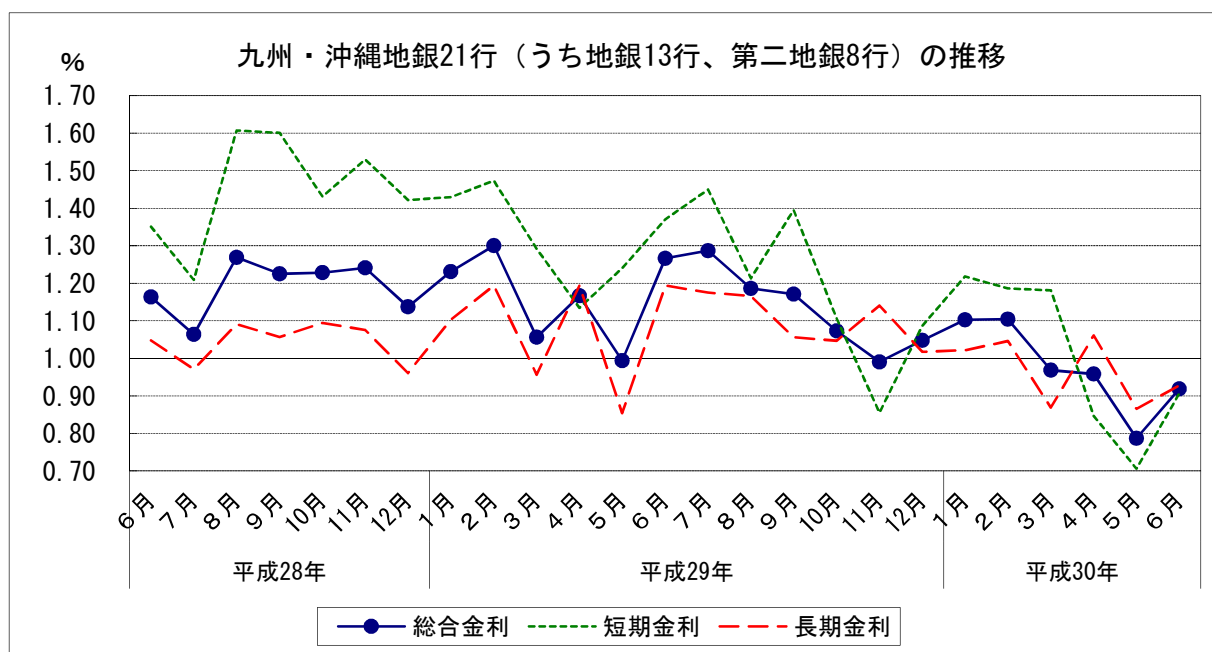
金融

3 金利(九州・沖縄地銀21行(うち地銀13行、第二地銀8行)貸出約定平均金利)(2018年6月)

- (1) 総合金利
 - ア 前月差： 4か月ぶりの上昇
 - イ 前年同月差： 11か月連続の下落
- (2) 短期金利
 - ア 前月差： 5か月ぶりの上昇
 - イ 前年同月差： 11か月連続の下落
- (3) 長期金利
 - ア 前月差： 2か月ぶりの上昇
 - イ 前年同月差： 2か月ぶりの下落

		総合金利			短期金利			長期金利		
		前月差	前年同月差		前月差	前年同月差		前月差	前年同月差	
平成29年 (2017)	6月	1.266	0.272	0.103	1.370	0.130	0.019	1.194	0.340	0.146
	7月	1.287	0.021	0.223	1.450	0.080	0.241	1.175	▲ 0.019	0.204
	8月	1.186	▲ 0.101	▲ 0.083	1.213	▲ 0.237	▲ 0.394	1.166	▲ 0.009	0.075
	9月	1.171	▲ 0.015	▲ 0.054	1.395	0.182	▲ 0.206	1.056	▲ 0.110	▲ 0.001
	10月	1.073	▲ 0.098	▲ 0.155	1.106	▲ 0.289	▲ 0.325	1.047	▲ 0.009	▲ 0.047
	11月	0.990	▲ 0.083	▲ 0.251	0.855	▲ 0.251	▲ 0.675	1.141	0.094	0.065
	12月	1.048	0.058	▲ 0.089	1.087	0.232	▲ 0.335	1.017	▲ 0.124	0.056
平成30年 (2018)	1月	1.103	0.055	▲ 0.128	1.218	0.131	▲ 0.211	1.022	0.005	▲ 0.081
	2月	1.104	0.001	▲ 0.196	1.186	▲ 0.032	▲ 0.287	1.046	0.024	▲ 0.148
	3月	0.968	▲ 0.136	▲ 0.088	1.181	▲ 0.005	▲ 0.111	0.869	▲ 0.177	▲ 0.088
	4月	0.958	▲ 0.010	▲ 0.209	0.847	▲ 0.334	▲ 0.288	1.061	0.192	▲ 0.133
	5月	0.787	▲ 0.171	▲ 0.207	0.706	▲ 0.141	▲ 0.534	0.865	▲ 0.196	0.011
	6月	0.919	0.132	▲ 0.347	0.907	0.201	▲ 0.463	0.928	0.063	▲ 0.266

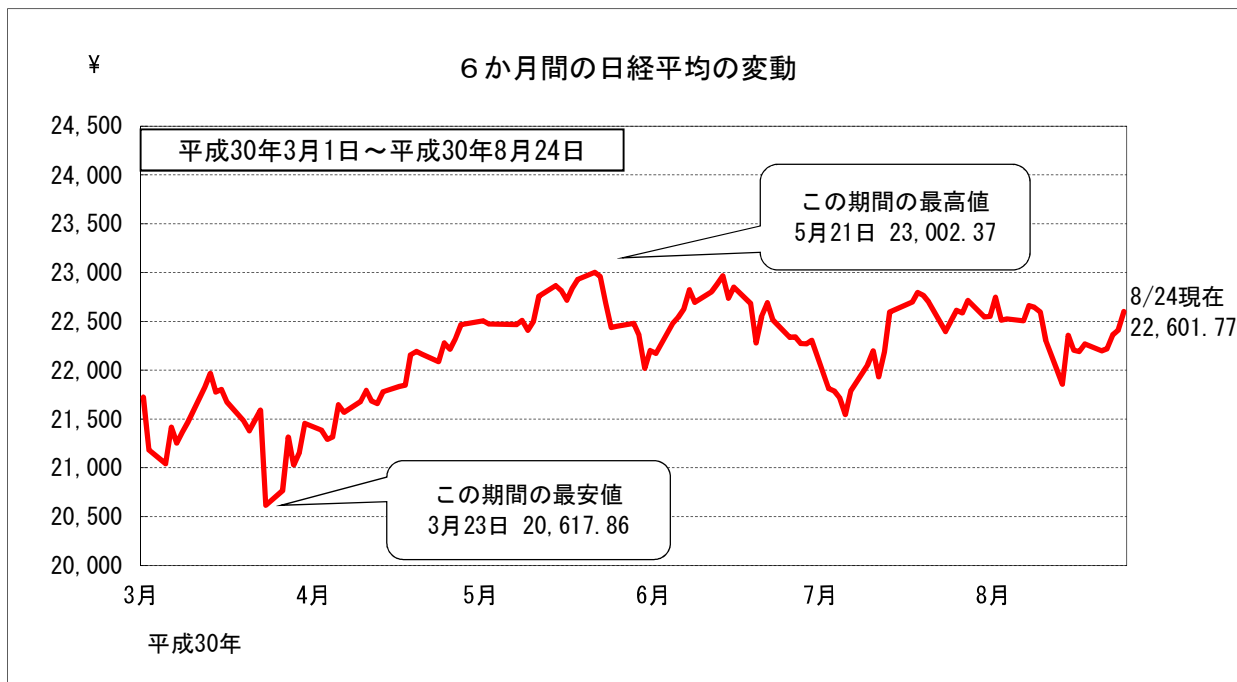
資料出所：日本銀行福岡支店「九州・沖縄地銀・第二地銀貸出約定平均金利」



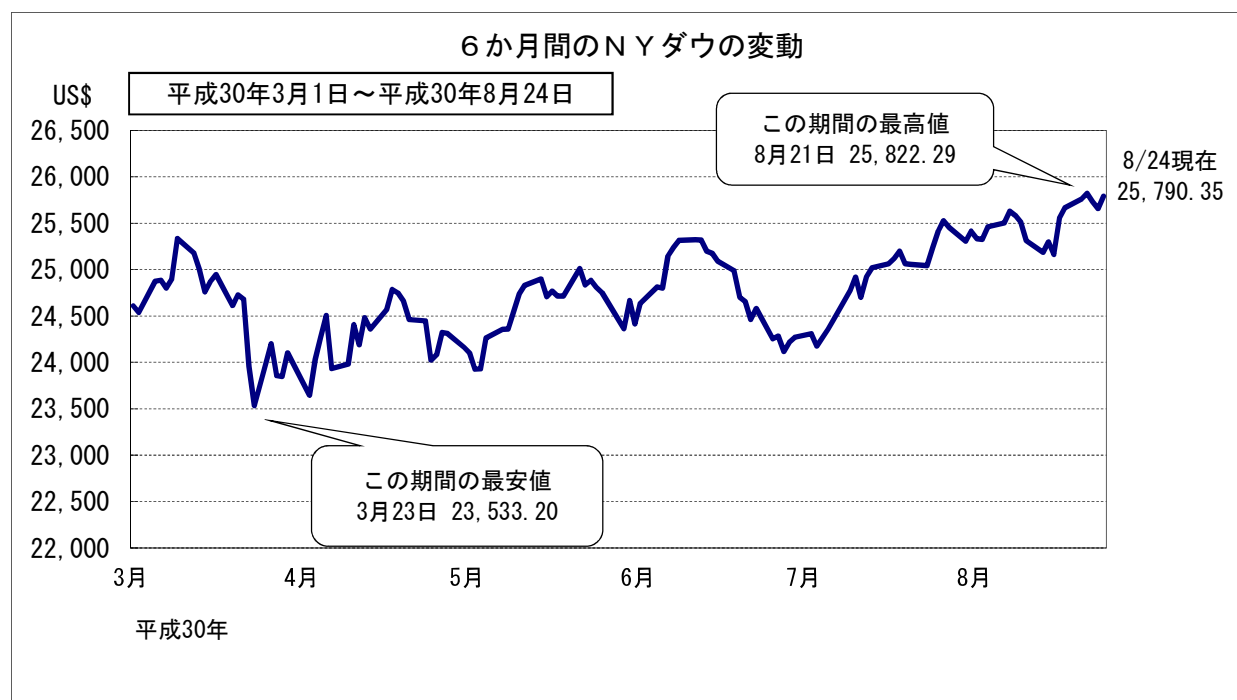
金融

4 株価の変動

(1) 株式相場（日経平均株価）は、このところ22,100～22,600円台で推移している。



※終値ベース



※終値ベース

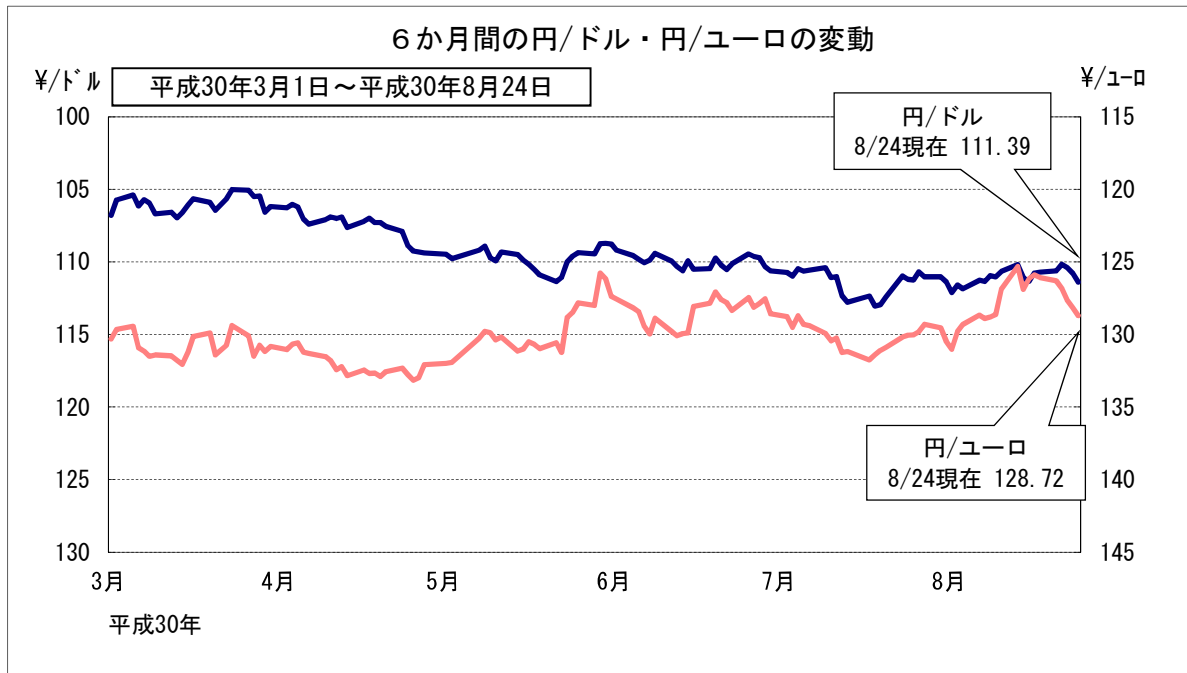
金融

5 為替の変動

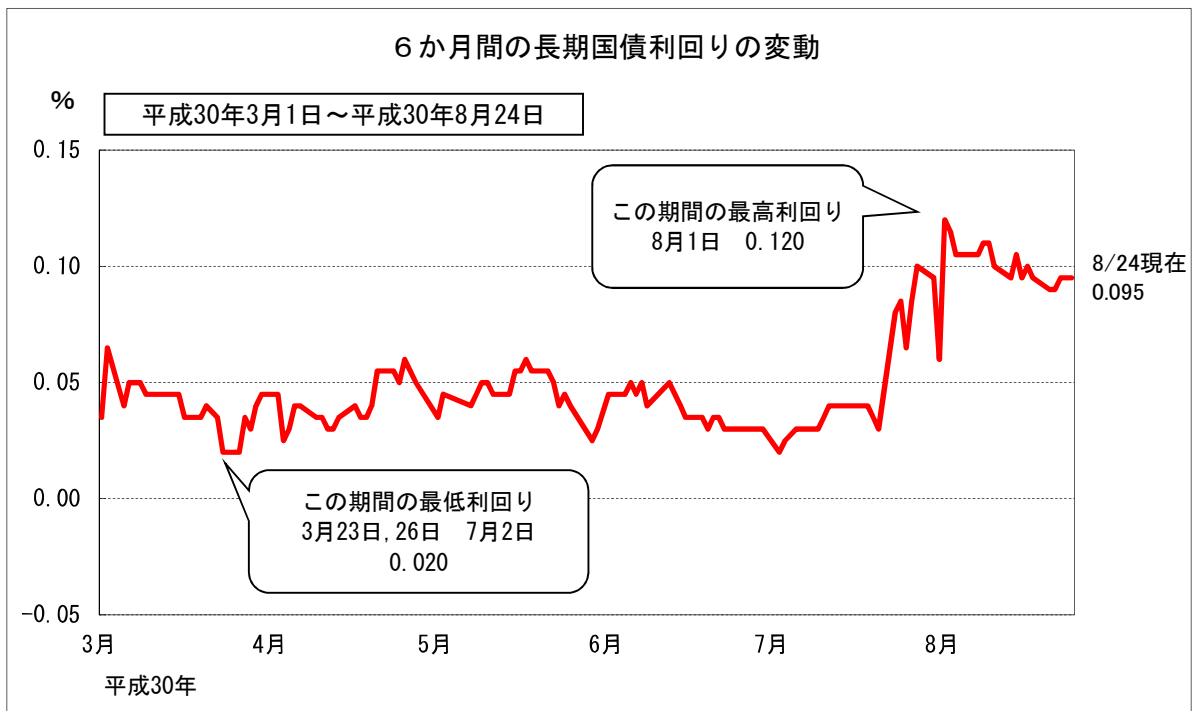
(1) 対米ドル円相場は、このところ110～111円台で推移している。

6 長期国債利回りの変動

(1) 長期金利は、このところ0.0～0.1%の間で推移している。



※東京外為市場の買値終値ベース



新発10年国債利回り
日本相互証券