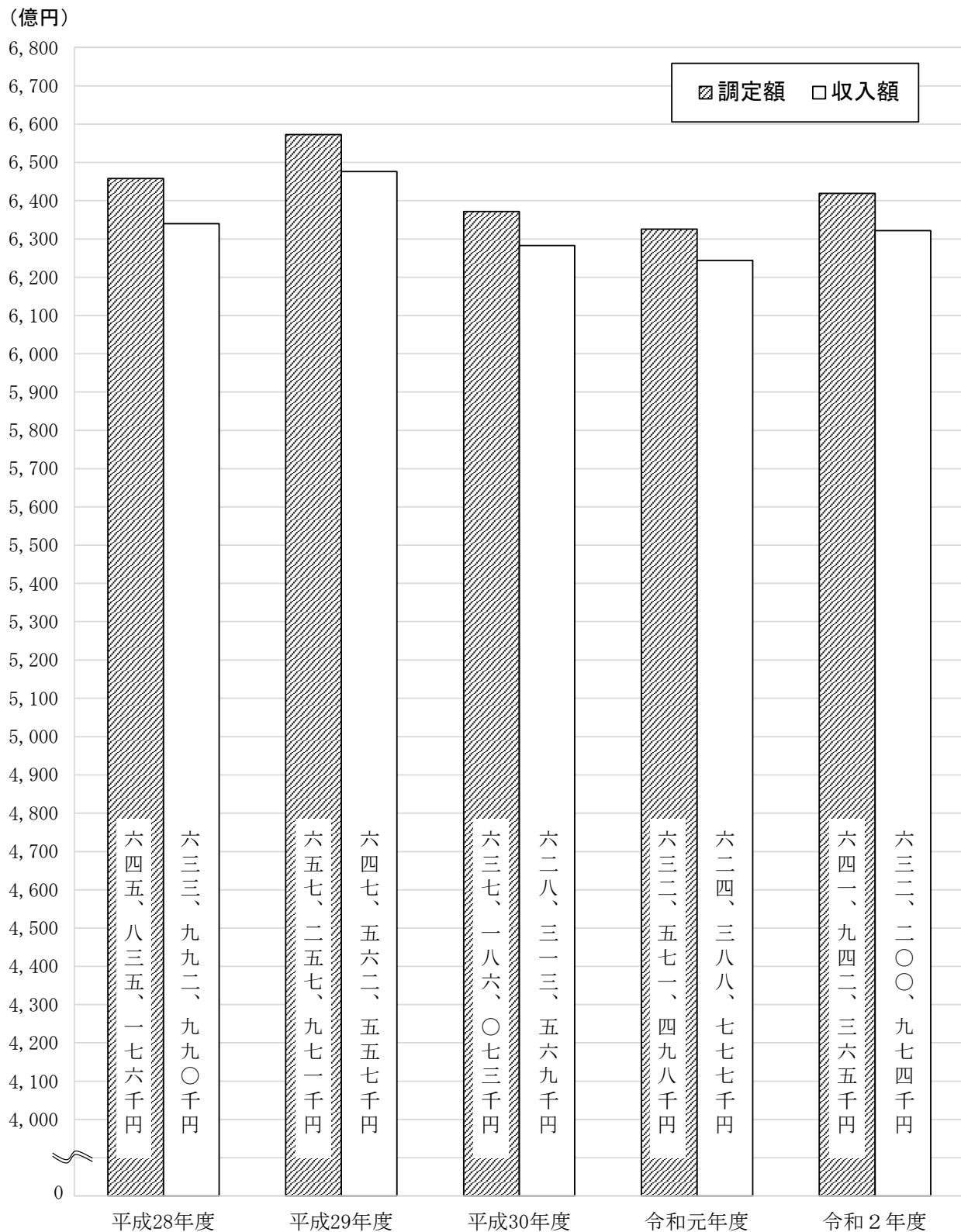


第2 県税調定収入に関する調

図表3	県税調定・収入額累年比較（平成28年度～令和2年度）	33
図表4	県税決算額構成比累年比較（平成28年度～令和2年度）	34
図表5	令和2年度県税収入状況	35
1	県税税目別予算決算額調（平成28年度～令和2年度）	36
2	県税月別遡増状況調（平成28年度～令和2年度）	40
3	令和2年度県税徴収実績調	42
4	県税調定収入対比表（平成28年度～令和2年度）	45

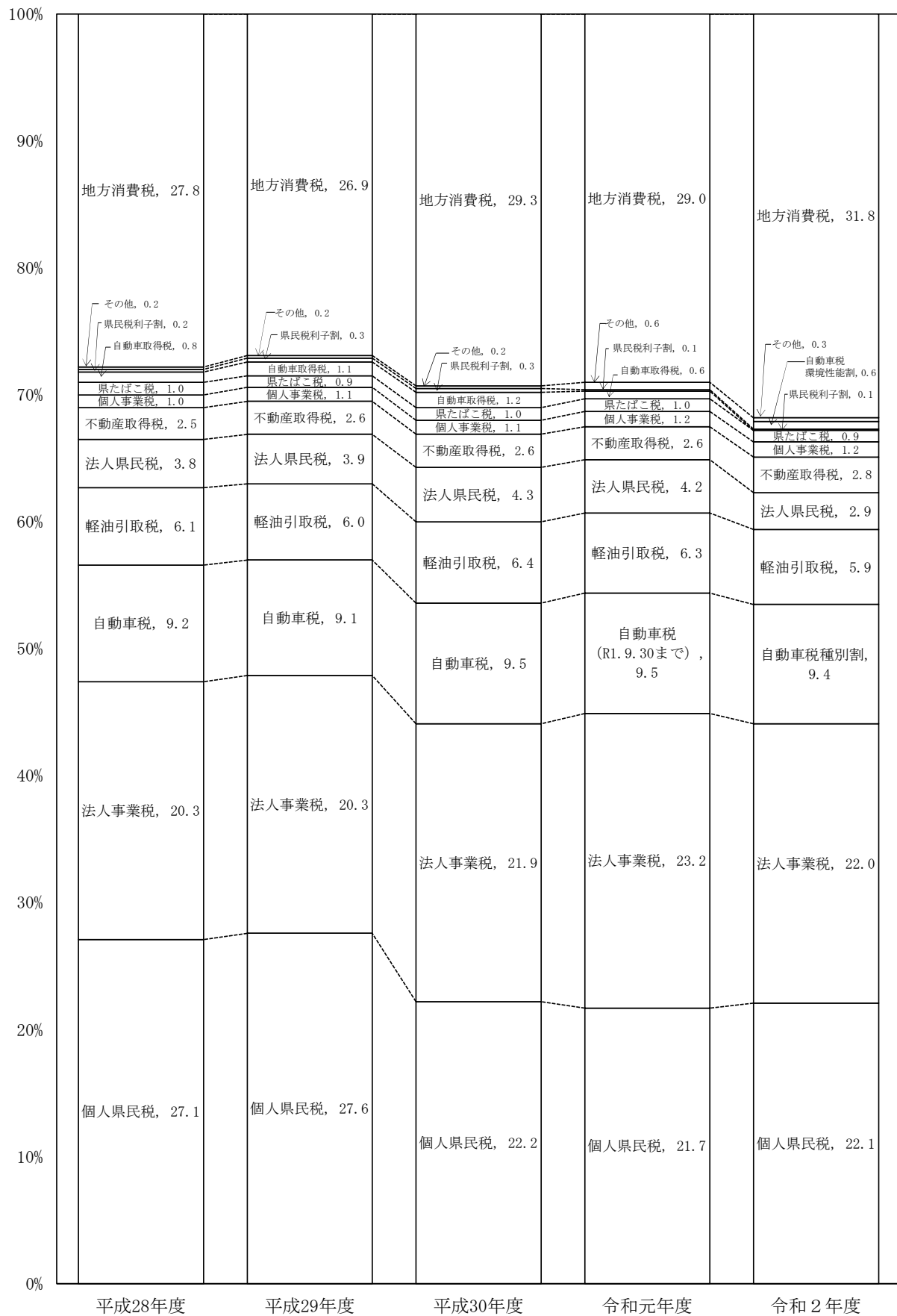
図表3 県税調定・収入額累年比較



	平成28年度	平成29年度	平成30年度	令和元年度	令和2年度
収入歩合	98.2%	98.5%	98.6%	98.7%	98.5%
調定額の伸び率	100.0%	101.8%	98.7%	97.9%	99.4%
収入額の伸び率	100.0%	102.1%	99.1%	98.5%	99.7%

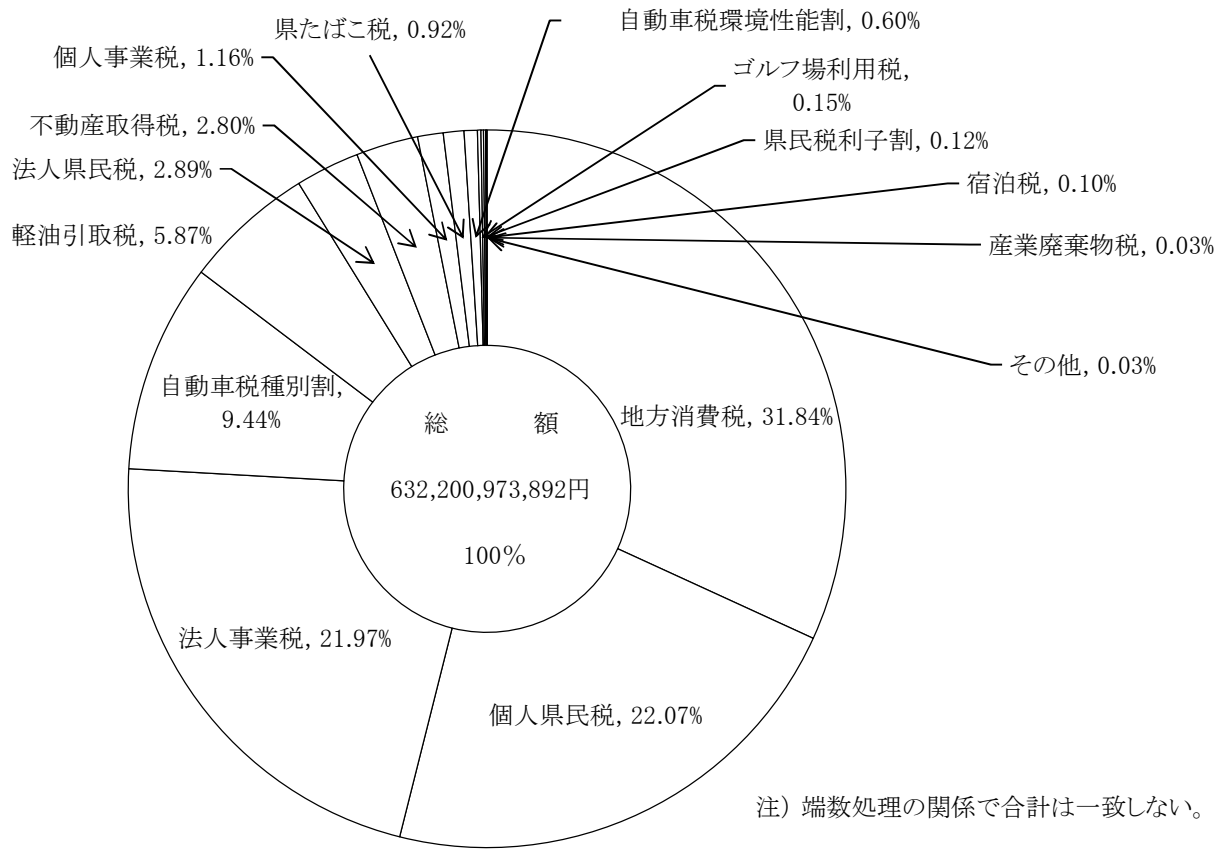
※伸び率の基準年：平成28年度

図表4 県税決算額構成比累年比較

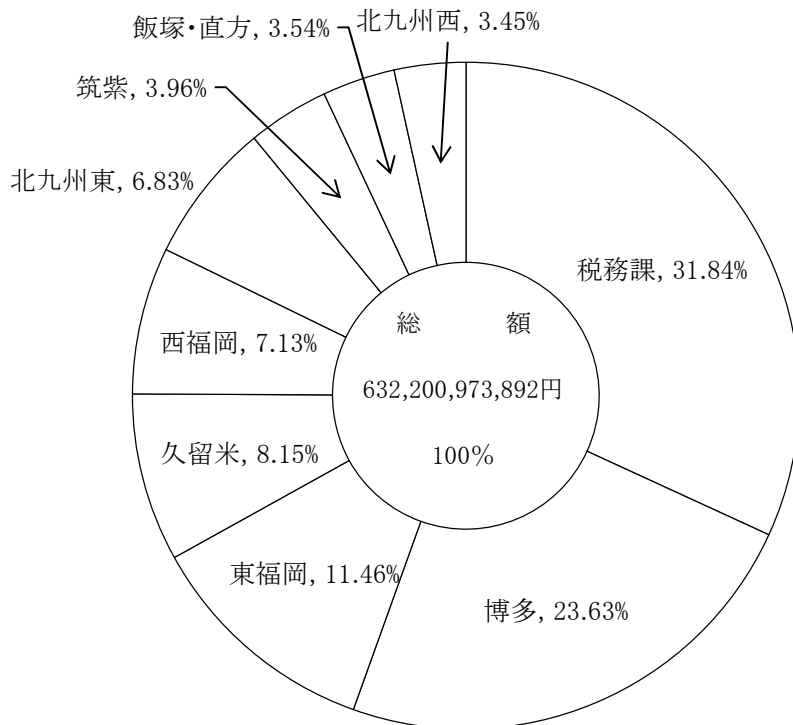


図表5 令和2年度県税収入状況

1 税目別



2 県税事務所別



注：福岡市分及び北九州市分の個人県民税についてはそれぞれ東福岡、北九州東に、県民税利子割、県民税配当割、県民税株式等譲渡所得割については西福岡に、分割支店法人（他都道府県に主たる事務所等が存在し、本県内に従たる事務所等を有する法人）の法人県民税・事業税については博多に、県たばこ税については博多に、軽油引取税及びゴルフ場利用税については福岡地区、北九州地区、筑豊地区、筑後地区の各地区ごとにそれぞれ博多、北九州西、飯塚・直方、久留米に、自動車税の証紙徴収分・種別割については福岡地区、北九州地区、筑豊地区、筑後地区の各地区ごとにそれぞれ東福岡、北九州東、飯塚・直方、久留米に、産業廃棄物税・宿泊税については博多に計上している。

注) 端数処理の関係で合計は一致しない。

地方消費税については税務課に計上している。

1 県税税目別予算決算額調

平成28年度

区 分	予 算 額 (収 入 額) ①	決 算 額 (収 入 額) ②	調 定 額 (滞繰分を含む) ③	収 入 歩 合	
				②/①	②/③
	円	円	円	%	%
県 税	630,256,714,000	633,992,989,781	645,835,175,642	100.59	98.17
普 通 税	630,065,329,000	633,801,455,166	645,643,641,027	100.59	98.17
個 人 県 民 税	165,243,435,000	166,049,897,378	174,835,175,235	100.49	94.98
県 民 税 配 当 割	3,300,520,000	3,328,700,921	3,328,700,921	100.85	100.00
県 民 税 株 式 等 譲 渡 所 得 割	2,208,616,000	2,214,497,360	2,214,497,360	100.27	100.00
法 人 県 民 税	23,585,772,000	23,873,830,302	24,062,747,555	101.22	99.21
県 民 税 利 子 割	1,188,045,000	1,216,312,331	1,216,312,331	102.38	100.00
個 人 事 業 税	6,576,253,000	6,576,102,119	6,783,731,005	100.00	96.94
法 人 事 業 税	127,057,284,000	128,876,374,157	129,374,387,841	101.43	99.62
地 方 消 費 税 譲 渡 割	122,314,330,000	122,394,138,288	122,394,138,288	100.07	100.00
地 方 消 費 税 貨 物 割	53,323,870,000	53,669,520,598	53,669,520,598	100.65	100.00
不 動 産 取 得 税	15,718,865,000	15,836,317,549	16,521,273,247	100.75	95.85
県 た ば こ 税	6,404,664,000	6,372,730,102	6,372,730,102	99.50	100.00
ゴ ル フ 場 利 用 税	989,739,000	1,004,347,500	1,012,868,100	101.48	99.16
自 動 車 取 得 税	5,173,259,000	5,335,170,900	5,335,170,900	103.13	100.00
軽 油 引 取 税	38,498,400,000	38,480,465,176	39,264,774,869	99.95	98.00
自 動 車 税	58,477,379,000	58,568,097,485	59,250,102,879	100.16	98.85
鉦 区 税	4,898,000	4,953,000	7,509,796	101.12	65.95
固 定 資 産 税	-	-	-	-	-
旧 法 に よ る 税	-	-	-	-	-
目 的 税	191,385,000	191,534,615	191,534,615	100.08	100.00
軽 油 引 取 税 (旧 法)	0	0	0	-	-
狩 猟 税	20,176,000	20,325,600	20,325,600	100.74	100.00
産 業 廃 棄 物 税	171,209,000	171,209,015	171,209,015	100.00	100.00

平成29年度

区 分	予 算 額 (収 入 額) ①	決 算 額 (収 入 額) ②	調 定 額 (滞繰分を含む) ③	収 入 歩 合	
				②/①	②/③
	円	円	円	%	%
県 税	643,314,103,000	647,562,557,404	657,257,971,482	100.66	98.52
普 通 税	643,107,270,000	647,361,310,173	657,056,716,907	100.66	98.52
個 人 県 民 税	167,700,662,000	168,869,931,528	175,992,440,055	100.70	95.95
県 民 税 配 当 割	4,963,797,000	4,840,883,269	4,840,883,269	97.52	100.00
県 民 税 株 式 等 譲 渡 所 得 割	5,154,390,000	5,133,840,415	5,133,840,415	99.60	100.00
法 人 県 民 税	24,570,369,000	24,995,528,825	25,141,162,221	101.73	99.42
県 民 税 利 子 割	1,983,280,000	1,902,142,132	1,902,142,132	95.91	100.00
個 人 事 業 税	6,826,952,000	6,806,367,931	7,016,148,534	99.70	97.01
法 人 事 業 税	129,215,177,000	131,343,066,215	131,720,299,834	101.65	99.71
地 方 消 費 税 譲 渡 割	118,724,222,000	118,392,610,439	118,392,610,439	99.72	100.00
地 方 消 費 税 貨 物 割	54,412,686,000	55,531,643,924	55,531,643,924	102.06	100.00
不 動 産 取 得 税	16,930,501,000	16,845,125,985	17,378,387,252	99.50	96.93
県 た ば こ 税	6,151,601,000	6,122,682,568	6,122,682,568	99.53	100.00
ゴ ル フ 場 利 用 税	1,035,473,000	1,016,149,042	1,023,066,900	98.13	99.32
自 動 車 取 得 税	7,146,935,000	7,227,902,200	7,227,902,200	101.13	100.00
軽 油 引 取 税	39,195,319,000	39,168,773,346	39,920,539,520	99.93	98.12
自 動 車 税	59,090,763,000	59,159,528,652	59,705,170,048	100.12	99.09
鉦 区 税	5,143,000	5,133,702	7,797,596	99.82	65.84
固 定 資 産 税	-	-	-	-	-
旧 法 に よ る 税	-	-	-	-	-
目 的 税	206,833,000	201,247,231	201,254,575	97.30	100.00
軽 油 引 取 税 (旧 法)	0	0	0	-	-
狩 猟 税	19,519,000	19,484,500	19,484,500	99.82	100.00
産 業 廃 棄 物 税	187,314,000	181,762,731	181,770,075	97.04	100.00

平成30年度

区 分	予 算 額 (収 入 額) ①	決 算 額 (収 入 額) ②	調 定 額 (滞繰分を含む) ③	収 入 歩 合	
				②/①	②/③
	円	円	円	%	%
県 税	625,010,170,000	628,313,568,689	637,186,073,195	100.53	98.61
普 通 税	624,815,231,000	628,114,271,969	636,982,757,068	100.53	98.61
個 人 県 民 税	131,566,611,000	132,669,056,949	138,596,382,367	100.84	95.72
県 民 税 配 当 割	3,574,421,000	3,678,222,101	3,678,222,101	102.90	100.00
県 民 税 株 式 等 譲 渡 所 得 割	3,419,043,000	3,371,021,525	3,371,021,525	98.60	100.00
法 人 県 民 税	26,304,310,000	26,703,556,029	26,902,474,063	101.52	99.26
県 民 税 利 子 割	1,763,898,000	1,593,160,528	1,593,160,528	90.32	100.00
個 人 事 業 税	7,064,662,000	7,089,393,143	7,298,447,801	100.35	97.14
法 人 事 業 税	136,505,367,000	137,522,595,595	138,373,134,745	100.75	99.39
地 方 消 費 税 譲 渡 割	122,748,782,000	123,105,053,004	123,105,053,004	100.29	100.00
地 方 消 費 税 貨 物 割	60,788,966,000	61,282,909,144	61,282,909,144	100.81	100.00
不 動 産 取 得 税	16,522,324,000	16,426,545,694	16,951,724,414	99.42	96.90
県 た ば こ 税	6,112,973,000	6,109,959,667	6,110,045,008	99.95	100.00
ゴ ル フ 場 利 用 税	981,168,000	1,016,684,458	1,016,684,458	103.62	100.00
自 動 車 取 得 税	7,670,792,000	7,585,073,600	7,585,073,600	98.88	100.00
軽 油 引 取 税	40,054,977,000	40,083,589,890	40,794,400,545	100.07	98.26
自 動 車 税	59,732,351,000	59,872,826,055	60,318,535,271	100.24	99.26
鉦 区 税	4,586,000	4,624,587	5,488,494	100.84	84.26
固 定 資 産 税	-	-	-	-	-
旧 法 に よ る 税	-	-	-	-	-
目 的 税	194,939,000	199,296,720	203,316,127	102.24	98.02
軽 油 引 取 税 (旧 法)	0	0	0	-	-
狩 猟 税	18,783,000	18,749,600	18,749,600	99.82	100.00
産 業 廃 棄 物 税	176,156,000	180,547,120	184,566,527	102.49	97.82

令和元年度

区 分	予 算 額 (収 入 額) ①	決 算 額 (収 入 額) ②	調 定 額 (滞繰分を含む) ③	収 入 歩 合	
				②/①	②/③
	円	円	円	%	%
県 税	619,999,815,000	624,388,777,354	632,571,498,821	100.71	98.71
普 通 税	619,778,834,000	624,174,543,652	632,357,265,119	100.71	98.71
個 人 県 民 税	128,674,987,000	128,896,172,855	134,322,014,699	100.17	95.96
県 民 税 配 当 割	4,252,291,000	4,252,747,960	4,252,747,960	100.01	100.00
県 民 税 株 式 等 譲 渡 所 得 割	2,585,581,000	2,602,699,184	2,602,699,184	100.66	100.00
法 人 県 民 税	25,778,892,000	26,270,516,869	26,423,867,453	101.91	99.42
県 民 税 利 子 割	757,859,000	719,420,217	719,420,217	94.93	100.00
個 人 事 業 税	7,233,608,000	7,209,602,979	7,446,891,863	99.67	96.81
法 人 事 業 税	141,635,587,000	144,702,466,302	145,390,049,001	102.17	99.53
地 方 消 費 税 譲 渡 割	120,488,214,000	120,680,482,041	120,680,482,041	100.16	100.00
地 方 消 費 税 貨 物 割	60,167,463,000	60,585,164,830	60,585,164,830	100.69	100.00
不 動 産 取 得 税	16,098,402,000	15,994,135,524	16,555,011,943	99.35	96.61
県 た ば こ 税	6,066,242,000	6,136,959,494	6,136,964,403	101.17	100.00
ゴ ル フ 場 利 用 税	1,028,087,000	1,028,921,250	1,030,451,250	100.08	99.85
自 動 車 取 得 税	3,993,384,000	3,993,084,000	3,993,084,000	99.99	100.00
軽 油 引 取 税	39,252,892,000	39,273,094,565	39,997,879,323	100.05	98.19
自 動 車 税 (※)	59,468,779,000	59,487,458,682	59,878,188,145	100.03	99.35
自 動 車 税 環 境 性 能 割	1,802,029,000	1,844,889,300	1,844,889,300	102.38	100.00
自 動 車 税 種 別 割	490,018,000	492,207,800	492,207,800	100.45	100.00
鉦 区 税	4,519,000	4,519,800	5,251,707	100.02	86.06
固 定 資 産 税	-	-	-	-	-
旧 法 に よ る 税	-	-	-	-	-
目 的 税	220,981,000	214,233,702	214,233,702	96.95	100.00
軽 油 引 取 税 (旧 法)	0	0	0	-	-
狩 猟 税	18,282,000	18,219,700	18,219,700	99.66	100.00
産 業 廃 棄 物 税	202,699,000	196,014,002	196,014,002	96.70	100.00

(※)自動車税(～R1. 9. 30)

令和2年度

区 分	予 算 額 (収 入 額) ①	決 算 額 (収 入 額) ②	調 定 額 (滞繰分を含む) ③	収 入 歩 合	
				②/①	②/③
	円	円	円	%	%
県 税	625,531,197,000	632,200,973,892	641,942,365,513	101.07	98.48
普 通 税	624,763,059,000	631,379,948,085	641,114,464,829	101.06	98.48
個 人 県 民 税	130,669,054,000	130,596,433,468	135,655,821,032	99.94	96.27
県 民 税 配 当 割	3,932,126,000	3,874,618,050	3,874,618,050	98.54	100.00
県 民 税 株 式 等 譲 渡 所 得 割	5,047,938,000	5,056,526,141	5,056,526,141	100.17	100.00
法 人 県 民 税	17,926,952,000	18,267,978,676	18,643,288,675	101.90	97.99
県 民 税 利 子 割	755,468,000	782,384,263	782,384,263	103.56	100.00
個 人 事 業 税	7,340,497,000	7,362,432,536	7,614,212,879	100.30	96.69
法 人 事 業 税	136,718,438,000	138,887,671,090	141,180,601,582	101.59	98.38
地 方 消 費 税 譲 渡 割	140,079,269,000	141,565,224,299	141,565,224,299	101.06	100.00
地 方 消 費 税 貨 物 割	57,902,191,000	59,756,066,254	59,756,066,254	103.20	100.00
不 動 産 取 得 税	17,345,727,000	17,711,643,067	18,483,146,646	102.11	95.83
県 た ば こ 税	5,841,007,000	5,818,093,055	5,818,151,106	99.61	100.00
ゴ ル フ 場 利 用 税	891,773,000	953,880,300	979,485,300	106.96	97.39
自 動 車 取 得 税	-	-	-	-	-
軽 油 引 取 税	36,762,912,000	37,080,022,922	37,708,193,062	100.86	98.33
自 動 車 税 (※)	178,147,000	180,469,817	360,619,751	101.30	50.04
自 動 車 税 環 境 性 能 割	3,707,732,000	3,816,118,700	3,816,118,700	102.92	100.00
自 動 車 税 種 別 割	59,659,550,000	59,666,106,363	59,814,990,682	100.01	99.75
鉦 区 税	4,278,000	4,279,084	5,016,407	100.03	85.30
固 定 資 産 税	-	-	-	-	-
旧 法 に よ る 税	-	-	-	-	-
目 的 税	768,138,000	821,025,807	827,900,684	106.89	99.17
軽 油 引 取 税 (旧 法)	0	0	0	-	-
狩 猟 税	18,003,000	18,030,300	18,030,300	100.15	100.00
産 業 廃 棄 物 税	180,621,000	176,044,284	176,044,284	97.47	100.00
宿 泊 税	569,514,000	626,951,223	633,826,100	110.09	98.92

(※)自動車税(～R1.9.30)

2 県税月別逓増状況調

区 分	平成 28 年 度			平成 29 年 度		
	調 定 額	収 入 額	収入歩合	調 定 額	収 入 額	収入歩合
	円	円	%	円	円	%
4月末計	109,605,215,565	26,758,844,765	24.41	108,832,716,029	24,476,654,447	22.49
5月末累計	165,934,147,504	109,271,993,629	65.85	158,419,585,047	107,491,566,091	67.85
6月末累計	216,568,939,144	186,759,256,913	86.24	211,891,562,635	186,534,541,269	88.03
7月末累計	396,501,021,488	242,277,852,128	61.10	395,718,658,840	242,217,594,141	61.21
8月末累計	423,059,792,928	283,182,820,720	66.94	418,837,262,763	278,732,286,078	66.55
9月末累計	445,609,334,998	322,745,793,701	72.43	447,579,655,573	322,264,773,700	72.00
10月末累計	478,841,300,616	370,789,540,816	77.43	476,892,260,548	368,215,546,525	77.21
11月末累計	532,278,400,241	428,470,728,271	80.50	529,403,656,655	426,297,235,849	80.52
12月末累計	563,665,150,071	486,832,975,829	86.37	566,967,454,866	490,325,087,122	86.48
1月末累計	593,875,911,577	530,244,531,802	89.29	602,485,619,787	539,294,770,513	89.51
2月末累計	615,951,641,971	566,456,733,717	91.96	626,025,641,866	577,119,189,309	92.19
3月末累計	644,180,803,942	610,304,526,330	94.74	655,530,718,646	620,581,598,702	94.67
4月末累計	644,197,847,950	624,246,225,086	96.90	655,567,017,544	636,733,475,234	97.13
5月末累計	645,835,175,642	633,992,989,781	98.17	657,257,971,482	647,562,557,404	98.52
決 算 額	645,835,175,642	633,992,989,781	98.17	657,257,971,482	647,562,557,404	98.52

区 分	平成 30 年 度			令和 元 年 度		
	調 定 額	収 入 額	収入歩合	調 定 額	収 入 額	収入歩合
	円	円	%	円	円	%
4月末計	111,672,232,054	25,970,742,047	23.26	106,660,635,205	26,105,615,137	24.48
5月末累計	165,278,495,654	102,687,542,304	62.13	161,952,672,258	102,835,935,566	63.50
6月末累計	219,224,432,440	187,848,240,101	85.69	214,886,006,161	187,844,339,826	87.42
7月末累計	365,818,639,757	247,895,162,851	67.76	360,988,785,013	242,280,037,757	67.12
8月末累計	390,398,402,621	282,753,990,527	72.43	384,960,948,303	271,017,245,881	70.40
9月末累計	423,548,259,672	325,747,891,573	76.91	418,739,742,082	321,862,717,946	76.86
10月末累計	453,770,908,960	369,248,158,150	81.37	443,472,661,698	358,705,598,850	80.89
11月末累計	504,258,569,771	423,740,217,890	84.03	502,640,976,020	416,412,434,931	82.84
12月末累計	545,759,105,683	485,813,857,298	89.02	540,948,927,869	480,823,078,020	88.89
1月末累計	580,192,519,306	530,599,472,326	91.45	570,810,348,676	521,696,785,678	91.40
2月末累計	604,905,705,871	565,097,691,609	93.42	600,212,790,714	558,068,048,773	92.98
3月末累計	635,761,743,994	607,217,632,296	95.51	631,180,838,473	604,531,605,152	95.78
4月末累計	106,660,635,205	26,105,615,137	24.48	631,170,295,817	615,914,380,644	97.58
5月末累計	637,186,073,195	628,313,568,689	98.61	632,571,498,821	624,388,777,354	98.71
決 算 額	637,186,073,195	628,313,568,689	98.61	632,571,498,821	624,388,777,354	98.71

区 分	令 和 2 年 度		
	調 定 額	収 入 額	収入歩合
	円	円	%
4月末計	100,408,715,413	24,326,261,011	24.23
5月末累計	158,621,368,537	100,077,070,617	63.09
6月末累計	210,647,206,890	187,596,499,741	89.06
7月末累計	367,132,776,415	247,062,613,976	67.30
8月末累計	382,932,549,464	276,737,980,643	72.27
9月末累計	422,985,432,510	324,950,084,310	76.82
10月末累計	455,027,905,268	366,030,648,397	80.44
11月末累計	508,527,327,066	433,611,242,284	85.27
12月末累計	543,565,924,830	482,414,832,465	88.75
1月末累計	586,066,909,640	533,642,539,061	91.05
2月末累計	611,159,427,786	567,833,588,876	92.91
3月末累計	640,620,220,957	618,312,904,672	96.52
4月末累計	640,683,732,206	623,778,143,159	97.36
5月末累計	641,942,365,513	632,200,973,892	98.48
決 算 額	641,942,365,513	632,200,973,892	98.48

3 令和2年度県税徴収実績調

(税目別)

区 分		予 算 現 額 ①	調 定 額 ②	収 入 済 額 ③	過 誤 納 金 額 ④	実 収 入 額 (③-④) ⑤	
県 民 税	個 人	現	128,941,520,000	130,529,606,392	129,049,784,395	0	129,049,784,395
		繰	1,727,534,000	5,126,214,640	1,546,649,073	0	1,546,649,073
		計	130,669,054,000	135,655,821,032	130,596,433,468	0	130,596,433,468
	配 当 割	現	3,932,126,000	3,874,618,050	3,874,618,050	0	3,874,618,050
		繰	0	0	0	0	0
		計	3,932,126,000	3,874,618,050	3,874,618,050	0	3,874,618,050
	株式等譲渡所得割	現	5,047,938,000	5,056,526,141	5,056,526,141	0	5,056,526,141
		繰	0	0	0	0	0
		計	5,047,938,000	5,056,526,141	5,056,526,141	0	5,056,526,141
	法 人	現	17,889,175,000	18,516,358,600	18,226,258,469	312,600	18,225,945,869
		繰	37,777,000	126,930,075	41,720,207	21,000	41,699,207
		計	17,926,952,000	18,643,288,675	18,267,978,676	333,600	18,267,645,076
利 子 割	現	755,468,000	782,384,263	782,384,263	0	782,384,263	
	繰	0	0	0	0	0	
	計	755,468,000	782,384,263	782,384,263	0	782,384,263	
計	現	156,566,227,000	158,759,493,446	156,989,571,318	312,600	156,989,258,718	
	繰	1,765,311,000	5,253,144,715	1,588,369,280	21,000	1,588,348,280	
	計	158,331,538,000	164,012,638,161	158,577,940,598	333,600	158,577,606,998	
事 業 税	個 人	現	7,255,483,000	7,388,725,400	7,269,325,161	4,696	7,269,320,465
		繰	85,014,000	225,487,479	93,107,375	0	93,107,375
		計	7,340,497,000	7,614,212,879	7,362,432,536	4,696	7,362,427,840
	法 人	現	136,652,303,000	140,670,202,500	138,798,986,770	1,963,892	138,797,022,878
		繰	66,135,000	510,399,082	88,684,320	20,000	88,664,320
		計	136,718,438,000	141,180,601,582	138,887,671,090	1,983,892	138,885,687,198
計	現	143,907,786,000	148,058,927,900	146,068,311,931	1,968,588	146,066,343,343	
	繰	151,149,000	735,886,561	181,791,695	20,000	181,771,695	
	計	144,058,935,000	148,794,814,461	146,250,103,626	1,988,588	146,248,115,038	
地 方 消 費 税	譲 渡 割	現	140,079,269,000	141,565,224,299	141,565,224,299	0	141,565,224,299
		繰	0	0	0	0	0
		計	140,079,269,000	141,565,224,299	141,565,224,299	0	141,565,224,299
	貨 物 割	現	57,902,191,000	59,756,066,254	59,756,066,254	0	59,756,066,254
		繰	0	0	0	0	0
		計	57,902,191,000	59,756,066,254	59,756,066,254	0	59,756,066,254
計	現	197,981,460,000	201,321,290,553	201,321,290,553	0	201,321,290,553	
	繰	0	0	0	0	0	
	計	197,981,460,000	201,321,290,553	201,321,290,553	0	201,321,290,553	
不 動 産 取 得 税	現	17,218,716,000	18,123,240,400	17,569,845,531	348,700	17,569,496,831	
	繰	127,011,000	359,906,246	141,797,536	192,600	141,604,936	
	計	17,345,727,000	18,483,146,646	17,711,643,067	541,300	17,711,101,767	
県 た ば こ 税	現	5,841,002,000	5,818,146,197	5,818,088,146	0	5,818,088,146	
	繰	5,000	4,909	4,909	0	4,909	
	計	5,841,007,000	5,818,151,106	5,818,093,055	0	5,818,093,055	
ゴ ル フ 場 利 用 税	現	890,243,000	977,955,300	952,350,300	0	952,350,300	
	繰	1,530,000	1,530,000	1,530,000	0	1,530,000	
	計	891,773,000	979,485,300	953,880,300	0	953,880,300	
自 動 車 取 得 税	現	0	0	0	0	0	
	繰	0	0	0	0	0	
	計	0	0	0	0	0	
軽 油 引 取 税	現	36,038,128,000	36,983,408,853	36,355,238,713	19,582	36,355,219,131	
	繰	724,784,000	724,784,209	724,784,209	0	724,784,209	
	計	36,762,912,000	37,708,193,062	37,080,022,922	19,582	37,080,003,340	
自 動 車 税	自動車税 (～R1.9.30)	現	29,006,000	29,369,036	29,252,436	0	29,252,436
		繰	149,141,000	331,250,715	151,217,381	24,000	151,193,381
		計	178,147,000	360,619,751	180,469,817	24,000	180,445,817
	環境性能割	現	3,707,732,000	3,816,118,700	3,816,118,700	0	3,816,118,700
		繰	0	0	0	0	0
		計	3,707,732,000	3,816,118,700	3,816,118,700	0	3,816,118,700
	種 別 割	現	59,659,549,000	59,814,990,682	59,666,106,363	503,600	59,665,602,763
		繰	0	0	0	0	0
		計	59,659,549,000	59,814,990,682	59,666,106,363	503,600	59,665,602,763
	計	現	63,396,287,000	63,660,478,418	63,511,477,499	503,600	63,510,973,899
		繰	149,141,000	331,250,715	151,217,381	24,000	151,193,381
		計	63,545,428,000	63,991,729,133	63,662,694,880	527,600	63,662,167,280
証 紙 収 入	現	1,000	0	0	0	0	
	繰	0	0	0	0	0	
	計	1,000	0	0	0	0	
鉦 区 税	現	4,249,000	4,295,700	4,250,100	0	4,250,100	
	繰	29,000	720,707	28,984	0	28,984	
	計	4,278,000	5,016,407	4,279,084	0	4,279,084	
固 定 資 産 税	現	0	0	0	0	0	
	繰	0	0	0	0	0	
	計	0	0	0	0	0	
普 通 税 計	現	621,844,099,000	633,707,236,767	628,590,424,091	3,153,070	628,587,271,021	
	繰	2,918,960,000	7,407,228,062	2,789,523,994	257,600	2,789,266,394	
	計	624,763,059,000	641,114,464,829	631,379,948,085	3,410,670	631,376,537,415	
狩 猟 税	現	18,003,000	18,030,300	18,030,300	0	18,030,300	
	繰	0	0	0	0	0	
	計	18,003,000	18,030,300	18,030,300	0	18,030,300	
産 業 廃 棄 物 税	現	180,621,000	176,044,284	176,044,284	0	176,044,284	
	繰	0	0	0	0	0	
	計	180,621,000	176,044,284	176,044,284	0	176,044,284	
宿 泊 税	現	569,514,000	633,826,100	626,951,223	4,400	626,946,823	
	繰	0	0	0	0	0	
	計	569,514,000	633,826,100	626,951,223	4,400	626,946,823	
合 計	現	622,612,237,000	634,535,137,451	629,411,449,898	3,157,470	629,408,292,428	
	繰	2,918,960,000	7,407,228,062	2,789,523,994	257,600	2,789,266,394	
	計	625,531,197,000	641,942,365,513	632,200,973,892	3,415,070	632,197,558,822	
前年度合計		619,999,815,000	632,571,498,821	624,388,777,354	4,781,342	624,383,996,012	
前年度に対する増差額		5,531,382,000	9,370,866,692	7,812,196,538	-1,366,272	7,813,562,810	
前年度に対する比率		100.89	101.48	101.25	71.42	101.25	
(参 考)	地 方 法 人 特 別 税	現	-	31,129,312,900	30,042,570,924	64,628	30,042,506,296
		繰	-	214,701,453	38,361,716	0	38,361,716
		計	-	31,344,014,353	30,080,932,640	64,628	30,080,868,012
(参 考)	特 別 法 人 事 業 税	現	-	28,913,597,000	28,702,002,378	528,080	28,701,474,298
		繰	-	271,900	0	0	0
		計	-	28,913,868,900	28,702,002,378	528,080	28,701,474,298

(単位：円、%)

不納欠損額 ⑥	収入未済額 ②-⑤-⑥	予算現額に対する 収入済額の増減差 額 ③-①	収入歩合		区 分
			対予算現額	対調定額	
0	1,479,821,997	108,264,395	100.08	98.87	現 繰 計 個人
380,895,072	3,198,670,495	-180,884,927	89.53	30.17	
380,895,072	4,678,492,492	-72,620,532	99.94	96.27	
0	0	-57,507,950	98.54	100.00	現 繰 計 配当割
0	0	0	0	0	
0	0	-57,507,950	98.54	100.00	
0	0	8,588,141	100.17	100.00	現 繰 計 株式等譲渡所得割
0	0	0	-	-	
0	0	8,588,141	100.17	100.00	
556,294	289,856,437	337,083,469	101.88	98.43	現 繰 計 法人
21,486,431	63,744,437	3,943,207	110.44	32.87	
22,042,725	353,600,874	341,026,676	101.90	97.99	
0	0	26,916,263	103.56	100.00	現 繰 計 利子割
0	0	0	-	-	
0	0	26,916,263	103.56	100.00	
556,294	1,769,678,434	423,344,318	100.27	98.89	現 繰 計 計
402,381,503	3,262,414,932	-176,941,720	89.98	30.24	
402,937,797	5,032,093,366	246,402,598	100.16	96.69	
36,100	119,368,835	13,842,161	100.19	98.38	現 繰 計 個人
9,370,009	123,010,095	8,093,375	109.52	41.29	
9,406,109	242,378,930	21,935,536	100.30	96.69	
1,139,800	1,872,039,822	2,146,683,770	101.57	98.67	現 繰 計 法人
74,918,013	346,816,749	22,549,320	134.10	17.38	
76,057,813	2,218,856,571	2,169,233,090	101.59	98.38	
1,175,900	1,991,408,657	2,160,525,931	101.50	98.66	現 繰 計 計
84,288,022	469,826,844	30,642,695	120.27	24.70	
85,463,922	2,461,235,501	2,191,168,626	101.52	98.29	
0	0	1,485,955,299	101.06	100.00	現 繰 計 譲渡割
0	0	0	-	-	
0	0	1,485,955,299	101.06	100.00	
0	0	1,853,875,254	103.20	100.00	現 繰 計 貨物割
0	0	0	-	-	
0	0	1,853,875,254	103.20	100.00	
0	0	3,339,830,553	101.69	100.00	現 繰 計 計
0	0	0	-	-	
0	0	3,339,830,553	101.69	100.00	
0	553,743,569	351,129,531	102.04	96.95	現 繰 計 不動産取得税
24,621,450	193,679,860	14,786,536	111.64	39.40	
24,621,450	747,423,429	365,916,067	102.11	95.83	
0	58,051	-22,913,854	99.61	100.00	現 繰 計 県たばこ税
0	0	-91	98.18	100.00	
0	58,051	-22,913,945	99.61	100.00	
0	25,605,000	62,107,300	106.98	97.38	現 繰 計 ゴルフ場利用税
0	0	0	100.00	100.00	
0	25,605,000	62,107,300	106.96	97.39	
0	0	0	-	-	現 繰 計 自動車取得税
0	0	0	-	-	
0	0	0	-	-	
0	628,189,722	317,110,713	100.88	98.30	現 繰 計 軽油引取税
0	0	209	100.00	100.00	
0	628,189,722	317,110,922	100.86	98.33	
0	116,600	246,436	100.85	99.60	現 繰 計 自動車税 (～R1.9.30)
56,459,975	123,597,359	2,076,381	101.39	45.65	
56,459,975	123,713,959	2,322,817	101.30	50.04	
0	0	108,386,700	102.92	100.00	現 繰 計 環境性能割
0	0	0	-	-	
0	0	108,386,700	102.92	100.00	
159,100	149,228,819	6,557,363	100.01	99.75	現 繰 計 種別割
0	0	0	-	-	
159,100	149,228,819	6,557,363	100.01	99.75	
159,100	149,345,419	115,190,499	100.18	99.77	現 繰 計 計
56,459,975	123,597,359	2,076,381	101.39	45.65	
56,619,075	272,942,778	117,266,880	100.18	99.49	
0	0	-1,000	-	-	現 繰 計 証紙収入
0	0	0	-	-	
0	0	-1,000	-	-	
0	45,600	1,100	100.03	98.94	現 繰 計 飲区税
46,100	645,623	-16	99.94	4.02	
46,100	691,223	1,084	100.03	85.30	
0	0	0	-	-	現 繰 計 固定資産税
0	0	0	-	-	
0	0	0	-	-	
1,891,294	5,118,074,452	6,746,325,091	101.08	99.19	現 繰 計 普通税計
567,797,050	4,050,164,618	-129,436,006	95.57	37.66	
569,688,344	9,168,239,070	6,616,889,085	101.06	98.48	
0	0	27,300	100.15	100.00	現 繰 計 狩猟税
0	0	0	-	-	
0	0	27,300	100.15	100.00	
0	0	-4,576,716	97.47	100.00	現 繰 計 産業廃棄物税
0	0	0	-	-	
0	0	-4,576,716	97.47	100.00	
0	6,879,277	57,437,223	110.09	98.92	現 繰 計 宿泊税
0	0	0	-	-	
0	6,879,277	57,437,223	110.09	98.92	
1,891,294	5,124,953,729	6,799,212,898	101.09	99.19	現 繰 計 合計
567,797,050	4,050,164,618	-129,436,006	95.57	37.66	
569,688,344	9,175,118,347	6,669,776,892	101.07	98.48	
699,695,482	7,487,807,327	4,388,962,354	100.71	98.71	前年度合計
-130,007,138	1,687,311,020	-	-	-	前年度に対する増減額
81.42	122.53	-	-	-	前年度に対する比率
492,300	1,086,314,304	-	-	96.51	現 (参考)
49,442,636	126,897,101	-	-	17.87	繰
49,934,936	1,213,211,405	-	-	95.97	計
0	212,122,702	-	-	99.27	現 (参考)
0	271,900	-	-	0.00	繰
0	212,394,602	-	-	99.27	計

(県税事務所別)

区分		調定額	収入済額	過誤納金額	不納欠損額	収入未済額	収入歩合
事務所							本年度
		円	円	円	円	円	%
博多	現	150,617,720,444	148,535,892,084	1,584,442	1,393,791	2,082,019,011	98.62
	繰	1,199,212,939	824,403,917	41,000	35,144,176	339,705,846	68.75
	計	151,816,933,383	149,360,296,001	1,625,442	36,537,967	2,421,724,857	98.38
東福岡	現	72,556,925,683	71,861,258,173	394,896	86,818	695,975,588	99.04
	繰	1,948,893,997	592,407,549	0	215,807,168	1,140,679,280	30.40
	計	74,505,819,680	72,453,665,722	394,896	215,893,986	1,836,654,868	97.25
西福岡	現	45,497,868,724	44,983,591,742	281,404	156,376	514,402,010	98.87
	繰	326,540,378	116,797,996	192,600	22,345,502	187,589,480	35.77
	計	45,824,409,102	45,100,389,738	474,004	22,501,878	701,991,490	98.42
筑紫	現	25,007,579,679	24,785,050,072	100,647	108,709	222,521,545	99.11
	繰	813,779,804	240,190,473	0	56,815,042	516,774,289	29.52
	計	25,821,359,483	25,025,240,545	100,647	56,923,751	739,295,834	96.92
北九州東	現	43,308,468,858	42,846,089,521	333,900	5,200	462,708,037	98.93
	繰	1,043,897,430	354,100,963	0	101,596,391	588,200,076	33.92
	計	44,352,366,288	43,200,190,484	333,900	101,601,591	1,050,908,113	97.40
北九州西	現	21,894,566,347	21,714,355,601	290,881	0	180,501,627	99.18
	繰	245,377,548	88,890,950	0	15,874,878	140,611,720	36.23
	計	22,139,943,895	21,803,246,551	290,881	15,874,878	321,113,347	98.48
飯塚・直方	現	22,542,806,792	22,209,985,968	34,300	115,100	332,740,024	98.52
	繰	658,745,913	197,051,396	24,000	42,634,037	419,084,480	29.91
	計	23,201,552,705	22,407,037,364	58,300	42,749,137	751,824,504	96.58
久留米	現	51,787,910,371	51,153,936,184	137,000	25,300	634,085,887	98.78
	繰	1,170,780,053	375,680,750	0	77,579,856	717,519,447	32.09
	計	52,958,690,424	51,529,616,934	137,000	77,605,156	1,351,605,334	97.30
税務課	現	201,321,290,553	201,321,290,553	0	0	0	100.00
	繰	0	0	0	0	0	-
	計	201,321,290,553	201,321,290,553	0	0	0	100.00
合計	現	634,535,137,451	629,411,449,898	3,157,470	1,891,294	5,124,953,729	99.19
	繰	7,407,228,062	2,789,523,994	257,600	567,797,050	4,050,164,618	37.66
	計	641,942,365,513	632,200,973,892	3,415,070	569,688,344	9,175,118,347	98.48

4 県税調定収入対比表

科 目	平成28年度			
	調定額 (滞納繰越分を含む)	決算額	対前年度比	
			調定額	決算額
	円	円	%	%
県 民 税				
個人県民税	174,835,175,235	166,049,897,378	101.31	102.06
県民税配当割	3,328,700,921	3,328,700,921	59.60	59.60
県民税株式等譲渡所得割	2,214,497,360	2,214,497,360	42.53	42.53
法人県民税	24,062,747,555	23,873,830,302	90.43	90.47
県民税利子割	1,216,312,331	1,216,312,331	57.01	57.01
計	205,657,433,402	196,683,238,292	96.96	97.36
事 業 税				
個人事業税	6,783,731,005	6,576,102,119	101.97	102.34
法人事業税	129,374,387,841	128,876,374,157	118.99	119.16
計	136,158,118,846	135,452,476,276	118.01	118.21
地 方 消 費 税				
譲渡割	122,394,138,288	122,394,138,288	100.82	100.82
貨物割	53,669,520,598	53,669,520,598	85.89	85.89
計	176,063,658,886	176,063,658,886	95.75	95.75
不 動 産 取 得 税	16,521,273,247	15,836,317,549	102.37	103.21
県 た ば こ 税	6,372,730,102	6,372,730,102	98.07	98.07
ゴ ル フ 場 利 用 税	1,012,868,100	1,004,347,500	96.63	95.87
自 動 車 取 得 税	5,335,170,900	5,335,170,900	110.05	110.05
軽 油 引 取 税	39,264,774,869	38,480,465,176	101.83	101.97
自 動 車 税	59,250,102,879	58,568,097,485	99.74	99.98
鉦 区 税	7,509,796	4,953,000	97.81	94.94
固 定 資 産 税	-	-	-	-
旧 法 に よ る 税	-	-	-	-
普通税計	645,643,641,027	633,801,455,166	101.22	101.48
自動車取得税(旧法)	-	-	-	-
軽油引取税(旧法)	0	0	-	-
狩 猟 税	20,325,600	20,325,600	95.80	95.80
産 業 廃 棄 物 税	171,209,015	171,209,015	102.37	103.49
目的税計	191,534,615	191,534,615	100.76	102.62
合 計	645,835,175,642	633,992,989,781	101.22	101.48

<新法・旧法合算額>

自 動 車 取 得 税	5,335,170,900	5,335,170,900	110.05	110.05
軽 油 引 取 税	39,264,774,869	38,480,465,176	101.82	101.97

科 目	平成29年度			
	調定額 (滞納繰越分を含む)	決算額	対前年度比	
			調定額	決算額
	円	円	%	%
県 民 税				
個人県民税	175,992,440,055	168,869,931,528	100.66	101.70
県民税配当割	4,840,883,269	4,840,883,269	145.43	145.43
県民税株式等譲渡所得割	5,133,840,415	5,133,840,415	231.83	231.83
法人県民税	25,141,162,221	24,995,528,825	104.48	104.70
県民税利子割	1,902,142,132	1,902,142,132	156.39	156.39
計	213,010,468,092	205,742,326,169	103.58	104.61
事 業 税				
個人事業税	7,016,148,534	6,806,367,931	103.43	103.50
法人事業税	131,720,299,834	131,343,066,215	101.81	101.91
計	138,736,448,368	138,149,434,146	101.89	101.99
地 方 消 費 税				
譲渡割	118,392,610,439	118,392,610,439	96.73	96.73
貨物割	55,531,643,924	55,531,643,924	103.47	103.47
計	173,924,254,363	173,924,254,363	98.78	98.78
不 動 産 取 得 税	17,378,387,252	16,845,125,985	105.19	106.37
県 た ば こ 税	6,122,682,568	6,122,682,568	96.08	96.08
ゴ ル フ 場 利 用 税	1,023,066,900	1,016,149,042	101.01	101.18
自 動 車 取 得 税	7,227,902,200	7,227,902,200	135.48	135.48
軽 油 引 取 税	39,920,539,520	39,168,773,346	101.67	101.79
自 動 車 税	59,705,170,048	59,159,528,652	100.77	101.01
鋳 区 税	7,797,596	5,133,702	103.83	103.65
固 定 資 産 税	-	-	-	-
旧 法 に よ る 税	-	-	-	-
普通税計	657,056,716,907	647,361,310,173	101.77	102.14
自動車取得税(旧法)	-	-	-	-
軽油引取税(旧法)	0	0	-	-
狩 猟 税	19,484,500	19,484,500	95.86	95.86
産 業 廃 棄 物 税	181,770,075	181,762,731	106.17	106.16
目的税計	201,254,575	201,247,231	105.07	105.07
合 計	657,257,971,482	647,562,557,404	101.77	102.14

<新法・旧法合算額>

自動車取得税	7,227,902,200	7,227,902,200	135.48	135.48
軽油引取税	39,920,539,520	39,168,773,346	101.67	101.79

科 目	平成30年度			
	調定額 (滞納繰越分を含む)	決算額	対前年度比	
			調定額	決算額
	円	円	%	%
県 民 税				
個人県民税	138,596,382,367	132,669,056,949	78.75	78.56
県民税配当割	3,678,222,101	3,678,222,101	75.98	75.98
県民税株式等譲渡所得割	3,371,021,525	3,371,021,525	65.66	65.66
法人県民税	26,902,474,063	26,703,556,029	107.01	106.83
県民税利子割	1,593,160,528	1,593,160,528	83.76	83.76
計	174,141,260,584	168,015,017,132	81.75	81.66
事 業 税				
個人事業税	7,298,447,801	7,089,393,143	104.02	104.16
法人事業税	138,373,134,745	137,522,595,595	105.05	104.70
計	145,671,582,546	144,611,988,738	105.00	104.68
地 方 消 費 税				
譲渡割	123,105,053,004	123,105,053,004	103.98	103.98
貨物割	61,282,909,144	61,282,909,144	110.36	110.36
計	184,387,962,148	184,387,962,148	106.02	106.02
不 動 産 取 得 税	16,951,724,414	16,426,545,694	97.54	97.52
県 た ば こ 税	6,110,045,008	6,109,959,667	99.79	99.79
ゴ ル フ 場 利 用 税	1,016,684,458	1,016,684,458	99.38	100.05
自 動 車 取 得 税	7,585,073,600	7,585,073,600	104.94	104.94
軽 油 引 取 税	40,794,400,545	40,083,589,890	102.19	102.34
自 動 車 税	60,318,535,271	59,872,826,055	101.03	101.21
鉦 区 税	5,488,494	4,624,587	70.39	90.08
固 定 資 産 税	-	-	-	-
旧 法 に よ る 税	-	-	-	-
普通税計	636,982,757,068	628,114,271,969	96.94	97.03
自動車取得税(旧法)	-	-	-	-
軽油引取税(旧法)	0	0	-	-
狩 猟 税	18,749,600	18,749,600	96.23	96.23
産 業 廃 棄 物 税	184,566,527	180,547,120	101.54	99.33
目的税計	203,316,127	199,296,720	101.02	99.03
合 計	637,186,073,195	628,313,568,689	96.95	97.03

<新法・旧法合算額>

自動車取得税	7,585,073,600	7,585,073,600	104.94	104.94
軽油引取税	40,794,400,545	40,083,589,890	102.19	102.34

科 目	令和元年度			
	調定額 (滞納繰越分を含む)	決算額	対前年度比	
			調定額	決算額
	円	円	%	%
県 民 税				
個人県民税	134,322,014,699	128,896,172,855	96.92	97.16
県民税配当割	4,252,747,960	4,252,747,960	115.62	115.62
県民税株式等譲渡所得割	2,602,699,184	2,602,699,184	77.21	77.21
法人県民税	26,423,867,453	26,270,516,869	98.22	98.38
県民税利子割	719,420,217	719,420,217	45.16	45.16
計	168,320,749,513	162,741,557,085	96.66	96.86
事 業 税				
個人事業税	7,446,891,863	7,209,602,979	102.03	101.70
法人事業税	145,390,049,001	144,702,466,302	105.07	105.22
計	152,836,940,864	151,912,069,281	104.92	105.05
地 方 消 費 税				
譲渡割	120,680,482,041	120,680,482,041	98.03	98.03
貨物割	60,585,164,830	60,585,164,830	98.86	98.86
計	181,265,646,871	181,265,646,871	98.31	98.31
不 動 産 取 得 税	16,555,011,943	15,994,135,524	97.66	97.37
県 た ば こ 税	6,136,964,403	6,136,959,494	100.44	100.44
ゴ ル フ 場 利 用 税	1,030,451,250	1,028,921,250	101.35	101.20
自 動 車 取 得 税	3,993,084,000	3,993,084,000	52.64	52.64
軽 油 引 取 税	39,997,879,323	39,273,094,565	98.05	97.98
自 動 車 税				
自動車税(～R1.9.30)	59,878,188,145	59,487,458,682	99.27	99.36
環境性能割	1,844,889,300	1,844,889,300	-	-
種別割	492,207,800	492,207,800	-	-
計	62,215,285,245	61,824,555,782	-	-
鉦 区 税	5,251,707	4,519,800	95.69	97.73
固 定 資 産 税	-	-	-	-
旧 法 に よ る 税	-	-	-	-
普通税計	632,357,265,119	624,174,543,652	99.27	99.37
自動車取得税(旧法)	-	-	-	-
軽油引取税(旧法)	0	0	-	-
狩 猟 税	18,219,700	18,219,700	97.17	97.17
産 業 廃 棄 物 税	196,014,002	196,014,002	106.20	108.57
目的税計	214,233,702	214,233,702	105.37	107.49
合 計	632,571,498,821	624,388,777,354	99.28	99.38

＜新法・旧法合算額＞

自 動 車 取 得 税	3,993,084,000	3,993,084,000	52.64	52.64
軽 油 引 取 税	39,997,879,323	39,273,094,565	98.05	97.98

科 目	令 和 2 年 度			
	調 定 額 (滞納繰越分を含む)	決 算 額	対前年度比	
			調定額	決算額
	円	円	%	%
県 民 税				
個人県民税	135,655,821,032	130,596,433,468	100.99	101.32
県民税配当割	3,874,618,050	3,874,618,050	91.11	91.11
県民税株式等譲渡所得割	5,056,526,141	5,056,526,141	194.28	194.28
法人県民税	18,643,288,675	18,267,978,676	70.55	69.54
県民税利子割	782,384,263	782,384,263	108.75	108.75
計	164,012,638,161	158,577,940,598	97.44	97.44
事 業 税				
個人事業税	7,614,212,879	7,362,432,536	102.25	102.12
法人事業税	141,180,601,582	138,887,671,090	97.10	95.98
計	148,794,814,461	146,250,103,626	97.36	96.27
地 方 消 費 税				
譲渡割	141,565,224,299	141,565,224,299	117.31	117.31
貨物割	59,756,066,254	59,756,066,254	98.63	98.63
計	201,321,290,553	201,321,290,553	111.06	111.06
不 動 産 取 得 税	18,483,146,646	17,711,643,067	111.65	110.74
県 た ば こ 税	5,818,151,106	5,818,093,055	94.81	94.80
ゴ ル フ 場 利 用 税	979,485,300	953,880,300	95.05	92.71
自 動 車 取 得 税	-	-	-	-
軽 油 引 取 税	37,708,193,062	37,080,022,922	94.28	94.42
自 動 車 税				
自動車税(～R1.9.30)	360,619,751	180,469,817	0.60	0.30
環境性能割	3,816,118,700	3,816,118,700	206.85	206.85
種別割	59,814,990,682	59,666,106,363	12,152.39	12,122.14
計	63,991,729,133	63,662,694,880	102.86	102.97
鉦 区 税	5,016,407	4,279,084	95.52	94.67
固 定 資 産 税	-	-	-	-
旧 法 に よ る 税	-	-	-	-
普通税計	641,114,464,829	631,379,948,085	101.38	101.15
自動車取得税(旧法)	-	-	-	-
軽油引取税(旧法)	0	0	-	-
狩 猟 税	18,030,300	18,030,300	98.96	98.96
産 業 廃 棄 物 税	176,044,284	176,044,284	89.81	89.81
宿 泊 税	633,826,100	626,951,223	-	-
目的税計	827,900,684	821,025,807	386.45	383.24
合 計	641,942,365,513	632,200,973,892	101.48	101.25

<新法・旧法合算額>

自動車取得税	-	-	-	-
軽油引取税	37,708,193,062	37,080,022,922	94.28	94.42

