

2020  
令和2年

# 統計福岡

## 目次

### 福岡県の動向

|              |   |
|--------------|---|
| I 主要指標の動き    | 1 |
| II 生産動向について  | 2 |
| III 物価動向について | 3 |
| IV 雇用動向について  | 4 |

### 統計表

|       |    |
|-------|----|
| 指標    | 5  |
| 人口    | 7  |
| 鉱工業   | 9  |
| 物価・生計 | 11 |
| 商業    | 15 |
| 建設    | 16 |
| 電力    | 17 |
| 倒産    | 18 |
| 賃金・労働 | 19 |
| 社会保障  | 20 |
| 貿易・運輸 | 21 |
| 社会    | 22 |

#### データの表記について

##### 統計表の記号

p 速報数値    r 訂正数値    O 単位未満    - 皆無  
… 不詳    ▲ 負数、減少したもの    x 数値を秘匿したもの  
数値

原則として単位未満で四捨五入しています。このため、合計と内訳の計は必ずしも一致しません。

当データは「福岡県オープンデータサイト」でもご覧いただけます。  
アドレス <https://www.open-governmentdata.org/fukuoka-pref/>

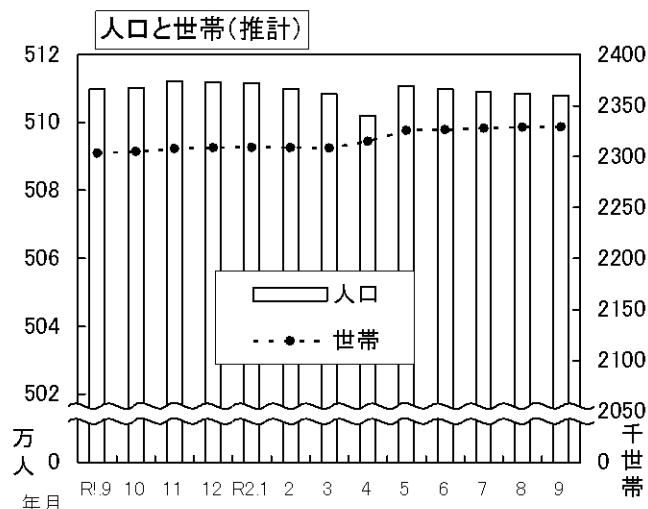
福岡県企画・地域振興部調査統計課

# 福岡県の動向

## I 主要指標の動き

### 1 福岡県の人口と世帯

令和2年9月1日現在  
 人口総数 5,108,038人  
 男性 2,418,283人  
 女性 2,689,755人  
 世帯数 2,329,295世帯  
 (資料：県調査統計課「福岡県の人口と世帯(推計)」)



### 2 消費者物価指数

令和2年8月

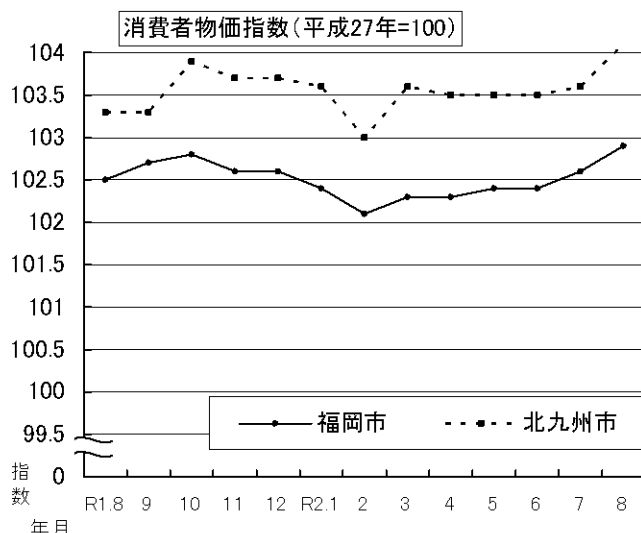
#### 福岡市

総合 102.9  
 対前月上昇率 0.3%  
 対前年同月上昇率 0.4%

#### 北九州市

総合 104.1  
 対前月上昇率 0.4%  
 対前年同月上昇率 0.7%

(資料：県調査統計課「消費者物価指数月報」)



### 3 福岡県雇用・所定外労働時間指数

(事業所規模 全規模、平成27年=100)

令和2年7月

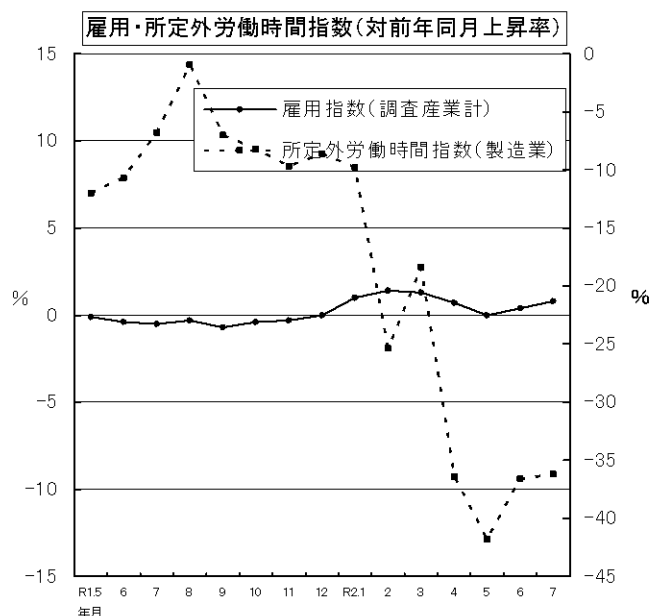
#### 雇用指数(常用労働者)

調査産業計 102.2  
 対前年同月上昇率 0.8%  
 製造業 97.2  
 対前年同月上昇率 1.3%

#### 所定外労働時間指数

調査産業計 74.6  
 対前年同月上昇率 ▲21.2%  
 製造業 60.8  
 対前年同月上昇率 ▲36.2%

(資料：県調査統計課「毎月勤労統計調査地方調査月報」)



## Ⅱ 生産動向について（令和2年7月：「福岡県鉱工業指数月報」）

### 1 生産

季節調整済指数は88.6で、前月比6.9%の上昇となりました。（原指数92.8、前年同月比17.6%低下）

- ・前月比が上昇した業種 12業種  
 輸送機械工業  
 鉄鋼業 ほか
- ・前月比が低下した業種 7業種  
 汎用・生産用機械工業  
 窯業・土石製品工業 ほか  
 （上昇・低下寄与率順に記載。以下同様）

### 2 出荷

季節調整済指数は80.8で、前月比8.5%上昇となりました。（原指数85.4、前年同月比22.8%低下）

- ・前月比が上昇した業種 12業種  
 輸送機械工業  
 鉄鋼業 ほか
- ・前月比が低下した業種 7業種  
 汎用・生産用機械工業  
 窯業・土石製品工業 ほか

### 3 在庫

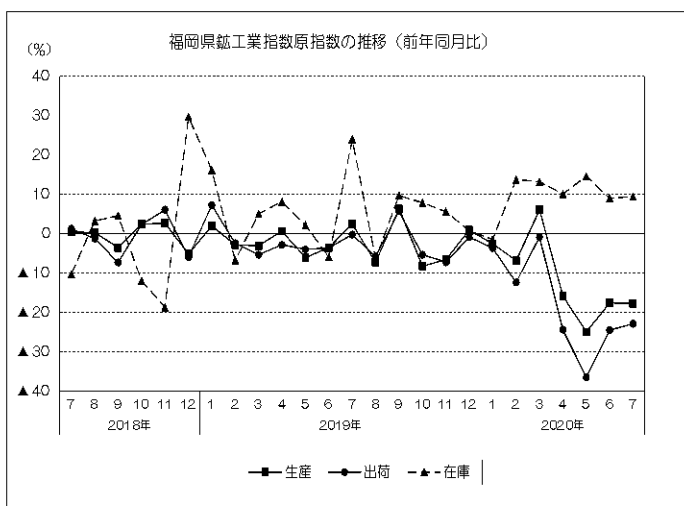
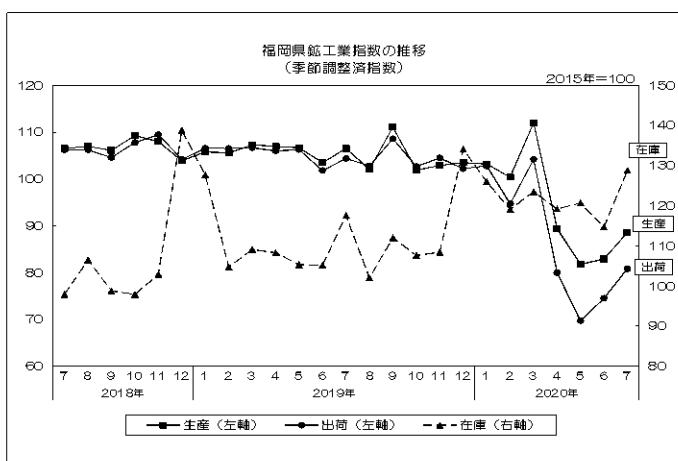
季節調整済指数は128.8で、前月比12.3%の上昇となりました。（原指数134.7、前年同月比9.5%上昇）

- ・前月比が上昇した業種 5業種  
 輸送機械工業  
 食料品・たばこ工業 ほか
- ・前月比が低下した業種 13業種  
 鉄鋼業  
 汎用・生産用機械工業 ほか

令和2年7月の鉱工業指数

平成27年=100

|     | 季節調整済指数 | 原指数   |        |
|-----|---------|-------|--------|
|     |         | 前月比%  | 前年同月比% |
| 福岡県 | 生産      | 88.6  | ▲17.6  |
|     | 出荷      | 80.8  | ▲22.8  |
|     | 在庫      | 128.8 | 9.5    |
| 九州  | 生産      | 87.7  | ▲16.6  |
|     | 出荷      | 84.5  | ▲18.4  |
|     | 在庫      | 106.3 | ▲0.6   |
| 全国  | 生産      | 87.2  | ▲15.5  |
|     | 出荷      | 85.8  | ▲16.6  |
|     | 在庫      | 99.3  | ▲4.8   |



### 主要8業種の動向【生産】

| 業種        | 前月比   | 前年同月比 | 上昇または低下に寄与した主な品目（前月比）       |
|-----------|-------|-------|-----------------------------|
|           | (%)   | (%)   |                             |
| 鉄鋼        | 22.7  | ▲20.1 | 鋼帯、ブリキ・ティンフリースチール、鉄系熱間鍛工品 等 |
| 金属製品      | 15.8  | ▲13.9 | 鉄骨 等                        |
| 汎用・生産用機械  | ▲30.6 | ▲17.6 | 金型、バルブ・コック 等                |
| 電子部品・デバイス | 2.2   | ▲0.1  | トランジスタ 等                    |
| 輸送機械      | 29.0  | ▲28.5 | 四輪自動車、駆動伝導及び操縦装置部品、エンジン 等   |
| 窯業・土石製品   | ▲2.4  | ▲15.9 | 生コンクリート、セメント、耐火れんが 等        |
| 化学        | 17.7  | ▲13.1 | ビスフェノールA 等                  |
| 食料品・たばこ   | 3.4   | ▲4.3  | その他の調味料、ビール 等               |
| 総合        | 6.9   | ▲17.6 | —                           |

### Ⅲ 物価動向について（令和2年8月：「消費者物価指数」）

#### 1 概要

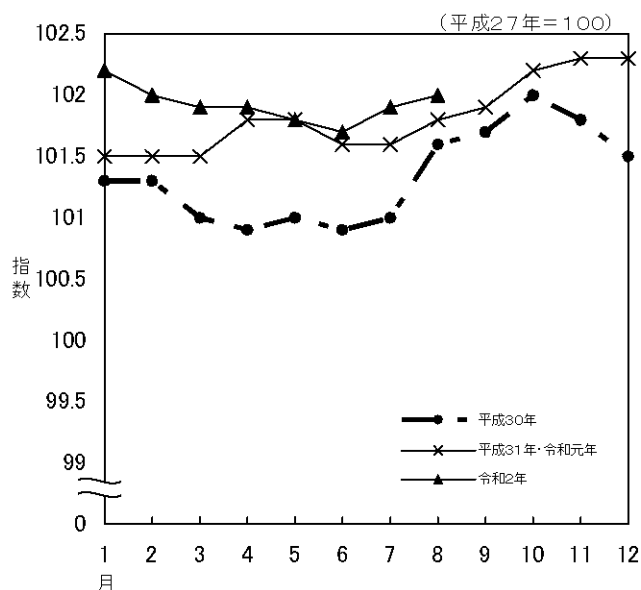
令和2年8月分の消費者物価指数について、「総合指数」は平成27年を100として福岡市では102.9となり、前月比は0.3%の上昇、前年同月比は0.4%の上昇となりました。

北九州市では104.1となり、前月比は0.4%の上昇、前年同月比は0.7%の上昇となりました。

「生鮮食品を除く総合指数」は福岡市では102.2となり、前月は0.1%の下落、前年同月比は0.3%の下落となりました。

北九州市では103.2となり、前月比は0.1%の下落、前年同月比と同水準となりました。

《総合指数の推移（全国）》



#### 2 当月の動き

##### 【前月との比較】

[上昇に寄与した項目]

##### 福岡市

野菜・海藻  
自動車等関係費

[下落に寄与した項目]

教養娯楽サービス  
シャツ・セーター類

##### 北九州市

野菜・海藻  
肉類

教養娯楽サービス  
シャツ・セーター類

##### 【前年同月との比較】

[上昇に寄与した項目]

##### 福岡市

野菜・海藻  
設備修繕・維持

[下落に寄与した項目]

授業料等  
他の諸雑費

##### 北九州市

野菜・海藻  
設備修繕・維持

教養娯楽サービス  
自動車等関係費

《総合指数の推移》

（平成27年=100）

（[ ]内は、生鮮食品を除く総合指数）

##### 【福岡市】

|         | 総合指数          | 対前月上昇率       | 対前年同月上昇率     |
|---------|---------------|--------------|--------------|
| 令和2年 3月 | 102.3 [102.3] | 0.2% [ 0.1%] | 0.5% [ 0.3%] |
| 4月      | 102.3 [102.1] | 0.0% [▲0.2%] | 0.3% [▲0.1%] |
| 5月      | 102.4 [102.3] | 0.1% [ 0.1%] | 0.5% [ 0.2%] |
| 6月      | 102.4 [102.3] | 0.0% [ 0.0%] | 0.4% [ 0.2%] |
| 7月      | 102.6 [102.3] | 0.2% [ 0.0%] | 0.7% [ 0.2%] |
| 8月      | 102.9 [102.2] | 0.3% [▲0.1%] | 0.4% [▲0.3%] |

##### 【北九州市】

|         | 総合指数          | 対前月上昇率        | 対前年同月上昇率     |
|---------|---------------|---------------|--------------|
| 令和2年 3月 | 103.6 [103.7] | 0.5% [ 0.4%]  | 1.3% [ 1.3%] |
| 4月      | 103.5 [103.4] | ▲0.1% [▲0.3%] | 0.7% [ 0.4%] |
| 5月      | 103.5 [103.4] | 0.0% [ 0.0%]  | 0.9% [ 0.7%] |
| 6月      | 103.5 [103.3] | 0.0% [▲0.1%]  | 0.9% [ 0.7%] |
| 7月      | 103.6 [103.3] | 0.2% [ 0.0%]  | 0.9% [ 0.4%] |
| 8月      | 104.1 [103.2] | 0.4% [▲0.1%]  | 0.7% [ 0.0%] |

##### 【全国】

|         | 総合指数          | 対前月上昇率        | 対前年同月上昇率     |
|---------|---------------|---------------|--------------|
| 令和2年 3月 | 101.9 [101.9] | 0.0% [ 0.0%]  | 0.4% [ 0.4%] |
| 4月      | 101.9 [101.6] | ▲0.1% [▲0.3%] | 0.1% [▲0.2%] |
| 5月      | 101.8 [101.6] | 0.0% [ 0.0%]  | 0.1% [▲0.2%] |
| 6月      | 101.7 [101.6] | ▲0.1% [ 0.0%] | 0.1% [ 0.0%] |
| 7月      | 101.9 [101.6] | 0.1% [ 0.0%]  | 0.3% [ 0.0%] |
| 8月      | 102.0 [101.3] | ▲0.1% [▲0.4%] | 0.2% [▲0.4%] |

## IV 雇用動向について（令和2年7月：「毎月勤労統計調査地方調査月報」）

### 1 賃金の動き

1人平均の月間の現金給与総額（全規模の調査産業計）は357,370円（前年同月比0.5%増）となりました。

所定内給与は229,476円（前年同月比2.1%増）となり、所定内給与と超過労働給与をあわせて、きまって支給する給与は242,622円（前年同月比0.1%減）となりました。

特別に支払われた給与は114,748円（前年同月比2.0%増）となりました。

実質賃金は前年同月比0.3%減となりました。

### 2 労働時間の動き

1人平均月間総実労働時間（全規模の調査産業計）は141.5時間（前年同月比2.1%減）となりました。そのうち、所定内労働時間は133.0時間（前年同月比0.6%減）、所定外労働時間は8.5時間（前年同月比21.2%減）となりました。

### 3 雇用の動き

常用労働者（全規模の調査産業計）は1,819,508人（前年同月比0.8%増）となりました。そのうち、パートタイム労働者は561,044人で（\*）、30.8%（男性労働者のうち16.9%、女性労働者のうち45.6%）を占めています。

\*パートタイム労働者の占める割合が高い主な産業

|               |       |
|---------------|-------|
| 宿泊業、飲食サービス業   | 70.9% |
| 生活関連サービス業、娯楽業 | 40.7% |
| 卸売業、小売業       | 42.0% |

○福岡県の賃金・労働時間・雇用の動き  
— 全規模（事業所規模5人以上） —

| 項目              | 調査産業計     |          |           |
|-----------------|-----------|----------|-----------|
|                 | 実数        | 前月比 (%)  | 前年同月比 (%) |
| 現金給与総額 (円)      | 357,370   | ▲ 6.6    | 0.5       |
| きまって支給する給与 (円)  | 242,622   | 1.4      | ▲ 0.1     |
| 総実労働時間 (時間)     | 141.5     | 3.0      | ▲ 2.1     |
| 所定外労働時間 (時間)    | 8.5       | 6.3      | ▲ 21.2    |
| 常用労働者 (人)       | 1,819,508 | 0.3      | 0.8       |
| パートタイム労働者比率 (%) | 30.8      | ※1 ▲ 0.6 | ※2 ▲ 2.3  |

※1は前月差、※2は前年同月差です。

#### 用語説明

\*現金給与総額：【きまって支給する給与】（＝所定内給与＋超過労働給与）＋【特別に支払われた給与】（＝一時的または突発的理由で支払われた給与、賞与など）

\*所定内給与：きまって支給する給与のうち超過労働給与以外のもの

\*超過労働給与：所定の労働時間を超える労働に対して支給される時間外手当、休日出勤手当、深夜手当等

\*実質賃金：現金給与総額を消費者物価指数で除した額で、労働者の実質的な購買力を示す

\*所定内労働時間：事業所の就業規則等で定められた正規の始業時刻から終業時刻までの間の実労働時間

\*所定外労働時間：早出、残業、休日出勤、臨時の呼出等の実労働時間

\*常用労働者：期間を定めず、又は1か月を超える期間を定めて雇われている者

# 統計表

指標

## 主要経済指標 (全国)

| 年 月    | 推計人口                  | 日本銀行主要勘定    |             | 国内銀行主要勘定    |             | 貿易 1)    |          | 鉱工業生産指数         |               |               |
|--------|-----------------------|-------------|-------------|-------------|-------------|----------|----------|-----------------|---------------|---------------|
|        |                       | 銀行券<br>発行高  | 貸出金         | 預 金         | 貸出金         | 輸 出      | 輸 入      | 年は原指数、月は季節調整済指数 |               |               |
|        |                       |             |             |             |             |          |          | 生 産             | 出 荷           | 在 庫           |
| 基準・単位  | (各年10月1日)<br>(各月1日)万人 | (年月末)<br>億円 | (年月末)<br>億円 | (年月末)<br>億円 | (年月末)<br>億円 | 億円       | 億円       | 平成27年<br>=100   | 平成27年<br>=100 | 平成27年<br>=100 |
| 26 ……  | 12 708                | 930 817     | 317 083     | 6 583 264   | 4 470 409   | 730 930  | 859 091  | r 101.2         | r 101.4       | r 100.3       |
| 27 ……  | 12 709                | 984 299     | 364 638     | 6 757 741   | 4 612 982   | 756 139  | 784 055  | r 100.0         | r 100.0       | r 98.0        |
| 28 ……  | 12 693                | 1 024 612   | 397 687     | 7 302 368   | 4 739 573   | 700 358  | 660 420  | r 100.0         | r 99.7        | r 94.9        |
| 29 ……  | 12 671                | 1 067 165   | 485 314     | 7 600 488   | 4 861 112   | 782 865  | 753 792  | r 103.1         | r 102.2       | r 98.8        |
| 1 9 …… | 12 613                | 1 071 679   | 478 006     | 7 903 561   | 5 049 150   | 63 683   | 64 966   | r 102.4         | r 101.8       | r 103.3       |
| 10 ……  | 12 617                | 1 075 100   | 480 206     | 7 931 793   | 5 037 719   | 65 771   | 65 642   | r 98.3          | r 98.2        | r 104.1       |
| 11 ……  | 12 616                | 1 077 533   | 478 906     | 7 984 106   | 5 059 674   | 63 790   | 64 665   | r 97.7          | r 96.8        | r 103.6       |
| 12 ……  | 12 614                | 1 127 418   | 486 589     | 7 957 736   | 5 090 769   | 65 768   | 67 314   | r 97.9          | r 97.0        | r 104.0       |
| 2 1 …… | 12 598                | 1 089 688   | 487 590     | 7 975 006   | 5 083 294   | 54 312   | 67 463   | r 99.8          | r 97.9        | r 106.2       |
| 2 ……   | 12 600                | 1 091 035   | 487 585     | 7 991 991   | 5 085 919   | r 63 213 | 52 147   | 99.5            | 98.9          | 104.4         |
| 3 ……   | 12 596                | 1 096 165   | 543 286     | 8 130 620   | r 5 142 689 | 63 581   | 63 509   | 95.8            | 93.2          | 106.4         |
| 4 ……   | 12 593                | 1 120 107   | 550 193     | 8 291 998   | 5 231 703   | 52 060   | r 61 372 | 86.4            | 84.3          | 106.1         |
| 5 ……   | …                     | 1 113 536   | 644 974     | 8 547 795   | 5 311 057   | 41 856   | r 50 270 | 78.7            | 76.8          | 103.3         |
| 6 ……   | …                     | 1 132 779   | 718 603     | 8 587 957   | 5 334 821   | 48 624   | 51 317   | 80.2            | 80.5          | 100.8         |
| 7 ……   | …                     | 1 138 986   | 781 709     | 8 583 790   | 5 333 649   | 53 692   | 53 621   | 87.2            | 85.8          | 99.3          |
| 8 ……   | …                     | 1 136 614   | 861 255     | …           | …           | 52 331   | 49 845   | …               | …             | …             |
| 9 ……   | …                     | …           | …           | …           | …           | …        | …        | …               | …             | …             |

1) 平成29年以前は確定値です。平成30年は確報値です。2) 平成28年1月以降は遡及訂正值。3) 平成29年1月から算出の基礎となる人口を平成27年国勢調査基準に切り替えた数値です。4) 平成29年12月以前は新季節指数により改訂された数値です。

## 主要経済指標 (福岡県)

| 年 月    | 推計人口                 | 世帯数                   | 住民基本<br>台帳人口<br>1) | 国内銀行主要勘定    |             | 貿易 2)     |           | 鉱工業生産指数 3)      |               |               |
|--------|----------------------|-----------------------|--------------------|-------------|-------------|-----------|-----------|-----------------|---------------|---------------|
|        |                      |                       |                    | 預 金         | 貸出金         | 輸 出       | 輸 入       | 年は原指数、月は季節調整済指数 |               |               |
|        |                      |                       |                    |             |             |           |           | 生 産             | 出 荷           | 在 庫           |
| 基準・単位  | (各年10月1日)<br>(各月1日)人 | (各年10月1日)<br>(各月1日)世帯 | (各年9月末)<br>(各月末)人  | (年月末)<br>億円 | (年月末)<br>億円 | 100万円     | 100万円     | 平成27年<br>=100   | 平成27年<br>=100 | 平成27年<br>=100 |
| 26 ……  | 5 092 513            | 2 203 110             | 5 118 501          | 206 173     | 164 399     | 4 471 182 | 2 831 600 | r 97.0          | r 95.6        | r 92.7        |
| 27 ……  | 5 101 556            | 2 201 037             | 5 119 067          | 211 519     | 171 225     | 4 736 669 | 2 807 817 | r 100.0         | r 100.0       | r 101.2       |
| 28 ……  | 5 106 707            | 2 226 981             | 5 124 218          | r 219 064   | r 178 307   | 4 509 339 | 2 390 861 | r 102.7         | r 102.5       | r 102.0       |
| 29 ……  | 5 110 338            | 2 253 916             | 5 127 849          | 227 121     | 184 507     | 5 556 056 | 2 712 866 | r 107.1         | r 106.7       | r 104.7       |
| 9 ……   | 5 109 800            | 2 303 502             | 5 127 624          | 237 242     | 192 151     | r 441 695 | r 217 055 | 111.5           | 109.1         | 108.5         |
| 10 ……  | 5 110 113            | 2 304 892             | 5 129 727          | 238 747     | 192 729     | r 497 032 | r 231 138 | 101.5           | 102.9         | 106.1         |
| 11 ……  | 5 112 216            | 2 307 834             | 5 129 436          | 240 996     | 193 223     | r 480 770 | r 220 614 | 101.9           | 102.9         | 108.9         |
| 12 ……  | 5 111 925            | 2 308 631             | 5 129 841          | 242 266     | 194 298     | r 500 710 | r 216 068 | 102.2           | 100.9         | 140.0         |
| 2 1 …… | 5 111 697            | 2 309 081             | 5 127 570          | 240 947     | 194 564     | r 389 775 | r 236 784 | 103.8           | 103.8         | 129.5         |
| 2 ……   | 5 110 059            | 2 308 642             | 5 125 962          | 244 313     | 195 533     | 425 174   | 162 411   | 99.5            | 95.1          | 119.1         |
| 3 ……   | 5 108 451            | 2 308 609             | 5 119 458          | 244 174     | 196 531     | 415 735   | 212 204   | 112.3           | 103.9         | 125.3         |
| 4 ……   | 5 101 947            | 2 314 979             | 5 128 341          | 248 389     | 198 210     | 326 391   | r 203 719 | 89.4            | 80.0          | 119.2         |
| 5 ……   | 5 110 830            | 2 325 765             | 5 127 417          | 257 140     | 200 844     | 274 425   | r 178 526 | 81.8            | 69.7          | 120.7         |
| 6 ……   | 5 109 906            | 2 326 415             | 5 126 626          | 260 187     | 201 993     | 343 278   | 178 087   | 82.9            | 74.5          | 114.7         |
| 7 ……   | 5 109 115            | 2 327 989             | 5 126 147          | 260 217     | 203 461     | 380 963   | 182 910   | 88.6            | 80.8          | 128.8         |
| 8 ……   | 5 108 636            | 2 328 807             | …                  | …           | …           | …         | …         | …               | …             | …             |
| 9 ……   | 5 108 038            | 2 329 295             | …                  | …           | …           | …         | …         | …               | …             | …             |

1) 平成24年7月以後は外国人住民を含んだ数値です。2) 平成29年以前は確定値です。平成30年は確報値です。3) 平成29年以降の指数は年間補正前の数値です。4) 平成30年1～3月平均以前は改訂後の数値です。5) 平成29年12月以前は新季節指数により改訂された数値です。

指標

| 着工建築物<br>建築物<br>床面積 | 物 価 指 数                   |                           | 賃 金 雇 用 指 数                |                            | 企 業 倒 産 |            | 完 全<br>失 業 者<br>(原 数 値)<br>3) | 有 効<br>求 人 倍 率<br>年 は 原 数 値、<br>月 は 季 節 調 整<br>値 4) | 百 貨 店<br>販 売 額 | 年 月       |
|---------------------|---------------------------|---------------------------|----------------------------|----------------------------|---------|------------|-------------------------------|---|----------------|-----------|
|                     | 企 業<br>物 価 指 数<br>(国 内)2) | 消 費 者<br>物 価 指 数<br>(総 合) | 実 質 賃 金 指 数<br>(調 査 産 業 計) | 常 用 雇 用 指 数<br>(調 査 産 業 計) | 件 数     | 金 額        |                               |   |                |           |
| 1000㎡               | 平 成 27 年<br>=100          | 平 成 27 年<br>=100          | 平 成 27 年<br>=100           | 平 成 27 年<br>=100           | 件       | 百 万 円      | (年 平 均)<br>万 人                | (年 平 均)<br>倍  | 億 円            | 基 準 ・ 単 位 |
| 134 021             | 102.4                     | 99.2                      | r 100.9                    | 98.0                       | 9 731   | 1 874 065  | 236                           | 1.09  | 68 251         | 26        |
| 129 625             | 100.0                     | 100.0                     | 100.0                      | 100.0                      | 8 812   | 2 112 562  | 222                           | 1.20  | 68 257         | 27        |
| 132 962             | 96.5                      | 99.9                      | r 100.8                    | r 102.0                    | r8 446  | r2 006 281 | 208                           | 1.36  | 65 976         | 28        |
| 134 679             | 98.7                      | 100.4                     | r 100.6                    | 104.7                      | 8 405   | 3 167 637  | 190                           | 1.50  | 65 531         | 29        |
| 10 316              | 100.9                     | 101.9                     | 84.2                       | 108.5                      | 702     | 112 985    | 168                           | r 1.58  | 5 615          | 1 9       |
| 10 615              | 102.0                     | 102.2                     | 83.9                       | 108.7                      | 780     | 88 578     | 164                           | r 1.58  | 4 265          | 10        |
| 10 067              | 102.2                     | 102.3                     | 88.0                       | 109.0                      | 727     | 122 452    | 151                           | 1.57  | 5 448          | 11        |
| 10 356              | 102.3                     | 102.3                     | 174.1                      | 109.1                      | 704     | 156 864    | 145                           | 1.57  | 7 048          | 12        |
| 7 988               | 102.4                     | 102.2                     | 84.9                       | 108.9                      | 773     | 124 734    | 159                           | 1.49  | 5 210          | 2 1       |
| 9 030               | r 101.9                   | 102.0                     | 82.5                       | 108.8                      | 651     | 71 283     | 159                           | 1.45  | 4 060          | 2         |
| 9 837               | r 101.0                   | 101.9                     | 87.2                       | 108.1                      | 740     | 105 949    | 176                           | 1.39  | 3 788          | 3         |
| 9 992               | 99.5                      | 101.9                     | 85.1                       | 109.0                      | 743     | 144 990    | 189                           | 1.32  | 1 397          | 4         |
| 9 444               | r 99.0                    | 101.8                     | 83.3                       | 108.3                      | 314     | 81 336     | 198                           | 1.20  | 1 744          | 5         |
| 9 925               | 99.6                      | 101.7                     | 137.4                      | 108.7                      | 780     | 128 816    | 195                           | 1.11  | 4 257          | 6         |
| 9 701               | 100.2                     | 101.9                     | 114.3                      | 109.1                      | 789     | 100 821    | 197                           | 1.08  | 4 343          | 7         |
| 9 414               | 100.4                     | 102.0                     | ...                        | ...                        | 667     | 72 416     | 206                           | ...   | ...            | 8         |
| ...                 | ...                       | ...                       | ...                        | ...                        | ...     | ...        | ...                           | ...   | ...            | 9         |

資料：総務省「人口推計」「国勢調査」「消費者物価指数」「労働力調査」財務省「貿易統計」厚生労働省「毎月勤労統計調査全国調査」「一般職業紹介状況（職業安定業務統計）」経済産業省大臣官房調査統計グループ「鉱工業指数」「商業動態統計月報」国土交通省「建築着工統計調査」日本銀行「日本銀行関連統計」「預金・貸出関連統計」「物価関連統計」株式会社東京商工リサーチ「全国企業倒産状況」

| 着工建築物<br>建築物<br>床面積 | 消 費 者 物 価 指 数    |                  | 賃 金 雇 用 指 数                |                            | 企 業 倒 産 |         | 完 全<br>失 業 者<br>4) | 有 効<br>求 人 倍 率<br>年 は 原 数 値、<br>月 は 季 節 調 整<br>値 5) | 百 貨 店<br>販 売 額 | 年 月       |
|---------------------|------------------|------------------|----------------------------|----------------------------|---------|---------|--------------------|---|----------------|-----------|
|                     | 福 岡 市<br>(総 合)   | 北 九 州 市<br>(総 合) | 実 質 賃 金 指 数<br>(調 査 産 業 計) | 常 用 雇 用 指 数<br>(調 査 産 業 計) | 件 数     | 金 額     |                    |   |                |           |
| ㎡                   | 平 成 27 年<br>=100 | 平 成 27 年<br>=100 | 平 成 27 年<br>=100           | 平 成 27 年<br>=100           | 件       | 百 万 円   | (年 平 均)<br>千 人     | (年 度 平 均)<br>倍                                      | 100 万 円        | 基 準 ・ 単 位 |
| 5 053 911           | 98.1             | 98.7             | 101.6                      | 99.9                       | 329     | 48 968  | 117                | 0.96  | 311 392        | 26        |
| 5 331 157           | 100.0            | 100.0            | 100.0                      | 100.0                      | 354     | 38 105  | 106                | 1.11  | 313 867        | 27        |
| 5 556 118           | 100.5            | 100.5            | 103.0                      | 98.9                       | r321    | r33 231 | 90                 | 1.32  | 306 301        | 28        |
| 5 571 966           | 100.8            | 101.2            | 103.0                      | 99.2                       | 288     | 39 773  | 88                 | 1.50  | 310 602        | 29        |
| 499 660             | 102.7            | 103.3            | 80.3                       | 100.7                      | 32      | 2 494   | (78)               | r 1.42  | 25 689         | 1 9       |
| 472 856             | 102.8            | 103.9            | 80.8                       | 101.1                      | 31      | 2 342   | ...                | r 1.40  | 21 161         | 10        |
| 354 340             | 102.6            | 103.7            | 83.7                       | 101.2                      | 29      | 2 432   | ...                | r 1.40  | 25 334         | 11        |
| 472 821             | 102.6            | 103.7            | 159.8                      | 101.6                      | 42      | 5 036   | (74)               | r 1.42  | 33 674         | 12        |
| 445 697             | 102.4            | 103.6            | 83.4                       | 102.1                      | 37      | 16 925  | ...                | r 1.34  | 24 936         | 2 1       |
| 359 582             | 102.1            | 103.0            | 78.8                       | 102.1                      | 22      | 2 898   | ...                | r 1.31  | 18 735         | 2         |
| 335 686             | 102.3            | 103.6            | 84.3                       | 101.2                      | 26      | 1 657   | (75)               | r 1.25  | 17 870         | 3         |
| 352 379             | 102.3            | 103.5            | 82.4                       | 101.3                      | 26      | 1 475   | ...                | r 1.16  | 4 089          | 4         |
| 375 460             | 102.4            | 103.5            | 79.6                       | 101.2                      | 11      | 1 286   | ...                | r 1.06  | 8 253          | 5         |
| 361 722             | 102.4            | 103.5            | 125.0                      | 101.9                      | 28      | 1 585   | (81)               | 0.98  | 18 986         | 6         |
| 360 497             | 102.6            | 103.6            | 116.4                      | 102.2                      | 26      | 5 564   | ...                | 0.96  | 21 952         | 7         |
| 364 134             | 102.9            | 104.1            | ...                        | ...                        | 25      | 2 212   | ...                | ...   | ...            | 8         |
| ...                 | ...              | ...              | ...                        | ...                        | ...     | ...     | ...                | ...   | ...            | 9         |

資料：県調査統計課「福岡県の人口と世帯（推計）」「福岡県鉱工業指数月報」「消費者物価指数月報」「毎月勤労統計調査地方調査」「労働力調査」県市町村支援課「住民基本台帳月報」財務省「貿易統計」厚生労働省「一般職業紹介状況（職業安定業務統計）」経済産業省大臣官房調査統計グループ「商業動態統計月報」国土交通省「建築着工統計調査」日本銀行「預金・貸出関連統計」株式会社東京商工リサーチ「全国企業倒産状況」

人口

市 町 村 別 人 口 及 び 世 帯

(1)の表は、平成27年国勢調査による世帯数・人口を起点として推計した「福岡県人口移動調査」の数値です。(人口には外国人を含みます)  
 (2)の表は、月報により県内市町村からの報告を集計したもので、住民基本台帳に記載された世帯数及び人口です。(人口には外国人を含みます)

| 市区町村 |  | (1)推計人口   |           |           |           |        | 令和2年9月1日現在 |  |
|------|--|-----------|-----------|-----------|-----------|--------|------------|--|
|      |  | 世帯数       | 人口        | 男         | 女         | 外国人    | 前1か月の増加数   |  |
| 総数   |  | 2 329 295 | 5 108 038 | 2 418 283 | 2 689 755 | 68 701 | ▲ 598      |  |
|      |  | 2 086 306 | 4 511 333 | 2 131 434 | 2 379 899 | 61 978 | ▲ 587      |  |
| 市郡   |  | 242 989   | 536 705   | 286 849   | 309 856   | 6 723  | ▲ 11       |  |
|      |  | 433 914   | 935 084   | 441 159   | 493 925   | 11 323 | ▲ 660      |  |
| 北九州  |  | 42 139    | 93 706    | 42 871    | 50 835    | 814    | ▲ 143      |  |
|      |  | 34 090    | 79 841    | 38 069    | 41 772    | 1 095  | ▲ 41       |  |
| 門司   |  | 27 931    | 56 824    | 27 741    | 29 083    | 705    | ▲ 52       |  |
|      |  | 95 263    | 182 560   | 85 871    | 96 889    | 3 845  | ▲ 128      |  |
| 戸畑   |  | 91 130    | 208 039   | 98 953    | 109 086   | 1 520  | ▲ 45       |  |
|      |  | 30 896    | 64 613    | 30 412    | 34 201    | 730    | ▲ 16       |  |
| 小倉   |  | 112 865   | 249 501   | 117 442   | 132 059   | 2 614  | ▲ 235      |  |
|      |  | 832 635   | 1 603 043 | 756 352   | 846 691   | 32 549 | 116        |  |
| 福岡   |  | 156 652   | 321 728   | 156 417   | 165 311   | 9 481  | 174        |  |
|      |  | 155 317   | 245 437   | 117 176   | 128 261   | 6 640  | 8          |  |
| 東博   |  | 126 821   | 204 588   | 91 484    | 113 104   | 4 461  | 7          |  |
|      |  | 129 805   | 265 063   | 122 964   | 142 099   | 5 265  | ▲ 149      |  |
| 中城   |  | 95 228    | 212 211   | 101 665   | 110 546   | 3 102  | ▲ 48       |  |
|      |  | 88 294    | 133 097   | 62 554    | 70 543    | 1 208  | ▲ 67       |  |
| 早良   |  | 100 718   | 220 919   | 104 082   | 116 827   | 2 392  | 191        |  |
|      |  | 48 501    | 110 054   | 50 924    | 59 130    | 655    | ▲ 164      |  |
| 大久   |  | 129 162   | 302 858   | 144 306   | 158 552   | 3 451  | ▲ 77       |  |
|      |  | 23 868    | 55 705    | 26 163    | 29 542    | 546    | ▲ 7        |  |
| 直    |  | 56 262    | 126 136   | 60 032    | 66 104    | 1 247  | 9          |  |
|      |  | 20 808    | 45 946    | 20 898    | 25 048    | 483    | ▲ 31       |  |
| 飯    |  | 24 339    | 64 120    | 30 309    | 33 811    | 487    | ▲ 18       |  |
|      |  | 22 775    | 60 196    | 28 245    | 31 951    | 511    | ▲ 26       |  |
| 柳    |  | 18 966    | 48 794    | 23 361    | 25 433    | 469    | 1          |  |
|      |  | 13 092    | 32 609    | 15 237    | 17 372    | 239    | ▲ 37       |  |
| 八    |  | 30 631    | 70 922    | 33 921    | 37 001    | 620    | 33         |  |
|      |  | 9 994     | 24 369    | 11 419    | 12 950    | 311    | ▲ 39       |  |
| 筑    |  | 17 517    | 39 634    | 18 488    | 21 146    | 316    | ▲ 22       |  |
|      |  | 22 893    | 58 322    | 27 216    | 31 106    | 863    | 11         |  |
| 大    |  | 42 270    | 103 185   | 49 210    | 53 975    | 589    | 9          |  |
|      |  | 46 307    | 111 144   | 53 505    | 57 639    | 738    | ▲ 7        |  |
| 宗    |  | 42 628    | 101 603   | 48 821    | 52 782    | 895    | 128        |  |
|      |  | 41 626    | 97 041    | 46 383    | 50 658    | 710    | ▲ 57       |  |
| 太    |  | 30 688    | 72 430    | 34 342    | 38 088    | 466    | 94         |  |
|      |  | 24 383    | 59 349    | 28 199    | 31 150    | 791    | 9          |  |
| 古    |  | 25 980    | 65 770    | 30 781    | 34 989    | 365    | 121        |  |
|      |  | 10 218    | 27 474    | 12 908    | 14 566    | 250    | ▲ 12       |  |
| 宮    |  | 10 974    | 26 690    | 12 577    | 14 113    | 469    | ▲ 42       |  |
|      |  | 15 040    | 35 208    | 16 173    | 19 035    | 269    | ▲ 62       |  |
| 嘉    |  | 19 576    | 49 254    | 23 054    | 26 200    | 679    | ▲ 42       |  |
|      |  | 13 304    | 35 665    | 16 530    | 19 135    | 256    | ▲ 54       |  |
| 朝    |  | 38 666    | 98 527    | 46 756    | 51 771    | 1 179  | 162        |  |
|      |  | 19 489    | 50 201    | 24 165    | 26 036    | 272    | 77         |  |
| 糟    |  | 92 517    | 233 485   | 114 131   | 119 354   | 2 846  | 74         |  |
|      |  | 14 108    | 37 713    | 19 152    | 18 561    | 516    | 13         |  |
| 宇    |  | 12 276    | 31 092    | 14 997    | 16 095    | 166    | ▲ 2        |  |
|      |  | 18 959    | 46 207    | 22 213    | 23 994    | 609    | 10         |  |
| 須    |  | 11 154    | 28 489    | 13 745    | 14 744    | 265    | 30         |  |
|      |  | 12 554    | 33 017    | 15 954    | 17 063    | 428    | ▲ 20       |  |
| 新    |  | 3 441     | 8 986     | 4 288     | 4 698     | 257    | 2          |  |
|      |  | 20 025    | 47 981    | 23 782    | 24 199    | 607    | 41         |  |
| 久    |  | 38 248    | 90 881    | 42 831    | 48 050    | 879    | 5          |  |
|      |  | 5 811     | 13 559    | 6 681     | 6 878     | 89     | ▲ 1        |  |
| 粕    |  | 12 486    | 27 822    | 12 911    | 14 911    | 398    | 18         |  |
|      |  | 12 290    | 30 891    | 14 488    | 16 403    | 171    | ▲ 4        |  |
| 遠    |  | 7 661     | 18 609    | 8 751     | 9 858     | 221    | ▲ 8        |  |
|      |  | 9 490     | 21 979    | 10 376    | 11 603    | 390    | ▲ 25       |  |
| 手    |  | 3 219     | 7 078     | 3 373     | 3 705     | 188    | 14         |  |
|      |  | 6 271     | 14 901    | 7 003     | 7 898     | 202    | ▲ 39       |  |
| 嘉    |  | 5 187     | 12 876    | 6 027     | 6 849     | 108    | ▲ 3        |  |
|      |  | 5 187     | 12 876    | 6 027     | 6 849     | 108    | ▲ 3        |  |
| 朝    |  | 11 530    | 31 503    | 14 988    | 16 515    | 232    | ▲ 7        |  |
|      |  | 10 833    | 29 608    | 14 125    | 15 483    | 219    | ▲ 8        |  |
| 三    |  | 697       | 1 895     | 863       | 1 032     | 13     | 1          |  |
|      |  | 5 674     | 15 387    | 7 365     | 8 022     | 324    | 11         |  |
| 三    |  | 5 674     | 15 387    | 7 365     | 8 022     | 324    | 11         |  |
|      |  | 4 830     | 13 847    | 6 571     | 7 276     | 115    | ▲ 2        |  |
| 八    |  | 4 830     | 13 847    | 6 571     | 7 276     | 115    | ▲ 2        |  |
|      |  | 7 485     | 19 801    | 9 559     | 10 242    | 267    | 2          |  |
| 田    |  | 7 485     | 19 801    | 9 559     | 10 242    | 267    | 2          |  |
|      |  | 30 813    | 71 539    | 32 923    | 38 616    | 304    | ▲ 66       |  |
| 香    |  | 4 330     | 9 955     | 4 615     | 5 340     | 28     | ▲ 7        |  |
|      |  | 3 818     | 8 786     | 4 106     | 4 680     | 7      | ▲ 3        |  |
| 添    |  | 3 757     | 8 469     | 3 839     | 4 630     | 41     | 2          |  |
|      |  | 6 975     | 15 134    | 6 860     | 8 274     | 97     | ▲ 7        |  |
| 赤    |  | 2 149     | 5 045     | 2 260     | 2 785     | 10     | 10         |  |
|      |  | 1 074     | 2 790     | 1 314     | 1 476     | 2      | ▲ 20       |  |
| 福    |  | 8 710     | 21 360    | 9 929     | 11 431    | 119    | ▲ 41       |  |
|      |  | 24 636    | 54 674    | 27 417    | 27 257    | 1 048  | ▲ 31       |  |
| 京    |  | 17 185    | 36 075    | 18 779    | 17 296    | 901    | ▲ 12       |  |
|      |  | 7 451     | 18 599    | 8 638     | 9 961     | 147    | ▲ 19       |  |
| 築    |  | 12 579    | 30 733    | 14 661    | 16 072    | 210    | 31         |  |
|      |  | 2 715     | 6 496     | 3 040     | 3 456     | 59     | 5          |  |
| 上    |  | 2 859     | 7 170     | 3 393     | 3 777     | 52     | ▲ 1        |  |
|      |  | 7 005     | 17 067    | 8 228     | 8 839     | 99     | 27         |  |

資料：県調査統計課資料



(単位：人、世帯)

| 自然増加 |       |       |      |        |        |           | 社会増加      |        |     | (2)住民基本台帳人口 令和2年8月末日現在 |   |  | 市区町村 |
|------|-------|-------|------|--------|--------|-----------|-----------|--------|-----|------------------------|---|--|------|
| 増減   | 出生    | 死亡    | 増減   | 転入     | 転出     | 世帯数       | 人口        | 外国人    |     |                        |   |  |      |
| ▲762 | 3 313 | 4 075 | 164  | 19 356 | 19 192 | 2 466 086 | 5 125 549 | 79 347 | 総市郡 | 数計                     | 計 |  |      |
| ▲609 | 2 932 | 3 541 | 22   | 17 302 | 17 280 | 2 194 486 | 4 514 999 | 71 760 | 北   | 部                      | 部 |  |      |
| ▲153 | 381   | 534   | ▲142 | 2 054  | 1 912  | 271 600   | 610 550   | 7 587  | 北   | 部                      | 部 |  |      |
| ▲338 | 551   | 889   | ▲322 | 2 847  | 3 169  | 483 019   | 945 990   | 13 364 | 北   | 部                      | 部 |  |      |
| ▲74  | 44    | 118   | ▲69  | 192    | 261    | 49 720    | 96 766    | 975    | 北   | 部                      | 部 |  |      |
| ▲23  | 52    | 75    | ▲18  | 215    | 233    | 40 148    | 82 177    | 1 209  | 北   | 部                      | 部 |  |      |
| ▲26  | 37    | 63    | ▲26  | 176    | 202    | 30 095    | 57 171    | 817    | 北   | 部                      | 部 |  |      |
| ▲40  | 116   | 156   | ▲88  | 745    | 833    | 102 243   | 181 561   | 4 661  | 北   | 部                      | 部 |  |      |
| ▲58  | 126   | 184   | ▲13  | 655    | 642    | 102 066   | 210 142   | 1 681  | 北   | 部                      | 部 |  |      |
| ▲33  | 29    | 62    | ▲17  | 252    | 235    | 34 766    | 65 620    | 821    | 北   | 部                      | 部 |  |      |
| ▲84  | 147   | 231   | ▲151 | 612    | 763    | 123 981   | 252 553   | 3 200  | 北   | 部                      | 部 |  |      |
| 154  | 1 117 | 963   | ▲38  | 8 464  | 8 502  | 814 528   | 1 561 598 | 37 705 | 福   | 部                      | 部 |  |      |
| 35   | 226   | 191   | ▲139 | 1 504  | 1 365  | 157 673   | 315 274   | 10 424 | 福   | 部                      | 部 |  |      |
| 72   | 214   | 142   | ▲64  | 1 828  | 1 890  | 143 808   | 235 130   | 9 162  | 福   | 部                      | 部 |  |      |
| 25   | 121   | 96    | ▲18  | 1 421  | 1 439  | 116 293   | 192 799   | 4 917  | 福   | 部                      | 部 |  |      |
| 32   | 191   | 159   | ▲181 | 1 160  | 1 341  | 133 906   | 264 368   | 6 144  | 福   | 部                      | 部 |  |      |
| 25   | 143   | 118   | ▲73  | 841    | 914    | 96 714    | 208 307   | 3 243  | 福   | 部                      | 部 |  |      |
| ▲22  | 75    | 97    | ▲45  | 625    | 670    | 63 381    | 125 862   | 1 289  | 福   | 部                      | 部 |  |      |
| ▲13  | 147   | 160   | ▲204 | 1 087  | 883    | 102 753   | 219 858   | 2 526  | 福   | 部                      | 部 |  |      |
| ▲99  | 49    | 148   | ▲65  | 191    | 256    | 56 334    | 112 372   | 761    | 福   | 部                      | 部 |  |      |
| ▲41  | 215   | 256   | ▲36  | 814    | 850    | 137 106   | 304 682   | 4 295  | 福   | 部                      | 部 |  |      |
| ▲9   | 41    | 50    | ▲2   | 126    | 124    | 27 330    | 56 391    | 618    | 福   | 部                      | 部 |  |      |
| ▲34  | 86    | 120   | ▲43  | 302    | 259    | 62 646    | 127 654   | 1 478  | 福   | 部                      | 部 |  |      |
| ▲19  | 29    | 48    | ▲12  | 120    | 132    | 24 225    | 46 925    | 547    | 福   | 部                      | 部 |  |      |
| ▲34  | 31    | 65    | ▲16  | 135    | 119    | 25 982    | 65 151    | 531    | 福   | 部                      | 部 |  |      |
| ▲31  | 28    | 59    | ▲5   | 125    | 120    | 25 053    | 62 106    | 545    | 福   | 部                      | 部 |  |      |
| ▲11  | 40    | 51    | ▲12  | 137    | 125    | 19 979    | 49 512    | 526    | 福   | 部                      | 部 |  |      |
| ▲19  | 17    | 36    | ▲18  | 66     | 84     | 13 800    | 33 561    | 266    | 福   | 部                      | 部 |  |      |
| ▲12  | 42    | 54    | ▲45  | 224    | 179    | 33 105    | 73 096    | 693    | 福   | 部                      | 部 |  |      |
| ▲25  | 9     | 34    | ▲14  | 39     | 53     | 11 729    | 25 045    | 343    | 福   | 部                      | 部 |  |      |
| ▲25  | 33    | 58    | ▲3   | 114    | 111    | 20 594    | 41 205    | 347    | 福   | 部                      | 部 |  |      |
| ▲8   | 45    | 53    | ▲19  | 202    | 183    | 24 835    | 59 508    | 930    | 福   | 部                      | 部 |  |      |
| ▲2   | 69    | 71    | ▲11  | 367    | 356    | 45 748    | 104 508   | 661    | 福   | 部                      | 部 |  |      |
| ▲23  | 61    | 38    | ▲30  | 584    | 614    | 49 872    | 113 318   | 905    | 福   | 部                      | 部 |  |      |
| 25   | 72    | 47    | ▲103 | 519    | 418    | 44 850    | 101 548   | 929    | 福   | 部                      | 部 |  |      |
| ▲15  | 60    | 75    | ▲42  | 222    | 264    | 43 435    | 97 148    | 797    | 福   | 部                      | 部 |  |      |
| 11   | 54    | 43    | ▲83  | 306    | 223    | 32 218    | 71 988    | 499    | 福   | 部                      | 部 |  |      |
| 10   | 48    | 38    | ▲1   | 189    | 190    | 26 127    | 59 682    | 858    | 福   | 部                      | 部 |  |      |
| 18   | 61    | 43    | ▲103 | 283    | 180    | 28 461    | 66 923    | 428    | 福   | 部                      | 部 |  |      |
| ▲24  | 11    | 35    | ▲12  | 63     | 51     | 11 179    | 28 998    | 292    | 福   | 部                      | 部 |  |      |
| ▲6   | 14    | 20    | ▲36  | 48     | 84     | 13 279    | 27 525    | 504    | 福   | 部                      | 部 |  |      |
| ▲47  | 8     | 55    | ▲15  | 72     | 87     | 18 490    | 37 146    | 333    | 福   | 部                      | 部 |  |      |
| ▲25  | 16    | 41    | ▲17  | 115    | 132    | 21 535    | 52 306    | 762    | 福   | 部                      | 部 |  |      |
| ▲33  | 14    | 47    | ▲21  | 54     | 75     | 14 524    | 36 711    | 269    | 福   | 部                      | 部 |  |      |
| ▲10  | 62    | 72    | ▲172 | 380    | 208    | 43 421    | 102 081   | 1 285  | 福   | 部                      | 部 |  |      |
| 17   | 49    | 32    | ▲60  | 194    | 134    | 21 082    | 50 323    | 289    | 福   | 部                      | 部 |  |      |
| 43   | 189   | 146   | ▲31  | 922    | 891    | 100 036   | 235 197   | 3 052  | 糟   | 部                      | 部 |  |      |
| ▲15  | 18    | 33    | ▲28  | 143    | 115    | 16 104    | 37 377    | 483    | 糟   | 部                      | 部 |  |      |
| ▲5   | 12    | 17    | ▲3   | 133    | 130    | 13 568    | 31 551    | 198    | 糟   | 部                      | 部 |  |      |
| 5    | 30    | 25    | ▲5   | 157    | 152    | 20 251    | 46 544    | 635    | 糟   | 部                      | 部 |  |      |
| 5    | 30    | 25    | ▲25  | 121    | 96     | 12 164    | 28 856    | 305    | 糟   | 部                      | 部 |  |      |
| 15   | 31    | 16    | ▲35  | 112    | 147    | 13 477    | 33 600    | 498    | 糟   | 部                      | 部 |  |      |
| ▲1   | 7     | 8     | ▲3   | 29     | 26     | 3 645     | 9 131     | 259    | 糟   | 部                      | 部 |  |      |
| 39   | 61    | 22    | ▲2   | 227    | 225    | 20 827    | 48 138    | 674    | 糟   | 部                      | 部 |  |      |
| ▲60  | 33    | 93    | ▲65  | 284    | 219    | 42 641    | 92 776    | 955    | 糟   | 部                      | 部 |  |      |
| ▲8   | 8     | 16    | ▲7   | 48     | 41     | 6 818     | 13 917    | 107    | 糟   | 部                      | 部 |  |      |
| ▲10  | 11    | 21    | ▲28  | 104    | 76     | 13 411    | 28 025    | 431    | 糟   | 部                      | 部 |  |      |
| ▲24  | 8     | 32    | ▲20  | 80     | 60     | 13 987    | 31 661    | 189    | 糟   | 部                      | 部 |  |      |
| ▲18  | 6     | 24    | ▲10  | 52     | 42     | 8 425     | 19 173    | 228    | 糟   | 部                      | 部 |  |      |
| ▲22  | 8     | 30    | ▲3   | 64     | 67     | 11 305    | 23 048    | 427    | 糟   | 部                      | 部 |  |      |
| ▲8   | 3     | 11    | ▲22  | 41     | 19     | 3 844     | 7 420     | 210    | 糟   | 部                      | 部 |  |      |
| ▲14  | 5     | 19    | ▲25  | 23     | 48     | 7 461     | 15 628    | 217    | 糟   | 部                      | 部 |  |      |
| -    | 10    | 10    | ▲3   | 30     | 33     | 6 238     | 13 329    | 120    | 糟   | 部                      | 部 |  |      |
| -    | 10    | 10    | ▲3   | 30     | 33     | 6 238     | 13 329    | 120    | 糟   | 部                      | 部 |  |      |
| ▲15  | 17    | 32    | ▲8   | 106    | 98     | 12 441    | 31 968    | 286    | 糟   | 部                      | 部 |  |      |
| ▲14  | 16    | 30    | ▲6   | 99     | 93     | 11 589    | 29 928    | 273    | 糟   | 部                      | 部 |  |      |
| ▲1   | 1     | 2     | ▲2   | 7      | 5      | 852       | 2 040     | 13     | 糟   | 部                      | 部 |  |      |
| 6    | 19    | 13    | ▲5   | 60     | 55     | 5 763     | 15 762    | 341    | 糟   | 部                      | 部 |  |      |
| 6    | 19    | 13    | ▲5   | 60     | 55     | 5 763     | 15 762    | 341    | 糟   | 部                      | 部 |  |      |
| ▲6   | 7     | 13    | ▲4   | 33     | 29     | 5 088     | 14 123    | 136    | 糟   | 部                      | 部 |  |      |
| ▲6   | 7     | 13    | ▲4   | 33     | 29     | 5 088     | 14 123    | 136    | 糟   | 部                      | 部 |  |      |
| ▲2   | 13    | 15    | ▲4   | 46     | 42     | 7 810     | 19 554    | 302    | 糟   | 部                      | 部 |  |      |
| ▲2   | 13    | 15    | ▲4   | 46     | 42     | 7 810     | 19 554    | 302    | 糟   | 部                      | 部 |  |      |
| ▲73  | 29    | 102   | ▲7   | 195    | 188    | 38 752    | 76 089    | 392    | 糟   | 部                      | 部 |  |      |
| ▲6   | 3     | 9     | ▲1   | 34     | 35     | 5 432     | 10 746    | 47     | 糟   | 部                      | 部 |  |      |
| ▲7   | 1     | 8     | ▲4   | 25     | 21     | 4 651     | 9 432     | 8      | 糟   | 部                      | 部 |  |      |
| ▲8   | 4     | 12    | ▲10  | 40     | 30     | 4 613     | 8 913     | 46     | 糟   | 部                      | 部 |  |      |
| ▲11  | 10    | 21    | ▲4   | 34     | 30     | 8 749     | 16 262    | 119    | 糟   | 部                      | 部 |  |      |
| ▲2   | -     | 2     | ▲12  | 25     | 13     | 2 592     | 5 237     | 12     | 糟   | 部                      | 部 |  |      |
| ▲8   | -     | 8     | ▲12  | 1      | 13     | 1 493     | 3 085     | 3      | 糟   | 部                      | 部 |  |      |
| ▲31  | 11    | 42    | ▲10  | 36     | 46     | 11 222    | 22 414    | 157    | 糟   | 部                      | 部 |  |      |
| ▲11  | 37    | 48    | ▲20  | 191    | 211    | 26 547    | 56 552    | 1 325  | 糟   | 部                      | 部 |  |      |
| -    | 27    | 27    | ▲12  | 161    | 173    | 17 993    | 37 312    | 1 160  | 糟   | 部                      | 部 |  |      |
| ▲11  | 10    | 21    | ▲8   | 30     | 38     | 8 554     | 19 240    | 165    | 糟   | 部                      | 部 |  |      |
| ▲13  | 19    | 32    | ▲44  | 123    | 79     | 14 979    | 32 152    | 251    | 糟   | 部                      | 部 |  |      |
| ▲1   | 4     | 5     | ▲6   | 22     | 16     | 3 028     | 6 750     | 62     | 糟   | 部                      | 部 |  |      |
| ▲3   | 3     | 6     | ▲2   | 20     | 18     | 3 220     | 7 576     | 57     | 糟   | 部                      | 部 |  |      |
| ▲9   | 12    | 21    | ▲36  | 81     | 45     | 8 731     | 17 826    | 132    | 糟   | 部                      | 部 |  |      |

資料：区市町村支援課「住民基本台帳月報」

鉱工業

鉱工業指数

この表は、産業経済の活動状況を測定する目的で福岡県内の鉱業及び製造工業について生産・出荷・在庫活動を指数化したものです。

総合算式は個別系列を基準時のウェイトで総合する基準時固定加重算術平均法、いわゆるラスパイレス算式です。

| 年 月 | 鉱工業<br>総合 | 製 造<br>工業 <sup>1)</sup> | 鉄 鋼 業   | 非鉄金属<br>工 業 | 金属製品<br>工 業 | はん用・<br>生産用<br>機械工業 | 電子部品・<br>デバイス<br>工 業 | 電気機械<br>工 業 | 輸送機械<br>工 業 | 窯 業・<br>石 工 業 | 原 指       |          |         |
|-----|-----------|-------------------------|---------|-------------|-------------|---------------------|----------------------|-------------|-------------|---------------|-----------|----------|---------|
|     |           |                         |         |             |             |                     |                      |             |             |               | ウエイト      | 10 000.0 | 9 980.9 |
| 生   | 28年平均…    | r 102.7                 | r 102.7 | r 97.6      | r 98.7      | r 112.4             | r 99.4               | r 99.6      | r 103.1     | r 106.0       | r 94.7    |          |         |
|     | 29年平均…    | r 107.1                 | r 107.1 | r 100.2     | r 105.1     | r 109.4             | r 107.6              | r 158.4     | r 108.5     | r 110.2       | r 98.4    |          |         |
|     | 30年平均…    | r 107.4                 | r 107.4 | r 100.5     | r 102.0     | r 105.3             | r 101.3              | r 176.7     | r 110.3     | r 113.6       | r 100.0   |          |         |
|     | 2 1 …     | r 96.5                  | r 96.5  | 93.2        | r 96.6      | r 84.2              | r 90.1               | 114.3       | r 91.1      | r 112.3       | r 85.9    |          |         |
|     | 2 …       | r 96.7                  | r 96.7  | 91.3        | 92.6        | 82.1                | 78.3                 | 161.5       | 92.3        | r 100.0       | 96.4      |          |         |
|     | 3 …       | r 120.9                 | r 121.0 | 97.1        | r 91.4      | r 101.9             | 97.8                 | 641.3       | 103.1       | r 104.0       | r 95.6    |          |         |
|     | 4 …       | r 89.9                  | r 89.9  | 75.4        | r 81.3      | r 80.5              | 94.1                 | 193.1       | 94.9        | r 59.5        | r 91.3    |          |         |
|     | 5 …       | 76.3                    | 76.2    | 78.8        | 65.4        | 65.8                | 67.8                 | 178.9       | 81.7        | 45.1          | 82.3      |          |         |
|     | 6 …       | 84.6                    | 84.6    | 69.2        | 69.8        | 76.4                | 108.6                | 184.4       | 88.7        | 66.7          | 83.8      |          |         |
|     | 7 …       | 92.8                    | 92.8    | 81.6        | 80.0        | 83.4                | 76.2                 | 186.7       | 92.3        | 89.1          | 82.9      |          |         |
|     | 産         | 2 1 …                   | r 103.2 | r 103.2     | r 94.0      | r 97.6              | r 80.4               | r 106.8     | r 111.9     | r 103.0       | r 115.8   | r 94.3   |         |
|     |           | 2 …                     | r 100.4 | r 100.4     | r 97.0      | r 96.0              | r 77.7               | r 90.4      | r 170.5     | r 91.1        | r 99.2    | r 97.1   |         |
|     |           | 3 …                     | r 112.0 | r 112.2     | r 93.2      | r 84.8              | r 84.2               | r 82.8      | r 668.2     | r 89.7        | r 94.3    | r 92.0   |         |
|     |           | 4 …                     | 89.4    | 89.4        | 77.7        | 83.4                | 83.0                 | 92.1        | 197.1       | 98.9          | 63.7      | 90.0     |         |
| 5 … |           | 81.8                    | 81.8    | 75.6        | 73.0        | 69.3                | 71.4                 | 203.9       | 91.0        | 50.3          | 86.0      |          |         |
| 6 … |           | 82.9                    | 82.8    | 68.7        | 66.7        | 73.9                | 112.7                | 169.1       | 87.6        | 62.8          | 84.3      |          |         |
| 7 … |           | 88.6                    | 88.6    | 84.3        | 76.8        | 85.6                | 78.2                 | 172.8       | 94.8        | 81.0          | 82.3      |          |         |
| 出   |           | 28年平均…                  | r 102.5 | r 102.5     | r 97.6      | r 99.0              | r 111.9              | r 101.6     | r 101.9     | r 97.3        | r 103.1   | r 104.9  |         |
|     |           | 29年平均…                  | r 106.7 | r 106.7     | r 99.4      | r 104.9             | r 106.2              | r 111.0     | r 170.7     | r 102.7       | r 106.9   | r 114.1  |         |
|     |           | 30年平均…                  | r 107.2 | r 107.2     | r 98.6      | r 102.2             | r 102.0              | r 107.0     | r 196.8     | r 105.5       | r 108.8   | r 119.4  |         |
|     |           | 2 1 …                   | r 96.3  | r 96.3      | 87.3        | 97.6                | 72.8                 | 88.6        | 155.3       | 89.6          | r 104.7   | 101.7    |         |
|     |           | 2 …                     | r 93.2  | r 93.1      | 87.0        | r 94.7              | r 76.8               | 86.3        | 194.7       | 88.5          | r 91.0    | r 108.2  |         |
|     |           | 3 …                     | r 113.6 | r 113.6     | 101.9       | r 97.3              | r 96.3               | 90.9        | 832.3       | 95.8          | r 93.4    | r 105.3  |         |
|     |           | 4 …                     | 78.2    | 78.1        | 72.2        | 78.4                | 80.7                 | 91.1        | 227.4       | 91.0          | 52.3      | 99.2     |         |
|     | 5 …       | 63.9                    | 63.9    | 69.5        | 62.7        | 61.3                | 67.7                 | 206.8       | 77.8        | 36.4          | 85.7      |          |         |
|     | 6 …       | 77.8                    | 77.8    | 69.1        | 71.7        | 69.6                | 106.1                | 214.0       | 82.8        | 57.3          | 91.4      |          |         |
|     | 7 …       | 85.4                    | 85.4    | 75.5        | 85.6        | 85.2                | 81.2                 | 217.0       | 86.7        | 75.6          | 94.2      |          |         |
|     | 荷         | 2 1 …                   | r 102.8 | r 102.8     | r 90.9      | r 97.7              | r 77.0               | r 101.2     | r 152.9     | r 101.2       | r 107.3   | r 109.4  |         |
|     |           | 2 …                     | r 94.7  | r 94.6      | r 87.4      | r 92.1              | r 72.8               | r 94.8      | r 207.0     | r 87.3        | r 89.2    | r 106.9  |         |
|     |           | 3 …                     | r 104.2 | r 104.1     | r 88.8      | r 88.6              | r 82.2               | r 76.7      | r 885.4     | r 85.6        | r 84.8    | r 100.8  |         |
|     |           | 4 …                     | 80.0    | 79.9        | 77.2        | 77.3                | 83.2                 | 92.9        | 228.0       | 93.4          | 57.2      | 94.2     |         |
| 5 … |           | 69.7                    | 69.7    | 67.8        | 68.5        | 63.7                | 71.8                 | 238.1       | 86.0        | 41.6          | 89.5      |          |         |
| 6 … |           | 74.5                    | 74.4    | 69.2        | 68.2        | 69.4                | 111.1                | 194.3       | 82.3        | 52.0          | 95.8      |          |         |
| 7 … |           | 80.8                    | 80.8    | 78.6        | 81.0        | 83.5                | 86.6                 | 205.1       | 89.1        | 66.6          | 92.4      |          |         |
| 在   |           | 28年末…                   | r 102.0 | r 102.0     | r 86.4      | r 98.0              | r 71.9               | r 108.6     | r 67.3      | x             | r 379.0   | r 172.1  |         |
|     |           | 29年末…                   | r 104.7 | r 104.7     | r 86.0      | r 51.6              | r 89.2               | r 91.3      | r 96.8      | x             | r 310.4   | r 251.4  |         |
|     |           | 30年末…                   | r 135.8 | r 135.8     | r 96.2      | r 59.0              | r 93.5               | r 82.5      | r 98.7      | x             | r 1,319.8 | r 189.4  |         |
|     |           | 2 1 …                   | r 131.0 | r 131.0     | 108.9       | 64.8                | 90.4                 | 81.5        | 1 039.2     | x             | 503.4     | 217.9    |         |
|     |           | 2 …                     | r 116.4 | r 116.5     | 106.6       | 63.2                | 96.0                 | 68.8        | 855.0       | x             | 149.2     | r 213.1  |         |
|     |           | 3 …                     | r 113.8 | r 113.8     | 103.8       | 57.2                | 100.8                | 91.3        | 686.3       | x             | 133.6     | r 212.2  |         |
|     |           | 4 …                     | 113.5   | 113.5       | 110.4       | 63.9                | 98.4                 | 100.8       | 433.9       | x             | 136.6     | 211.3    |         |
|     | 5 …       | 121.0                   | 121.0   | 114.9       | 60.0        | 102.7               | 103.7                | 419.8       | x           | 293.9         | 223.7     |          |         |
|     | 6 …       | 112.4                   | 112.4   | 113.4       | 56.9        | 109.9               | 87.3                 | 327.8       | x           | 158.3         | 219.5     |          |         |
|     | 7 …       | 134.7                   | 134.8   | 112.4       | 58.0        | 103.8               | 77.3                 | 236.4       | x           | 1026.7        | 203.8     |          |         |
|     | 庫         | 2 1 …                   | r 126.0 | r 126.0     | r 104.4     | r 63.0              | r 99.6               | r 83.3      | r 816.1     | x             | r 434.2   | r 210.9  |         |
|     |           | 2 …                     | 119.1   | 119.2       | r 103.9     | r 63.6              | r 98.4               | r 83.3      | r 666.5     | x             | r 283.2   | r 203.8  |         |
|     |           | 3 …                     | r 123.5 | r 123.5     | r 111.6     | r 56.8              | r 103.1              | r 111.2     | r 711.8     | x             | r 353.0   | r 201.2  |         |
|     |           | 4 …                     | 119.2   | 119.2       | 110.3       | 69.3                | 103.4                | 116.0       | 417.4       | x             | 245.9     | 208.7    |         |
| 5 … |           | 120.7                   | 120.7   | 114.1       | 63.1        | 99.8                | 111.5                | 404.4       | x           | 250.2         | 228.7     |          |         |
| 6 … |           | 114.7                   | 114.7   | 115.3       | 58.6        | 103.0               | 90.7                 | 364.1       | x           | 244.0         | 223.8     |          |         |
| 7 … |           | 128.8                   | 128.9   | 112.0       | 60.5        | 95.4                | 73.2                 | 299.4       | x           | 567.3         | 209.5     |          |         |

平成29年以降の指数は年間補正前の数値です。

1) 製造工業のうち、次の業種は指数から除かれています。なめし革・同製品・毛皮製造業、業務用機械器具製造業、情報通信機械器具製造業、その他の製造業。

鋳工業

(平成27年=100)

| 化学工業    | 石炭製品<br>工業 | プラスチック<br>製品<br>工業 | パルプ・<br>紙・紙加<br>工品工業 | 繊維工業    | 食料品・<br>たばこ<br>工業 | ゴム製品<br>工業 | 家具工業    | 印刷業     | 木材・<br>木製品<br>工業 | 鋳業      | 年月   |
|---------|------------|--------------------|----------------------|---------|-------------------|------------|---------|---------|------------------|---------|------|
| r 728.8 | r 18.6     | r 406.4            | r 54.2               | r 69.9  | r 1714.9          | r 608.6    | r 166.9 | r 433.9 | r 44.6           | r 19.1  | ウエイト |
| 数       |            |                    |                      |         |                   |            |         |         |                  |         |      |
| r 103.2 | r 100.5    | r 105.5            | r 99.6               | r 102.5 | r 102.4           | r 109.8    | r 95.1  | r 97.7  | r 114.1          | r 98.3  | 28年  |
| r 108.2 | r 96.3     | r 111.8            | r 100.0              | r 100.4 | r 99.5            | r 112.6    | r 98.2  | r 95.4  | r 103.8          | r 99.5  | 29年  |
| r 104.0 | r 96.9     | r 111.9            | r 98.2               | r 101.4 | r 97.4            | r 120.6    | r 75.9  | r 94.8  | r 117.4          | r 98.3  | 30年  |
| 115.7   | 94.3       | r 97.8             | r 84.1               | r 88.8  | r 78.1            | 116.8      | 69.6    | r 80.6  | 130.9            | 99.0    | 2 1  |
| 109.1   | 87.7       | 97.8               | 87.8                 | 87.0    | r 86.7            | 120.0      | 77.8    | 88.7    | 126.1            | 101.4   | 2 2  |
| 106.9   | 95.0       | r 101.6            | 101.7                | r 91.5  | r 94.4            | 127.7      | 79.3    | 99.7    | 122.2            | 98.4    | 3 3  |
| 107.0   | 92.0       | r 94.8             | 105.9                | r 77.2  | 98.1              | 109.0      | 70.1    | 87.5    | 121.0            | 88.9    | 4 4  |
| 91.5    | 93.3       | 88.8               | 91.5                 | 80.4    | 83.7              | 79.1       | 61.2    | 74.4    | 112.2            | 93.6    | 5 5  |
| 75.8    | 90.8       | 93.7               | 89.1                 | 93.5    | 90.8              | 68.2       | 78.7    | 86.3    | 105.3            | 80.5    | 6 6  |
| 105.7   | 88.8       | 100.6              | 90.1                 | 83.5    | 98.5              | 85.5       | 81.5    | 79.6    | 105.9            | 91.9    | 7 7  |
| 整       | 済          | 指                  | 数                    |         |                   |            |         |         |                  |         |      |
| r 114.4 | r 90.4     | r 107.9            | r 93.9               | r 96.7  | r 92.1            | r 130.9    | r 78.2  | r 88.7  | r 138.8          | r 103.9 | 2 1  |
| r 117.5 | r 97.7     | r 105.5            | r 92.2               | r 85.8  | r 93.1            | r 120.3    | r 70.9  | r 88.8  | r 143.3          | r 101.0 | 2 2  |
| r 103.0 | r 95.0     | r 96.4             | r 95.1               | r 87.9  | r 92.7            | r 120.0    | r 69.6  | r 89.0  | r 113.4          | r 89.2  | 3 3  |
| 104.5   | 94.4       | 92.0               | 98.4                 | 78.6    | 91.6              | 103.3      | 74.7    | 85.7    | 117.3            | 89.4    | 4 4  |
| 94.1    | 94.5       | 96.2               | 97.8                 | 91.0    | 87.5              | 82.9       | 68.5    | 82.7    | 130.4            | 92.1    | 5 5  |
| 84.9    | 91.6       | 88.4               | 86.6                 | 94.1    | 87.3              | 64.8       | 78.1    | 83.3    | 104.4            | 92.9    | 6 6  |
| 99.9    | 87.0       | 93.8               | 86.5                 | 81.6    | 90.3              | 78.3       | 80.8    | 84.0    | 101.3            | 92.7    | 7 7  |
| r 518.7 | r 92.4     | r 290.5            | r 35.5               | r 33.9  | r 1409.7          | r 354.5    | r 85.1  | r 235.7 | r 25.2           | r 15.8  | ウエイト |
| 数       |            |                    |                      |         |                   |            |         |         |                  |         |      |
| r 113.7 | r 103.6    | r 108.3            | r 96.5               | r 101.2 | r 102.2           | r 93.3     | r 94.1  | r 97.6  | r 110.2          | r 101.9 | 28年  |
| r 116.5 | r 95.8     | r 114.5            | r 97.4               | r 94.8  | r 99.6            | r 95.3     | r 96.8  | r 95.4  | r 98.7           | r 103.7 | 29年  |
| r 112.8 | r 103.6    | r 120.6            | r 93.0               | r 96.6  | r 94.3            | r 97.7     | r 79.8  | r 94.8  | r 111.8          | r 106.4 | 30年  |
| 119.8   | 103.7      | 111.4              | 78.7                 | 95.6    | r 72.6            | 80.7       | 71.8    | 81.3    | 127.9            | 108.4   | 2 1  |
| 112.1   | 101.6      | r 109.7            | 88.8                 | r 81.7  | r 83.1            | 79.5       | 78.2    | 88.7    | 117.4            | 115.3   | 2 2  |
| 113.6   | 107.1      | r 114.6            | 124.9                | r 84.2  | 85.2              | 87.9       | 82.6    | 99.7    | 111.4            | 117.7   | 3 3  |
| 110.2   | 83.5       | r 105.2            | 100.7                | 77.4    | 93.6              | 89.7       | 71.2    | 86.9    | 116.7            | 103.0   | 4 4  |
| 96.5    | 95.2       | 90.1               | 75.7                 | 76.6    | 79.5              | 69.4       | 61.9    | 73.7    | 107.7            | 106.0   | 5 5  |
| 103.8   | 92.7       | 107.8              | 74.9                 | 86.3    | 89.2              | 67.4       | 79.4    | 85.7    | 104.5            | 97.8    | 6 6  |
| 104.6   | 94.7       | 112.0              | 91.5                 | 58.8    | 93.9              | 71.8       | 84.3    | 79.1    | 101.6            | 76.9    | 7 7  |
| 整       | 済          | 指                  | 数                    |         |                   |            |         |         |                  |         |      |
| r 119.9 | r 113.6    | r 124.2            | r 90.9               | r 101.7 | r 90.8            | r 87.5     | r 81.6  | r 89.2  | r 136.6          | r 112.2 | 2 1  |
| r 107.4 | r 115.0    | r 111.6            | r 93.0               | r 80.8  | r 90.0            | r 91.5     | r 73.5  | 88.5    | r 129.7          | r 107.0 | 2 2  |
| r 109.6 | r 105.9    | r 104.8            | r 117.3              | r 81.6  | r 83.1            | r 81.2     | r 71.5  | r 88.8  | r 107.2          | r 114.1 | 3 3  |
| 109.5   | 81.5       | 101.3              | 95.8                 | 82.2    | 87.9              | 83.6       | 75.1    | 85.2    | 114.7            | 99.8    | 4 4  |
| 102.0   | 105.9      | 96.2               | 84.7                 | 85.9    | 83.3              | 77.3       | 69.2    | 81.9    | 123.2            | 101.0   | 5 5  |
| 103.2   | 93.6       | 107.2              | 76.4                 | 89.9    | 84.2              | 67.3       | 78.8    | 82.9    | 103.3            | 108.8   | 6 6  |
| 107.5   | 97.0       | 105.5              | 87.9                 | 60.3    | 83.7              | 70.6       | 82.3    | 83.7    | 100.3            | 77.5    | 7 7  |
| r 240.4 | r 351.3    | r 402.6            | r 92.9               | r 50.0  | r 821.8           | r 463.6    | r 151.9 | -       | r 73.8           | r 10.4  | ウエイト |
| 数       |            |                    |                      |         |                   |            |         |         |                  |         |      |
| r 81.9  | x          | r 92.1             | r 98.2               | r 109.8 | r 95.8            | r 84.3     | r 155.8 | -       | r 83.7           | r 114.0 | 28年  |
| r 86.2  | x          | r 102.8            | r 93.7               | r 125.7 | r 89.2            | r 60.6     | r 211.5 | -       | r 109.7          | r 100.7 | 29年  |
| r 102.5 | x          | r 128.0            | r 100.8              | r 140.6 | r 99.7            | r 66.0     | r 113.4 | -       | r 132.8          | r 107.0 | 30年  |
| 100.8   | x          | 150.1              | 104.9                | 128.3   | r 100.3           | 75.2       | 43.7    | -       | 122.0            | 101.9   | 2 1  |
| 104.9   | x          | r 151.5            | 101.2                | 133.7   | r 94.5            | 78.4       | 43.6    | -       | 127.1            | 97.9    | 2 2  |
| 101.8   | x          | r 149.2            | 78.4                 | 131.8   | r 103.0           | 82.1       | 38.0    | -       | 133.9            | 98.9    | 3 3  |
| 106.1   | x          | 148.6              | 80.2                 | 133.2   | 102.9             | 76.9       | 36.3    | -       | 135.3            | 105.5   | 4 4  |
| 112.9   | x          | 151.0              | 95.3                 | 137.2   | 97.5              | 73.1       | 35.4    | -       | 137.2            | 110.6   | 5 5  |
| 101.7   | x          | 147.4              | 105.6                | 118.6   | 97.9              | 58.9       | 34.8    | -       | 135.4            | 101.5   | 6 6  |
| 106.4   | x          | 145.1              | 102.7                | 113.8   | 108.5             | 54.4       | 30.0    | -       | 136.6            | 104.0   | 7 7  |
| 整       | 済          | 指                  | 数                    |         |                   |            |         |         |                  |         |      |
| r 100.1 | x          | r 148.1            | r 106.9              | r 139.4 | r 106.0           | r 75.3     | r 41.7  | -       | r 123.8          | r 100.6 | 2 1  |
| r 107.3 | x          | r 143.8            | r 102.3              | r 143.2 | r 96.1            | r 78.6     | 41.6    | -       | r 132.3          | r 96.2  | 2 2  |
| r 106.9 | x          | r 144.0            | r 80.1               | r 138.8 | r 104.4           | r 83.2     | r 38.1  | -       | r 133.5          | r 101.3 | 3 3  |
| 107.6   | x          | 149.3              | 84.3                 | 136.1   | 102.5             | 79.8       | 36.7    | -       | 134.5            | 107.5   | 4 4  |
| 112.6   | x          | 151.7              | 95.5                 | 140.5   | 96.0              | 71.3       | 36.6    | -       | 137.1            | 111.9   | 5 5  |
| 111.6   | x          | 145.9              | 101.2                | 120.2   | 93.2              | 55.6       | 35.9    | -       | 136.2            | 102.9   | 6 6  |
| 109.0   | x          | 145.6              | 98.1                 | 110.5   | 101.3             | 55.7       | 31.7    | -       | 132.1            | 105.4   | 7 7  |

# 消費者物価指数

この表は、全国の世帯が購入する財とサービスの物価変動を総合的に測定し、物価の変動を時系列的に測定したものです。指数品目は585品目、ウエイトは家計調査による平成27年平均1か月の1世帯当たり品目別消費支出金額から算定、指数算式は基準時加重相対法算式（ラスパイレズ型）です。

(平成27年=100)

| 項 目          | 全 国   |       |       | 福 岡 市 |       |       | 北 九 州 市 |       |       |
|--------------|-------|-------|-------|-------|-------|-------|---------|-------|-------|
|              | 令和2年  |       |       | 令和2年  |       |       | 令和2年    |       |       |
|              | 6月    | 7月    | 8月    | 6月    | 7月    | 8月    | 6月      | 7月    | 8月    |
| 総合           | 101.7 | 101.9 | 102.0 | 102.4 | 102.6 | 102.9 | 103.5   | 103.6 | 104.1 |
| (対前月上昇率)     | ▲0.1  | 0.1   | 0.2   | 0.0   | 0.2   | 0.3   | 0.0     | 0.2   | 0.4   |
| (対前年同月上昇率)   | 0.1   | 0.3   | 0.2   | 0.4   | 0.7   | 0.4   | 0.9     | 0.9   | 0.7   |
| 食料           | 105.5 | 105.9 | 107.2 | 104.5 | 105.5 | 106.8 | 106.0   | 106.3 | 108.4 |
| 穀類           | 106.2 | 106.3 | 105.9 | 104.8 | 105.0 | 104.7 | 107.6   | 107.7 | 107.4 |
| 魚介類          | 109.5 | 110.4 | 111.3 | 107.6 | 111.1 | 110.9 | 109.6   | 111.2 | 111.2 |
| 肉類           | 105.5 | 105.7 | 105.1 | 100.3 | 100.6 | 99.2  | 102.4   | 100.4 | 103.2 |
| 乳卵類          | 104.5 | 104.4 | 104.2 | 102.8 | 103.3 | 103.1 | 107.9   | 107.4 | 107.8 |
| 野菜・海藻類       | 102.4 | 106.9 | 116.8 | 98.9  | 106.9 | 121.9 | 100.4   | 108.3 | 122.9 |
| 果物           | 118.5 | 117.6 | 125.2 | 126.5 | 119.6 | 118.2 | 123.7   | 109.8 | 114.6 |
| 油脂・調味料       | 100.8 | 100.5 | 100.1 | 95.7  | 95.7  | 94.8  | 99.9    | 99.3  | 98.9  |
| 菓子類          | 107.6 | 107.4 | 107.0 | 106.7 | 106.7 | 106.7 | 109.1   | 109.0 | 108.8 |
| 調理食          | 104.1 | 103.8 | 104.0 | 104.4 | 104.2 | 104.1 | 105.2   | 105.2 | 105.0 |
| 飲料           | 100.1 | 99.8  | 99.7  | 98.4  | 98.3  | 97.2  | 100.7   | 100.7 | 99.7  |
| 酒類           | 103.1 | 102.9 | 102.5 | 101.5 | 100.8 | 100.9 | 103.2   | 103.8 | 102.6 |
| 外食           | 105.7 | 105.6 | 105.7 | 108.0 | 108.4 | 108.7 | 107.5   | 107.8 | 108.1 |
| 住居           | 100.4 | 100.4 | 100.4 | 102.7 | 102.6 | 102.7 | 104.1   | 104.1 | 104.1 |
| 家賃           | 99.3  | 99.3  | 99.3  | 98.7  | 98.7  | 98.7  | 98.9    | 98.9  | 98.8  |
| 設備修繕・維持      | 107.1 | 107.1 | 107.0 | 133.5 | 133.5 | 133.6 | 118.0   | 118.0 | 118.1 |
| 光熱・水道        | 99.4  | 98.8  | 98.6  | 101.5 | 101.1 | 101.0 | 101.0   | 100.8 | 100.6 |
| 電気           | 100.7 | 99.9  | 98.9  | 104.1 | 103.9 | 103.5 | 104.1   | 103.9 | 103.5 |
| ガス           | 95.3  | 95.2  | 95.1  | 97.0  | 96.1  | 96.1  | 95.5    | 95.5  | 95.3  |
| 他の光熱         | 95.2  | 96.1  | 100.7 | 107.3 | 107.3 | 107.3 | 92.1    | 92.1  | 92.1  |
| 上下水道料        | 102.0 | 101.2 | 101.5 | 101.9 | 101.9 | 101.9 | 101.9   | 101.9 | 101.9 |
| 家具・家事用品      | 102.8 | 102.6 | 102.3 | 103.2 | 102.8 | 103.5 | 105.2   | 102.7 | 103.3 |
| 家庭用耐久財       | 100.8 | 100.5 | 99.8  | 111.2 | 111.0 | 110.7 | 113.2   | 106.9 | 108.9 |
| 室内装備         | 95.6  | 95.3  | 95.2  | 90.4  | 89.2  | 87.3  | 87.4    | 87.1  | 86.6  |
| 寝具           | 105.9 | 106.5 | 105.0 | 109.6 | 108.4 | 110.1 | 105.7   | 103.7 | 103.9 |
| 家事雑貨         | 109.1 | 109.1 | 109.0 | 100.5 | 100.5 | 102.8 | 103.9   | 102.9 | 101.9 |
| 家事消耗品        | 101.0 | 100.6 | 100.8 | 99.3  | 98.7  | 99.9  | 101.7   | 101.5 | 102.2 |
| 家事サービス       | 103.6 | 103.6 | 103.6 | 101.2 | 101.2 | 101.2 | 103.4   | 103.4 | 103.4 |
| 被服及び履物       | 104.3 | 102.1 | 101.0 | 103.2 | 100.9 | 99.3  | 103.8   | 102.6 | 100.9 |
| 衣料           | 102.7 | 100.4 | 99.5  | 103.8 | 102.9 | 102.4 | 102.9   | 102.8 | 101.7 |
| 和服           | 102.7 | 102.4 | 102.1 | 109.4 | 109.4 | 109.4 | 107.4   | 107.4 | 107.4 |
| 洋服           | 102.7 | 100.3 | 99.4  | 103.7 | 102.8 | 102.3 | 102.8   | 102.7 | 101.6 |
| シャツ・セーター・下着類 | 104.1 | 101.0 | 98.5  | 102.0 | 98.2  | 92.9  | 99.1    | 94.4  | 90.8  |
| シャツ・セーター類    | 103.4 | 99.2  | 95.7  | 100.6 | 95.4  | 88.3  | 97.4    | 91.3  | 85.7  |
| 下着類          | 105.8 | 105.2 | 105.2 | 105.8 | 105.5 | 105.0 | 102.7   | 100.9 | 101.2 |
| 履物類          | 108.8 | 107.9 | 107.6 | 89.1  | 86.2  | 86.1  | 115.9   | 115.9 | 116.4 |
| 他の被服類        | 102.3 | 101.5 | 101.3 | 116.8 | 112.8 | 113.6 | 104.9   | 107.7 | 105.0 |
| 被服関連サービス     | 108.3 | 108.4 | 108.5 | 121.6 | 121.6 | 121.6 | 106.8   | 106.8 | 106.8 |
| 保健医療         | 104.4 | 104.4 | 104.3 | 104.8 | 104.7 | 105.0 | 103.9   | 103.9 | 103.9 |
| 医薬品・健康保持用摂取品 | 100.7 | 100.8 | 100.5 | 101.7 | 101.7 | 101.9 | 99.2    | 99.1  | 98.9  |
| 保健医療用品・器具    | 103.6 | 103.3 | 103.1 | 104.1 | 103.7 | 104.9 | 103.9   | 104.0 | 104.5 |
| 保健医療サービス     | 106.6 | 106.6 | 106.6 | 106.8 | 106.8 | 106.8 | 106.6   | 106.6 | 106.6 |
| 交通・通信        | 97.8  | 98.6  | 99.1  | 99.3  | 99.8  | 100.3 | 98.4    | 99.1  | 99.6  |
| 交通           | 102.7 | 103.3 | 104.2 | 104.9 | 105.1 | 105.9 | 103.9   | 104.9 | 106.0 |
| 自動車等関係       | 100.2 | 100.6 | 101.3 | 101.9 | 101.8 | 102.5 | 100.8   | 100.9 | 101.5 |
| 通信           | 90.3  | 92.2  | 92.0  | 89.6  | 91.5  | 91.4  | 90.4    | 92.2  | 92.1  |
| 教育           | 92.5  | 92.8  | 92.7  | 98.1  | 98.1  | 98.1  | 100.0   | 100.0 | 100.0 |
| 授業料等         | 86.9  | 86.8  | 86.7  | 91.8  | 91.8  | 91.8  | 91.0    | 91.0  | 91.0  |
| 教科書・学習参考教材   | 102.9 | 102.9 | 102.9 | 102.9 | 102.9 | 102.9 | 102.8   | 102.8 | 102.8 |
| 補習教育         | 104.8 | 106.0 | 105.8 | 117.2 | 117.2 | 117.2 | 119.8   | 119.8 | 119.8 |
| 教養娯楽         | 104.2 | 104.4 | 102.8 | 105.2 | 106.0 | 104.8 | 105.1   | 106.3 | 104.9 |
| 教養娯楽用耐久財     | 98.6  | 98.5  | 97.7  | 102.0 | 103.4 | 103.5 | 100.3   | 102.2 | 102.7 |
| 教養娯楽用品       | 104.3 | 103.9 | 104.8 | 108.3 | 109.5 | 110.0 | 108.7   | 109.2 | 110.5 |
| 書籍・他の印刷物     | 106.1 | 105.9 | 106.1 | 106.9 | 106.7 | 106.9 | 106.8   | 106.6 | 106.8 |
| 教養娯楽サービス     | 104.3 | 104.8 | 101.9 | 104.2 | 105.2 | 103.1 | 104.0   | 105.7 | 102.9 |
| 諸雑費          | 99.1  | 99.1  | 99.1  | 99.0  | 98.8  | 98.9  | 101.5   | 101.8 | 101.4 |
| 理美容サービス      | 103.2 | 103.2 | 103.3 | 101.3 | 101.3 | 101.3 | 101.1   | 101.1 | 101.1 |
| 理美容用品        | 100.2 | 100.4 | 100.4 | 102.2 | 101.7 | 102.4 | 101.2   | 102.7 | 101.1 |
| 身の回り用品       | 107.5 | 107.3 | 107.0 | 107.7 | 107.1 | 107.1 | 113.7   | 113.0 | 113.3 |
| たばこ          | 113.5 | 113.5 | 113.5 | 113.5 | 113.5 | 113.5 | 113.5   | 113.5 | 113.5 |
| 他の諸雑費        | 89.9  | 89.9  | 89.9  | 90.9  | 90.9  | 90.9  | 95.1    | 95.1  | 95.1  |

# 1世帯当たり1か月間の消費支出（二人以上の世帯）

この表は、消費者世帯の消費構造を把握することを目的に実施した標本調査の結果ですので、利用に当たっては、調査目的に沿って全国、各都市とも消費支出の構造としてとらえ、単純比較は避けるなどの配慮をお願いします。

(単位：円)

| 項 目        | 全 国     |         |         | 福 岡 市   |         |         | 北 九 州 市 |         |         |
|------------|---------|---------|---------|---------|---------|---------|---------|---------|---------|
|            | 令和2年    |         |         | 令和2年    |         |         | 令和2年    |         |         |
|            | 5月      | 6月      | 7月      | 5月      | 6月      | 7月      | 5月      | 6月      | 7月      |
| 集計世帯数      | 7 430   | 7 489   | 7 521   | 86      | 88      | 94      | 87      | 85      | 87      |
| 世帯人員(人)    | 2.96    | 2.95    | 2.95    | 3.07    | 3.07    | 2.98    | 2.74    | 2.73    | 2.80    |
| 有業人員(人)    | 1.33    | 1.33    | 1.33    | 1.27    | 1.19    | 1.20    | 1.07    | 1.03    | 1.04    |
| 世帯主の年齢(歳)  | 59.6    | 59.8    | 59.9    | 57.2    | 58.5    | 57.8    | 61.7    | 60.8    | 61.5    |
| 消費支出       | 252 017 | 273 699 | 266 897 | 258 185 | 335 393 | 318 161 | 227 285 | 227 730 | 231 476 |
| 食料         | 76 138  | 73 878  | 75 075  | 74 629  | 76 923  | 75 330  | 69 948  | 69 107  | 70 087  |
| 穀類         | 6 973   | 6 442   | 6 490   | 6 478   | 6 551   | 6 247   | 7 204   | 7 458   | 7 010   |
| 魚介類        | 6 321   | 5 899   | 5 655   | 5 689   | 5 939   | 5 163   | 6 988   | 5 441   | 5 489   |
| 肉類         | 8 968   | 7 854   | 7 751   | 9 311   | 8 480   | 8 050   | 10 017  | 8 809   | 8 938   |
| 乳卵類        | 4 591   | 4 132   | 4 114   | 4 293   | 4 082   | 3 903   | 4 242   | 3 404   | 3 616   |
| 野菜・海藻      | 10 322  | 9 607   | 9 188   | 9 779   | 10 458  | 9 677   | 10 088  | 9 685   | 9 636   |
| 果物         | 2 929   | 2 762   | 2 824   | 2 558   | 3 378   | 3 073   | 2 543   | 2 210   | 2 469   |
| 油脂・調味料     | 4 078   | 3 909   | 3 832   | 4 171   | 3 856   | 3 700   | 3 807   | 4 005   | 3 688   |
| 菓子類        | 6 358   | 5 815   | 5 991   | 6 267   | 6 027   | 5 611   | 5 226   | 5 049   | 4 850   |
| 調理食品       | 10 306  | 9 996   | 10 961  | 9 484   | 8 316   | 9 362   | 8 027   | 8 146   | 9 340   |
| 飲料         | 5 259   | 5 444   | 5 166   | 4 562   | 5 117   | 5 145   | 4 371   | 5 546   | 4 933   |
| 酒類         | 4 045   | 3 834   | 3 675   | 4 813   | 4 112   | 3 916   | 3 872   | 3 778   | 3 278   |
| 外食         | 5 988   | 8 184   | 9 429   | 7 225   | 10 607  | 11 484  | 3 564   | 5 577   | 6 840   |
| 住居         | 14 163  | 18 584  | 16 898  | 25 601  | 27 636  | 38 252  | 18 731  | 7 842   | 10 764  |
| 家賃         | 7 850   | 8 061   | 8 253   | 20 698  | 24 442  | 26 458  | 6 104   | 6 300   | 8 054   |
| 設備修繕・維持    | 6 313   | 10 523  | 8 645   | 4 902   | 3 194   | 11 794  | 12 627  | 1 542   | 2 710   |
| 光熱・水道      | 21 358  | 19 777  | 17 779  | 21 333  | 22 275  | 17 001  | 16 179  | 19 110  | 13 243  |
| 電気         | 10 541  | 9 153   | 8 585   | 9 253   | 8 786   | 8 052   | 9 283   | 8 072   | 7 225   |
| ガス         | 5 328   | 4 563   | 3 862   | 6 707   | 5 714   | 4 023   | 5 140   | 4 307   | 3 149   |
| 他の光熱       | 643     | 387     | 234     | 12      | 223     | 21      | 27      | 6       | 33      |
| 上下水道料      | 4 847   | 5 674   | 5 098   | 5 361   | 7 552   | 4 905   | 1 729   | 6 724   | 2 836   |
| 家具・家事用品    | 12 505  | 16 170  | 15 123  | 12 445  | 13 103  | 10 955  | 13 343  | 14 435  | 10 896  |
| 家庭用耐久財     | 4 231   | 6 669   | 6 607   | 4 664   | 4 420   | 3 068   | 5 623   | 5 406   | 2 317   |
| 室内装備・装飾品   | 534     | 739     | 649     | 140     | 474     | 836     | 255     | 311     | 467     |
| 寝具類        | 725     | 1 123   | 791     | 690     | 760     | 656     | 1 005   | 2 268   | 569     |
| 家事雑貨       | 2 311   | 2 635   | 2 360   | 2 676   | 2 812   | 1 998   | 2 598   | 2 231   | 3 217   |
| 家事用消耗品     | 3 667   | 3 844   | 3 750   | 3 347   | 3 635   | 3 423   | 3 367   | 3 694   | 4 024   |
| 家事サービス     | 1 036   | 1 159   | 965     | 928     | 1 002   | 973     | 494     | 526     | 302     |
| 被服及び履物     | 7 453   | 10 368  | 8 392   | 7 456   | 10 831  | 13 372  | 7 316   | 7 583   | 10 901  |
| 和服         | 11      | 65      | 29      | 0       | 0       | 24      | 0       | 0       | 24      |
| 洋服         | 2 499   | 3 526   | 2 783   | 2 260   | 4 840   | 5 150   | 2 744   | 2 775   | 3 864   |
| シャツ・セーター類  | 1 585   | 2 505   | 1 944   | 1 839   | 2 108   | 3 994   | 1 450   | 1 721   | 2 316   |
| 下着類        | 879     | 1 251   | 973     | 773     | 1 293   | 1 323   | 680     | 792     | 1 817   |
| 生地・糸類      | 157     | 133     | 143     | 82      | 135     | 164     | 64      | 67      | 51      |
| 他の被服       | 604     | 786     | 639     | 481     | 813     | 906     | 765     | 673     | 833     |
| 履物類        | 950     | 1 442   | 1 382   | 1 019   | 730     | 1 580   | 1 063   | 1 218   | 1 708   |
| 被服関連サービス   | 767     | 660     | 499     | 1 002   | 913     | 231     | 551     | 337     | 288     |
| 保健医療       | 12 237  | 14 452  | 15 009  | 12 730  | 17 627  | 13 741  | 9 718   | 13 045  | 13 611  |
| 医薬品        | 2 492   | 2 605   | 2 711   | 2 698   | 2 329   | 3 149   | 2 760   | 3 732   | 2 836   |
| 健康保持用摂取品   | 1 272   | 1 312   | 1 331   | 1 590   | 1 376   | 968     | 1 079   | 1 826   | 1 828   |
| 保健医療用品・器具  | 3 049   | 3 176   | 3 218   | 2 283   | 3 853   | 3 350   | 2 006   | 2 273   | 3 187   |
| 保健医療サービス   | 5 423   | 7 359   | 7 748   | 6 158   | 10 070  | 6 273   | 3 874   | 5 214   | 5 760   |
| 交通・通信      | 34 187  | 37 730  | 36 488  | 30 634  | 71 962  | 53 189  | 23 430  | 24 612  | 24 010  |
| 交通         | 2 131   | 2 646   | 2 325   | 4 129   | 4 576   | 4 234   | 1 520   | 841     | 1 652   |
| 自動車等関係費    | 19 577  | 21 046  | 20 969  | 14 328  | 52 251  | 35 779  | 11 208  | 11 567  | 11 877  |
| 通信         | 12 479  | 14 038  | 13 195  | 12 177  | 15 135  | 13 176  | 10 703  | 12 204  | 10 481  |
| 教育         | 9 286   | 6 898   | 8 212   | 5 344   | 9 426   | 12 589  | 6 016   | 3 586   | 3 650   |
| 授業料等       | 6 890   | 4 548   | 5 316   | 2 922   | 7 763   | 5 689   | 4 833   | 1 685   | 1 941   |
| 教科書・学習参考教材 | 298     | 196     | 113     | 360     | 42      | 189     | 242     | 354     | 176     |
| 補習教育       | 2 099   | 2 154   | 2 783   | 2 063   | 1 622   | 6 710   | 941     | 1 548   | 1 533   |
| 教養娯楽       | 19 773  | 23 269  | 23 291  | 22 845  | 30 604  | 24 514  | 15 550  | 20 880  | 20 039  |
| 教養娯楽用耐久財   | 2 020   | 2 693   | 2 801   | 5 184   | 5 644   | 5 268   | 589     | 989     | 3 437   |
| 教養娯楽用品     | 7 513   | 6 634   | 6 520   | 5 576   | 6 159   | 3 225   | 5 848   | 7 043   | 4 771   |
| 書籍・他の印刷物   | 3 219   | 3 222   | 3 220   | 2 966   | 2 979   | 2 998   | 2 611   | 2 494   | 2 679   |
| 教養娯楽サービス   | 7 021   | 10 720  | 10 749  | 9 119   | 15 822  | 13 023  | 6 502   | 10 355  | 9 152   |
| その他の消費支出   | 44 917  | 52 572  | 50 630  | 45 167  | 55 005  | 59 218  | 47 053  | 47 528  | 54 274  |
| 諸雑費        | 20 414  | 24 827  | 23 842  | 22 765  | 28 089  | 26 643  | 21 855  | 21 531  | 21 234  |
| こづかい(使途不明) | 8 380   | 10 809  | 9 391   | 10 851  | 10 389  | 9 523   | 9 394   | 12 591  | 13 271  |
| 交際費        | 10 337  | 13 368  | 13 957  | 9 375   | 12 932  | 16 880  | 12 170  | 8 793   | 11 780  |
| 仕送り金       | 5 786   | 3 570   | 3 439   | 2 176   | 3 595   | 6 173   | 3 634   | 4 613   | 7 990   |

資料：総務省「家計調査」

## 1世帯当たり1か月間の収入と支出（二人以上の世帯のうち勤労者世帯）

この表は、消費者世帯の消費構造を把握することを目的に実施した標本調査の結果ですので、利用に当たっては、調査目的に沿って全国、各都市とも消費支出の構造としてとらえ、単純比較は避けるなどの配慮をお願いします。

| 項 目                | 全 国       |           |           | 福 岡 市     |           |           | 北 九 州 市 |           |           |
|--------------------|-----------|-----------|-----------|-----------|-----------|-----------|---------|-----------|-----------|
|                    | 令和2年      |           |           | 令和2年      |           |           | 令和2年    |           |           |
|                    | 5月        | 6月        | 7月        | 5月        | 6月        | 7月        | 5月      | 6月        | 7月        |
| 集計世帯数              | 3 977     | 4 001     | 4 008     | 48        | 48        | 50        | 33      | 34        | 36        |
| 世帯人員（人）            | 3.32      | 3.31      | 3.30      | 3.57      | 3.57      | 3.46      | 2.99    | 3.05      | 3.26      |
| 有業人員（人）            | 1.79      | 1.80      | 1.79      | 1.80      | 1.65      | 1.60      | 1.50    | 1.55      | 1.47      |
| 世帯主の年齢（歳）          | 49.6      | 49.7      | 49.9      | 47.0      | 48.0      | 46.8      | 49.2    | 47.6      | 48.7      |
| 受 取 入 入            | 1 025 444 | 1 561 935 | 1 232 451 | 1 113 377 | 2 155 603 | 1 293 339 | 872 030 | 1 180 507 | 1 164 258 |
| 実 収 入              | 502 403   | 1 019 095 | 685 717   | 563 342   | 1 149 828 | 731 920   | 447 990 | 769 418   | 709 082   |
| 経 常 収 入            | 462 499   | 864 084   | 619 473   | 543 711   | 1 067 417 | 672 728   | 427 479 | 665 170   | 589 540   |
| 勤 め 先 収 入          | 451 416   | 772 874   | 607 624   | 513 916   | 956 288   | 662 476   | 391 360 | 574 363   | 560 719   |
| 世 帯 主 収 入          | 360 166   | 634 080   | 492 816   | 414 890   | 784 370   | 580 867   | 330 287 | 536 806   | 508 084   |
| 定 期 収 入            | 349 794   | 347 592   | 346 639   | 394 619   | 429 631   | 400 151   | 302 311 | 298 019   | 352 837   |
| 臨 時 収 入            | 3 814     | 4 631     | 4 689     | 741       | 9 792     | 5 346     | 232     | 15 106    | 128       |
| 賞 与                | 6 558     | 281 857   | 141 488   | 19 529    | 344 947   | 175 370   | 27 744  | 223 681   | 155 119   |
| 世帯主の配偶者の収入         | 77 959    | 122 694   | 97 971    | 91 971    | 152 418   | 76 315    | 58 194  | 36 099    | 49 838    |
| 他の世帯員収入            | 13 290    | 16 099    | 16 837    | 7 055     | 19 500    | 5 294     | 2 879   | 1 458     | 2 797     |
| 事 業 ・ 内 職 収 入      | 2 896     | 3 917     | 3 356     | 13 761    | 6 322     | 0         | 578     | 0         | 0         |
| 家 賃 収 入            | 829       | 947       | 1 377     | 0         | 0         | 0         | 0       | 0         | 0         |
| 他 の 事 業 収 入        | 1 568     | 2 135     | 1 311     | 13 761    | 6 322     | 0         | 0       | 0         | 0         |
| 内 職 収 入            | 499       | 835       | 668       | 0         | 0         | 0         | 578     | 0         | 0         |
| 他 の 経 常 収 入        | 8 187     | 87 293    | 8 493     | 16 034    | 104 807   | 10 252    | 35 541  | 90 807    | 28 822    |
| 財 産 収 入            | 1 094     | 1 881     | 1 379     | 29        | 411       | 3 536     | 181     | 503       | 34        |
| 社 会 保 障 給 付        | 5 849     | 83 508    | 6 393     | 16 005    | 104 396   | 6 716     | 35 360  | 90 304    | 28 788    |
| 仕 送 り 金            | 1 244     | 1 904     | 721       | 0         | 0         | 0         | 0       | 0         | 0         |
| 特 別 収 入            | 39 905    | 155 011   | 66 244    | 19 631    | 82 411    | 59 192    | 20 511  | 104 247   | 119 542   |
| 受 贈 金              | 671       | 4 307     | 911       | 39        | 453       | 0         | 1 206   | 6 400     | 1 060     |
| 他 の 特 別 収 入        | 39 234    | 150 704   | 65 333    | 19 592    | 81 958    | 59 192    | 19 305  | 97 847    | 118 482   |
| 実収入以外の受取（繰入金を除く）   | 420 491   | 445 572   | 433 170   | 477 468   | 931 993   | 476 800   | 334 367 | 349 058   | 385 636   |
| 預 貯 金 引 出          | 334 696   | 341 505   | 343 283   | 336 711   | 531 111   | 322 882   | 257 149 | 284 376   | 321 471   |
| 保 険 金              | 3 980     | 5 885     | 3 854     | 17 979    | 1 241     | 0         | 0       | 0         | 0         |
| 有 価 証 券 売 却        | 74        | 48        | 455       | 0         | 0         | 0         | 0       | 0         | 0         |
| 土 地 家 屋 借 入 金      | 0         | 7 528     | 0         | 0         | 188 920   | 0         | 0       | 0         | 0         |
| 他 の 借 入 金          | 961       | 474       | 1 498     | 0         | 3 287     | 0         | 1 681   | 0         | 1 365     |
| ク レジ ッ ト 購 入 借 入 金 | 80 625    | 90 016    | 83 873    | 122 711   | 207 218   | 153 918   | 67 631  | 64 567    | 62 384    |
| 財 産 売 却            | 43        | 0         | 0         | 0         | 0         | 0         | 7 837   | 0         | 0         |
| 実収入以外の受取のその他       | 113       | 117       | 206       | 67        | 215       | 0         | 69      | 115       | 416       |
| 繰 入 金              | 102 549   | 97 268    | 113 565   | 72 568    | 73 782    | 84 619    | 89 673  | 62 031    | 69 540    |
| 支 払 出 入            | 1 025 444 | 1 561 935 | 1 232 451 | 1 113 377 | 2 155 603 | 1 293 339 | 872 030 | 1 180 507 | 1 164 258 |
| 実 支 出              | 400 042   | 473 617   | 412 666   | 433 051   | 619 975   | 481 729   | 342 536 | 378 694   | 388 977   |
| 消 費 支 出            | 280 883   | 298 367   | 288 622   | 284 766   | 403 128   | 354 291   | 243 844 | 254 119   | 256 990   |
| 食 料                | 79 332    | 75 769    | 78 345    | 77 899    | 81 324    | 84 828    | 66 471  | 66 339    | 71 380    |
| 穀 類                | 7 492     | 6 721     | 6 818     | 7 228     | 7 276     | 7 196     | 6 417   | 6 829     | 6 619     |
| 魚 介 類              | 5 560     | 5 078     | 4 864     | 4 741     | 5 701     | 4 518     | 6 252   | 3 718     | 4 216     |
| 肉 類                | 9 832     | 8 451     | 8 395     | 10 449    | 10 518    | 9 836     | 8 573   | 7 440     | 9 032     |
| 乳 卵 類              | 4 691     | 4 087     | 4 052     | 4 598     | 4 372     | 4 275     | 3 760   | 3 070     | 3 437     |
| 野 菜 ・ 海 藻          | 9 676     | 8 701     | 8 379     | 9 329     | 9 987     | 9 985     | 8 724   | 8 887     | 9 365     |
| 果 物                | 2 344     | 2 133     | 2 153     | 1 986     | 2 393     | 2 208     | 1 843   | 1 559     | 1 732     |
| 油 脂 ・ 調 味 料        | 4 173     | 3 757     | 3 799     | 4 378     | 4 002     | 3 998     | 3 432   | 4 019     | 3 648     |
| 菓 子 類              | 6 914     | 6 255     | 6 483     | 7 000     | 6 612     | 6 695     | 5 146   | 5 277     | 5 129     |
| 調 理 食 品            | 10 837    | 10 272    | 11 378    | 10 660    | 8 568     | 9 814     | 7 310   | 8 648     | 8 704     |
| 飲 料                | 5 481     | 5 665     | 5 531     | 4 655     | 5 395     | 6 324     | 5 244   | 5 854     | 4 912     |
| 酒 類                | 4 287     | 3 907     | 3 845     | 5 150     | 4 008     | 4 568     | 4 367   | 4 672     | 3 863     |
| 外 食                | 8 045     | 10 744    | 12 647    | 7 725     | 12 493    | 15 410    | 5 403   | 6 366     | 10 724    |
| 住 居                | 16 315    | 20 049    | 16 644    | 30 740    | 38 153    | 37 656    | 10 736  | 6 607     | 12 712    |
| 家 賃 地 代            | 11 425    | 11 238    | 11 239    | 30 479    | 37 854    | 36 821    | 9 814   | 5 840     | 10 111    |
| 設 備 修 繕 ・ 維 持      | 4 889     | 8 811     | 5 405     | 262       | 299       | 835       | 922     | 767       | 2 601     |
| 光 熱 ・ 水 道          | 21 316    | 20 218    | 17 956    | 22 604    | 24 412    | 18 059    | 14 170  | 17 936    | 14 017    |
| 電 気 代              | 10 509    | 9 356     | 8 569     | 10 121    | 9 627     | 8 717     | 7 605   | 7 829     | 8 413     |
| ガ ス 代              | 5 342     | 4 601     | 3 973     | 6 712     | 6 097     | 3 812     | 4 299   | 4 130     | 2 773     |
| 他 の 光 熱            | 496       | 366       | 188       | 8         | 63        | 9         | 0       | 8         | 7         |
| 上 下 水 道 料          | 4 969     | 5 896     | 5 227     | 5 763     | 8 625     | 5 521     | 2 266   | 5 969     | 2 824     |

「勤労者世帯」とは、世帯主が会社・官公庁・学校・工場・商店などに勤めている世帯をいいます。

資料：総務省「家計調査」

(単位：円)

| 項 目              | 全 国     |           |         | 福 岡 市   |           |         | 北 九 州 市 |         |         |
|------------------|---------|-----------|---------|---------|-----------|---------|---------|---------|---------|
|                  | 令和2年    |           |         | 令和2年    |           |         | 令和2年    |         |         |
|                  | 5月      | 6月        | 7月      | 5月      | 6月        | 7月      | 5月      | 6月      | 7月      |
| 家具・家事用品          | 13 579  | 17 696    | 15 910  | 16 700  | 16 634    | 13 195  | 22 556  | 18 684  | 12 270  |
| 家庭用耐久財           | 4 561   | 7 685     | 6 742   | 7 795   | 4 849     | 5 398   | 13 657  | 6 259   | 2 359   |
| 室内装備・装飾品         | 580     | 719       | 694     | 178     | 855       | 561     | 43      | 115     | 335     |
| 寝 具 類            | 732     | 1 086     | 870     | 1 056   | 1 235     | 278     | 1 216   | 4 884   | 853     |
| 家事雑貨             | 2 703   | 3 070     | 2 794   | 3 448   | 4 127     | 2 559   | 2 554   | 3 046   | 4 028   |
| 家事用消耗品           | 3 981   | 4 101     | 4 054   | 3 690   | 4 157     | 3 567   | 4 399   | 3 929   | 4 357   |
| 家事サービス           | 1 023   | 1 034     | 757     | 533     | 1 411     | 832     | 688     | 451     | 338     |
| 被服及び履物           | 9 051   | 12 266    | 9 905   | 9 255   | 12 927    | 13 113  | 10 674  | 7 171   | 12 813  |
| 和 服              | 16      | 94        | 29      | 0       | 0         | 0       | 0       | 0       | 55      |
| 洋 服              | 3 305   | 4 236     | 3 325   | 2 589   | 5 576     | 3 675   | 3 992   | 2 911   | 3 892   |
| シャツ・セーター類        | 1 933   | 2 955     | 2 303   | 2 614   | 2 942     | 5 390   | 2 304   | 1 098   | 2 801   |
| 下 着 類            | 984     | 1 342     | 1 001   | 749     | 1 234     | 1 262   | 1 043   | 766     | 1 510   |
| 生地・糸類            | 152     | 128       | 118     | 16      | 219       | 110     | 108     | 69      | 33      |
| 他の被服             | 720     | 915       | 721     | 552     | 1 130     | 1 028   | 874     | 875     | 1 232   |
| 履 物 類            | 1 136   | 1 799     | 1 724   | 1 437   | 688       | 1 229   | 1 969   | 1 384   | 2 891   |
| 被服関連サービス         | 804     | 795       | 684     | 1 299   | 1 139     | 419     | 383     | 68      | 400     |
| 保 健 医 療          | 11 695  | 13 177    | 14 045  | 12 257  | 11 652    | 14 089  | 8 151   | 11 007  | 15 013  |
| 医 薬 品            | 2 129   | 2 101     | 2 267   | 2 262   | 1 584     | 2 896   | 2 139   | 3 835   | 3 130   |
| 健康保持用摂取品         | 864     | 830       | 908     | 778     | 1 656     | 1 071   | 261     | 204     | 1 416   |
| 保健医療用品・器具        | 3 621   | 3 628     | 3 851   | 3 192   | 4 225     | 4 079   | 3 141   | 3 349   | 3 812   |
| 保健医療サービス         | 5 080   | 6 618     | 7 019   | 6 026   | 4 188     | 6 043   | 2 610   | 3 619   | 6 655   |
| 交 通 ・ 通 信        | 43 362  | 45 673    | 43 957  | 34 824  | 102 146   | 77 569  | 27 386  | 29 186  | 29 520  |
| 交 通              | 3 224   | 3 655     | 2 913   | 5 203   | 5 054     | 5 899   | 2 997   | 1 415   | 2 228   |
| 自動車等関係費用         | 24 873  | 25 542    | 25 554  | 14 724  | 78 749    | 55 187  | 13 020  | 15 366  | 15 296  |
| 通 信              | 15 265  | 16 476    | 15 490  | 14 898  | 18 344    | 16 483  | 11 369  | 12 405  | 11 996  |
| 教 育              | 15 772  | 11 289    | 12 727  | 8 918   | 16 569    | 21 907  | 12 198  | 6 148   | 6 062   |
| 授 業 料 等          | 11 782  | 7 512     | 8 038   | 4 818   | 13 570    | 9 399   | 9 138   | 2 110   | 2 653   |
| 教科書・学習参考教材       | 436     | 351       | 196     | 609     | 75        | 344     | 625     | 690     | 317     |
| 補習教育             | 3 555   | 3 425     | 4 494   | 3 492   | 2 924     | 12 164  | 2 435   | 3 348   | 3 092   |
| 教 養 娛 楽          | 22 258  | 26 497    | 25 611  | 27 545  | 40 272    | 24 880  | 18 613  | 27 347  | 21 814  |
| 教養娯楽用耐久財         | 2 627   | 3 454     | 2 820   | 8 477   | 7 991     | 4 794   | 1 302   | 224     | 3 997   |
| 教養娯楽用品           | 8 571   | 7 869     | 7 820   | 5 930   | 8 154     | 4 241   | 7 255   | 10 812  | 6 227   |
| 書籍・他の印刷物         | 3 042   | 2 894     | 2 853   | 2 634   | 3 036     | 2 837   | 2 188   | 2 313   | 2 398   |
| 教養娯楽サービス         | 8 018   | 12 281    | 12 119  | 10 502  | 21 091    | 13 008  | 7 869   | 13 998  | 9 192   |
| その他の消費支出         | 48 203  | 55 734    | 53 522  | 44 023  | 59 039    | 48 996  | 52 890  | 63 695  | 61 390  |
| 諸 雑 費            | 21 308  | 26 416    | 25 124  | 20 867  | 30 327    | 26 031  | 22 381  | 23 803  | 19 094  |
| こづかい(使途不明)       | 10 194  | 12 764    | 11 403  | 12 081  | 15 035    | 13 057  | 14 922  | 18 045  | 17 360  |
| 交 際 費            | 10 104  | 11 900    | 12 363  | 8 251   | 9 966     | 7 151   | 7 187   | 12 347  | 9 400   |
| 仕 送 り 金          | 6 598   | 4 654     | 4 632   | 2 824   | 3 710     | 2 757   | 8 400   | 9 501   | 15 536  |
| 非 消 費 支 出        | 119 158 | 175 249   | 124 044 | 148 285 | 216 847   | 127 438 | 98 692  | 124 575 | 131 988 |
| 勤 労 所 得 税        | 15 758  | 42 045    | 24 348  | 43 169  | 68 986    | 40 228  | 13 406  | 30 575  | 21 350  |
| 個 人 住 民 税        | 18 614  | 24 758    | 19 794  | 20 677  | 34 243    | 18 802  | 15 801  | 14 916  | 22 385  |
| 他 の 借 金 返 済      | 31 398  | 13 197    | 6 781   | 21 540  | 3 167     | 4 418   | 23 369  | 2 496   | 15 643  |
| 社 会 保 険 料        | 53 281  | 95 192    | 73 038  | 62 801  | 110 294   | 63 989  | 46 116  | 76 588  | 72 610  |
| 他の非消費支出          | 107     | 57        | 84      | 98      | 157       | 0       | 0       | 0       | 0       |
| 実支出以外の支払(繰越金を除く) | 542 650 | 1 004 098 | 723 279 | 632 706 | 1 474 898 | 737 167 | 473 742 | 753 891 | 717 161 |
| 預 貯 金            | 409 545 | 844 460   | 559 974 | 473 758 | 1 109 988 | 578 575 | 378 235 | 636 910 | 582 251 |
| 保 険 料            | 23 482  | 27 277    | 25 302  | 29 355  | 30 981    | 27 609  | 15 082  | 26 851  | 24 176  |
| 有 価 証 券 購 入      | 1 182   | 2 477     | 2 365   | 644     | 1 114     | 86      | 646     | 790     | 3 996   |
| 土地家屋借金返済         | 33 119  | 43 019    | 45 164  | 40 956  | 41 450    | 25 785  | 25 528  | 36 235  | 35 865  |
| 他 の 借 金 返 済      | 2 350   | 4 206     | 2 995   | 7 133   | 5 860     | 8 777   | 3 666   | 3 474   | 3 891   |
| クレジット購入借入金返済     | 72 229  | 70 303    | 80 371  | 80 587  | 126 365   | 95 940  | 50 488  | 49 603  | 66 863  |
| 財 産 購 入          | 410     | 11 876    | 5 989   | 0       | 157 123   | 0       | 0       | 0       | 0       |
| 実支出以外の支払のその他     | 333     | 479       | 1 119   | 274     | 2 018     | 396     | 96      | 27      | 120     |
| 繰 越 金            | 82 753  | 84 221    | 96 506  | 47 620  | 60 730    | 74 443  | 55 753  | 47 922  | 58 119  |

商 業

百貨店販売額

(単位：100万円)

| 年 月    | 合 計     | 衣料品     | 紳士服・洋品 |           |         | 婦人・子供服・洋品 |        | その他の衣料品 | 身の回り品 | 飲食料品 | その他   | 家具     | 家庭用電気機械器具 | 家庭用品 | その他の商品 | 食堂・喫茶 |
|--------|---------|---------|--------|-----------|---------|-----------|--------|---------|-------|------|-------|--------|-----------|------|--------|-------|
|        |         |         | 紳士服・洋品 | 婦人・子供服・洋品 | その他の衣料品 | 身の回り品     |        |         |       |      |       |        |           |      |        |       |
| 28 ……  | 306 301 | 149 990 | 20 103 | 73 231    | 6 154   | 50 501    | 76 147 | 80 164  | 2 803 | 216  | 9 615 | 62 104 | 5 427     |      |        |       |
| 29 ……  | 310 602 | 149 866 | 20 082 | 72 265    | 5 764   | 51 751    | 76 509 | 84 229  | 2 901 | 193  | 9 489 | 66 161 | 5 481     |      |        |       |
| 30 ……  | 314 823 | 149 320 | 19 479 | 70 303    | 5 386   | 54 149    | 74 746 | 90 755  | 2 797 | 166  | 9 257 | 73 082 | 5 456     |      |        |       |
| 2 2 …… | 18 735  | 7 982   | 970    | 3 424     | 281     | 3 307     | 5 078  | 5 675   | 127   | 11   | 413   | 4 826  | 298       |      |        |       |
| 3 ……   | 17 870  | 8 019   | 993    | 3 533     | 253     | 3 240     | 4 118  | 5 733   | 149   | 14   | 371   | 4 968  | 231       |      |        |       |
| 4 ……   | 4 089   | 1 123   | 115    | 546       | 45      | 416       | 1 630  | 1 335   | 109   | 4    | 117   | 1 077  | 29        |      |        |       |
| 5 ……   | 8 253   | 3 349   | 452    | 1 449     | 111     | 1 337     | 2 266  | 2 638   | 89    | 7    | 183   | 2 284  | 74        |      |        |       |
| 6 ……   | 18 986  | 8 995   | 1 190  | 3 865     | 282     | 3 658     | 4 590  | 5 402   | 158   | 16   | 427   | 4 599  | 202       |      |        |       |
| 7 ……   | 21 952  | 9 200   | 1 039  | 3 684     | 317     | 4 159     | 6 598  | 6 154   | 156   | 16   | 521   | 5 216  | 244       |      |        |       |

資料：経済産業省大臣官房調査統計グループ「商業動態統計月報」

ス ー パ ー 販 売 額

(単位：100万円)

| 年 月    | 合 計     | 衣料品    | 紳士服・洋品 |           |         | 婦人・子供服・洋品 |         | その他の衣料品 | 身の回り品 | 飲食料品  | その他   | 家具     | 家庭用電気機械器具 | 家庭用品 | その他の商品 | 食堂・喫茶 |
|--------|---------|--------|--------|-----------|---------|-----------|---------|---------|-------|-------|-------|--------|-----------|------|--------|-------|
|        |         |        | 紳士服・洋品 | 婦人・子供服・洋品 | その他の衣料品 | 身の回り品     |         |         |       |       |       |        |           |      |        |       |
| 28 ……  | 364 876 | 50 758 | 11 741 | 24 535    | 4 450   | 10 033    | 234 668 | 79 450  | 1 576 | 7 807 | 8 538 | 61 529 | —         |      |        |       |
| 29 ……  | 361 746 | 49 030 | 11 389 | 23 944    | 4 246   | 9 451     | 232 920 | 79 795  | 1 508 | 7 152 | 8 425 | 62 706 | —         |      |        |       |
| 30 ……  | 362 605 | 46 515 | 11 138 | 22 546    | 3 951   | 8 881     | 234 704 | 81 383  | 1 381 | 6 977 | 8 183 | 64 843 | —         |      |        |       |
| 2 2 …… | 27 389  | 2 522  | 549    | 1 288     | 207     | 477       | 18 951  | 5 916   | 81    | 484   | 597   | 4 754  | —         |      |        |       |
| 3 ……   | 31 280  | 2 882  | 592    | 1 340     | 279     | 671       | 21 303  | 7 095   | 132   | 694   | 752   | 5 516  | —         |      |        |       |
| 4 ……   | 28 632  | 1 337  | 277    | 579       | 169     | 312       | 21 217  | 6 078   | 121   | 651   | 709   | 4 596  | —         |      |        |       |
| 5 ……   | 31 997  | 2 661  | 577    | 1 284     | 296     | 504       | 22 184  | 7 152   | 174   | 830   | 783   | 5 365  | —         |      |        |       |
| 6 ……   | 32 797  | 3 790  | 967    | 1 650     | 383     | 791       | 21 369  | 7 638   | 204   | 1 076 | 829   | 5 529  | —         |      |        |       |
| 7 ……   | 33 594  | 3 307  | 677    | 1 490     | 349     | 791       | 22 445  | 7 842   | 170   | 1 047 | 843   | 5 783  | —         |      |        |       |

資料：経済産業省大臣官房調査統計グループ「商業動態統計月報」

コンビニエンスストア販売動向

この表は、形態に関係なく、500店舗以上を有するコンビニエンスストアのチェーン企業分です。

(単位：100万円、%、店)

| 年 月    | 福 岡            |        |       | 九 州 (沖縄を含む)    |        |       | 全 国            |        |        |
|--------|----------------|--------|-------|----------------|--------|-------|----------------|--------|--------|
|        | 商品販売額及びサービス売上高 | 前年比    | 店舗数   | 商品販売額及びサービス売上高 | 前年比    | 店舗数   | 商品販売額及びサービス売上高 | 前年比    | 店舗数    |
| 28 ……  | 478 341        | …      | 2 219 | 1 199 657      | 8.8    | 5 667 | 11 445 614     | 4.1    | 55 636 |
| 29 ……  | 492 750        | 3.0    | 2 281 | 1 270 008      | 3.5    | 6 030 | 11 745 125     | 2.4    | 56 374 |
| 30 ……  | 506 694        | 2.8    | 2 328 | 1 303 499      | 2.6    | 6 162 | 11 978 029     | 2.0    | 56 574 |
| 2 2 …… | 39 646         | 2.9    | 2 312 | 102 694        | 3.5    | 6 193 | 930 834        | 3.4    | 56 382 |
| 3 ……   | 40 405         | ▲ 6.3  | 2 308 | 104 805        | ▲ 5.5  | 6 189 | 957 674        | ▲ 5.4  | 56 334 |
| 4 ……   | 37 122         | ▲ 12.0 | 2 308 | 96 604         | ▲ 10.8 | 6 207 | 891 438        | ▲ 10.7 | 56 382 |
| 5 ……   | 38 758         | ▲ 10.8 | 2 307 | 100 879        | ▲ 9.6  | 6 205 | 927 068        | ▲ 9.6  | 56 341 |
| 6 ……   | 40 254         | ▲ 6.1  | 2 309 | 104 902        | ▲ 4.0  | 6 202 | 959 603        | ▲ 5.1  | 56 376 |
| 7 ……   | 42 043         | ▲ 7.6  | 2 314 | 109 933        | ▲ 6.0  | 6 218 | 990 818        | ▲ 7.9  | 56 399 |

資料：経済産業省大臣官房調査統計グループ「商業動態統計月報」



## 着工建築物（用途別）

（単位：棟、㎡、万円）

| 年 月    | 全 建 築 物 計 |            |                | 居 住 専 用 住 宅 |            |                | 居 住 専 用 準 住 宅 |            |                | 居 住 産 業 併 用 建 築 物 |            |                |
|--------|-----------|------------|----------------|-------------|------------|----------------|---------------|------------|----------------|-------------------|------------|----------------|
|        | 建築物<br>の数 | 床面積<br>の合計 | 工 事 費<br>予 定 額 | 建築物<br>の数   | 床面積<br>の合計 | 工 事 費<br>予 定 額 | 建築物<br>の数     | 床面積<br>の合計 | 工 事 費<br>予 定 額 | 建築物<br>の数         | 床面積<br>の合計 | 工 事 費<br>予 定 額 |
| 2 3... | 1 582     | 335 686    | 6 951 529      | 1 350       | 210 434    | 3 929 094      | 5             | 1 149      | 25 300         | 11                | 14 991     | 306 107        |
| 4...   | 1 512     | 352 379    | 6 500 413      | 1 226       | 225 635    | 4 270 103      | 5             | 1 376      | 30 600         | 12                | 6 537      | 129 857        |
| 5...   | 1 439     | 375 460    | 7 475 408      | 1 205       | 185 313    | 3 220 538      | 4             | 746        | 9 800          | 11                | 6 834      | 134 663        |
| 6...   | 1 545     | 361 722    | 7 022 163      | 1 308       | 221 929    | 4 094 386      | 3             | 1 614      | 24 742         | 21                | 6 824      | 176 682        |
| 7...   | 1 501     | 360 497    | 7 150 442      | 1 284       | 209 767    | 3 773 647      | 2             | 139        | 1 928          | 8                 | 1 609      | 35 360         |
| 8...   | 1 511     | 364 134    | 7 430 688      | 1 263       | 197 472    | 3 717 982      | 6             | 1 372      | 38 150         | 18                | 12 437     | 265 529        |

| 年 月    | 農 林 水 産 業 用 建 築 物 |            |                | 鉱 業、採石業、砂利採取業、<br>建設業用建築物 |            |                | 製 造 業 用 建 築 物 |            |                | 電 気・ガ 斯・熱 供 給<br>・ 水 道 業 用 建 築 物 |            |                |
|--------|-------------------|------------|----------------|---------------------------|------------|----------------|---------------|------------|----------------|----------------------------------|------------|----------------|
|        | 建築物<br>の数         | 床面積<br>の合計 | 工 事 費<br>予 定 額 | 建築物<br>の数                 | 床面積<br>の合計 | 工 事 費<br>予 定 額 | 建築物<br>の数     | 床面積<br>の合計 | 工 事 費<br>予 定 額 | 建築物<br>の数                        | 床面積<br>の合計 | 工 事 費<br>予 定 額 |
| 2 3... | 15                | 2 641      | 15 576         | 14                        | 2 797      | 80 650         | 26            | 10 003     | 166 099        | 9                                | 1 194      | 18 159         |
| 4...   | 18                | 1 615      | 15 289         | 8                         | 4 309      | 115 250        | 38            | 8 916      | 130 152        | 4                                | 2 174      | 85 300         |
| 5...   | 16                | 1 992      | 19 530         | 19                        | 5 505      | 58 825         | 21            | 79 334     | 2 801 559      | 5                                | 1 087      | 41 450         |
| 6...   | 11                | 928        | 7 550          | 17                        | 3 854      | 61 499         | 24            | 19 845     | 321 519        | 2                                | 388        | 16 500         |
| 7...   | 14                | 1 351      | 11 575         | 12                        | 2 674      | 46 060         | 26            | 22 034     | 420 340        | 3                                | 613        | 8 000          |
| 8...   | 12                | 2 294      | 38 730         | 15                        | 3 972      | 83 200         | 29            | 19 799     | 337 457        | 9                                | 17 812     | 162 120        |

| 年 月    | 情 報 通 信 業 用 建 築 物 |            |                | 運 輸 業 用 建 築 物 |            |                | 卸 売 業、小 売 業 用 建 築 物 |            |                | 金 融 業、保 険 業 用 建 築 物 |            |                |
|--------|-------------------|------------|----------------|---------------|------------|----------------|---------------------|------------|----------------|---------------------|------------|----------------|
|        | 建築物<br>の数         | 床面積<br>の合計 | 工 事 費<br>予 定 額 | 建築物<br>の数     | 床面積<br>の合計 | 工 事 費<br>予 定 額 | 建築物<br>の数           | 床面積<br>の合計 | 工 事 費<br>予 定 額 | 建築物<br>の数           | 床面積<br>の合計 | 工 事 費<br>予 定 額 |
| 2 3... | 1                 | 32         | 300            | 16            | 5 627      | 83 502         | 13                  | 4 321      | 91 170         | 1                   | 403        | 6 500          |
| 4...   | -                 | -          | -              | 11            | 20 491     | 361 260        | 26                  | 27 880     | 209 047        | -                   | -          | -              |
| 5...   | -                 | -          | -              | 9             | 20 362     | 81 600         | 13                  | 27 720     | 116 650        | 1                   | 107        | 1 500          |
| 6...   | -                 | -          | -              | 13            | 28 260     | 313 583        | 23                  | 16 829     | 284 824        | 2                   | 221        | 4 070          |
| 7...   | 1                 | 50         | 375            | 11            | 21 335     | 217 042        | 11                  | 4 985      | 77 030         | 1                   | 443        | 12 950         |
| 8...   | -                 | -          | -              | 7             | 9 791      | 319 600        | 25                  | 34 324     | 513 580        | 3                   | 2 401      | 152 197        |

| 年 月    | 不 動 産 業 用 建 築 物 |            |                | 宿 泊 業、<br>飲 食 サ ー ビ ス 業 用 建 築 物 |            |                | 教 育、学 習 支 援 業 用 建 築 物 |            |                | 医 療、福 祉 用 建 築 物 |            |                |
|--------|-----------------|------------|----------------|---------------------------------|------------|----------------|-----------------------|------------|----------------|-----------------|------------|----------------|
|        | 建築物<br>の数       | 床面積<br>の合計 | 工 事 費<br>予 定 額 | 建築物<br>の数                       | 床面積<br>の合計 | 工 事 費<br>予 定 額 | 建築物<br>の数             | 床面積<br>の合計 | 工 事 費<br>予 定 額 | 建築物<br>の数       | 床面積<br>の合計 | 工 事 費<br>予 定 額 |
| 2 3... | 12              | 22 493     | 908 895        | 20                              | 6 308      | 152 452        | 23                    | 32 561     | 755 115        | 22              | 5 455      | 98 705         |
| 4...   | 27              | 6 848      | 54 762         | 12                              | 4 970      | 145 208        | 7                     | 11 277     | 301 012        | 23              | 12 150     | 315 819        |
| 5...   | 38              | 9 058      | 77 530         | 11                              | 9 413      | 291 067        | 11                    | 3 855      | 112 987        | 18              | 7 569      | 128 076        |
| 6...   | 13              | 7 252      | 85 895         | 14                              | 7 379      | 265 582        | 12                    | 6 106      | 165 599        | 30              | 29 953     | 946 117        |
| 7...   | 12              | 41 053     | 1 195 347      | 5                               | 7 184      | 315 000        | 20                    | 3 319      | 84 545         | 21              | 13 664     | 308 868        |
| 8...   | 11              | 29 000     | 957 470        | 6                               | 289        | 3 190          | 15                    | 9 759      | 247 689        | 26              | 12 825     | 325 297        |

| 年 月    | そ の 他 の サ ー ビ ス 業 用 建 築 物 |            |                | 公 務 用 建 築 物 |            |                | 他 に 分 類 さ れ な い 建 築 物 |            |                |
|--------|---------------------------|------------|----------------|-------------|------------|----------------|-----------------------|------------|----------------|
|        | 建築物<br>の数                 | 床面積<br>の合計 | 工 事 費<br>予 定 額 | 建築物<br>の数   | 床面積<br>の合計 | 工 事 費<br>予 定 額 | 建築物<br>の数             | 床面積<br>の合計 | 工 事 費<br>予 定 額 |
| 2 3... | 17                        | 7 786      | 155 850        | 13          | 1 814      | 64 685         | 14                    | 5 677      | 93 370         |
| 4...   | 64                        | 12 228     | 188 682        | 9           | 1 532      | 38 450         | 22                    | 4 441      | 109 622        |
| 5...   | 16                        | 1 463      | 27 055         | 15          | 7 426      | 219 254        | 26                    | 7 676      | 133 324        |
| 6...   | 15                        | 2 416      | 46 723         | 10          | 2 553      | 77 415         | 27                    | 5 371      | 129 477        |
| 7...   | 26                        | 11 025     | 280 810        | 11          | 6 792      | 148 976        | 33                    | 12 460     | 212 589        |
| 8...   | 14                        | 1 909      | 43 526         | 7           | 369        | 8 293          | 45                    | 8 309      | 216 678        |

資料：国土交通省「建築着工統計調査」

## 公共工事請負状況

(単位：件、100万円)

| 年月   | 合計    |         | 国   |        | 独立行政法人等 |        | 県     |         | 市町村   |         | その他公共的団体 |        |
|------|-------|---------|-----|--------|---------|--------|-------|---------|-------|---------|----------|--------|
|      | 件数    | 請負額     | 件数  | 請負額    | 件数      | 請負額    | 件数    | 請負額     | 件数    | 請負額     | 件数       | 請負額    |
| 28年度 | 8 927 | 463 100 | 502 | 57 389 | 193     | 45 999 | 3 144 | 117 985 | 4 672 | 186 276 | 416      | 55 448 |
| 29年度 | 8 669 | 408 116 | 434 | 57 621 | 215     | 48 018 | 3 001 | 88 630  | 4 673 | 176 360 | 346      | 37 466 |
| 30年度 | 9 141 | 470 039 | 524 | 66 195 | 175     | 46 805 | 3 417 | 117 817 | 4 678 | 202 324 | 347      | 36 785 |
| 2 3… | 943   | 43 798  | 43  | 9 796  | 16      | 716    | 693   | 18 514  | 178   | 9 870   | 13       | 4 900  |
| 4…   | 548   | 53 660  | 41  | 5 020  | 20      | 4 054  | 168   | 4 950   | 296   | 30 048  | 23       | 9 586  |
| 5…   | 394   | 31 561  | 55  | 8 925  | 10      | 4 183  | 98    | 4 913   | 216   | 12 695  | 15       | 843    |
| 6…   | 692   | 50 105  | 64  | 7 748  | 13      | 1 071  | 175   | 6 334   | 416   | 28 940  | 24       | 6 010  |
| 7…   | 787   | 51 378  | 65  | 7 975  | 8       | 811    | 207   | 8 543   | 453   | 24 986  | 54       | 9 061  |
| 8…   | 652   | 39 829  | 59  | 7 040  | 13      | 2 536  | 207   | 10 968  | 337   | 16 010  | 36       | 3 273  |

資料：西日本建設業保証株式会社福岡支店「九州の公共工事動向」

## 電力需要量

(単位：MWh)

| 年月    | 合計注)       | うち特別高圧    | うち高圧       | うち低圧       |
|-------|------------|-----------|------------|------------|
| 29年度  | 31 906 703 | 7 495 410 | 11 270 438 | 13 140 854 |
| 30年度  | 31 084 506 | 7 516 837 | 11 015 278 | 12 552 391 |
| 1年度   | 30 213 025 | 7 298 225 | 10 785 061 | 12 129 739 |
| 1 12… | 2 364 791  | 507 854   | 825 690    | 1 031 247  |
| 1…    | 2 889 793  | 676 249   | 873 894    | 1 339 650  |
| 2 2…  | 2 651 796  | 575 774   | 901 023    | 1 174 999  |
| 3…    | 2 527 400  | 567 194   | 848 654    | 1 111 551  |
| 4…    | 2 316 905  | 528 905   | 771 901    | 1 016 098  |
| 5…    | 2 151 392  | 516 438   | 713 088    | 921 866    |

資料：経済産業省資源エネルギー庁「電力調査統計」

注) 平成27年度以前は九州電力における北九州支店と福岡支店の電力需要実績を合算した数値。

## 県内発電実績

(単位：MWh)

| 年月    | 合計         | 水力発電   | 火力発電注)     | 原子力発電 | 新エネルギー等発電<br>・その他 |
|-------|------------|--------|------------|-------|-------------------|
| 29年度  | 19 139 954 | 59 080 | 18 409 526 | —     | 671 346           |
| 30年度  | 12 365 971 | 55 213 | 11 613 960 | —     | 696 797           |
| 1年度   | 10 762 337 | 53 219 | 10 046 302 | —     | 662 816           |
| 1 12… | 855 812    | 1 711  | 817 226    | —     | 36 875            |
| 1…    | 831 720    | 3 191  | 788 491    | —     | 40 038            |
| 2 2…  | 807 684    | 2 299  | 757 652    | —     | 47 734            |
| 3…    | 845 626    | 3 970  | 786 765    | —     | 54 891            |
| 4…    | 717 202    | 6 286  | 646 797    | —     | 64 119            |
| 5…    | 774 357    | 7 711  | 701 616    | —     | 65 030            |

資料：経済産業省資源エネルギー庁「電力調査統計」

注) バイオマス発電及び廃棄物発電による発電実績を含む。

# 企業倒産状況

この表は、倒産した企業のうち負債総額1,000万円以上のものについてとりまとめたものです。

## 1 産業別倒産状況

(単位：件、100万円)

| 年 月    | 総数  |        | 農・林・漁・鉱業 |        | 建設業 |        | 製造業 |        | 卸売業 |        | 小売業 |        |
|--------|-----|--------|----------|--------|-----|--------|-----|--------|-----|--------|-----|--------|
|        | 件数  | 負債額 1) | 件数       | 負債額 1) | 件数  | 負債額 1) | 件数  | 負債額 1) | 件数  | 負債額 1) | 件数  | 負債額 1) |
| 29 ……  | 288 | 39 773 | 2        | 47     | 49  | 4 275  | 30  | 8 647  | 42  | 7 596  | 49  | 2 743  |
| 30 ……  | 323 | 24 556 | 3        | 350    | 51  | 5 275  | 33  | 3 601  | 45  | 3 465  | 59  | 3 568  |
| 1 ……   | 373 | 50 075 | 1        | 27     | 78  | 6 204  | 33  | 3 578  | 42  | 3 051  | 60  | 5 856  |
| 2 3 …… | 26  | 1 657  | -        | -      | 5   | 482    | 3   | 245    | 5   | 316    | -   | -      |
| 4 ……   | 26  | 1 475  | -        | -      | 4   | 232    | 6   | 461    | 1   | 80     | 2   | 120    |
| 5 ……   | 11  | 1 286  | -        | -      | 1   | 69     | 1   | 20     | 2   | 353    | 1   | 324    |
| 6 ……   | 28  | 1 585  | -        | -      | 9   | 339    | 2   | 106    | 3   | 107    | 3   | 150    |
| 7 ……   | 26  | 5 564  | -        | -      | 6   | 1 931  | 2   | 550    | 2   | 63     | 3   | 2 620  |
| 8 ……   | 25  | 2 212  | -        | -      | 5   | 757    | 1   | 20     | 4   | 106    | 2   | 60     |

| 年 月    | 金融・保険業 |        | 不動産業 |        | 運輸業 |        | 情報通信業 |        | サービス業他 |        |
|--------|--------|--------|------|--------|-----|--------|-------|--------|--------|--------|
|        | 件数     | 負債額 1) | 件数   | 負債額 1) | 件数  | 負債額 1) | 件数    | 負債額 1) | 件数     | 負債額 1) |
| 29 ……  | -      | -      | 6    | 600    | 9   | 1 073  | 12    | 469    | 89     | 14 323 |
| 30 ……  | 1      | 10     | 5    | 496    | 18  | 2 456  | 10    | 535    | 98     | 4 800  |
| 1 ……   | 2      | 30     | 16   | 15 659 | 10  | 1 614  | 15    | 5 519  | 116    | 8 537  |
| 2 3 …… | -      | -      | 3    | 203    | -   | -      | -     | -      | 10     | 411    |
| 4 ……   | -      | -      | 1    | 50     | 1   | 150    | 1     | 33     | 10     | 349    |
| 5 ……   | -      | -      | -    | -      | 1   | 80     | -     | -      | 5      | 440    |
| 6 ……   | -      | -      | -    | -      | 2   | 360    | 1     | 30     | 8      | 493    |
| 7 ……   | -      | -      | 1    | 23     | 2   | 42     | 2     | 160    | 8      | 175    |
| 8 ……   | -      | -      | -    | -      | -   | -      | 1     | 10     | 12     | 1 259  |

1) 各年の負債額は、1月から12月の負債額（単位：100万円）を単純に合計した数値です。

## 2 原因別倒産状況

(単位：件、100万円)

| 年 月    | 総数  |        | 放漫経営 |        | 販売不振 |        | 売掛金等回収難 |        | 在庫状態悪化 |        | 信用性低下 |        |
|--------|-----|--------|------|--------|------|--------|---------|--------|--------|--------|-------|--------|
|        | 件数  | 負債額 1) | 件数   | 負債額 1) | 件数   | 負債額 1) | 件数      | 負債額 1) | 件数     | 負債額 1) | 件数    | 負債額 1) |
| 29 ……  | 288 | 39 773 | 25   | 6 554  | 186  | 11 864 | 2       | 5 240  | -      | -      | -     | -      |
| 30 ……  | 323 | 24 556 | 14   | 1 345  | 241  | 14 148 | 1       | 137    | 1      | 38     | 4     | 2 098  |
| 1 ……   | 373 | 50 075 | 15   | 2 865  | 288  | 33 509 | 2       | 93     | -      | -      | 2     | 210    |
| 2 3 …… | 26  | 1 657  | 1    | 442    | 23   | 1 065  | -       | -      | -      | -      | -     | -      |
| 4 ……   | 26  | 1 475  | 1    | 100    | 20   | 1 123  | -       | -      | -      | -      | 1     | 82     |
| 5 ……   | 11  | 1 286  | 1    | 20     | 7    | 844    | -       | -      | -      | -      | 1     | 323    |
| 6 ……   | 28  | 1 585  | 1    | 20     | 25   | 1 450  | -       | -      | -      | -      | -     | -      |
| 7 ……   | 26  | 5 564  | 1    | 1 700  | 20   | 641    | -       | -      | -      | -      | -     | -      |
| 8 ……   | 25  | 2 212  | -    | -      | 21   | 718    | -       | -      | -      | -      | -     | -      |

| 年 月    | 過小資本 |        | 設備投資過大 |        | 他社倒産の余波 |        | 既往のしわ寄せ |        | その他 |        |
|--------|------|--------|--------|--------|---------|--------|---------|--------|-----|--------|
|        | 件数   | 負債額 1) | 件数     | 負債額 1) | 件数      | 負債額 1) | 件数      | 負債額 1) | 件数  | 負債額 1) |
| 29 ……  | 5    | 385    | 6      | 7 601  | 13      | 757    | 46      | 7 059  | 5   | 313    |
| 30 ……  | 2    | 30     | 4      | 1 473  | 10      | 943    | 38      | 3 752  | 8   | 592    |
| 1 ……   | 6    | 664    | 4      | 467    | 22      | 2 534  | 32      | 9 433  | 2   | 300    |
| 2 3 …… | -    | -      | -      | -      | 1       | 72     | 1       | 78     | -   | -      |
| 4 ……   | -    | -      | -      | -      | 3       | 151    | 1       | 19     | -   | -      |
| 5 ……   | -    | -      | -      | -      | -       | -      | 1       | 30     | 1   | 69     |
| 6 ……   | 1    | 35     | 1      | 80     | -       | -      | -       | -      | -   | -      |
| 7 ……   | -    | -      | -      | -      | 2       | 73     | 2       | 3 100  | 1   | 50     |
| 8 ……   | 2    | 728    | -      | -      | -       | -      | 2       | 766    | -   | -      |

1) 各年の負債額は、1月から12月の負債額（単位：100万円）を単純に合計した数値です。

資料：株式会社東京商工リサーチ資料

賃金・労働

以下の3表は、「毎月勤労統計調査地方調査」の結果による数字です。この調査は、「毎月勤労統計調査全国調査」の対象事業所が地域的にみて僅少であるため地域適用に不適当なので、調査対象を拡大して実施されたものです。従って、常時5人以上の常用労働者を雇用する民営・公営の事業所（福岡県内）から抽出によって指定された事業所分を集計し、推計したものです。

全常用労働者の1人平均月間現金給与額

(単位：円)

| 区分                | 令和2年    |         |         |         |         | 7月      |         |         |
|-------------------|---------|---------|---------|---------|---------|---------|---------|---------|
|                   | 2月      | 3月      | 4月      | 5月      | 6月      | 給与額     | 男       | 女       |
| 調査産業計             | 240 473 | 257 697 | 251 898 | 243 519 | 382 722 | 357 370 | 458 612 | 249 488 |
| 建設業               | 283 450 | 306 414 | 307 144 | 282 692 | 431 771 | 504 180 | 526 405 | 408 605 |
| 製造業               | 257 847 | 264 330 | 258 743 | 252 587 | 389 430 | 430 018 | 532 697 | 211 668 |
| 電気・ガス・熱供給・水道業     | 448 608 | 449 473 | 511 566 | 464 125 | 222 838 | 470 310 | 486 230 | 316 843 |
| 情報通信業             | 364 337 | 413 321 | 384 831 | 367 860 | 746 483 | 516 277 | 585 327 | 368 179 |
| 運輸業、郵便業           | 288 590 | 275 140 | 283 829 | 270 196 | 368 652 | 402 969 | 418 086 | 277 179 |
| 卸売業、小売業           | 216 290 | 230 458 | 236 219 | 219 662 | 278 834 | 381 138 | 560 023 | 208 838 |
| 金融業、保険業           | 347 920 | 383 523 | 418 947 | 479 945 | 568 105 | 437 828 | 534 486 | 357 658 |
| 不動産業、物品賃貸業        | 271 881 | 301 118 | 283 230 | 258 235 | 541 777 | 276 081 | 341 838 | 198 647 |
| 学術研究、専門・技術サービス業   | 332 557 | 381 482 | 380 879 | 342 715 | 808 343 | 435 914 | 484 535 | 340 495 |
| 宿泊業、飲食サービス業       | 101 849 | 100 379 | 94 607  | 91 286  | 111 715 | 114 601 | 133 496 | 102 992 |
| 生活関連サービス業、娯楽業     | 147 013 | 145 574 | 142 467 | 144 416 | 178 252 | 216 441 | 313 996 | 168 025 |
| 教育、学習支援業          | 298 793 | 308 854 | 313 936 | 305 614 | 789 878 | 321 947 | 384 107 | 264 086 |
| 医療、福祉             | 252 529 | 297 382 | 265 282 | 261 779 | 401 727 | 375 809 | 456 859 | 345 436 |
| 複合サービス事業          | 271 892 | 304 733 | 290 608 | 256 420 | 424 617 | 422 295 | 501 554 | 294 305 |
| サービス業(他に分類されないもの) | 210 917 | 222 092 | 209 607 | 207 923 | 263 043 | 295 087 | 383 856 | 201 764 |

「現金給与額」とは所得税、社会保険料、組合費などを差し引く前の総額で、決まって支給する給与と特別に支払われた給与の合計額です。

資料：県調査統計課「毎月勤労統計調査地方調査月報」

全常用労働者の1人平均月間実労働時間数

(単位：時間)

| 区分                | 令和2年  |       |       |       |       | 7月     |         |         |
|-------------------|-------|-------|-------|-------|-------|--------|---------|---------|
|                   | 2月    | 3月    | 4月    | 5月    | 6月    | 総実労働時間 | 所定内労働時間 | 所定外労働時間 |
| 調査産業計             | 134.1 | 137.9 | 136.3 | 123.3 | 137.4 | 141.5  | 133.0   | 8.5     |
| 建設業               | 161.0 | 172.2 | 169.0 | 154.0 | 158.8 | 169.5  | 158.4   | 11.1    |
| 製造業               | 153.0 | 157.3 | 149.0 | 127.4 | 150.0 | 158.8  | 148.4   | 10.4    |
| 電気・ガス・熱供給・水道業     | 141.9 | 154.9 | 163.8 | 149.2 | 161.5 | 161.7  | 149.2   | 12.5    |
| 情報通信業             | 149.4 | 155.1 | 166.4 | 148.1 | 156.6 | 168.5  | 151.4   | 17.1    |
| 運輸業、郵便業           | 180.7 | 182.4 | 184.9 | 168.5 | 178.2 | 185.8  | 155.8   | 30.0    |
| 卸売業、小売業           | 127.6 | 128.4 | 129.6 | 116.1 | 130.6 | 129.9  | 125.4   | 4.5     |
| 金融業、保険業           | 144.6 | 149.7 | 152.7 | 137.2 | 155.8 | 157.7  | 145.8   | 11.9    |
| 不動産業、物品賃貸業        | 138.3 | 149.1 | 139.8 | 129.7 | 136.4 | 145.5  | 136.7   | 8.8     |
| 学術研究、専門・技術サービス業   | 156.1 | 153.9 | 150.8 | 127.2 | 144.3 | 145.7  | 134.1   | 11.6    |
| 宿泊業、飲食サービス業       | 91.2  | 87.9  | 75.0  | 70.4  | 80.8  | 83.1   | 80.8    | 2.3     |
| 生活関連サービス業、娯楽業     | 106.9 | 109.2 | 96.2  | 88.2  | 113.0 | 147.3  | 140.7   | 6.6     |
| 教育、学習支援業          | 117.1 | 124.4 | 127.3 | 117.2 | 141.7 | 125.4  | 117.5   | 7.9     |
| 医療、福祉             | 127.4 | 134.9 | 137.6 | 128.6 | 140.6 | 143.9  | 140.0   | 3.9     |
| 複合サービス事業          | 141.5 | 153.1 | 152.9 | 138.8 | 156.5 | 155.7  | 146.4   | 9.3     |
| サービス業(他に分類されないもの) | 139.3 | 142.7 | 141.6 | 127.2 | 135.9 | 141.8  | 132.3   | 9.5     |

「実労働時間数」とは、調査期間中に労働者が実際に労働した時間数のことです。休憩時間は給与が支給されていると否にかかわらず除かれますが、運輸関係労働者等の手待時間は含まれます。また、本来の職務外の宿日直の時間は、実労働時間には含まれません。

資料：県調査統計課「毎月勤労統計調査地方調査月報」

全常用労働者数

(単位：人)

| 区分                | 令和2年      |           |           |           |           | 7月        |         |         |
|-------------------|-----------|-----------|-----------|-----------|-----------|-----------|---------|---------|
|                   | 2月        | 3月        | 4月        | 5月        | 6月        | 総数        | 男       | 女       |
| 調査産業計             | 1 817 006 | 1 802 343 | 1 803 255 | 1 802 595 | 1 813 436 | 1 819 508 | 937 754 | 881 754 |
| 建設業               | 101 112   | 102 331   | 101 873   | 102 006   | 101 982   | 100 261   | 81 446  | 18 815  |
| 製造業               | 199 910   | 200 675   | 200 109   | 199 008   | 203 611   | 205 401   | 139 350 | 66 051  |
| 電気・ガス・熱供給・水道業     | 9 767     | 9 767     | 10 330    | 10 334    | 10 250    | 10 253    | 9 271   | 982     |
| 情報通信業             | 48 170    | 47 806    | 48 313    | 48 124    | 48 021    | 48 197    | 32 827  | 15 370  |
| 運輸業、郵便業           | 121 354   | 120 784   | 121 907   | 121 511   | 122 319   | 122 894   | 109 006 | 13 888  |
| 卸売業、小売業           | 364 005   | 361 831   | 358 315   | 354 107   | 353 959   | 354 222   | 174 075 | 180 147 |
| 金融業、保険業           | 49 233    | 48 360    | 49 109    | 49 696    | 49 838    | 50 110    | 22 686  | 27 424  |
| 不動産業、物品賃貸業        | 30 207    | 30 237    | 31 069    | 30 939    | 30 966    | 31 029    | 16 736  | 14 293  |
| 学術研究、専門・技術サービス業   | 44 048    | 44 727    | 45 674    | 45 648    | 45 814    | 45 927    | 30 485  | 15 442  |
| 宿泊業、飲食サービス業       | 169 782   | 170 040   | 168 828   | 170 877   | 168 718   | 174 794   | 67 025  | 107 769 |
| 生活関連サービス業、娯楽業     | 70 243    | 68 615    | 68 442    | 67 607    | 68 276    | 67 903    | 22 754  | 45 149  |
| 教育、学習支援業          | 113 069   | 107 381   | 103 456   | 106 357   | 110 320   | 110 225   | 52 921  | 57 304  |
| 医療、福祉             | 322 958   | 317 354   | 321 573   | 323 141   | 324 751   | 324 997   | 88 538  | 236 459 |
| 複合サービス事業          | 18 230    | 17 983    | 18 117    | 17 252    | 17 567    | 17 529    | 10 813  | 6 716   |
| サービス業(他に分類されないもの) | 154 514   | 154 037   | 155 716   | 155 568   | 156 625   | 155 574   | 79 645  | 75 929  |

資料：県調査統計課「毎月勤労統計調査地方調査月報」

## 一般職業紹介状況

| 年度・月    | 求 職 者 等 の 状 況 |         |                            |        |                    |                    |                    |                              |
|---------|---------------|---------|----------------------------|--------|--------------------|--------------------|--------------------|------------------------------|
|         | 新規求職<br>申込件数  | うち常用    | 月間有効<br>求職者数 <sup>1)</sup> | うち常用   | 紹介件数 <sup>2)</sup> | 就職件数 <sup>2)</sup> | うち常用 <sup>2)</sup> | うち雇用保険<br>受給者数 <sup>2)</sup> |
| 28年度 …… | 244 232       | 243 799 | 83 085                     | 82 945 | 331 415            | 80 063             | 74 129             | 19 658                       |
| 29年度 …… | 235 093       | 234 710 | 79 813                     | 79 688 | 292 874            | 75 852             | 69 763             | 19 031                       |
| 30年度 …… | 230 614       | 230 213 | 79 988                     | 79 855 | 259 001            | 70 952             | 65 588             | 19 324                       |
| 2 2 ……  | 18 140        | 18 090  | 76 572                     | 76 382 | 19 370             | 4 786              | 4 386              | 1 304                        |
| 3 ……    | 19 002        | 18 944  | 79 685                     | 79 475 | 20 734             | 6 016              | 5 568              | 1 541                        |
| 4 ……    | 22 908        | 22 794  | 82 869                     | 82 598 | 14 120             | 4 243              | 3 972              | 1 071                        |
| 5 ……    | 17 320        | 17 246  | 83 352                     | 83 047 | 13 641             | 3 546              | 3 341              | 1 086                        |
| 6 ……    | 19 855        | 19 789  | 86 533                     | 86 215 | 19 292             | 4 755              | 4 455              | 1 567                        |
| 7 ……    | 17 946        | 17 874  | 87 357                     | 87 057 | 17 299             | 4 670              | 4 314              | 1 432                        |

| 年度・月    | 求 人 ・ 充 足 の 状 況     |                    |                              |                    |        | 中高年齢者の職業紹介状況(45歳以上)        |              |        | 他 県 関 係      |
|---------|---------------------|--------------------|------------------------------|--------------------|--------|----------------------------|--------------|--------|--------------|
|         | 新規求人数 <sup>2)</sup> | うち常用 <sup>2)</sup> | 月間有効<br>求人数 <sup>1) 2)</sup> | うち常用 <sup>2)</sup> | 充足数    | 月間有効<br>求職者数 <sup>1)</sup> | 新規求職<br>申込件数 | 就職件数   | 他県への<br>就職件数 |
| 28年度 …… | 482 472             | 425 445            | 112 954                      | 99 895             | 83 333 | 35 806                     | 100 793      | 33 038 | 7 979        |
| 29年度 …… | 520 855             | 448 531            | 123 028                      | 106 408            | 79 588 | 35 731                     | 102 013      | 33 080 | 7 490        |
| 30年度 …… | 533 135             | 459 688            | 127 341                      | 109 761            | 74 431 | 37 797                     | 106 500      | 33 288 | 6 923        |
| 2 2 ……  | 38 594              | 32 473             | 115 270                      | 98 219             | 5 052  | 38 078                     | 8 804        | 2 332  | 450          |
| 3 ……    | 36 641              | 31 790             | 110 903                      | 94 901             | 6 387  | 39 611                     | 9 198        | 3 052  | 593          |
| 4 ……    | 29 369              | 25 828             | 99 104                       | 85 705             | 4 599  | 42 035                     | 12 176       | 2 043  | 402          |
| 5 ……    | 30 317              | 26 484             | 89 349                       | 78 416             | 3 873  | 42 606                     | 8 900        | 1 826  | 298          |
| 6 ……    | 35 205              | 30 946             | 90 057                       | 79 537             | 5 006  | 44 097                     | 9 682        | 2 309  | 464          |
| 7 ……    | 32 171              | 28 701             | 91 371                       | 80 968             | 4 953  | 44 008                     | 8 959        | 2 311  | 404          |

1) 前月から繰り越された有効求職(求人)数と当月の新規求職(求人)数の合計です。また、各年度の数値は、月平均です。

2) 新規学卒を除き、パートタイムを含みます。

資料：厚生労働省福岡労働局職業安定部職業安定課「職業安定業務月報」 厚生労働省福岡労働局職業安定部職業安定課資料

## 生活保護

(単位：世帯、人、1000円)

| 年月及び地区別                       | 被 保 護 世 帯 数 | 被 保 護 人 員 数 | 保護率<br>(人口1,000<br>につき) 1) | 扶 助 別 被 保 護 人 員 |          |         |          |         |                   | 保護費総額        |
|-------------------------------|-------------|-------------|----------------------------|-----------------|----------|---------|----------|---------|-------------------|--------------|
|                               |             |             |                            | 生 活             | 住 宅      | 教 育     | 医 療      | 介 護     | その他 <sup>2)</sup> |              |
| 3)28年度 ……                     | p96 225     | p129 600    | p 25.4                     | p116 390        | p109 368 | p9 024  | p112 344 | p21 866 | p3 393            | p222 460 548 |
| 3)29年度 ……                     | p96 127     | p127 816    | p 25.0                     | p114 128        | p107 634 | p8 457  | p111 293 | p22 653 | p3 341            | p221 714 466 |
| 3)30年度 ……                     | p95 288     | p125 467    | p 24.6                     | p111 334        | p105 737 | p7 977  | p109 466 | p23 265 | p3 193            | p216 988 061 |
| 2 1 ……                        | p94 572     | p123 075    | p 24.1                     | p107 913        | p103 909 | p7 553  | p107 956 | p23 802 | p3 139            | p17 391 098  |
| 2 ……                          | p94 398     | p122 822    | p 24.0                     | p107 516        | p103 614 | p7 538  | p107 504 | p23 713 | p3 104            | p17 880 563  |
| 3 ……                          | p94 424     | p122 849    | p 24.0                     | p107 886        | p103 789 | p7 971  | p107 299 | p23 769 | p3 497            | p17 523 299  |
| 4 ……                          | p94 397     | p122 316    | p 23.9                     | p105 906        | p102 429 | p7 454  | p106 136 | p23 714 | p2 578            | p10 652 563  |
| 5 ……                          | p94 450     | p122 137    | p 23.9                     | p105 892        | p102 407 | p7 203  | p105 280 | p23 639 | p2 630            | p15 974 405  |
| 6 ……                          | p94 454     | p122 019    | p 23.9                     | p105 948        | p102 994 | p7 172  | p105 354 | p23 771 | p2 726            | p16 701 029  |
| 市 部 計<br>(除北九州市・福岡<br>市・久留米市) | p 23 981    | p 31 184    | p18.6                      | p 26 391        | p 24 476 | p 1 851 | p 26 715 | p 6 152 | p 709             | p4 115 859   |
| 北九州市                          | p 18 394    | p 22 800    | p24.3                      | p 20 340        | p 18 820 | p 1 070 | p 20 201 | p 5 104 | p 454             | p3 404 269   |
| 福岡市                           | p 33 679    | p 42 751    | p26.8                      | p 37 568        | p 38 841 | p 2 345 | p 35 680 | p 7 840 | p 827             | p6 096 332   |
| 久留米市                          | p 5 203     | p 6 559     | p21.6                      | p 5 596         | p 5 749  | p 393   | p 5 475  | p 1 248 | p 160             | p 889 121    |
| 郡 部 計                         | p 13 197    | p 18 725    | p31.3                      | p 16 053        | p 15 108 | p 1 513 | p 17 283 | p 3 427 | p 576             | p2 195 448   |

1) 各前年度10月1日現在の推計人口により算出しています。 2) 出産扶助、生業扶助、葬祭扶助の延べ数です。 3) 各年度の数値は、保護費総額を除き1か月平均です。

資料：県保護・援護課「生活保護速報」 「福岡県的生活保護」 県保護・援護課資料

貿易・運輸

## 港別輸出入高

この表は、税関に提出された輸出申告書、輸入申告書等通関上の諸申告書及び船舶（航空機）の入港届等に記載された事項を資料として作成したものです。

価格は、原則として、輸出は本船渡価格（F・O・B）、輸入は運賃・保険料込み価格（C・I・F）によるものです。

（単位：100万円）

| 年 月        | 総 数       | 門 司 港     | 戸 畑 港   | 博 多 港     | 三 池 港   | 苅 田 港     | 福 岡 空 港   |
|------------|-----------|-----------|---------|-----------|---------|-----------|-----------|
| <b>輸 出</b> |           |           |         |           |         |           |           |
| 28 ……      | 4 509 339 | 721 992   | 340 263 | 1 482 075 | 104 129 | 883 110   | 977 770   |
| 29 ……      | 5 556 056 | 924 602   | 372 938 | 1 926 825 | 122 781 | 1 160 107 | 1 048 803 |
| 30 ……      | 5 606 988 | 1 000 509 | 390 242 | 2 766 489 | 100 241 | 977 176   | 372 330   |
| 2 2 ……     | 425 174   | 71 412    | 27 031  | 245 347   | 2 397   | 58 384    | 20 602    |
| 3 ……       | 415 735   | 74 014    | 30 820  | 231 196   | 3 199   | 60 703    | 15 803    |
| 4 ……       | 326 391   | 57 577    | 23 312  | 206 614   | 2 666   | 20 528    | 15 693    |
| 5 ……       | 274 425   | 53 677    | 20 707  | 173 338   | 2 478   | 9 458     | 14 767    |
| 6 ……       | 343 278   | 61 838    | 22 110  | 222 427   | 12 813  | 12 377    | 11 711    |
| 7 ……       | 380 963   | 74 462    | 22 895  | 235 893   | 12 154  | 22 283    | 13 275    |
| <b>輸 入</b> |           |           |         |           |         |           |           |
| 28 ……      | 2 390 861 | 775 043   | 230 207 | 923 727   | 33 877  | 23 067    | 404 940   |
| 29 ……      | 2 712 866 | 883 715   | 276 817 | 985 531   | 40 276  | 37 433    | 489 094   |
| 30 ……      | 2 882 570 | 918 314   | 339 650 | 1 041 429 | 50 881  | 33 027    | 499 270   |
| 2 2 ……     | 162 411   | 49 016    | 14 326  | 60 759    | 2 744   | 1 965     | 33 601    |
| 3 ……       | 212 204   | 65 477    | 23 332  | 84 776    | 3 099   | 2 363     | 33 157    |
| 4 ……       | 203 719   | 63 058    | 14 706  | 93 404    | 2 828   | 2 496     | 27 226    |
| 5 ……       | 178 526   | 47 312    | 14 378  | 88 031    | 2 438   | 774       | 25 591    |
| 6 ……       | 178 087   | 51 922    | 10 985  | 84 475    | 2 153   | 1 567     | 26 985    |
| 7 ……       | 182 910   | 48 170    | 16 489  | 83 417    | 2 771   | 1 533     | 30 530    |

平成30年以前は確定値です。

資料：財務省「貿易統計」

## 旅客輸送状況

（単位：1000人）

| 年度・月   | 西鉄鉄軌道輸送人員 |        |        | 福岡市営地下鉄輸送人員 |        |        | 西鉄旅客自動車輸送人員 |         |        |
|--------|-----------|--------|--------|-------------|--------|--------|-------------|---------|--------|
|        | 計         | 定期     | 定期外    | 計           | 定期     | 定期外    | 計           | 乗 合     | その他 1) |
| 28年度   | 101 910   | 55 681 | 46 229 | 160 390     | 76 888 | 83 502 | 189 171     | 188 824 | 347    |
| 29年度   | 103 427   | 56 669 | 46 760 | 165 784     | 81 925 | 82 959 | 193 038     | 189 792 | 3 247  |
| 30年度   | 105 313   | 55 224 | 50 087 | 171 550     | 85 310 | 86 240 | 192 321     | 188 687 | 3 635  |
| 2 2 …… | 8 097     | 4 465  | 3 632  | 13 369      | 7 004  | 6 365  | 13 190      | 12 959  | 232    |
| 3 ……   | 7 062     | 3 780  | 3 282  | 11 393      | 6 268  | 5 125  | 15 187      | 15 097  | 91     |
| 4 ……   | 4 541     | 3 087  | 1 454  | 6 976       | 5 004  | 1 972  | 7 414       | 7 382   | 32     |
| 5 ……   | 5 513     | 3 892  | 1 621  | 7 238       | 5 190  | 2 048  | 8 826       | 8 802   | 24     |
| 6 ……   | 7 025     | 4 419  | 2 606  | 9 351       | 5 800  | 3 551  | 11 528      | 11 479  | 48     |
| 7 ……   | 7 114     | 4 320  | 2 794  | 10 039      | 5 857  | 4 182  | 11 254      | 11 200  | 53     |

1) 貸切自動車の輸送人員と特定旅客自動車の輸送人員を合計したものです。

資料：西日本鉄道株式会社資料 福岡市交通局資料

## 自動車保有車両数

（単位：両）

| 年 月<br>(月末) | 総 数       | 貨 物 用<br>自 動 車 | 乗 合 用<br>自 動 車 |                | 乗 用 自 動 車 |           | 特種(殊)<br>用途車 | 二 輪 車   |
|-------------|-----------|----------------|----------------|----------------|-----------|-----------|--------------|---------|
|             |           |                | うち普通車          | 乗 合 用<br>自 動 車 | うち普通車     | 乗 用 自 動 車 |              |         |
| 28 12 ……    | 3 377 404 | 574 115        | 90 454         | 10 506         | 2 581 078 | 729 174   | 61 147       | 150 558 |
| 29 12 ……    | 3 402 144 | 572 171        | 91 718         | 10 637         | 2 605 099 | 752 548   | 61 910       | 152 327 |
| 30 12 ……    | 3 422 526 | 572 246        | 93 365         | 10 766         | 2 621 445 | 773 740   | 62 925       | 155 144 |
| 2 2 ……      | 3 356 719 | 573 410        | 95 300         | 10 549         | 2 634 631 | 798 715   | 63 528       | 74 601  |
| 3 ……        | 3 336 705 | 569 977        | 95 247         | 10 504         | 2 619 042 | 797 545   | 63 403       | 73 779  |
| 4 ……        | 3 339 254 | 570 508        | 95 322         | 10 441         | 2 620 570 | 797 879   | 63 458       | 74 277  |
| 5 ……        | 3 338 216 | 570 635        | 95 384         | 10 376         | 2 619 189 | 797 999   | 63 529       | 74 487  |
| 6 ……        | 3 341 574 | 570 982        | 95 514         | 10 298         | 2 621 770 | 799 857   | 63 605       | 74 919  |
| 7 ……        | 3 347 462 | 571 917        | 95 652         | 10 298         | 2 626 187 | 802 409   | 63 702       | 75 358  |

軽自動車を含みます。「普通車」とは、長さ 4.7m・幅 1.7m・高さ 2m・排気量 2000CCを超える車両をいいます。

令和元年7月からの二輪車の車両数は「軽二輪車」の保有車両数が電算化に伴い調整中のため「小型二輪車」のみの数です。

資料：九州運輸局資料

### 自殺者・性犯罪

(単位：件、人)

| 年 月   | 自殺者 |     |     |     |     |    |        |     |       |    |    |       | 性犯罪   |        |     |
|-------|-----|-----|-----|-----|-----|----|--------|-----|-------|----|----|-------|-------|--------|-----|
|       | 総数  | 職業別 |     |     |     |    | 原因・動機別 |     |       |    |    |       | 認知件数  |        |     |
|       |     | 自営  | 被雇用 | 学生等 | 無職者 | 不詳 | 家庭     | 健康  | 経済・生活 | 勤務 | 学校 | その他不詳 | 強制性交等 | 強制わいせつ |     |
| 28 …… | 869 | 71  | 238 | 31  | 522 | 7  | 169    | 486 | 193   | 74 | 12 | 236   | 435   | 56     | 379 |
| 29 …… | 879 | 59  | 241 | 27  | 545 | 7  | 160    | 521 | 167   | 87 | 9  | 204   | 411   | 90     | 321 |
| 30 …… | 849 | 73  | 250 | 31  | 487 | 8  | 154    | 468 | 189   | 89 | 14 | 222   | 384   | 95     | 289 |
| 2 3 … | 64  | 8   | 19  | 1   | 36  | -  | 12     | 25  | 22    | 5  | 2  | 14    | 14    | 2      | 12  |
| 4 ……  | 61  | 2   | 19  | 2   | 38  | 1  | 6      | 38  | 13    | 4  | 2  | 16    | 19    | 3      | 16  |
| 5 ……  | 71  | 4   | 21  | 4   | 40  | 2  | 11     | 44  | 12    | 9  | 2  | 18    | 12    | 2      | 10  |
| 6 ……  | 67  | 5   | 23  | 2   | 34  | 3  | 15     | 36  | 14    | 11 | -  | 15    | 29    | 9      | 20  |
| 7 ……  | 76  | 4   | 19  | 4   | 46  | 3  | 10     | 40  | 20    | 13 | -  | 17    | 24    | 5      | 19  |
| 8 ……  | 64  | 2   | 21  | 3   | 38  | -  | 13     | 45  | 7     | 6  | 2  | 15    | 27    | 5      | 22  |

資料：内閣府「自殺の統計」、県警察本部刑事部刑事総務課「刑法犯 認知・検挙状況」 県警察本部刑事部刑事総務課資料

### 犯 罪

(単位：件、人)

| 年 月   | 刑法犯 罪 認 知 件 数 |      |      |      |      |       |       |           |        |       |      |       |        | 検挙人員 |
|-------|---------------|------|------|------|------|-------|-------|-----------|--------|-------|------|-------|--------|------|
|       | 総数            | 凶悪犯  | うち殺人 | うち強盗 | うち放火 | 粗暴犯   | うち暴行  | うち傷害・傷害致死 | 窃盗     | 知能犯   | 風俗犯  | その他   |        |      |
| 28 …… | 46 619        | 229  | 56   | 78   | 39   | 3 041 | 1 657 | 1 111     | 33 107 | 1 766 | 671  | 7 805 | 10 880 |      |
| 29 …… | 42 126        | 263  | 38   | 86   | 49   | 3 059 | 1 832 | 942       | 29 419 | 1 892 | 618  | 6 875 | 10 475 |      |
| 30 …… | 36 945        | 240  | 44   | 57   | 44   | 3 183 | 1 994 | 925       | 25 706 | 1 398 | 587  | 5 831 | 9 978  |      |
| 2 3 … | p2 435        | p 9  | p 1  | p 3  | p 3  | p 288 | p 202 | p 61      | p1 612 | p 107 | p 25 | p 394 | p 829  |      |
| 4 ……  | p2 144        | p 8  | p 2  | p 2  | p 1  | p 264 | p 196 | p 45      | p1 435 | p 74  | p 29 | p 334 | p 700  |      |
| 5 ……  | p2 017        | p 22 | p 5  | p 8  | p 7  | p 288 | p 211 | p 46      | p1 253 | p 81  | p 20 | p 353 | p 702  |      |
| 6 ……  | p2 358        | p 14 | p 3  | -    | p 2  | p 349 | p 240 | p 80      | p1 431 | p 101 | p 48 | p 415 | p 894  |      |
| 7 ……  | p2 221        | p 19 | p 5  | p 4  | p 5  | p 317 | p 239 | p 61      | p1 356 | p 126 | p 48 | p 355 | p 835  |      |
| 8 ……  | p2 247        | p 15 | p 6  | p 2  | p 2  | p 284 | p 194 | p 69      | p1 427 | p 84  | p 44 | p 393 | p 779  |      |

資料：県警察本部刑事部刑事総務課「刑法犯 認知・検挙状況」 県警察本部刑事部刑事総務課資料

### 当事者別交通事故発生状況

(単位：件)

| 年 月   | 総件数    | 乗用車 |     |        |               | 貨物車 |     |              | 特殊車 | 二輪車<br>(小型二輪<br>軽二輪) | 自転車・<br>軽車両 | 歩行者 | 不明等 |
|-------|--------|-----|-----|--------|---------------|-----|-----|--------------|-----|----------------------|-------------|-----|-----|
|       |        | 大型車 | 中型車 | 普通車    | 軽自動車・<br>ミニカー | 大型車 | 中型車 | 普通車・<br>軽自動車 |     |                      |             |     |     |
| 29 …… | 34 862 | 149 | 59  | 16 342 | 11 125        | 425 | 921 | 3 945        | 19  | 954                  | 461         | 32  | 430 |
| 30 …… | 31 279 | 131 | 34  | 14 836 | 10 092        | 375 | 973 | 3 343        | 19  | 817                  | 341         | 19  | 299 |
| 1 ……  | 26 936 | 97  | 39  | 12 551 | 8 717         | 391 | 795 | 2 987        | 12  | 718                  | 331         | 12  | 286 |
| 2 2 … | 1 923  | 4   | 3   | 939    | 595           | 29  | 60  | 201          | 1   | 51                   | 21          | 1   | 18  |
| 3 ……  | 1 978  | 6   | 2   | 944    | 596           | 32  | 66  | 237          | 3   | 31                   | 25          | 1   | 27  |
| 4 ……  | 1 438  | 3   | -   | 681    | 454           | 24  | 60  | 131          | 1   | 30                   | 19          | 1   | 22  |
| 5 ……  | 1 323  | 3   | -   | 614    | 417           | 18  | 49  | 155          | 3   | 35                   | 12          | -   | 17  |
| 6 ……  | 1 658  | 3   | 3   | 745    | 545           | 22  | 60  | 194          | 1   | 49                   | 22          | -   | 14  |
| 7 ……  | 1 782  | 3   | -   | 842    | 565           | 23  | 70  | 210          | -   | 33                   | 20          | 1   | 10  |

資料：県警察本部交通部交通企画課「交通年鑑」、県警察本部交通部交通企画課資料

### 火 災

(単位：㎡、1000円)

| 年 月     | 人 的 損 害 |      |      | 出 火 件 数 |       |      | 出 火 原 因 (内数) |      |          |      | 焼損面積<br>(建物床面積) | 損害見積額     |
|---------|---------|------|------|---------|-------|------|--------------|------|----------|------|-----------------|-----------|
|         | り災世帯数   | 死者   | 負傷者  | うち建物    | うち車両  | たばこ  | たき火・火遊び      | コンロ  | 放火・放火の疑い |      |                 |           |
| 28 ……   | 718     | 47   | 200  | 1 274   | 785   | 146  | 142          | 79   | 114      | 209  | 35 385          | 2 278 847 |
| 29 ……   | 764     | 52   | 207  | 1 443   | 793   | 141  | 131          | 125  | 137      | 196  | 37 330          | 3 238 014 |
| 30 ……   | 607     | 36   | 195  | 1 354   | 750   | 111  | 154          | 99   | 106      | 186  | 33 861          | 2 681 586 |
| (7~9)   | p 8     | p 2  | p 1  | p 21    | p 11  | p 5  | p 1          | p 2  | -        | p 2  | p 127           | p7 383    |
| (10~12) | p 166   | p 16 | p 61 | p 313   | p 199 | p 24 | p 35         | p 11 | p 29     | p 48 | p10 302         | p490 601  |
| (1~3)   | p 135   | p 12 | p 32 | p 303   | p 171 | p 26 | p 34         | p 30 | p 26     | p 37 | p4 864          | p226 295  |
| (4~6)   | p 187   | p 10 | p 37 | p 323   | p 182 | p 22 | p 39         | p 41 | p 19     | p 40 | p6 375          | p396 553  |

資料：県消防防災指導課「消防年報」、県消防防災指導課資料