

# 金融

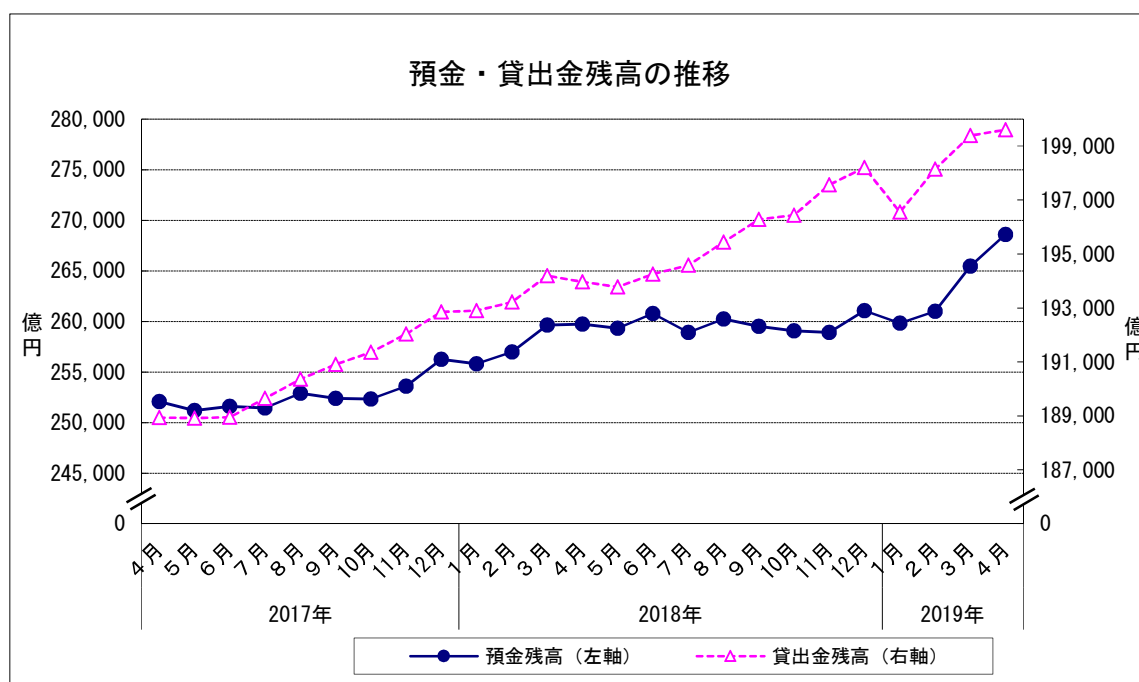
- 1 預金残高 (2019年4月)  
 (1) 前月比 : 3か月連続のプラス
- 2 貸出金残高 (2019年4月)  
 (1) 前月比 : 3か月連続のプラス  
 (2) 前年同月比 : 104か月連続のプラス

		預金残高		貸出金残高			
		残高	前月比	残高	前月比	前年同月比	
2018年	4月	259,749	0.04	193,963	▲ 0.12	2.66	
	5月	259,309	▲ 0.17	193,782	▲ 0.09	2.57	
	6月	260,768	0.56	194,256	0.24	2.81	
	7月	258,915	▲ 0.71	194,580	0.17	2.60	
	8月	260,228	0.51	195,434	0.44	2.67	
	9月	259,511	▲ 0.28	196,285	0.44	2.82	
	10月	259,058	▲ 0.17	196,432	0.07	2.65	
	11月	258,901	▲ 0.06	197,566	0.58	2.88	
	12月	261,073	0.84	198,206	0.32	2.78	
	2019年	1月	259,837	▲ 0.47	196,556	▲ 0.83	1.89
		2月	261,000	0.45	198,149	0.81	2.55
		3月	265,452	1.71	199,386	0.62	2.67
4月		268,603	1.19	199,606	0.11	2.91	

※預金残高、貸出金残高は国内銀行及び農業協同組合の合計

残高単位：億円

資料出所：日本銀行福岡支店、JA福岡信連



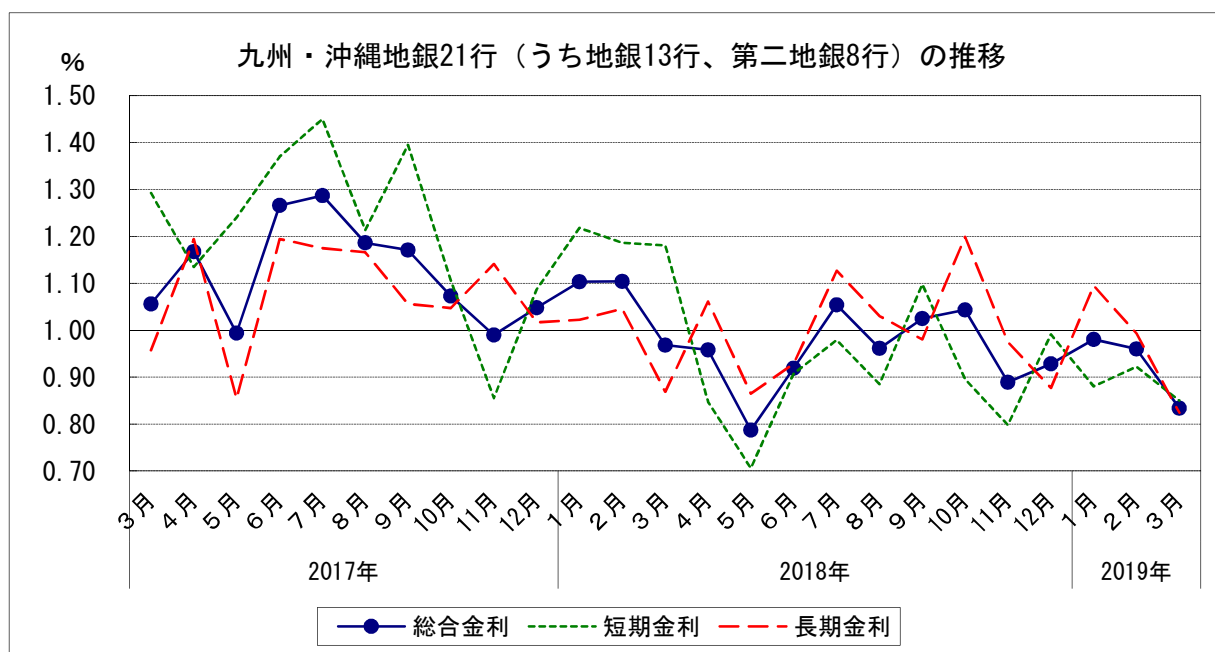
# 金融

## 3 金利(九州・沖縄地銀21行(うち地銀13行、第二地銀8行)貸出約定平均金利)(2019年3月)

- (1) 総合金利
  - ア 前月差： 2か月連続の下落
  - イ 前年同月差： 20か月連続の下落
- (2) 短期金利
  - ア 前月差： 2か月ぶりの下落
  - イ 前年同月差： 20か月連続の下落
- (3) 長期金利
  - ア 前月差： 2か月連続の下落
  - イ 前年同月差： 2か月連続の下落

		総合金利			短期金利			長期金利			
			前月差	前年同月差		前月差	前年同月差		前月差	前年同月差	
2018年	3月	0.968	▲ 0.136	▲ 0.088	1.181	▲ 0.005	▲ 0.111	0.869	▲ 0.177	▲ 0.088	
	4月	0.958	▲ 0.010	▲ 0.209	0.847	▲ 0.334	▲ 0.288	1.061	0.192	▲ 0.133	
	5月	0.787	▲ 0.171	▲ 0.207	0.706	▲ 0.141	▲ 0.534	0.865	▲ 0.196	0.011	
	6月	0.919	0.132	▲ 0.347	0.907	0.201	▲ 0.463	0.928	0.063	▲ 0.266	
	7月	1.054	0.135	▲ 0.233	0.979	0.072	▲ 0.471	1.127	0.199	▲ 0.048	
	8月	0.961	▲ 0.093	▲ 0.225	0.885	▲ 0.094	▲ 0.328	1.030	▲ 0.097	▲ 0.136	
	9月	1.025	0.064	▲ 0.146	1.098	0.213	▲ 0.297	0.980	▲ 0.050	▲ 0.076	
	10月	1.043	0.018	▲ 0.030	0.896	▲ 0.202	▲ 0.210	1.199	0.219	0.152	
	11月	0.889	▲ 0.154	▲ 0.101	0.798	▲ 0.098	▲ 0.057	0.975	▲ 0.224	▲ 0.166	
	12月	0.928	0.039	▲ 0.120	0.991	0.193	▲ 0.096	0.877	▲ 0.098	▲ 0.140	
	2019年	1月	0.980	0.052	▲ 0.123	0.880	▲ 0.111	▲ 0.338	1.095	0.218	0.073
		2月	0.960	▲ 0.020	▲ 0.144	0.922	0.042	▲ 0.264	0.993	▲ 0.102	▲ 0.053
3月		0.834	▲ 0.126	▲ 0.134	0.850	▲ 0.072	▲ 0.331	0.824	▲ 0.169	▲ 0.045	

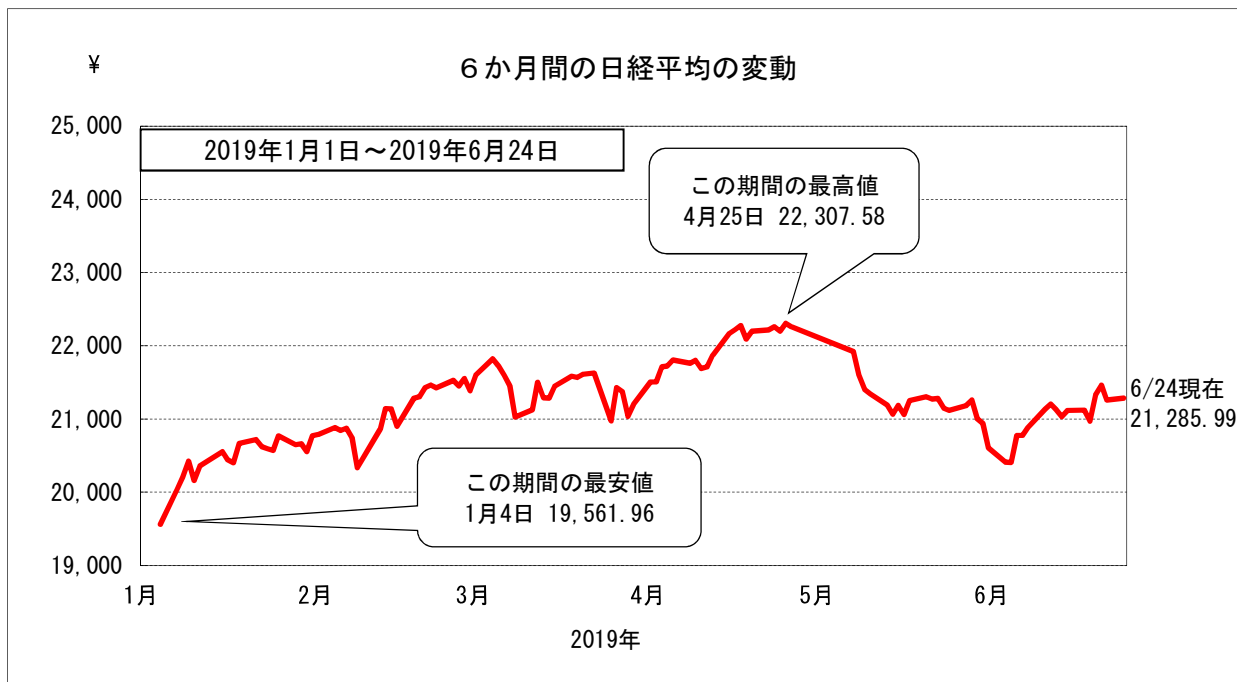
資料出所：日本銀行福岡支店「九州・沖縄地銀・第二地銀貸出約定平均金利」



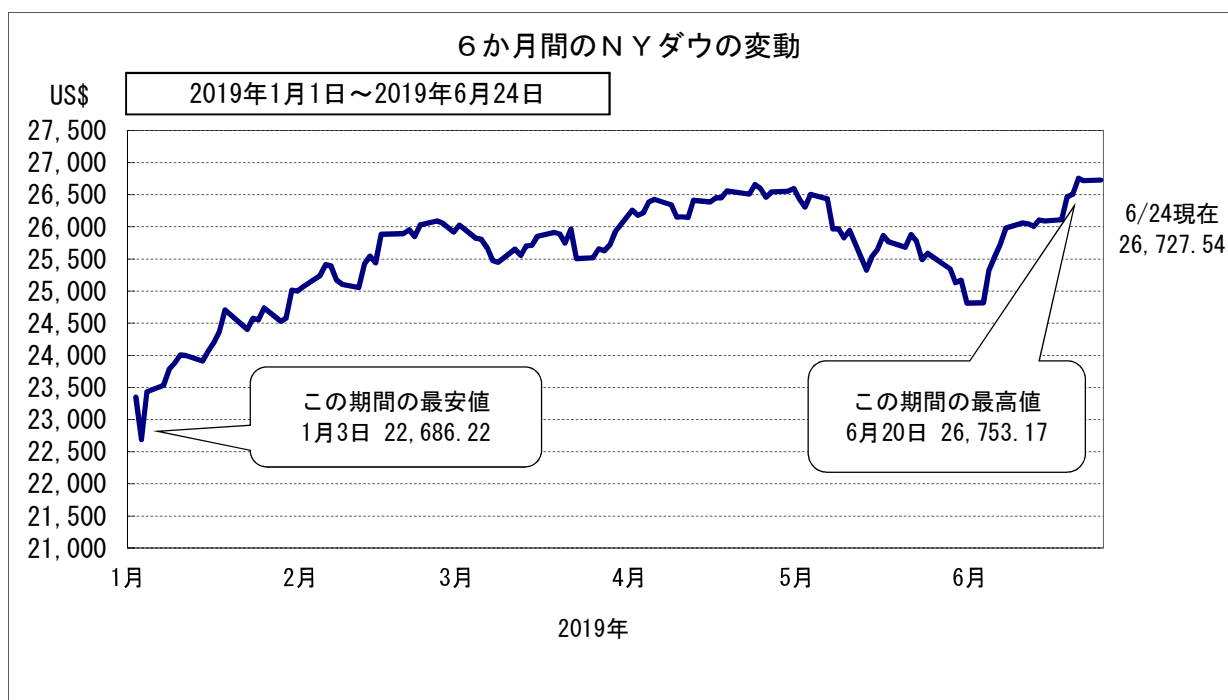
## 金融

### 4 株価の変動

(1) 株式相場（日経平均株価）は、このところ20,900～21,400円台で推移している。



※終値ベース



※終値ベース

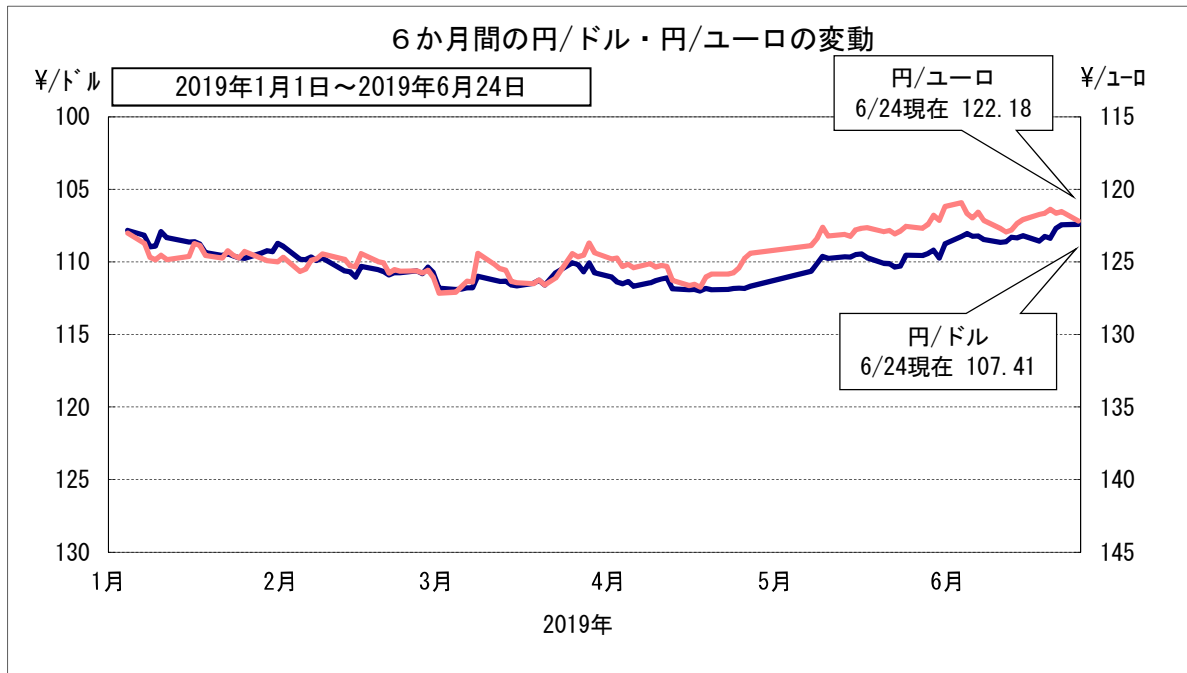
## 金融

### 5 為替の変動

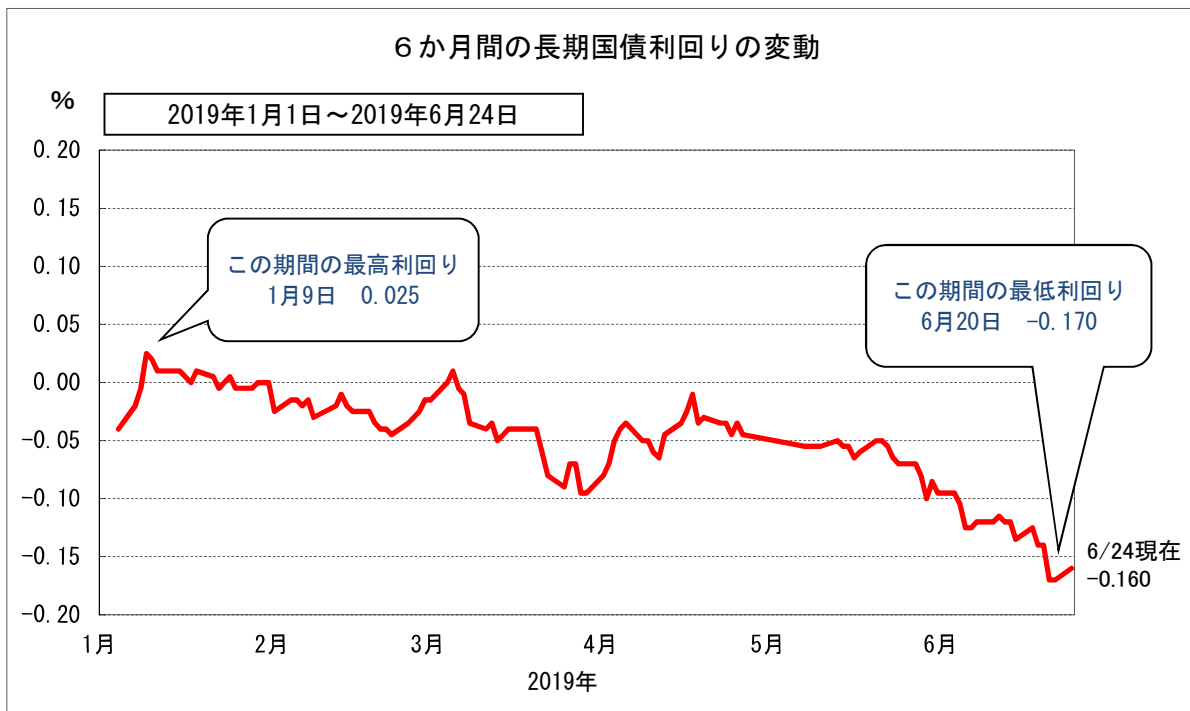
(1) 対米ドル円相場は、このところ107～108円台で推移している。

### 6 長期国債利回りの変動

(1) 長期金利は、このところ-0.1%台で推移している。



※東京外為市場の買値終値ベース



新発10年国債利回り  
日本相互証券