

金融

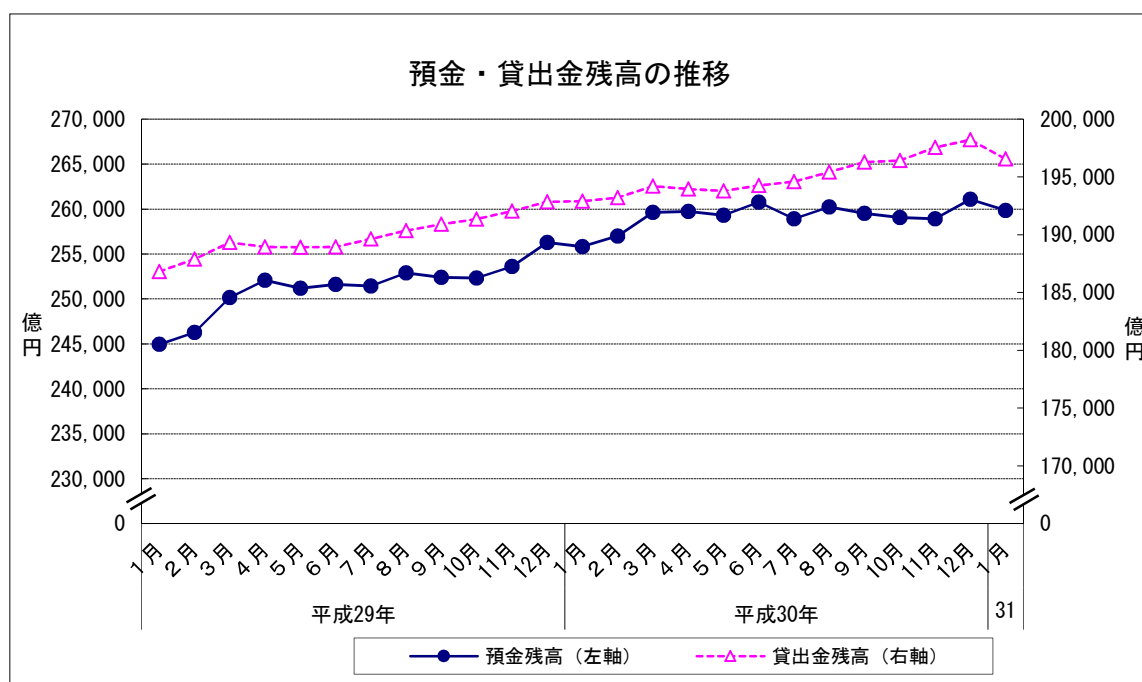
- 1 預金残高 (2019年1月)
 (1) 前月比 : 2か月ぶりのマイナス
 2 貸出金残高 (2019年1月)
 (1) 前月比 : 8か月ぶりのマイナス
 (2) 前年同月比 : 101か月連続のプラス

		預金残高		貸出金残高		
		残高	前月比	残高	前月比	前年同月比
平成30年 (2018)	1月	255,823	▲ 0.17	192,904	0.03	3.26
	2月	256,980	0.45	193,215	0.16	2.83
	3月	259,633	1.03	194,193	0.51	2.57
	4月	259,749	0.04	193,963	▲ 0.12	2.66
	5月	259,309	▲ 0.17	193,782	▲ 0.09	2.57
	6月	260,768	0.56	194,256	0.24	2.81
	7月	258,915	▲ 0.71	194,580	0.17	2.60
	8月	260,228	0.51	195,434	0.44	2.67
	9月	259,511	▲ 0.28	196,285	0.44	2.82
	10月	259,058	▲ 0.17	196,432	0.07	2.65
	11月	258,901	▲ 0.06	197,566	0.58	2.88
	12月	261,073	0.84	198,206	0.32	2.78
平成31年	1月	259,837	▲ 0.47	196,556	▲ 0.83	1.89

※預金残高、貸出金残高は国内銀行及び農業協同組合の合計

残高単位：億円

資料出所：日本銀行福岡支店、JA福岡信連



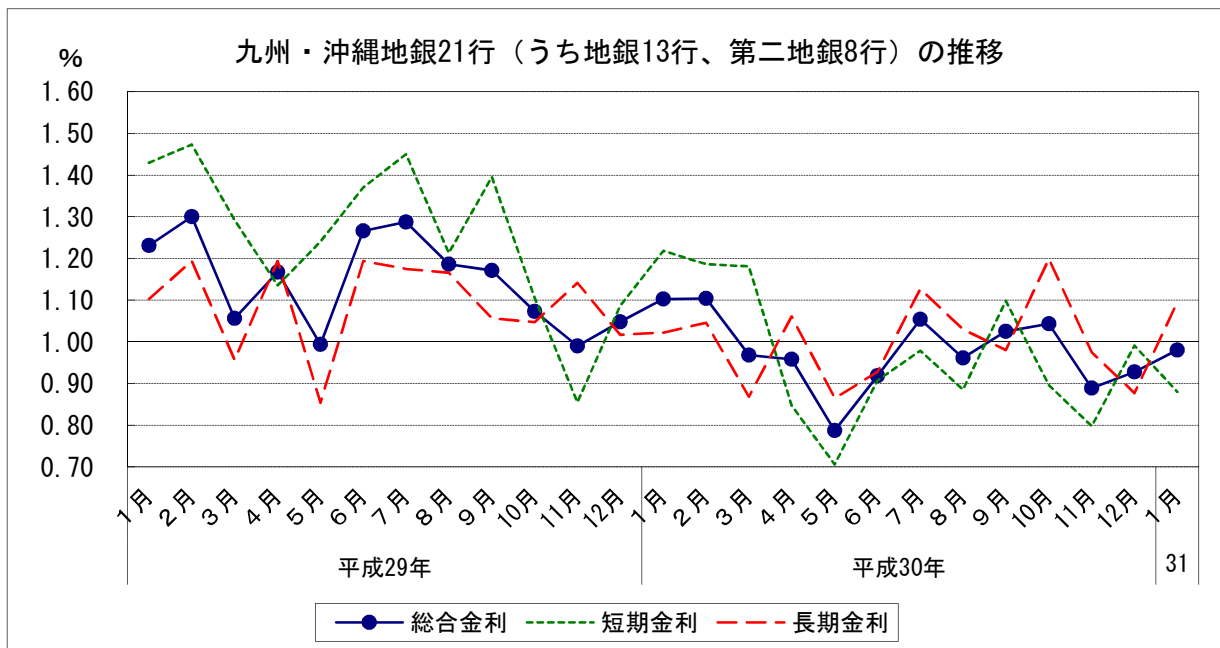
金融

3 金利(九州・沖縄地銀21行(うち地銀13行、第二地銀8行)貸出約定平均金利)(2019年1月)

- (1) 総合金利
 - ア 前月差： 2か月連続の上昇
 - イ 前年同月差： 18か月連続の下落
- (2) 短期金利
 - ア 前月差： 2か月ぶりの下落
 - イ 前年同月差： 18か月連続の下落
- (3) 長期金利
 - ア 前月差： 3か月ぶりの上昇
 - イ 前年同月差： 3か月ぶりの上昇

		総合金利			短期金利			長期金利		
		前月差	前年同月差		前月差	前年同月差		前月差	前年同月差	
平成30年 (2018)	1月	1.103	0.055	▲ 0.128	1.218	0.131	▲ 0.211	1.022	0.005	▲ 0.081
	2月	1.104	0.001	▲ 0.196	1.186	▲ 0.032	▲ 0.287	1.046	0.024	▲ 0.148
	3月	0.968	▲ 0.136	▲ 0.088	1.181	▲ 0.005	▲ 0.111	0.869	▲ 0.177	▲ 0.088
	4月	0.958	▲ 0.010	▲ 0.209	0.847	▲ 0.334	▲ 0.288	1.061	0.192	▲ 0.133
	5月	0.787	▲ 0.171	▲ 0.207	0.706	▲ 0.141	▲ 0.534	0.865	▲ 0.196	0.011
	6月	0.919	0.132	▲ 0.347	0.907	0.201	▲ 0.463	0.928	0.063	▲ 0.266
	7月	1.054	0.135	▲ 0.233	0.979	0.072	▲ 0.471	1.127	0.199	▲ 0.048
	8月	0.961	▲ 0.093	▲ 0.225	0.885	▲ 0.094	▲ 0.328	1.030	▲ 0.097	▲ 0.136
	9月	1.025	0.064	▲ 0.146	1.098	0.213	▲ 0.297	0.980	▲ 0.050	▲ 0.076
	10月	1.043	0.018	▲ 0.030	0.896	▲ 0.202	▲ 0.210	1.199	0.219	0.152
	11月	0.889	▲ 0.154	▲ 0.101	0.798	▲ 0.098	▲ 0.057	0.975	▲ 0.224	▲ 0.166
	12月	0.928	0.039	▲ 0.120	0.991	0.193	▲ 0.096	0.877	▲ 0.098	▲ 0.140
平成31年	1月	0.980	0.052	▲ 0.123	0.880	▲ 0.111	▲ 0.338	1.095	0.218	0.073

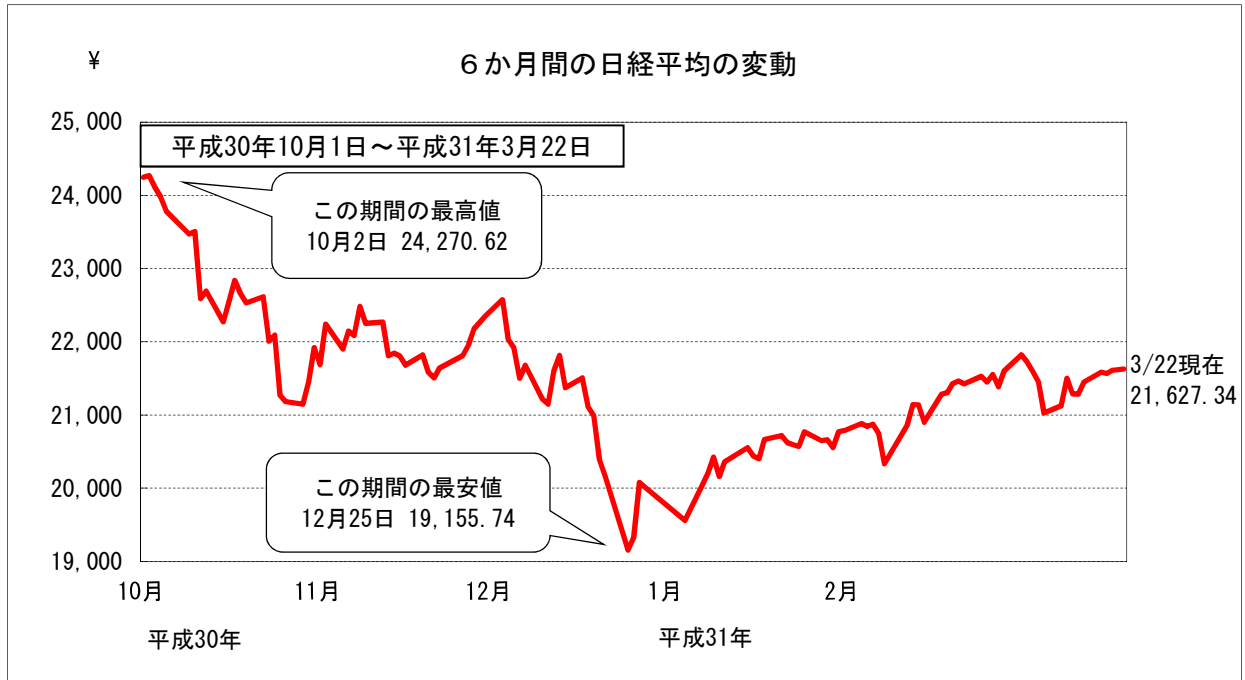
資料出所：日本銀行福岡支店「九州・沖縄地銀・第二地銀貸出約定平均金利」



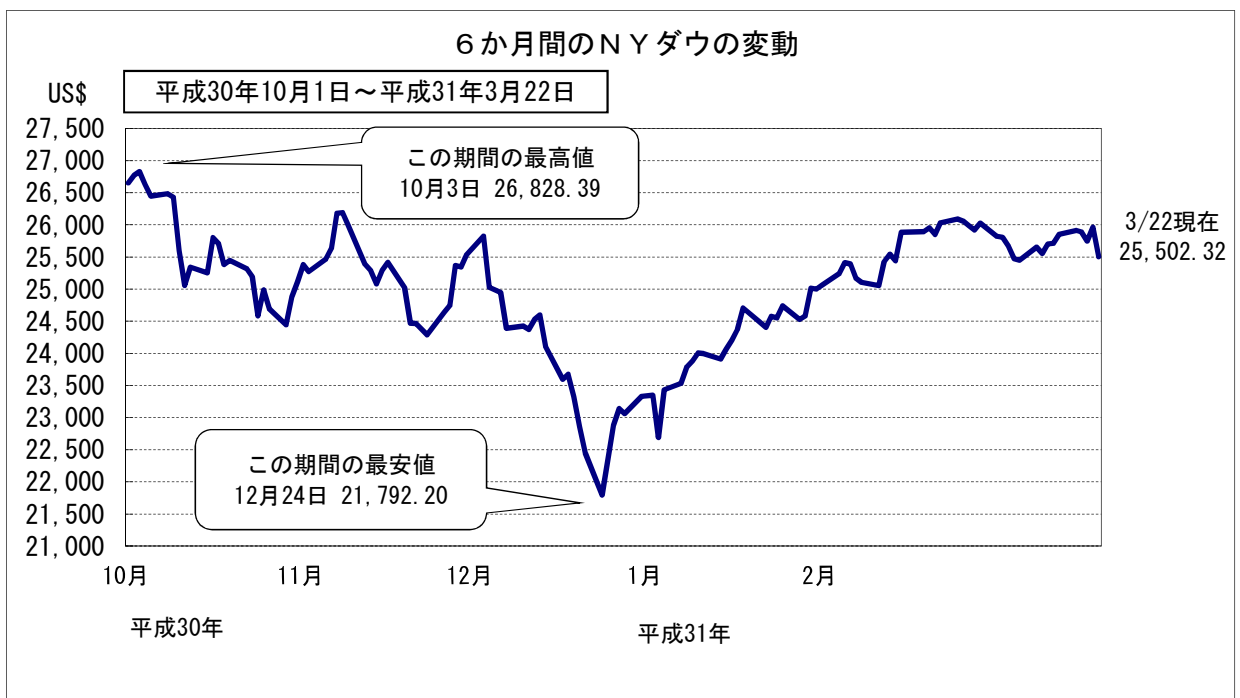
金融

4 株価の変動

(1) 株式相場（日経平均株価）は、このところ21,200～21,600円台で推移している。



※終値ベース



※終値ベース

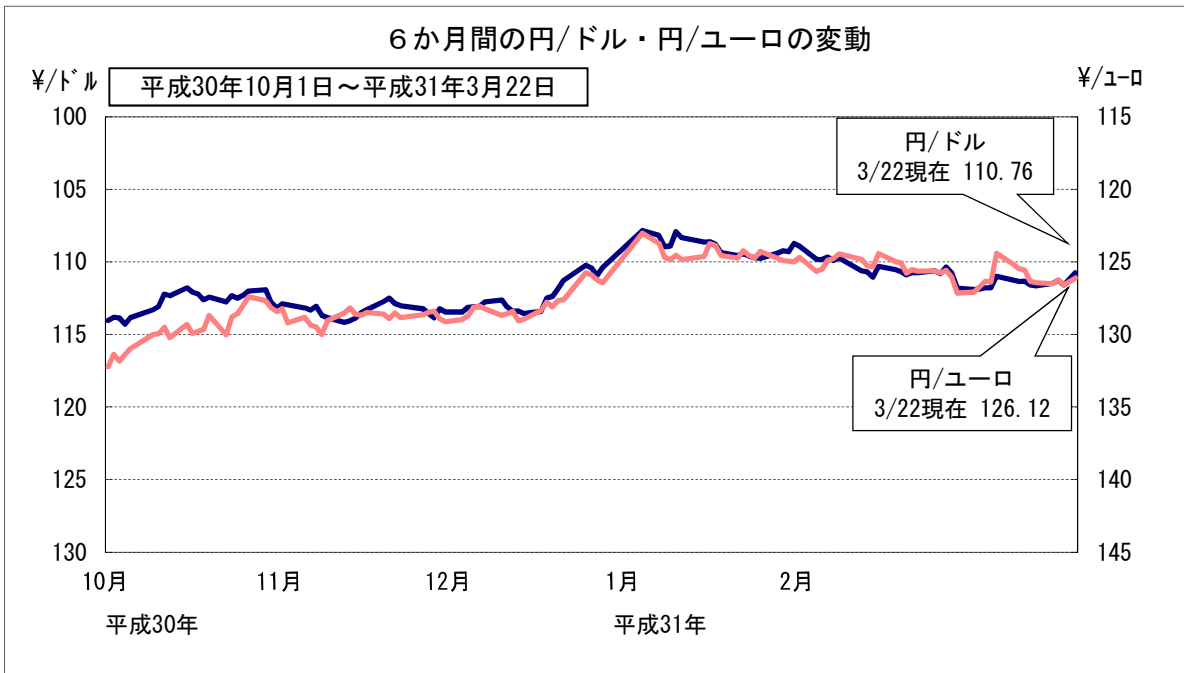
金融

5 為替の変動

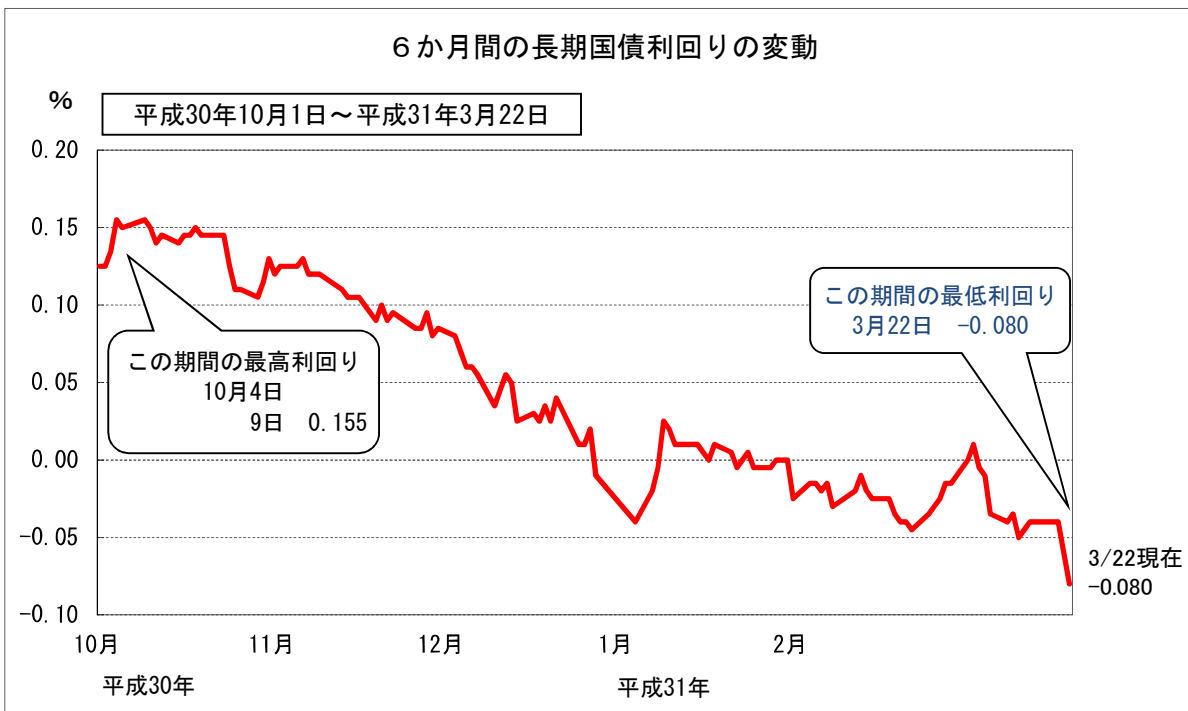
(1) 対米ドル円相場は、このところ110～111円台で推移している。

6 長期国債利回りの変動

(1) 長期金利は、このところ-0.1%台で推移している。



※東京外為市場の買値終値ベース



新発10年国債利回り
日本相互証券