

# 概 要

## 事業概要

## 1. 一般状況

## (1) 保険者数、世帯数及び被保険者数（表1、表2）

平成22年度末における保険者数は、市町村60団体、組合3団体、合計63団体となっている。

次に平成22年度末における世帯数は、市町村770,390世帯、組合17,633世帯、合計788,023世帯となっている。また、被保険者数は市町村1,327,451人、組合30,763人、合計1,358,214人となっている。

世帯数及び被保険者数を前年度と比べてみると、世帯数は8,325世帯(1.1%)増加し、被保険者数は6,496人(0.5%)増加している。

1世帯当たりの被保険者数は、平成18年度1.82人、平成19年度1.79人、平成20年度1.75人、平成21年度1.73人、平成22年度1.72人と年々減少傾向にある。

一方、退職者医療制度の対象者数は、平成22年度末で75,788人と市町村国保の被保険者に占める割合は5.7%となっている。

## (2) 年度別被保険者数の年度中増減（表3、図1）

平成22年度に増加した被保険者総数は270,450人であり、事由別では、社保を離脱して国保に加入した者が最も多く、次いで他の市町村から転入した者となっている。

また、平成22年度に減少した被保険者総数は263,900人であり、事由別では、社保に加入して国保を離脱した者が最も多く、次いで他の市町村に転出した者となっている。

平成22年度における増減差の内訳をみると、社保との異動が53,721人増加で最も多く、被保険者数の増加要因となっている。

## 2. 経理状況

### (1) 収支決算状況（表4、表5）

平成22年度における歳入総額は5,483億7,229万円であり、前年度に比べて1億5,425万円（0.03%）増加している。また、歳出総額は5,477億1,913万円であり、前年度に比べて51億4,797万円（0.9%）増加している。

収支差引残は6億5,317万円の黒字であり、前年度に比べて49億9,371万円減少している。

次に、収支状況を科目別にみると、収入については、保険料（税）が1,079億952万円（うち後期高齢者支援金分219億3,708万円、介護納付金分91億3,067万円）で総額の19.7%を占め、前年度比1.0%の減少（医療分のみでは0.2%の減少）、国庫支出金は1,565億2,708万円（28.5%）を占め、前年度比7.7%の増加、前期高齢者交付金は956億1,162万円（17.4%）を占め、一般会計繰入（保険基盤安定・基準超過費用分を除く。）は297億3,356万円（5.4%）を占め、前年度に比べて22億6,392万円増加している。

支出については総務費が88億9,149万円（1.6%）を占め、前年度比4.8%の減少、保険給付費については、3,713億6,646万円（67.8%）を占め、前年度比2.5%の増加、後期高齢者支援金等、老人保健拠出金の合計額は565億8,331万円（10.3%）を占めている。

### (2) 実質収支の状況（表6）

平成22年度における実質収支は76億5,807万円の黒字であり、県内の保険者63団体のうち、黒字保険者は45団体（前年度より4保険者増加）で、黒字総額は127億7,476万円となっている。

一方、赤字保険者は18団体（前年度より4保険者減少）で、赤字額51億1,669万円となっている。前年度に比べて、赤字額は14億1,983万円減少している。

### (3) 保険料（税）の状況（表7）

平成22年度における現年度分調定額は1,141億1,026万円であり、前年度に比べて18億6,581万円（1.6%）減少しており、収納額は1,033億6,022万円であり、前年度に比べて12億4,204万円（1.2%）減少している。また、収納率は90.71%であり、前年度に比べて0.39ポイント上昇している。

一世帯当たり調定額は144,126円であり、前年度より2.2%減少しており、一人

当たり調定額は83,379円で前年度に比べて1.6%減少している（介護納付金分を含む。）。

### 3. 保険給付の状況

#### (1) 療養諸費費用額負担区分（表8）

平成22年度における療養諸費費用額負担区分は表8のとおりであり、費用額4,480億5,465万円のうち、保険者負担分は3,258億8,621万円で、一部負担金（高額療養費及び高額介護合算療養費を含まない。）は1,006億5,599万円である。また国保優先分は215億1,245万円となっている。

なお、高額療養費及び高額介護合算療養費の額は、401億3,904万円であって、保険者負担分（高額療養費及び高額介護合算療養費を除く）と高額療養費及び高額介護合算療養費の合計額が、療養諸費費用額（他法優先分を除く。）に占める割合は81.7%となっている。

#### (2) 医療費の状況（表9、図-2、4、5、6）

##### ア. 療養諸費

療養諸費は2,127万4,830件の4,480億5,465万円で、前年度に比べて18万8,917件（0.9%）、93億5,220万円（2.1%）増加している。

また、その一人当たり費用額は327,387円で、前年度と比べると2.2%増加している。

#### 4. 保険給付費と保険料（税）との関係（表10）

表10-2は、一人当たりの保険給付費等と保険料（税）調定額（医療給付費分・現年分）を比較したものである。

本県における、一人当たりの保険給付費等に対する一人当たり保険料（税）調定額の割合は、総数・一般ともに21.9%となっている。

全国をみると、一人当たりの保険給付費等に対する一人当たり保険料（税）調定額の割合は、総数で27.8%となっており、本県は全国と比べて低い水準となっている。

表1 年度別保険者数、世帯数及び被保険者数

(年度末現在)

	年度	保険者数	国民健康保険				1世帯 当たり 被保険者数
			世帯数	伸率	被保険者数	伸率	
			世帯	%	人	%	人
合計	18	69	1,007,281	1.0	1,832,682	△ 0.5	1.82
	19	69	1,011,678	0.4	1,815,429	△ 0.9	1.79
	20	69	781,627	△ 22.7	1,366,481	△ 24.7	1.75
	21	63	779,698	△ 0.2	1,351,718	△ 1.1	1.73
	22	63	788,023	1.1	1,358,214	0.5	1.72
市町村	18	66	989,213	1.0	1,798,388	△ 0.5	1.82
	19	66	993,485	0.4	1,781,237	△ 1.0	1.79
	20	66	764,049	△ 23.1	1,335,191	△ 25.0	1.75
	21	60	762,122	△ 0.3	1,320,711	△ 1.1	1.73
	22	60	770,390	1.1	1,327,451	0.5	1.72
組合	18	3	18,068	0.3	34,294	△ 0.4	1.90
	19	3	18,193	0.7	34,192	△ 0.3	1.88
	20	3	17,578	△ 3.4	31,290	△ 8.5	1.78
	21	3	17,576	△ 0.0	31,007	△ 0.9	1.76
	22	3	17,633	0.3	30,763	△ 0.8	1.74

表2 年度別被保険者数の内訳

(年度末現在)

年度	老人医療受給対象者			退職被保険者等			左記以外の者			
	構成比	伸率		構成比	伸率		構成比	伸率		
	人	%	%	人	%	%	人	%	%	
合計	18	433,655	23.7	△ 3.9	330,899	18.1	7.3	1,068,128	58.2	△ 1.3
	19	431,830	23.8	△ 0.4	336,201	18.5	1.6	1,047,398	57.7	△ 1.9
	20	-	-	-	64,131	4.7	△ 80.9	1,302,350	95.3	24.3
	21	-	-	-	67,304	5.0	4.9	1,284,414	95.0	△ 1.4
	22	-	-	-	75,788	5.6	12.6	1,282,426	94.4	△ 0.2
市町村	18	430,748	24.0	△ 3.9	330,899	18.4	7.3	1,036,741	57.6	△ 1.4
	19	429,055	24.1	△ 0.4	336,201	18.9	1.6	1,015,981	57.0	△ 2.0
	20	-	-	-	64,131	4.8	△ 80.9	1,271,060	95.2	25.1
	21	-	-	-	67,304	5.1	4.9	1,253,407	94.9	△ 1.4
	22	-	-	-	75,788	5.7	12.6	1,251,663	94.3	△ 0.1
組合	18	2,907	8.5	△ 6.1	-	-	-	31,387	91.5	0.2
	19	2,775	8.1	△ 4.5	-	-	-	31,417	91.9	0.1
	20	-	-	-	-	-	-	31,290	100.0	△ 0.4
	21	-	-	-	-	-	-	31,007	100.0	△ 0.9
	22	-	-	-	-	-	-	30,763	100.0	△ 0.8

表3 年度別被保険者数の年度中増減内訳

(単位：件)

		18年度	19年度	20年度	21年度	22年度
増	転入	59,854	58,018	53,661	52,143	50,438
	社保離脱	147,785	147,684	150,651	141,070	170,069
	生保廃止	4,132	3,674	3,129	3,192	3,723
	出生	8,367	8,399	8,090	7,849	7,909
	後期高齢者離脱	-	-	291	112	108
	その他	48,341	46,569	38,360	38,977	38,203
加	計	268,479	264,344	254,182	243,343	270,450
減	転出	56,230	54,639	48,225	46,411	44,573
	社保加入	130,636	136,283	123,439	109,947	116,348
	生保開始	8,393	9,455	10,236	15,192	14,102
	死亡	32,325	33,310	8,232	7,941	7,819
	後期高齢者加入	-	-	473,118	41,987	42,403
	その他	46,852	48,885	39,780	36,923	38,655
少	計	274,436	282,572	703,030	258,401	263,900
増減	転出入	3,624	3,379	5,436	5,732	5,865
	社保異動	17,149	11,401	27,212	31,123	53,721
	生保異動	△ 4,261	△ 5,781	△ 7,107	△ 12,000	△ 10,379
	自然増減	△ 23,958	△ 24,911	△ 142	△ 92	90
	後期高齢者異動	-	-	△ 472,827	△ 41,875	△ 42,295
	その他	1,489	△ 2,316	△ 1,420	2,054	△ 452
差	計	△ 5,957	△ 18,228	△ 448,848	△ 15,058	6,550

表4 年度別収支決算状況（退職者分を含む）

(単位：千円)

年度	区分	収入決算額	支出決算額	収支差引残 (形式収支)
18	市町村	522,216,579	523,717,410	-1,500,831
	組合	8,968,925	6,957,737	2,011,188
	合計	531,185,504	530,675,148	510,357
19	市町村	572,561,654	577,644,046	-5,082,392
	組合	8,864,323	7,165,393	1,698,930
	合計	581,425,977	584,809,439	-3,383,463
20	市町村	536,655,740	537,358,557	-702,817
	組合	8,273,423	6,175,515	2,097,908
	合計	544,929,163	543,534,072	1,395,091
21	市町村	539,037,689	535,805,404	3,232,284
	組合	9,180,352	6,765,758	2,414,595
	合計	548,218,041	542,571,162	5,646,879
22	市町村	538,862,464	540,731,157	-1,868,693
	組合	9,509,831	6,987,970	2,521,860
	合計	548,372,295	547,719,127	653,168



表5 平成22年度収支科目別決算状況(退職者分を含む)

区 分 科 目	歳 入		歳 出		入		出	
	平成21年度 A	構成比 %	平成22年度 B	構成比 %	B-A	B/A ×100		
	千円	%	千円	%	千円	%		
保険料(税)	109,051,970	19.9	107,909,520	19.7	△ 1,142,450	99.0		
医療給付費分	77,027,451	14.1	76,841,767	14.0	△ 185,685	99.8		
後期高齢者支援金分	23,047,072	4.2	21,937,084	4.0	△ 1,109,989	95.2		
介護納付金分	8,977,446	1.6	9,130,669	1.7	153,223	101.7		
国庫支出金	145,394,274	26.5	156,527,078	28.5	11,132,805	107.7		
事務費負担金	20,600	0.0	36,902	0.0	16,302	179.1		
療給等負担金	99,379,021	18.1	107,963,695	19.7	8,584,674	108.6		
高額医療費共同事業負担金	2,483,207	0.5	2,890,363	0.5	407,156	116.4		
特定健康診査等負担金	461,778	0.1	487,109	0.1	25,331	105.5		
普通調整交付金	37,796,545	6.9	38,331,132	7.0	534,587	101.4		
特別調整交付金	5,052,894	0.9	6,519,055	1.2	1,466,161	129.0		
出産育児補助金	189,252	0.0	282,856	0.1	93,604	149.5		
特別対策費補助金	10,976	0.0	15,966	0.0	4,990	145.5		
療養給付費交付金	25,041,286	4.6	26,793,037	4.9	1,751,752	107.0		
前期高齢者交付金	114,407,629	20.9	95,611,621	17.4	△ 18,796,008	83.6		
都道府県支出金	22,619,188	4.1	24,100,553	4.4	1,481,365	106.5		
高額医療共同事業負担金	2,474,715	0.5	2,881,480	0.5	406,765	116.4		
特定健康診査等負担金	385,343	0.1	439,414	0.1	54,071	114.0		
第一号都道府県調整交付金	16,370,285	3.0	17,216,927	3.1	846,642	105.2		
第二号都道府県調整交付金	3,386,956	0.6	3,562,123	0.6	175,167	105.2		
広域化等支援基金支出金	0	0.0	0	0.0	0	0.0		
その他	1,888	0.0	608	0.0	△ 1,280	32.2		
連合会支出金	0	0.0	0	0.0	0	0.0		
共同事業交付金	66,356,424	12.1	70,320,784	12.8	3,964,360	106.0		
高額医療費共同事業交付金	10,004,289	1.8	11,617,467	2.1	1,613,178	116.1		
保険財政共同安定化事業交付金	56,352,135	10.3	58,703,318	10.7	2,351,183	104.2		
一般会計繰入金	48,049,686	8.8	50,963,419	9.3	2,913,732	106.1		
保険基盤安定	20,189,663	3.7	21,164,274	3.9	974,611	104.8		
保険税軽減分	16,605,560	3.0	17,476,813	3.2	871,252	105.2		
保険者支援分	3,584,103	0.7	3,687,462	0.7	103,358	102.9		
基準超過費用	390,382	0.1	65,581	0.0	△ 324,801	16.8		
職員給与費等	7,594,486	1.4	7,793,832	1.4	199,346	102.6		
出産育児一時金	1,804,028	0.3	1,928,832	0.4	124,804	106.9		
財政安定化支援	5,854,307	1.1	8,507,469	1.6	2,653,162	145.3		
その他	12,216,821	2.2	11,503,431	2.1	△ 713,390	94.2		
基金等繰入金	844,056	0.2	966,922	0.2	122,866	114.6		
直診勘定	0	0.0	0	0.0	0	0.0		
繰越金	13,875,452	2.5	13,811,748	2.5	△ 63,704	99.5		
その他の収入	2,578,076	0.5	1,367,613	0.2	△ 1,210,463	53.0		
合 計	548,218,041	100.0	548,372,295	100.0	154,254	100.0		
区 分 科 目	歳 入		歳 出		入		出	
総務費	9,336,600	1.7	8,891,494	1.6	△ 445,106	95.2		
保険給付費	362,261,207	66.8	371,366,460	67.8	9,105,253	102.5		
療養の給付	315,479,992	58.1	322,020,866	58.8	6,540,874	102.1		
療養費	4,420,459	0.8	4,666,920	0.9	246,460	105.6		
小計	319,900,451	59.0	326,687,786	59.6	6,787,334	102.1		
手数料	1,085,423	0.2	1,090,959	0.2	5,536	100.5		
高額療養費	38,157,266	7.0	40,190,912	7.3	2,033,646	105.3		
移送費	761	0.0	401	0.0	△ 360	52.7		
出産育児諸費	2,827,801	0.5	3,112,235	0.6	284,434	110.1		
葬祭諸費	267,630	0.0	269,000	0.0	1,370	100.5		
その他保険給付	21,874	0.0	15,167	0.0	△ 6,707	69.3		
後期高齢者支援金等	59,965,798	11.1	55,634,225	10.2	△ 4,331,573	92.8		
後期高齢者支援金	59,957,639	11.1	55,627,141	10.2	△ 4,330,498	92.8		
事務費拠出金	8,159	0.0	7,084	0.0	△ 1,075	86.8		
前期高齢者納付金等	693,905	0.1	773,602	0.1	79,696	111.5		
前期高齢者納付金	686,576	0.1	766,654	0.1	80,077	111.7		
事務費拠出金	7,329	0.0	6,948	0.0	△ 381	94.8		
老人保健拠出金	4,040,369	0.7	949,087	0.2	△ 3,091,282	23.5		
医療費拠出金	4,035,758	0.7	945,232	0.2	△ 3,090,526	23.4		
事務費拠出金	4,611	0.0	3,855	0.0	△ 756	83.6		
介護納付金	22,168,978	4.1	23,817,547	4.3	1,648,569	107.4		
共同事業拠出金	66,252,855	12.2	70,189,462	12.8	3,936,607	105.9		
高額医療費共同事業拠出金	9,898,867	1.8	11,485,436	2.1	1,586,569	116.0		
保険財政共同安定化事業拠出金	56,352,135	10.4	58,703,318	10.7	2,351,183	104.2		
その他	1,853	0.0	708	0.0	△ 1,145	38.2		
特定健康診査等事業費	2,023,402	0.4	2,181,153	0.4	157,751	107.8		
保健事業費	938,801	0.2	860,190	0.2	△ 78,611	91.6		
健康管理センター事業費	50,253	0.0	47,248	0.0	△ 3,004	94.0		
直診勘定繰出金	38,902	0.0	122,100	0.0	83,198	313.9		
基金等積立金	155,665	0.0	220,346	0.0	64,681	141.6		
公債費	4,236	0.0	3,237	0.0	△ 999	76.4		
前年度繰上充用金	12,489,529	2.3	8,625,541	1.6	△ 3,863,988	69.1		
その他の支出	2,150,662	0.4	4,037,436	0.7	1,886,774	187.7		
合 計	542,571,162	100.0	547,719,127	100.0	5,147,965	100.9		
収支差引残	5,646,879		653,168		△ 4,993,711	11.6		
黒字額	14,272,415		6,841,127		△ 7,431,288	47.9		
赤字額	△ 8,625,536		△ 6,187,959		2,437,577	71.7		
基金等保有額	10,366,075		9,679,956		△ 686,119	93.4		

表6 年度別実質収支状況（退職者分を除く）

（単位：千円）

年 度	区 分	実質収支額	実 質 収 支 額 の 内 訳			
			黒 字		赤 字	
			保険者数	金 額	保険者数	金 額
18	市町村	-1,632,560	49	9,083,098	17	△ 10,715,658
	組 合	2,052,069	3	2,052,069	—	—
	合 計	419,509	52	11,135,167	17	△ 10,715,658
19	市町村	-2,504,360	46	10,096,884	20	△ 12,601,244
	組 合	1,804,275	3	1,804,275	—	—
	合 計	-700,085	49	11,901,159	20	△ 12,601,244
20	市町村	6,496,605	44	15,554,034	22	△ 9,057,429
	組 合	1,845,712	3	1,845,712	—	—
	合 計	8,342,317	47	17,399,746	22	△ 9,057,429
21	市町村	7,835,913	38	14,372,429	22	△ 6,536,515
	組 合	2,439,013	3	2,439,013	—	—
	合 計	10,274,926	41	16,811,442	22	△ 6,536,515
22	市町村	5,037,166	42	10,153,855	18	△ 5,116,689
	組 合	2,620,904	3	2,620,904	—	—
	合 計	7,658,070	45	12,774,759	18	△ 5,116,689

表7 - 1 年度別保険料（税）現年度分調定額

（単位：円）

年 度	現 年 分 (全被保険者分)						
	調定額	収納額	還付未済額 (別掲)	不納欠損額	未収額	居所不明者分 調定額	収納率 (%)
18	147,166,748,898	135,415,092,939	78,561,260	586,800	11,751,069,159	266,257,170	92.18
19	150,541,284,919	138,845,156,364	82,303,695	448,800	11,695,679,755	229,274,100	92.37
20	119,258,664,844	107,740,041,316	78,302,959	11,520,100	11,507,103,428	183,828,970	90.48
21	115,976,064,802	104,602,264,499	68,117,144	23,336,916	11,350,463,387	161,064,400	90.32
22	114,110,257,431	103,360,220,484	71,774,496	12,841,720	10,737,195,227	159,940,940	90.71

表7 - 2 年度別保険料（税）現年度分調定額

福岡県

年 度	一世帯当たり調定額		一人当たり調定額		収 納 率 収納額/調定額 (%)
	金 額 (円)	対前年度比	金 額 (円)	対前年度比	
18	146,304	1.016	79,813	1.034	92.18
19	148,577	1.016	82,226	1.030	92.37
20	148,085	0.997	86,383	1.051	90.48
21	147,341	0.995	84,693	0.980	90.32
22	144,126	0.978	83,379	0.984	90.71

\*後期高齢者支援金分・介護納付金分を含む。

全 国

年 度	一世帯当たり調定額		一人当たり調定額		収 納 率 収納額/調定額 (%)
	金 額 (円)	対前年度比	金 額 (円)	対前年度比	
18	162,973	1.011	85,922	1.026	91.46
19	164,030	1.006	87,719	1.021	91.54
20	167,485	1.021	94,638	1.079	89.84
21	169,716	1.013	94,880	1.003	89.52
22	164,679	0.970	92,776	0.978	90.04

表8 年度別療養諸費費用額負担区分

(単位：千円)

年 度	費用額	保険者 負担分	一部負担金		他法負担分		高額療養費 及び 高額介護合算 療養費(再掲)
			薬剤 一部 負担額		他法優先	国保優先	
18	405,434,699	300,761,336	87,050,202	-13	0	17,623,162	30,936,184
19	430,957,322	322,774,286	91,221,924	-22	0	16,961,112	33,760,159
20	431,918,575	314,956,771	95,268,934	0	0	21,692,871	37,861,711
21	438,702,447	319,062,059	97,809,065	0	0	21,831,323	38,113,107
22	448,054,648	325,886,210	100,655,992	0	0	21,512,445	40,139,038

表9 医療費の状況

## 福岡県

年 度	区 分	件 数 (件)	費用額 (千円)	一人当り 費用額 (円)	左の対前 年伸び率 (%)
18	国民健康保険分	19,697,732	405,434,699	289,606	2.48
	若人分	12,726,582	267,493,697	247,982	2.11
	退職分	6,971,150	137,941,003	429,363	△ 0.52
	老人保健分	13,524,583	457,698,187	1,031,005	1.30
	計	33,222,315	863,132,886	468,105	0.40
19	国民健康保険分	20,819,574	430,957,322	307,338	6.12
	若人分	13,146,117	278,308,851	261,746	5.55
	退職分	7,673,457	152,648,471	450,361	4.89
	老人保健分	13,360,059	463,247,482	1,080,826	4.83
	計	34,179,633	894,204,803	488,415	4.34
20	国民健康保険分	20,902,408	431,918,575	312,852	1.79
	若人分	19,092,485	393,938,464	304,837	16.46
	退職分	1,809,923	37,980,112	430,175	△ 4.48
	老人保健分	-	-	-	-
	計	20,902,408	431,918,575	312,852	△ 35.95
21	国民健康保険分	21,085,913	438,702,447	320,369	2.40
	若人分	19,827,289	410,999,818	315,414	3.47
	退職分	1,258,624	27,702,629	417,737	△ 2.89
	老人保健分	-	-	-	-
	計	21,085,913	438,702,447	320,369	2.40
22	国民健康保険分	21,274,830	448,054,648	327,387	2.19
	若人分	19,920,112	417,699,367	322,355	2.20
	退職分	1,354,718	30,355,281	416,945	△ 0.19
	老人保健分	-	-	-	-
	計	21,274,830	448,054,648	327,387	2.19

(注) 3月～2月ベース。

## 全 国

年 度	区 分	件 数 (件)	費用額 (千円)	一人当り 費用額 (円)	左の対前 年伸び率 (%)
18	国民健康保険分	532,036,066	10,005,072,501	247,395	2.74
	若人分	360,601,641	6,733,244,067	209,806	1.81
	退職分	171,434,425	3,271,828,434	391,881	0.92
	老人保健分	311,320,069	9,354,124,515	837,884	1.43
	計	843,356,135	19,359,197,016	375,137	0.79
19	国民健康保険分	556,166,354	10,609,880,767	262,825	6.24
	若人分	368,484,708	6,983,566,287	221,711	5.67
	退職分	187,681,646	3,626,314,480	408,822	4.32
	老人保健分	305,652,754	9,430,505,853	876,229	4.58
	計	861,819,108	20,040,386,620	391,940	4.48
20	国民健康保険分	560,893,578	10,793,412,838	271,544	3.32
	若人分	513,991,224	9,855,878,095	263,633	18.91
	退職分	46,902,354	937,534,743	396,664	△ 2.97
	老人保健分	-	-	-	-
	計	560,893,578	10,793,412,838	271,544	△ 30.72
21	国民健康保険分	566,158,058	11,048,280,891	279,463	2.92
	若人分	532,322,060	10,351,318,444	274,872	4.26
	退職分	33,835,998	696,962,447	371,664	△ 6.30
	老人保健分	-	-	-	-
	計	566,158,058	11,048,280,891	279,463	2.92
22	国民健康保険分	566,410,590	11,318,918,292	288,816	3.35
	若人分	531,212,629	10,569,674,445	284,182	3.39
	退職分	35,197,961	749,243,847	375,102	0.92
	老人保健分	-	-	-	-
	計	566,410,590	11,318,918,292	288,816	3.35

表10-1 一人当たり保険給付費及び保険料(税)調定額 (平成20~22年度)

年 度			一人当たり保険給付費		一人当たり保険料(税)調定額 (医療給付費分・現年分)		B/A
			金額(円) A	対前年度比	金額(円) B	対前年度比	
福岡県	全 体	20	257,801		61,436		23.8%
		21	263,104	1.021	59,300	0.965	22.5%
		22	269,925	1.026	59,043	0.996	21.9%
	一 般	20	250,867		61,279		24.4%
		21	259,546	1.035	58,348	0.952	22.5%
		22	266,294	1.026	58,277	0.999	21.9%
全 国	全 体	20	222,281		68,002		30.6%
		21	228,963	1.030	67,264	0.989	29.4%
		22	237,876	1.039	66,234	0.985	27.8%

(注) 1. 一人当たり保険給付費は、療養諸費保険者負担分、高額療養費、その他の保険給付費支給決定額の合計により算出している。

表10-2 一人当たり保険給付費及び保険料(税)調定額

福岡県

年 度		一人当たり保険給付費		一人当たり保険料(税)調定額		B/A
		金額(円) A	対前年度比	金額(円) B	対前年度比	
全 体	17	234,149	1.037	77,055	1.012	0.329
	18	239,614	1.023	79,669	1.034	0.332
	19	255,261	1.065	82,100	1.031	0.322
一 般	17	212,072	1.016	72,865	1.002	0.344
	18	215,669	1.017	75,429	1.035	0.350
	19	228,360	1.059	77,306	1.025	0.339

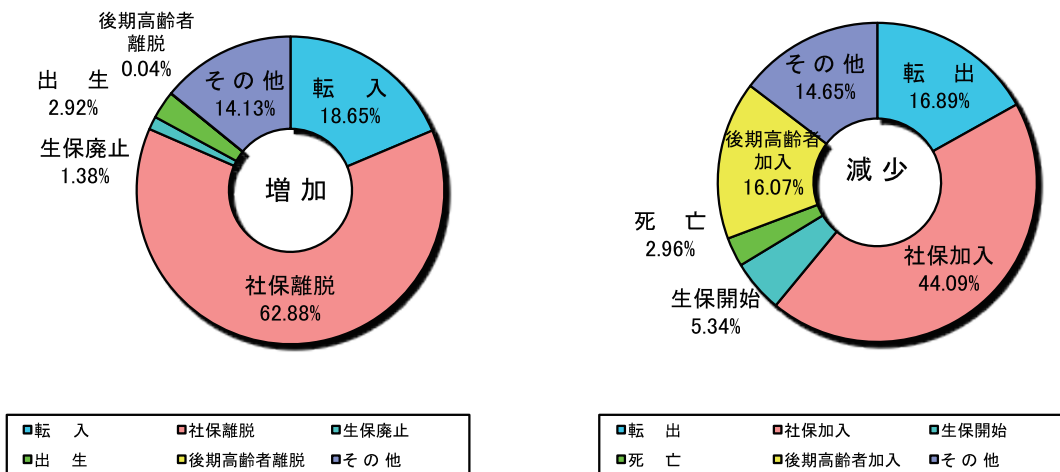
全 国

年 度		一人当たり保険給付費		一人当たり保険料(税)調定額		B/A
		金額(円) A	対前年度比	金額(円) B	対前年度比	
全 体	17	202,282	1.038	83,708	1.017	0.414
	18	205,969	1.018	85,922	1.026	0.417
	19	218,710	1.062	87,719	1.021	0.401

(注) 1. 一人当たり保険給付費は、療養諸費保険者負担分、高額療養費、その他の保険給付費支給決定額及び老人保健医療費拠出金の合計により算出している。

2. 1人当たり保険料(税)の調定額は、介護納付金分を含んでいる。

図1 平成22年度の被保険者増減内訳



増減差内訳

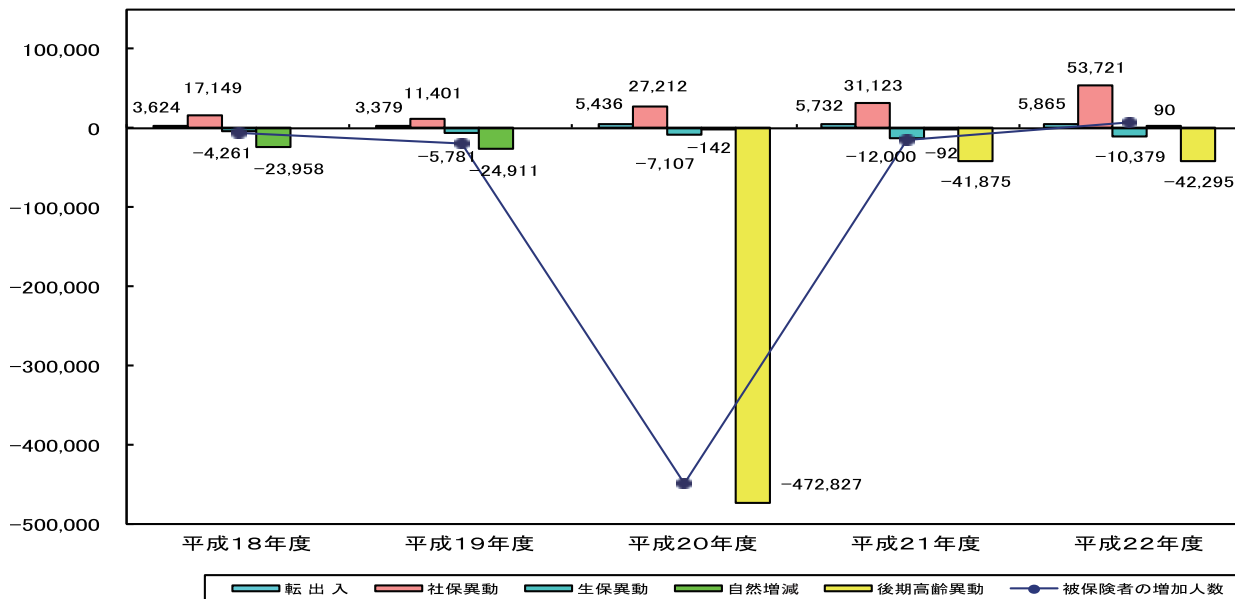


図2 被保険者数及び医療諸費の構成割合

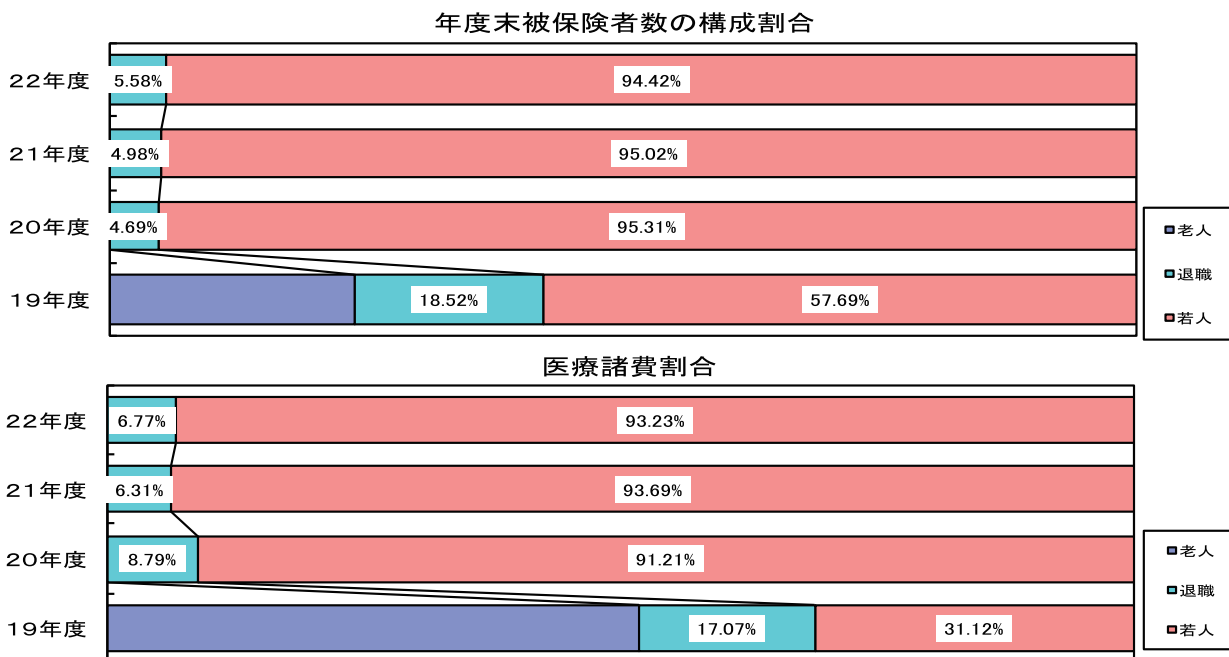
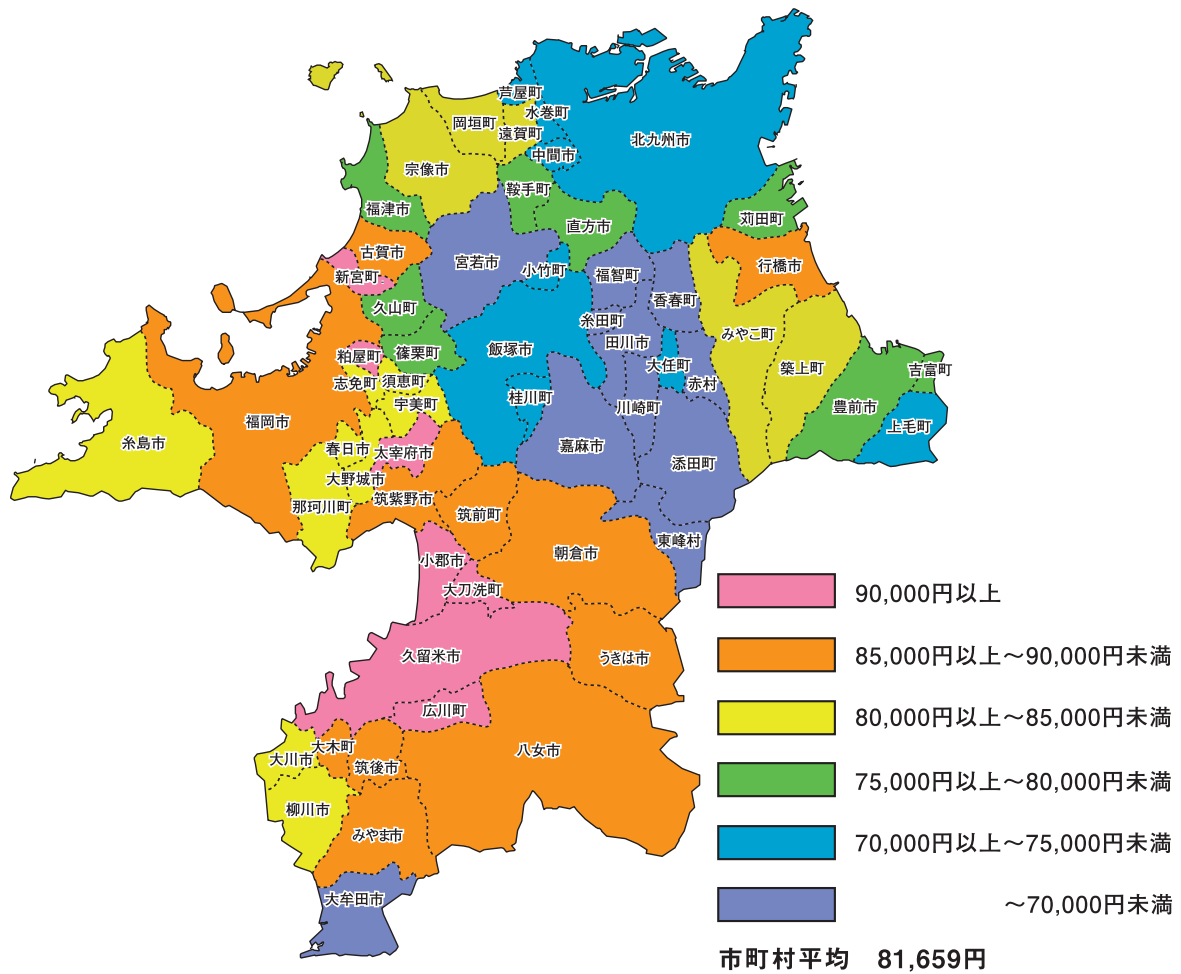


図3 平成22年度 市町村別被保険者1人当たりの調定額（現年分）



	保険者名	一人当たり 調定額
1	北九州市	70,533
2	福岡市	89,927
3	大牟田市	65,121
4	久留米市	90,658
5	直方市	79,810
6	飯塚市	74,432
7	田川市	60,049
8	柳川市	84,276
9	嘉麻市	60,551
10	朝倉市	89,632
11	八女市	89,678
12	筑後市	89,199
13	大川市	82,048
14	行橋市	86,624
15	豊前市	79,198
16	中間市	74,005
17	小郡市	92,478
18	筑紫野市	85,815
19	春日市	84,843
20	大野城市	83,359
21	太宰府市	91,419
22	那珂川町	81,709
24	宇美町	80,633
25	篠栗町	79,846

	保険者名	一人当たり 調定額
26	志免町	83,957
27	須恵町	82,078
28	新宮町	95,621
29	古賀市	88,176
30	久山町	79,925
31	粕屋町	93,066
32	宗像市	82,855
33	福津市	76,608
37	芦屋町	73,872
38	水巻町	73,857
39	岡垣町	82,608
40	遠賀町	80,743
41	小竹町	74,129
42	鞍手町	79,852
43	宮若市	69,164
45	桂川町	73,163
55	筑前町	86,636
57	東峰村	59,910
59	糸島市	80,467
62	うきは市	88,362
66	大刀洗町	92,799
68	大木町	87,565
73	広川町	96,926
76	みやま市	86,929

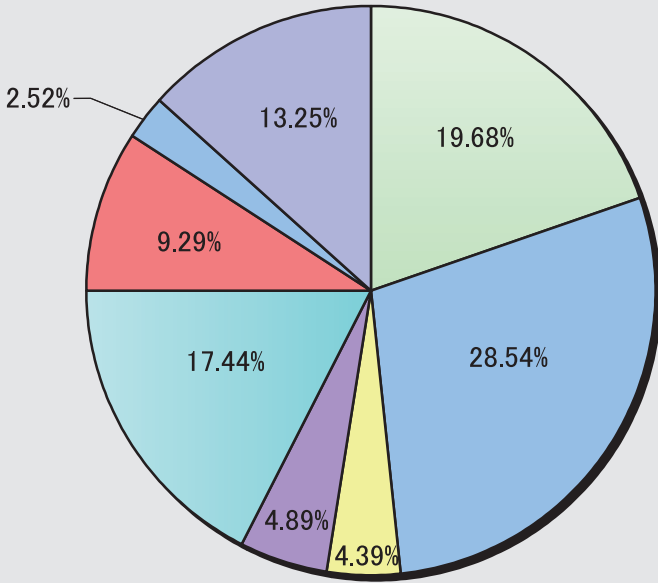
	保険者名	一人当たり 調定額
81	香春町	64,617
82	添田町	55,505
83	福智町	59,996
84	糸田町	64,680
85	川崎町	55,918
88	大任町	72,182
89	赤村	60,652
90	荻田町	77,098
91	みやこ町	81,120
94	築上町	82,958
95	吉富町	79,454
97	上毛町	72,089

市町村平均 81,659

図4 平成22年度 収支決算状況(退職者分を含む)

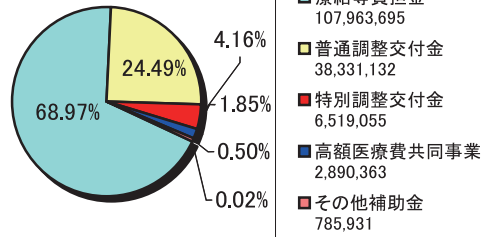
(単位:千円)

収入 548,372,295



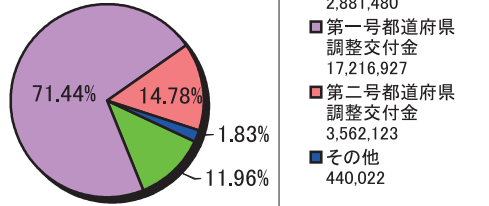
■ 保険料(税)	107,909,520
■ 国庫支出金	156,527,078
■ 都道府県支出金	24,100,553
■ 療養給付費交付金	26,793,037
■ 前期高齢者交付金	95,611,621
■ 一般会計繰入金	50,963,419
■ 繰越金	13,811,748
■ その他の収入	72,655,319

国庫支出金内訳



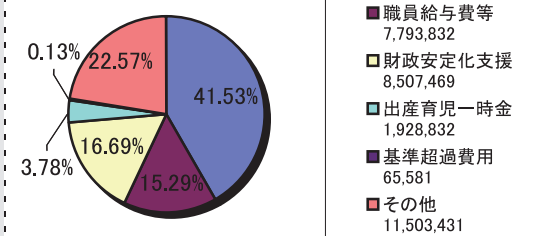
■ 事務費負担金	36,902
■ 療給等負担金	107,963,695
■ 普通調整交付金	38,331,132
■ 特別調整交付金	6,519,055
■ 高額医療費共同事業	2,890,363
■ その他補助金	785,931

都道府県支出金内訳



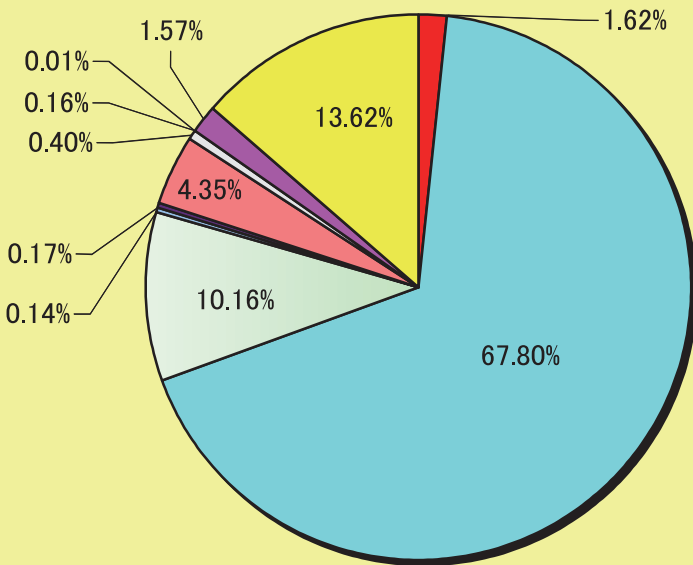
■ 高額医療共同事業負担金	2,881,480
■ 第一号都道府県調整交付金	17,216,927
■ 第二号都道府県調整交付金	3,562,123
■ その他	440,022

一般会計繰入金内訳



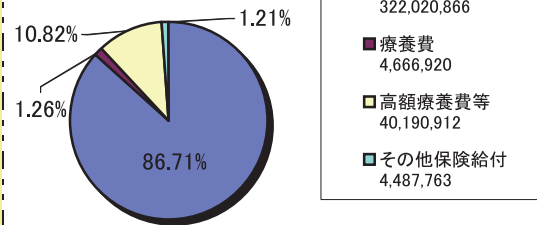
■ 保険基盤安定	21,164,274
■ 職員給与と費等	7,793,832
■ 財政安定化支援	8,507,469
■ 出産育児一時金	1,928,832
■ 基準超過費用	65,581
■ その他	11,503,431

支出 547,719,127



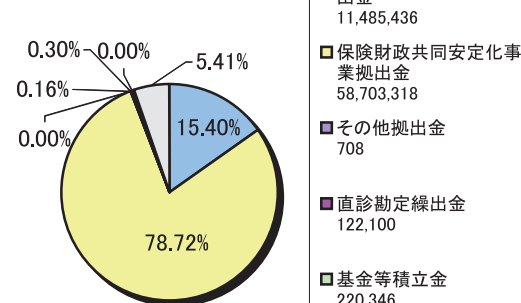
■ 総務費	8,891,494
■ 保険給付費	371,366,460
■ 後期高齢者支援金等	55,634,225
■ 前期高齢者納付金等	773,602
■ 老人保健拠出金	949,087
■ 介護納付金	23,817,547
■ 特定健康診査等事業費	2,181,153
■ 保健事業費	860,190
■ 健康管理センター事業費	47,248
■ 前年度繰上充用金	8,625,541
■ その他の支出	74,572,580

保険給付費内訳



■ 療養の給付	322,020,866
■ 療養費	4,666,920
■ 高額療養費等	40,190,912
■ その他保険給付	4,487,763

その他の支出内訳



■ 高額医療費共同事業拠出金	11,485,436
■ 保険財政共同安定化事業拠出金	58,703,318
■ その他拠出金	708
■ 直診勘定繰出金	122,100
■ 基金等積立金	220,346
■ 公債費	3,237
■ その他	4,037,436



図5 平成22年度 市町村別国保前期高齢者の占める割合

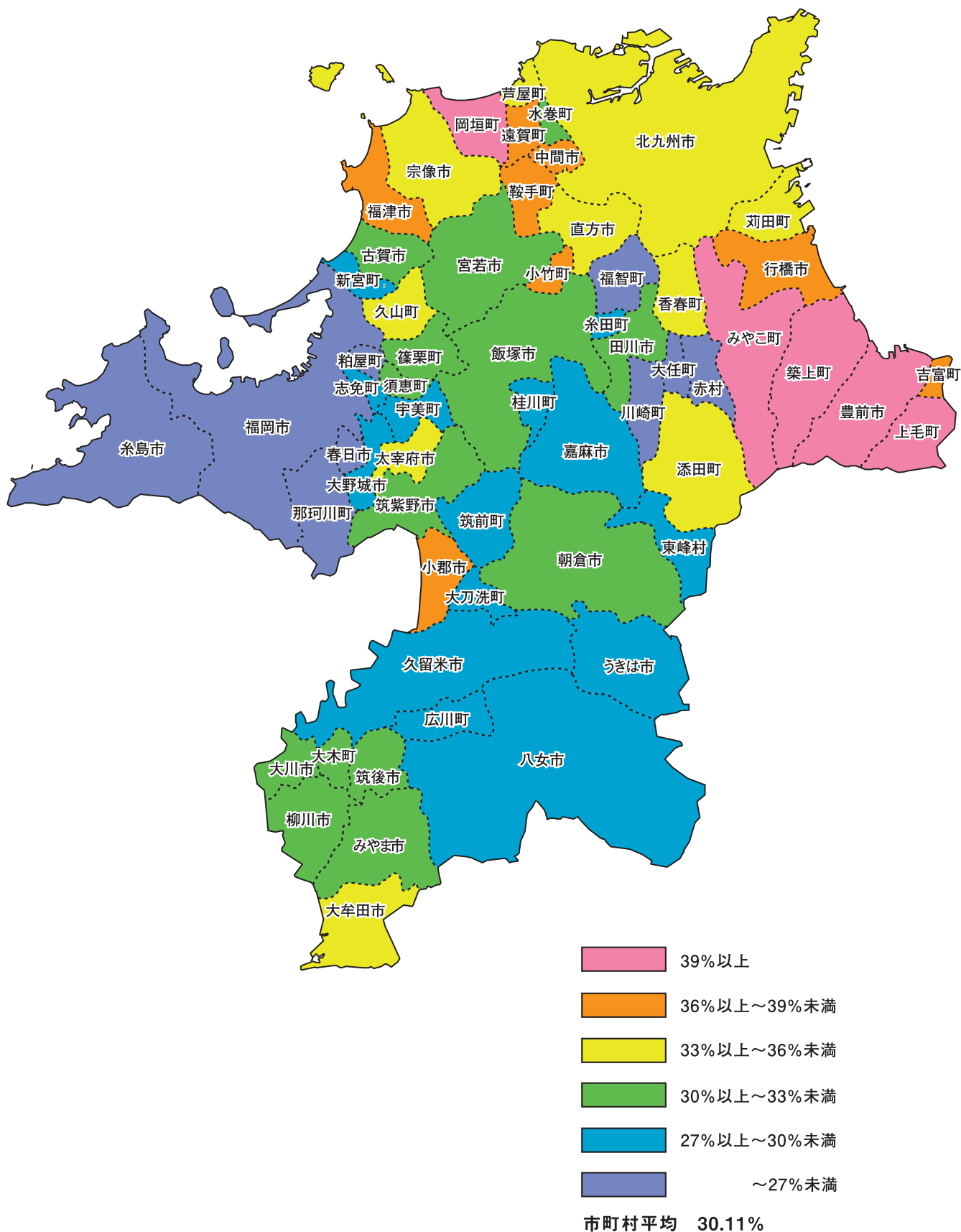


図6 平成22年度 市町村別被保険者1人当たりの診療費

