

平成 2 9 年

年 報

青 果 物 編



福岡市中央卸売市場

目次

はじめに（P 1）

年報利用上の注意	1
----------	---

青果物の取扱状況（P 2～P 9）

年次別・部類別取扱高推移表及び推移グラフ	2
地域別入荷状況グラフ	4
取扱概況	6
市場別・部類別・月別・取扱別	8
主要品目取扱数量の推移	9

野菜の取扱状況（P 10～P 43）

品目別取扱高／前年対比表	10
産地別取扱高（全国，県内，各上位10位）	12
品目別取扱高（全国，県内，各上位10位）	13
外国産の品目別取扱高／前年対比表	14
主要野菜の品目別・産地別入荷数量比率図（円グラフ）	16
産地別取扱高及び主要品目（日本地図）	17
輸入野菜の取扱高	18
品目別・産地別取扱高（県内，都道府県及び国外）	19
品目別・月別取扱高	40

果実の取扱状況（P 44～P 77）

品目別取扱高／前年対比表	44
産地別取扱高（全国，県内，各上位10位）	46
品目別取扱高（全国，県内，各上位10位）	47
外国産の品目別取扱高／前年対比表	48
主要果実の品目別・産地別入荷数量比率図（円グラフ）	50
産地別取扱高及び主要品目（日本地図）	51
輸入果実の取扱高	52
品目別・産地別取扱高（県内，都道府県及び国外）	53
品目別・月別取扱高	74

開設区域内外への出荷割合（P 78）

開設区域内外への出荷割合	78
--------------	----



- この年報は平成29年中の福岡市中央卸売市場において取引された野菜・果実・鳥卵についてまとめたものである。
- 平成29年中の開場日数は258日である。
- 基礎資料は主に卸売業者発行の月報である。
- 特別の注釈がない限り、単位は数量がkg、金額は円をもって表示し、「－」は該当数字がないものである。
- 平均単価は1kg当り円である。
- 産地別・部類別において、県内は市郡単位、県外は都道府県単位としている。

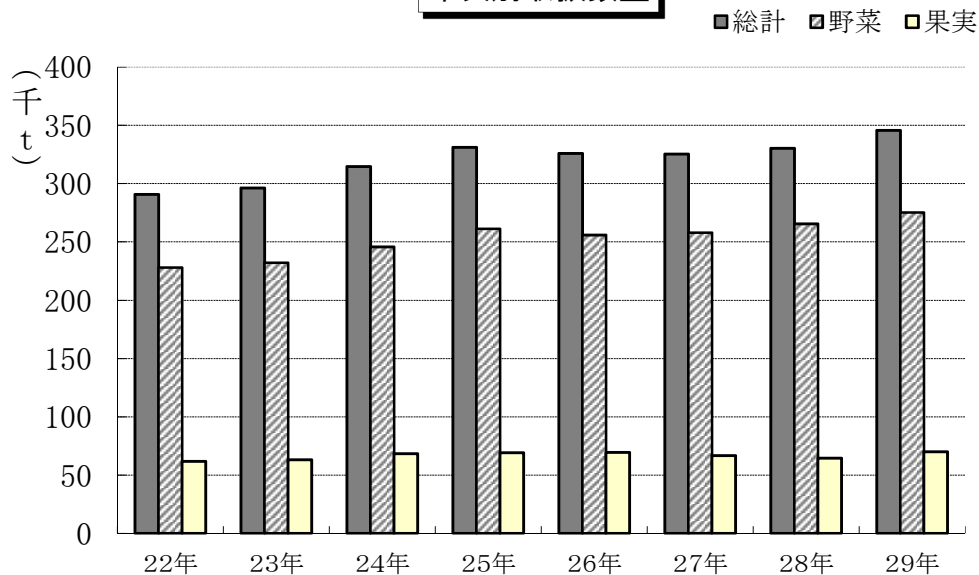
年次別・部類別取扱高推移表

(単位:数量 kg, 金額 円, 単価 円/kg)

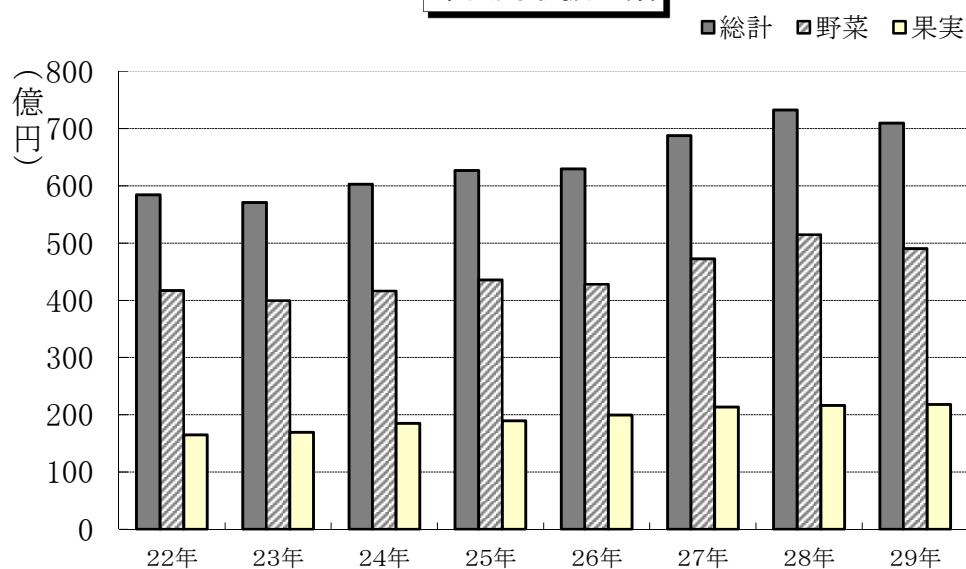
年	項目	総計	野菜	果実	鳥卵	福岡市人口
35	数量	84,612,102.00	59,842,863.00	24,354,147.00	415,092.00	661,586
	金額	2,275,020,353	1,144,298,673	1,053,993,134	76,728,546	
	単価	27	19	43	185	
40	数量	109,183,734.00	71,436,471.00	36,649,063.00	1,098,200.00	764,139
	金額	4,966,152,796	2,304,825,020	2,460,950,777	200,376,999	
	単価	45	32	67	182	
45	数量	126,186,626.00	79,115,549.00	45,434,046.00	1,637,031.00	854,031
	金額	10,015,006,440	5,199,884,077	4,502,121,188	313,001,175	
	単価	79	66	99	191	
50	数量	174,234,143.70	111,290,297.70	60,678,205.00	2,265,641.00	975,314
	金額	23,460,461,987	12,662,963,353	10,098,798,395	698,700,239	
	単価	135	114	166	308	
55	数量	202,492,781.15	128,740,236.66	72,470,596.99	1,281,947.50	1,062,538
	金額	38,115,437,325	22,155,942,339	15,554,386,825	405,108,161	
	単価	188	172	215	316	
60	数量	238,373,848.64	156,725,710.20	80,345,803.14	1,302,335.30	1,163,929
	金額	46,725,610,429	25,130,806,908	21,234,714,560	360,088,961	
	単価	196	160	264	276	
2	数量	270,336,098.72	179,824,580.06	89,120,250.30	1,391,268.36	1,210,373
	金額	61,442,579,743	36,666,271,976	24,443,373,329	332,934,438	
	単価	227	204	274	239	
7	数量	277,441,917.34	184,873,406.33	91,322,501.28	1,246,009.73	1,253,941
	金額	60,363,662,423	36,794,470,252	23,307,470,547	261,721,624	
	単価	218	199	255	210	
12	数量	285,169,639.60	200,429,828.90	83,591,120.97	1,148,689.73	1,309,265
	金額	53,555,227,575	33,494,289,601	19,796,763,388	264,174,586	
	単価	188	167	237	230	
17	数量	283,744,733.22	206,575,505.84	76,069,387.21	1,099,840.17	1,370,361
	金額	52,340,771,221	34,069,617,511	18,006,889,954	264,263,756	
	単価	184	165	237	240	
22	数量	290,793,367.63	227,968,812.40	61,686,064.49	1,138,490.74	1,430,804
	金額	58,456,017,344	41,710,940,674	16,473,624,280	271,452,390	
	単価	201	183	267	238	
23	数量	296,280,649.63	232,156,014.91	63,217,201.79	907,432.93	1,446,515
	金額	57,108,765,193	39,941,464,869	16,943,119,180	224,181,144	
	単価	193	172	268	247	
24	数量	314,799,661.42	245,752,136.97	68,192,371.42	855,153.03	1,459,870
	金額	60,296,230,569	41,617,569,147	18,484,552,066	194,109,356	
	単価	192	169	271	227	
25	数量	331,154,415.95	261,201,777.59	69,168,778.52	783,859.84	1,474,326
	金額	62,692,981,664	43,566,071,666	18,929,513,515	197,396,483	
	単価	189	167	274	252	
26	数量	325,959,488.25	255,924,897.49	69,390,386.08	644,204.68	1,486,314
	金額	62,960,907,149	42,805,749,609	19,975,994,435	179,163,105	
	単価	193	167	288	278	
27	数量	325,382,538.21	258,034,348.93	66,724,294.14	623,895.14	1,500,955
	金額	68,774,645,677	47,253,038,037	21,347,041,479	174,566,161	
	単価	211	183	320	280	
28	数量	330,415,195.90	265,541,167.74	64,347,747.69	526,280.47	1,514,924
	金額	73,242,001,655	51,481,187,582	21,616,540,126	144,273,947	
	単価	222	194	336	274	
29	数量	345,771,910.65	275,244,310.55	70,034,949.80	492,650.30	1,529,040
	金額	70,962,092,554	49,046,698,467	21,782,570,214	132,823,873	
	単価	205	178	311	270	

※35年は3月～12月の取扱高である。人口は12月末日現在の住民基本台帳登録人口および外国人登録人口である。

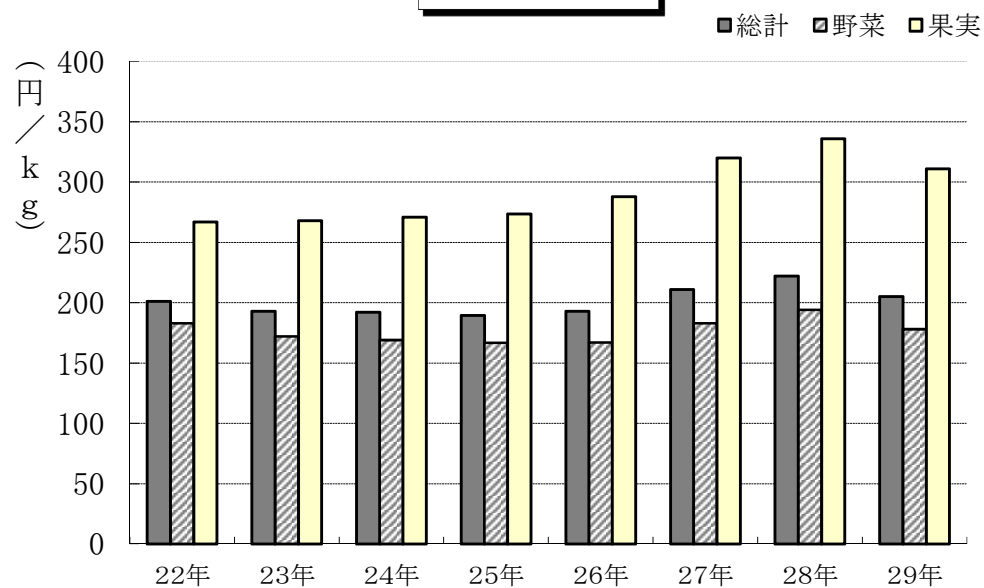
年次別取扱数量



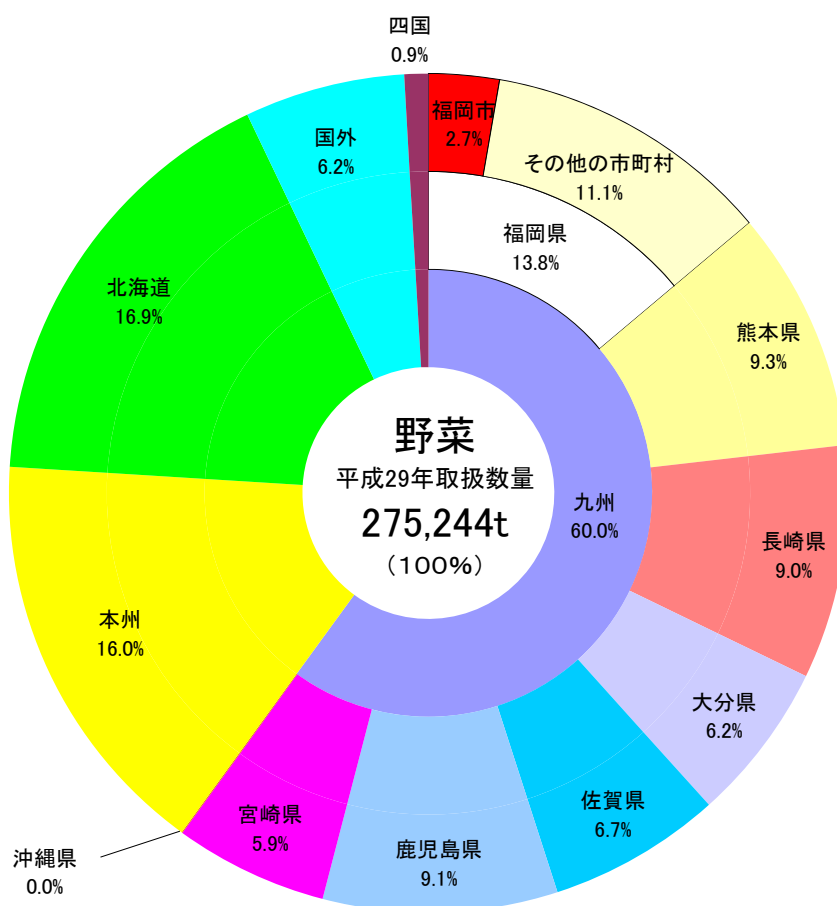
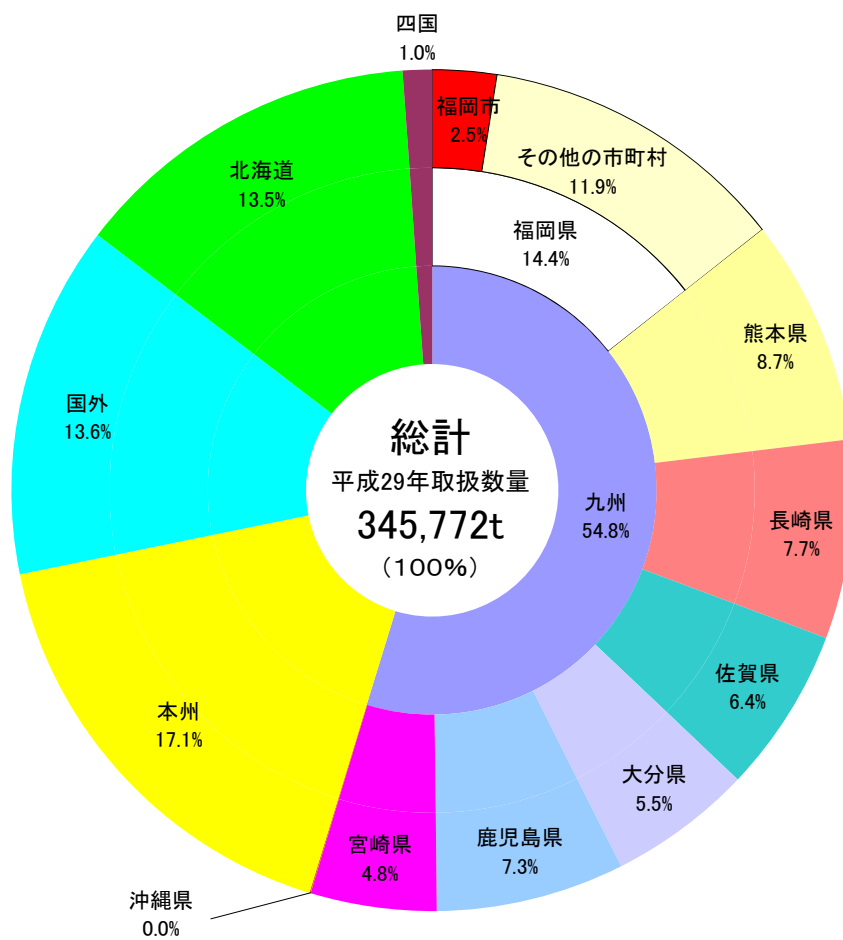
年次別取扱金額

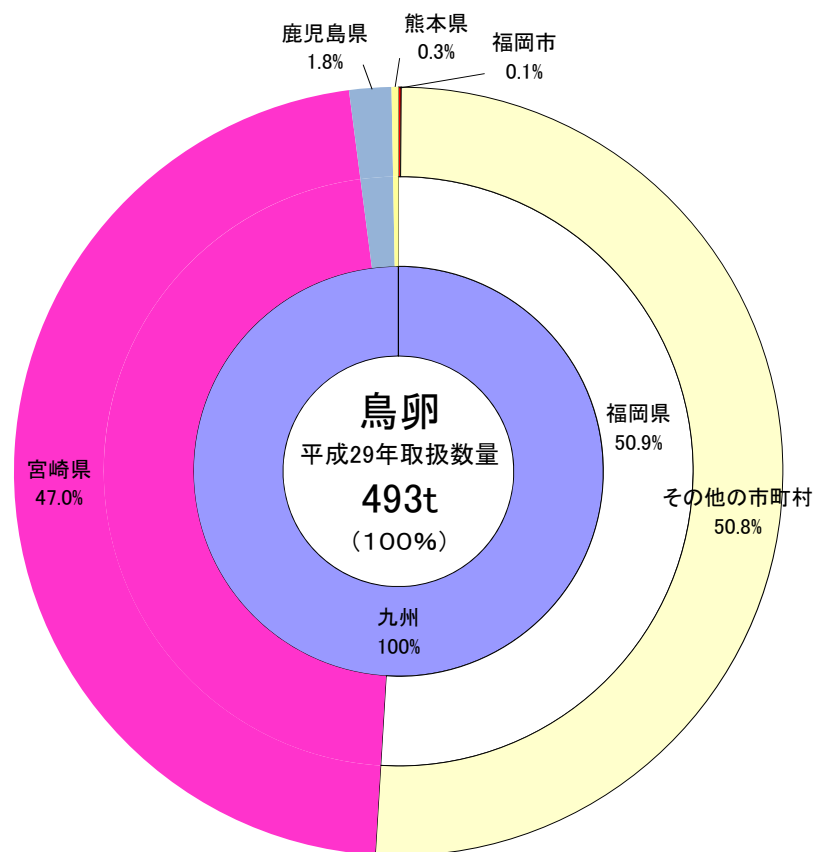
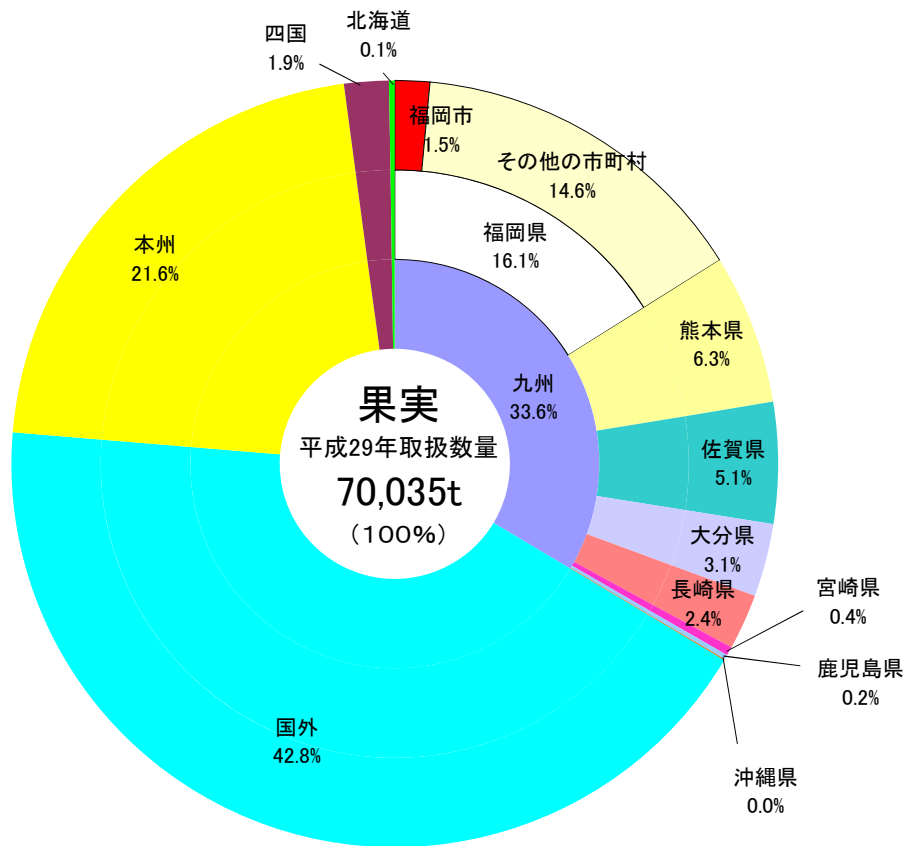


年次別平均単価



地域別入荷状況





取 扱 概 況

1. 取扱実績（平成29年1月～12月）

項 目	数 量 (t)		金 額 (千円)		単 価 (円/Kg)	
		前年比%		前年比%		前年比%
総 計	345,772	105	70,962,093	97	205	93
野 菜	275,244	104	49,046,698	95	178	92
果 実	70,035	109	21,782,570	101	311	93
鳥 卵	493	94	132,824	92	270	98

2. 取扱概況

- 平成29年は、7月5日に発生した“九州北部豪雨”により一時的に入荷が不安定となったものの、その後は天候にも恵まれ、潤沢な入荷が続いたため、青果市場全体の取扱高は前年比105%の345,772トンとなった。潤沢な入荷も相まって安値傾向が続いた期間が長く、取扱金額は前年比97%の70,962,093千円、単価は前年比93%の205円となった。
- 野菜の入荷数量は前年比104%の275,244トン、取扱金額は前年比95%の49,046,698千円、単価は前年比92%の178円となった。
- 果実の入荷数量は前年比109%の70,035トン、取扱金額は前年比101%の21,782,570千円、単価は前年比93%の311円となった。
- 鳥卵の入荷数量は前年比94%の493トン、取扱金額は前年比92%の132,824千円、単価は前年比98%の270円となった。

【野菜】

野菜において、入荷数量が前年を上回った主な品目は、大根・れんこん・スナップえんどう・実えんどう・そら豆・ミニトマト・ゴーヤ・南瓜・ししとう・米ナス・里芋・馬鈴薯・分葱・レタス・カリフラワーであり、逆に前年を下回った主な品目は、たけのこ・つわ・長芋・松茸・カボスであった。

一方、取扱金額において、前年を上回った主な品目は、かぶ・分葱・かつお菜・グリーンリーフ・スナップえんどう・実えんどう・そら豆・まい茸・みょうが・小梅であり、前年を下回った主な品目は、人参・サラダ菜・白瓜・甘藷・メークインであった。

【果実】

果実において、入荷数量が前年を上回った主な品目は、柿・パイン・枇杷・葡萄・苺であり、逆に前年を下回った主な品目は、栗であった。

一方、取扱金額において、前年を上回った主な品目は、枇杷・葡萄・苺であり、前年を下回った主な品目は、栗・グレープフルーツであった。

【鳥卵】

入荷数量、取扱金額ともに前年を下回った。

市場別・部類別・月別取扱高表

上段：数量・・・t
 中段：金額・・・千円
 下段：単価・・・円/Kg

市場別	部類別	総計	月											
			1月	2月	3月	4月	5月	6月	7月	8月	9月	10月	11月	12月
総計	総計	345772	26733	28185	30998	25993	29106	26771	26369	28618	29539	31850	31359	30252
	野菜	70962093	5313128	5448448	6319913	5536068	5491529	5379841	5264174	6364475	6278047	5575162	6321141	7670167
	果実	275244	22023	23068	25466	21277	23805	21414	20414	21408	23191	24888	24566	23723
	鳥卵	49046698	3666594	3736653	4375542	3952036	3873793	3731675	3283850	4078878	4355862	3924208	4686482	5381125
青果	総計	178	166	162	172	186	163	174	161	191	188	158	191	227
	野菜	70035	4671	5078	5484	4675	5257	5315	5914	7172	6310	6922	6755	6483
	果実	21782570	1637262	1701660	1931210	1572493	1605535	1637297	1970203	2276140	1911828	1639488	1623433	2276023
	鳥卵	311	351	335	352	336	305	308	333	317	303	237	240	351
青果	総計	493	39	38	48	41	44	42	40	37	38	40	39	45
	野菜	132824	9272	10135	13161	11539	12200	10870	10121	9456	10357	11466	11225	13019
	果実	270	237	264	272	281	279	259	252	253	271	286	291	288
	鳥卵	345772	26733	28185	30998	25993	29106	26771	26369	28618	29539	31850	31359	30252
青果	総計	70962093	5313128	5448448	6319913	5536068	5491529	5379841	5264174	6364475	6278047	5575162	6321141	7670167
	野菜	205	199	193	204	213	189	201	200	222	213	175	202	254
	果実	275244	22023	23068	25466	21277	23805	21414	20414	21408	23191	24888	24566	23723
	鳥卵	49046698	3666594	3736653	4375542	3952036	3873793	3731675	3283850	4078878	4355862	3924208	4686482	5381125
青果	総計	178	166	162	172	186	163	174	161	191	188	158	191	227
	野菜	70035	4671	5078	5484	4675	5257	5315	5914	7172	6310	6922	6755	6483
	果実	21782570	1637262	1701660	1931210	1572493	1605535	1637297	1970203	2276140	1911828	1639488	1623433	2276023
	鳥卵	311	351	335	352	336	305	308	333	317	303	237	240	351
青果	総計	493	39	38	48	41	44	42	40	37	38	40	39	45
	野菜	132824	9272	10135	13161	11539	12200	10870	10121	9456	10357	11466	11225	13019
	果実	270	237	264	272	281	279	259	252	253	271	286	291	288
	鳥卵	345772	26733	28185	30998	25993	29106	26771	26369	28618	29539	31850	31359	30252
青果	総計	70962093	5313128	5448448	6319913	5536068	5491529	5379841	5264174	6364475	6278047	5575162	6321141	7670167
	野菜	205	199	193	204	213	189	201	200	222	213	175	202	254
	果実	275244	22023	23068	25466	21277	23805	21414	20414	21408	23191	24888	24566	23723
	鳥卵	49046698	3666594	3736653	4375542	3952036	3873793	3731675	3283850	4078878	4355862	3924208	4686482	5381125
青果	総計	178	166	162	172	186	163	174	161	191	188	158	191	227
	野菜	70035	4671	5078	5484	4675	5257	5315	5914	7172	6310	6922	6755	6483
	果実	21782570	1637262	1701660	1931210	1572493	1605535	1637297	1970203	2276140	1911828	1639488	1623433	2276023
	鳥卵	311	351	335	352	336	305	308	333	317	303	237	240	351
青果	総計	493	39	38	48	41	44	42	40	37	38	40	39	45
	野菜	132824	9272	10135	13161	11539	12200	10870	10121	9456	10357	11466	11225	13019
	果実	270	237	264	272	281	279	259	252	253	271	286	291	288
	鳥卵	345772	26733	28185	30998	25993	29106	26771	26369	28618	29539	31850	31359	30252

主要品目の取扱数量の推移

(単位:トン、円)

品目	35年		40年		45年		50年		55年		60年		7年		12年		17年		22年		27年		28年		29年			
	数量	単価	数量	単価	数量	単価	数量	単価	数量	単価	数量	単価	数量	単価	数量	単価	数量	単価	数量	単価	数量	単価	数量	単価	数量	単価		
野菜総計	59,843	19	71,436	32	79,116	66	111,296	114	128,740	172	156,726	160	179,825	204	184,872	199	200,430	167	206,376	165	227,989	183	258,034	183	265,541	194	275,244	178
だいこん	5,350	7	5,975	12	6,875	24	8,462	49	10,567	80	15,216	58	16,661	72	18,212	68	18,269	57	17,898	55	17,664	66	18,130	66	17,174	80	19,391	70
にんじん	1,980	19	2,453	30	3,232	48	4,525	108	6,322	119	8,001	89	9,254	162	9,565	152	9,602	110	9,907	117	11,688	128	11,323	120	10,893	158	10,997	112
はくさい	5,909	8	8,792	12	8,911	28	11,978	35	11,737	84	13,489	57	14,514	77	17,097	81	23,253	60	23,199	55	35,478	57	41,783	68	43,056	75	45,027	70
レタス			418	45	1,415	73	3,286	122	4,555	174	4,964	197	9,839	193	10,276	166	11,044	154	12,474	120	11,286	144	13,131	167	13,449	179	14,785	171
キャベツ(注1)	5,402	14	8,140	18	10,203	46	15,004	44	17,626	120	20,878	78	23,564	91	24,796	84	25,456	65	26,823	79	30,755	92	36,021	95	39,293	97	37,270	89
なす	2,257	22	1,965	41	2,174	78	3,835	144	5,158	229	3,522	243	4,261	271	3,952	265	4,255	214	4,627	218	4,421	296	4,239	331	4,065	341	4,053	338
トマト(注2)	2,899	29	2,843	52	3,437	89	4,827	167	5,568	205	6,604	235	7,101	286	8,377	327	9,972	272	9,712	303	8,163	367	10,521	375	10,595	406	11,415	363
きゅうり	4,357	26	4,077	51	4,737	89	6,786	141	7,073	216	8,290	220	8,928	283	8,876	243	8,851	235	7,747	211	7,763	287	7,574	293	7,436	320	7,960	278
ピーマン(注3)	294	32	470	97	1,318	119	2,383	168	2,316	301	2,315	307	2,213	361	2,151	298	2,368	291	2,477	351	2,156	450	2,773	484	2,921	464	3,071	397
さといも	1,342	27	1,450	59	1,919	71	2,095	156	3,670	83	3,239	172	2,659	298	2,555	219	1,872	159	1,944	156	1,366	187	809	279	734	293	826	259
たまねぎ	3,946	17	6,815	34	7,695	57	10,407	57	13,334	95	16,096	56	17,647	100	17,246	112	20,553	74	23,852	89	26,985	110	36,630	103	44,009	108	46,482	105
ばれいしょ(注4)	4,954	17	5,700	25	5,788	61	8,281	76	10,957	123	13,102	90	13,278	119	12,726	139	13,178	124	13,900	128	12,792	169	13,521	165	13,477	203	14,046	158
(注1)キャベツにはグリーンボール・レッドキャベツを含む。(注2)トマトにはミニトマトを含む。(注3)ピーマンにはパプリカを含む。(注4)ばれいしょにはホークインを含む。																												
果実総計	24,354	43	36,649	67	45,434	99	60,678	166	72,471	215	80,346	264	89,120	274	91,323	255	83,591	237	76,069	237	61,686	267	66,724	320	64,348	336	70,035	311
温州みかん(注5)	4,353	50	8,735	70	11,984	91	19,043	89	17,468	110	12,618	169	11,128	212	10,472	205	9,617	161	9,354	168	7,436	205	7,058	219	6,074	276	6,680	256
八朔	69	65	418	78	807	114	1,767	126	2,434	116	1,805	188	1,133	130	1,167	208	722	103	627	146	395	101	310	138	267	164	264	153
ふじ							596	299	1,567	348	2,856	362	3,811	288	3,838	300	3,293	274	2,915	274	3,280	256	4,068	315	3,713	345	3,989	287
デラウェア	108	55	114	154	203	279	583	580	580	711	691	606	607	783	543	907	347	873	307	785	271	934	197	1,105	191	1,177	210	1,218
巨峰					155	339	516	583	555	663	621	738	831	862	1,075	777	919	744	1,048	661	674	833	585	910	532	979	625	939
二十世紀	1,411	48	2,209	64	2,705	107	3,193	207	2,869	194	1,983	258	1,283	299	552	316	404	267	326	230	173	370	146	340	154	349	174	349
富有柿	1,173	40	1,477	66	1,155	95	1,219	167	1,072	257	1,046	233	948	214	1,498	291	1,905	173	1,535	133	1,429	305	1,647	194	1,278	250	1,596	217
西瓜	6,249	14	5,494	24	7,708	31	9,162	73	5,975	100	6,569	120	7,672	155	8,045	148	7,511	120	5,616	121	4,752	146	5,138	151	5,140	163	5,294	148
温室メロン	48	218	98	340	261	585	398	947	678	1,168	1,108	960	2,079	754	1,870	726	1,581	625	1,098	592	645	634	465	794	477	761	500	717
桃	525	62	723	93	1,294	123	1,628	230	1,662	280	1,753	332	1,398	438	1,335	528	1,401	435	1,238	390	948	525	1,121	572	1,151	575	1,227	590
いちご	254	150	757	192	1,135	251	1,407	604	3,163	707	2,862	807	3,355	991	2,964	1,055	3,542	1,062	3,156	1,128	2,826	1,041	2,767	1,249	2,412	1,332	2,786	1,294
バナナ(注6)	262	206	1,563	163	4,641	113	4,647	121	12,826	124	17,714	160	18,936	124	21,325	80	21,776	85	21,380	89	17,620	103	15,710	162	16,567	160	17,904	134
(注5)温州みかんはハウスミカン・温州計。(注6)バナナには青バナナを含む。																												

野菜の品目別取扱高／前年対比表

品名	29年実績			28年実績			増減		前年比(%)		
	数量(kg)	金額(円)	平均@	数量(kg)	金額(円)	平均@	数量(kg)	金額(円)	数量	金額	@
いんげん	149,945.83	130,189,281	868.24	149,970.85	149,078,586	994.05	-25.02	-18,889,305	100	87	87
きぬさや	21,889.19	43,247,945	1,975.76	20,207.05	45,895,158	2,271.24	1,682.14	-2,647,213	108	94	87
スナックえんどう	98,378.18	98,237,088	998.56	68,810.14	79,501,741	1,155.37	29,568.04	18,735,347	143	124	86
実えんどう	65,066.33	48,368,147	743.36	30,459.90	32,742,311	1,074.93	34,606.43	15,625,836	214	148	69
そら豆	78,192.79	41,771,105	534.20	49,246.20	29,329,009	595.55	28,946.59	12,442,096	159	142	90
枝豆	89,152.37	56,067,279	628.89	90,311.73	57,214,306	633.52	-1,159.36	-1,147,027	99	98	99
その他豆類	10,832.40	4,162,646	384.27	6,082.65	4,072,620	669.54	4,749.75	90,026	178	102	57
豆類計	513,457.09	422,043,491	821.96	415,088.52	397,833,731	958.43	98,368.57	24,209,760	124	106	86
里芋	826,235.05	213,712,828	258.65	733,624.00	214,927,049	292.96	92,611.05	-1,214,221	113	99	88
玉葱	46,481,788.30	4,875,407,979	104.88	44,008,659.10	4,755,166,354	108.05	2,473,129.20	120,241,625	106	103	97
甘藷	3,206,073.15	617,088,028	192.47	3,459,508.04	789,093,535	228.09	-253,434.89	-172,005,507	93	78	84
馬鈴薯	6,986,330.20	1,087,687,825	155.68	6,343,373.80	1,258,734,598	198.43	642,956.40	-171,046,773	110	86	78
マークイン	7,060,080.00	1,130,175,941	160.07	7,133,473.80	1,475,905,593	206.89	-73,393.80	-345,729,652	99	77	77
馬鈴薯計	14,046,410.20	2,217,863,766	157.89	13,476,847.60	2,734,640,191	202.91	569,562.60	-516,776,425	104	81	78
長芋	1,996,269.60	1,036,312,041	519.12	2,909,503.15	1,243,887,373	427.52	-913,233.55	-207,575,332	69	83	121
山の芋	41,139.50	37,511,336	911.80	42,857.21	39,298,843	916.97	-1,717.71	-1,787,507	96	95	99
らっきょう	175,774.35	93,369,259	531.18	179,769.30	102,453,177	569.91	-3,994.95	-9,083,918	98	91	93
にんにく	317,792.66	264,500,632	832.30	319,374.71	299,907,459	939.04	-1,582.05	-35,406,827	100	88	89
生姜	651,135.50	371,115,761	569.95	662,125.00	407,189,698	614.97	-10,989.50	-36,073,937	98	91	93
その他土物類	360,643.92	169,760,362	470.71	341,471.45	153,292,530	448.91	19,172.47	16,467,832	106	111	105
土物類計	68,103,262.23	9,896,641,992	145.31	66,133,739.56	10,739,856,209	162.39	1,969,522.67	-843,214,217	103	92	89
松茸	10,073.41	96,485,948	9,578.28	13,476.64	105,035,598	7,793.90	-3,403.23	-8,549,650	75	92	123
生椎茸	925,649.41	880,361,913	951.07	903,638.83	851,160,075	941.92	22,010.58	29,201,838	102	103	101
えのき	2,604,964.75	609,585,354	234.00	2,510,087.90	615,071,300	245.03	94,876.85	-5,485,946	104	99	96
しめじ	1,820,344.44	776,179,268	426.39	1,662,006.10	716,683,727	431.21	158,338.34	59,495,541	110	108	99
なめこ	259,659.15	108,929,782	419.51	276,843.07	114,488,907	413.55	-17,183.92	-5,559,125	94	95	101
マッシュルーム	96,054.60	105,240,368	1,095.63	92,002.50	98,119,365	1,066.48	4,052.10	7,121,003	104	107	103
まい茸	210,245.18	179,980,125	856.04	204,474.30	150,042,210	733.79	5,770.88	29,937,915	103	120	117
エリンギ	473,116.34	254,246,778	537.38	446,354.20	239,860,011	537.37	26,762.14	14,386,767	106	106	100
その他茸類	24,390.72	18,938,709	776.47	24,437.97	22,312,708	913.03	-47.25	-3,373,999	100	85	85
茸類計	6,424,498.00	3,029,948,245	471.62	6,133,321.51	2,912,773,901	474.90	291,176.49	117,174,344	105	104	99
貝われ	457,715.04	179,947,316	393.14	462,532.68	166,722,246	360.45	-4,817.64	13,225,070	99	108	109
大葉	176,044.75	519,399,710	2,950.38	175,231.89	552,077,754	3,150.55	812.86	-32,678,044	100	94	94
みょうが	151,335.47	294,153,797	1,943.72	138,875.49	264,898,505	1,907.45	12,459.98	29,255,292	109	111	102
菜の花	55,941.63	61,720,036	1,103.29	45,518.72	59,591,242	1,309.15	10,422.91	2,128,794	123	104	84
ハーブ類	14,851.49	22,436,315	1,510.71	18,409.34	28,871,773	1,568.32	-3,557.85	-6,435,458	81	78	96
その他香辛料類	103,728.79	158,989,314	1,532.74	105,612.37	157,294,388	1,489.35	-1,883.58	1,694,926	98	101	103
大梅	182,080.00	93,094,151	511.28	212,068.00	92,386,690	435.64	-29,988.00	707,461	86	101	117
小梅	16,579.00	9,976,616	601.76	17,825.00	8,959,438	502.63	-1,246.00	1,017,178	93	111	120
カボス	86,619.50	28,068,269	324.04	116,302.10	31,366,471	269.69	-29,682.60	-3,298,202	74	89	120
ゆず	69,587.05	34,847,112	500.77	76,822.30	30,201,588	393.13	-7,235.25	4,645,524	91	115	127
その他ゆず	42,800.80	16,150,762	377.34	43,014.78	17,981,274	418.02	-213.98	-1,830,512	100	90	90
もやし	762,912.80	132,967,792	174.28	852,349.40	147,820,396	173.42	-89,436.60	-14,852,604	90	90	101
加工用筍	186,449.30	17,128,134	91.86	238,780.80	23,691,151	99.21	-52,331.50	-6,563,017	78	72	93
野菜加工品	7,095,000.28	866,652,836	122.14	6,905,366.60	859,870,316	124.52	189,633.68	6,782,520	103	101	98
その他の野菜	248,936.00	190,075,706	763.55	334,512.67	199,184,835	595.44	-85,576.67	-9,109,129	74	95	128
その他山菜	28,643.07	49,335,565	1,722.42	29,343.08	48,536,003	1,654.08	-700.01	799,562	98	102	104
その他妻物	202,259.47	426,245,634	2,107.41	209,291.45	441,336,154	2,108.71	-7,031.98	-15,090,520	97	97	100
庭先野菜	5,371,780.00	576,760,265	107.36	4,558,176.00	556,471,372	122.08	813,604.00	20,288,893	118	104	88
その他	19,621.50	13,324,156	679.05	27,816.90	15,524,861	558.10	-8,195.40	-2,200,705	71	86	122
国内野菜	258,225,302.12	46,457,263,397	179.90	247,928,486.51	48,753,021,043	196.64	10,296,815.61	-2,295,757,646	104	95	91
野菜計	275,244,310.55	49,046,698,467	178.19	265,541,167.74	51,481,187,582	193.87	9,703,142.81	-2,434,489,115	104	95	92
鶏卵	492,650.30	132,823,873	269.61	526,280.47	144,273,947	274.13	-33,630.17	-11,450,074	94	92	98
卵計	492,650.30	132,823,873	269.61	526,280.47	144,273,947	274.13	-33,630.17	-11,450,074	94	92	98

野菜の産地別取扱高(上位10位)

1 全国

(トン,千円,%)

順位	県名	数 量					金 額				
		29年	比率	28年	比率	前年比	29年	比率	28年	比率	前年比
	総 計	275,244	100.0%	265,541	100.0%	103.7%	49,046,698	100.0%	51,481,188	100.0%	95.3%
1	北 海 道	46,513	16.9%	45,698	17.2%	101.8%	5,638,548	11.5%	6,448,003	12.5%	87.4%
2	福 岡	38,143	13.9%	36,328	13.7%	105.0%	9,891,623	20.2%	9,925,995	19.3%	99.7%
3	熊 本	25,645	9.3%	28,398	10.7%	90.3%	4,603,152	9.4%	5,280,215	10.3%	87.2%
4	鹿 児 島	24,903	9.0%	20,794	7.8%	119.8%	3,422,787	7.0%	3,042,964	5.9%	112.5%
5	長 崎	24,813	9.0%	23,070	8.7%	107.6%	4,826,752	9.8%	4,815,493	9.4%	100.2%
6	長 野	24,155	8.8%	22,629	8.5%	106.7%	2,899,623	5.9%	3,141,620	6.1%	92.3%
7	佐 賀	18,366	6.7%	14,746	5.6%	124.5%	3,879,034	7.9%	3,554,158	6.9%	109.1%
8	大 分	16,938	6.2%	16,817	6.3%	100.7%	4,107,551	8.4%	4,334,453	8.4%	94.8%
9	宮 崎	16,256	5.9%	13,323	5.0%	122.0%	2,366,131	4.8%	2,476,044	4.8%	95.6%
10	群 馬	7,799	2.8%	9,450	3.6%	82.5%	752,788	1.5%	968,655	1.9%	77.7%
	その他国内	14,694	22.2%	16,675	23.5%	88.1%	4,069,274	19.8%	4,765,421	21.7%	85.4%
	国 外	17,019	6.2%	17,613	6.6%	96.6%	2,589,435	5.3%	2,728,167	5.3%	94.9%

2 県内

(トン,千円,%)

順位	地区名	数 量					金 額				
		29年	比率	28年	比率	前年比	29年	比率	28年	比率	前年比
	総 計	38,143	100.0%	36,328	100.0%	105.0%	9,891,623	100.0%	9,925,995	100.0%	99.7%
1	福 岡 市	7,493	19.6%	6,914	19.0%	108.4%	1,418,390	14.3%	1,385,979	14.0%	102.3%
2	糸 島 市	6,245	16.4%	5,911	16.3%	105.7%	1,612,013	16.3%	1,563,240	15.7%	103.1%
3	三井地区	4,669	12.2%	4,572	12.6%	102.1%	1,442,446	14.6%	1,447,883	14.6%	99.6%
4	みやま市	2,426	6.4%	2,508	6.9%	96.7%	792,017	8.0%	806,754	8.1%	98.2%
5	筑紫地区	2,237	5.9%	1,651	4.5%	135.5%	263,510	2.7%	262,089	2.6%	100.5%
6	朝倉地区	2,132	5.6%	1,920	5.3%	111.0%	463,101	4.7%	475,560	4.8%	97.4%
7	甘木地区	2,125	5.6%	1,913	5.3%	111.1%	648,402	6.6%	672,238	6.8%	96.5%
8	三潞地区	1,952	5.1%	2,078	5.7%	93.9%	767,889	7.8%	820,300	8.3%	93.6%
9	宗像地区	1,553	4.1%	1,583	4.4%	98.1%	232,407	2.3%	208,391	2.1%	111.5%
10	北九州市	1,371	3.6%	1,275	3.5%	107.5%	240,248	2.4%	180,122	1.8%	133.4%
	その他県内	5,940	15.5%	6,003	16.5%	99.0%	2,011,200	20.3%	2,103,439	21.2%	95.6%

(注) 地区名と行政区分との関係については、品目別・産地別取扱高表(県内)を参照。

野菜の品目別取扱高(上位10位)

1 全国

(トン,千円,%)

順位	品目名	数 量					金 額				
		29年	比率	28年	比率	前年比	29年	比率	28年	比率	前年比
	総 計	275,244	100.0%	265,541	100.0%	103.7%	49,046,698	100.0%	51,481,188	100.0%	95.3%
1	玉 葱	46,482	16.9%	44,009	16.6%	105.6%	4,875,408	9.9%	4,755,166	9.2%	102.5%
2	白 菜	45,027	16.4%	43,056	16.2%	104.6%	3,150,378	6.4%	3,214,892	6.2%	98.0%
3	キャベツ	37,270	13.5%	39,293	14.8%	94.9%	3,332,658	6.8%	3,810,245	7.4%	87.5%
4	大 根	19,391	7.0%	17,174	6.5%	112.9%	1,365,451	2.8%	1,376,333	2.7%	99.2%
5	レ タ ス	16,902	6.1%	15,587	5.9%	108.4%	3,282,792	6.7%	3,165,240	6.1%	103.7%
6	馬 鈴 薯	14,046	5.1%	13,477	5.1%	104.2%	2,217,864	4.5%	2,734,640	5.3%	81.1%
7	ト マ ト	11,415	4.1%	10,595	4.0%	107.7%	4,140,589	8.4%	4,299,588	8.4%	96.3%
8	人 参	10,997	4.0%	10,893	4.1%	101.0%	1,230,231	2.5%	1,717,887	3.3%	71.6%
9	きゅうり	7,960	2.9%	7,436	2.8%	107.0%	2,209,640	4.5%	2,378,765	4.6%	92.9%
10	野菜加工品	7,095	2.6%	6,905	2.6%	102.8%	866,653	1.8%	859,870	1.7%	100.8%
	その他野菜	58,659	38.3%	101,125	38.0%	58.0%	22,375,034	55.6%	27,923,728	54.3%	80.1%

2 県内

(トン,千円,%)

順位	品目名	数 量					金 額				
		29年	比率	28年	比率	前年比	29年	比率	28年	比率	前年比
	総 計	38,143	100.0%	36,328	100.0%	105.0%	9,891,623	100.0%	9,925,995	100.0%	99.7%
1	キャベツ	6,683	17.5%	6,877	18.9%	97.2%	656,692	6.6%	604,312	6.1%	108.7%
2	大 根	4,720	12.4%	4,454	12.3%	106.0%	322,309	3.3%	268,469	2.7%	120.1%
3	ト マ ト	3,466	9.1%	2,908	8.0%	119.2%	1,160,608	11.7%	1,173,266	11.8%	98.9%
4	きゅうり	2,829	7.4%	2,569	7.1%	110.1%	763,359	7.7%	796,259	8.0%	95.9%
5	レ タ ス	2,711	7.1%	2,662	7.3%	101.8%	711,096	7.2%	638,862	6.4%	111.3%
6	茄 子	2,645	6.9%	2,525	7.0%	104.8%	999,903	10.1%	959,083	9.7%	104.3%
7	ブロッコリー	1,257	3.3%	1,172	3.2%	107.3%	490,418	5.0%	511,104	5.1%	96.0%
8	小 松 菜	1,234	3.2%	1,108	3.0%	111.4%	405,888	4.1%	387,572	3.9%	104.7%
9	青 葱	740	1.9%	736	2.0%	100.5%	562,757	5.7%	697,497	7.0%	80.7%
10	か ぶ	723	1.9%	686	1.9%	105.4%	83,307	0.8%	70,931	0.7%	117.4%
	その他野菜	11,135	29.3%	10,631	29.3%	104.7%	3,735,286	37.8%	3,818,640	38.6%	97.8%

(注)キャベツにはグリーンボール、レッドキャベツを含む。レタスにはサニーレタス・グリーンリーフレタスを含む。

トマトにはミニトマトを含む。馬鈴薯にはメークインを含む。青葱には小葱を含む。

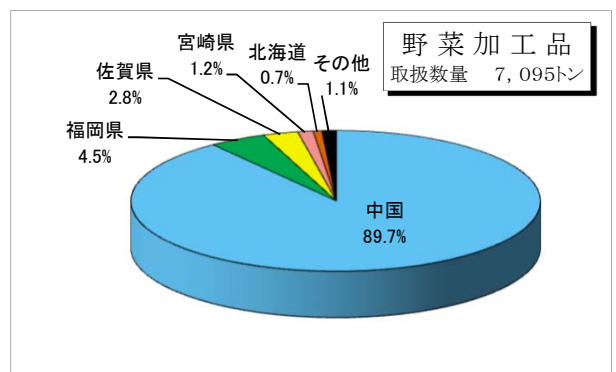
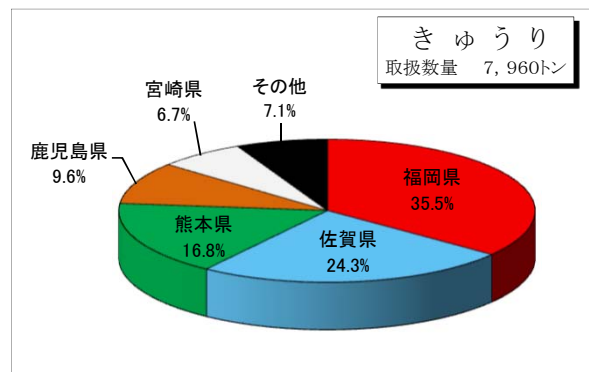
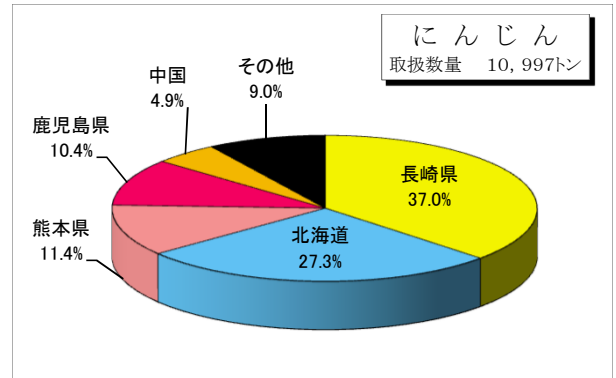
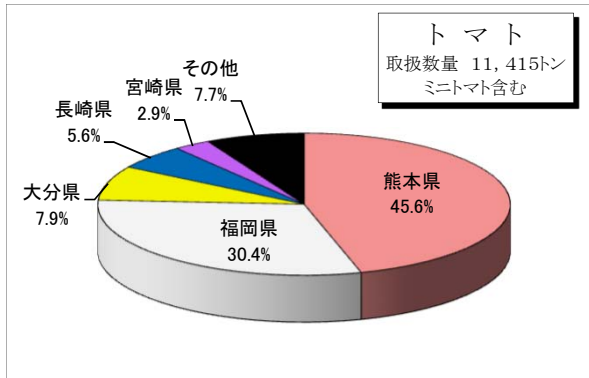
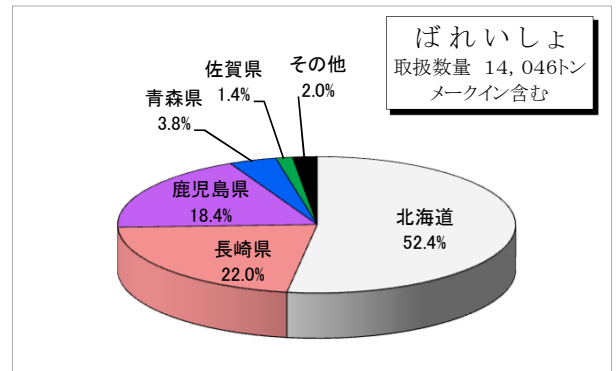
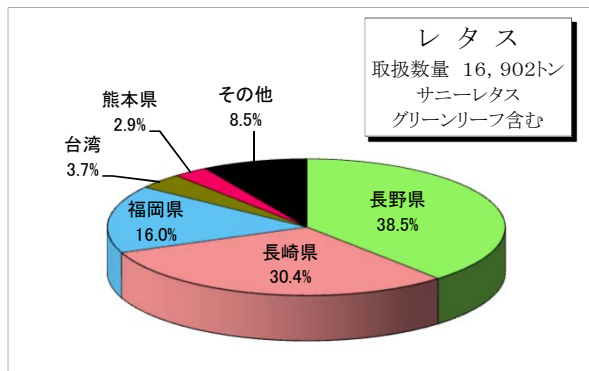
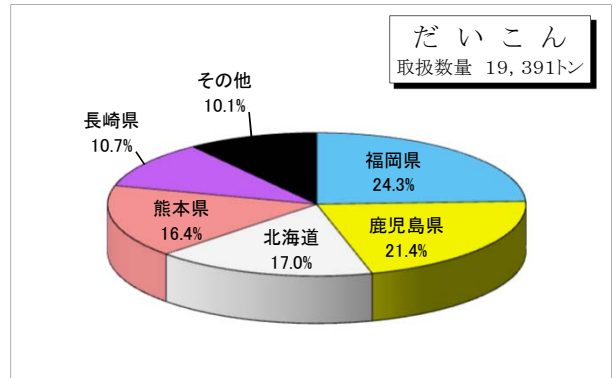
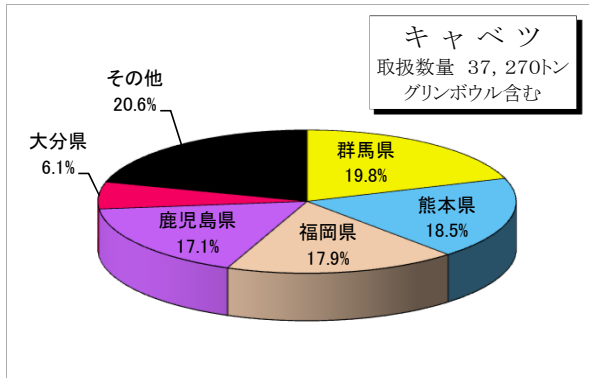
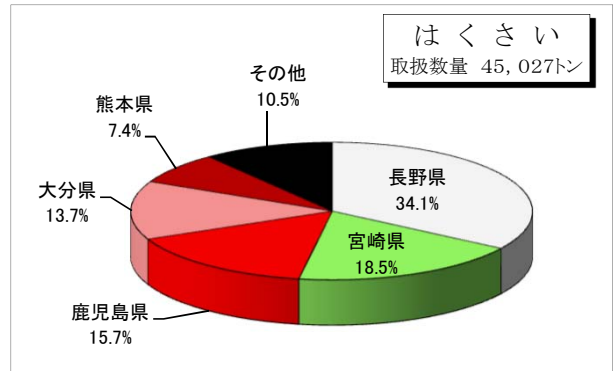
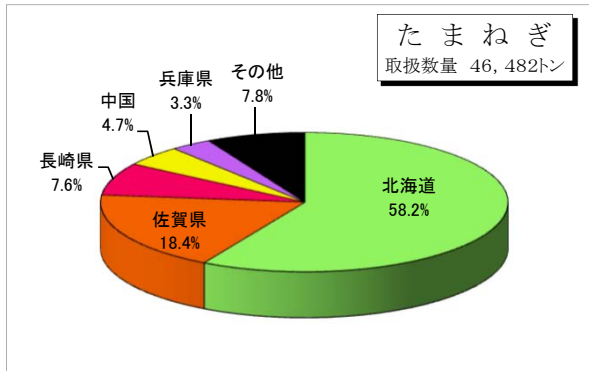
野菜の品目別取扱高 / 前年対比表 (外国産)

品名	29 年 実 績			28 年 実 績			増 減		前年比 (%)		
	数量 kg	金額	平均@	数量 kg	金額	平均@	数量 kg	金額	数量	金額	@
大 根				200.00	6,674	33.37	-200.00	-6,674			
か ぶ											
人 参	587,056.00	47,470,458	80.86	787,232.00	72,744,054	92.40	-200,176.00	-25,273,596	75	65	88
ご ぼ う	721,550.00	75,867,048	105.14	691,810.00	77,235,487	111.64	29,740.00	-1,368,439	104	98	94
れ ん こ ん	1,600.00	676,944	423.09	1,310.00	558,144	426.06	290.00	118,800	122	121	99
た け の こ	13,928.00	10,928,379	784.63	8,928.90	6,708,366	751.30	4,999.10	4,220,013	156	163	104
ゆ で 筍				150.00	33,453	223.02	-150.00	-33,453			
その他根菜類	2,100.00	1,541,268	733.93	2,020.00	1,358,856	672.70	80.00	182,412	104	113	109
根 菜 類 計	1,326,234.00	136,484,097	102.91	1,491,650.90	158,645,034	106.35	-165,416.90	-22,160,937	89	86	97
白 菜	450.00	28,836	64.08	2,700.00	184,960	68.50	-2,250.00	-156,124	17	16	94
キャベツ	55,250.00	4,307,110	77.95	178,140.00	16,371,892	91.90	-122,890.00	-12,064,782	31	26	85
グリーンボール											
キャベツ計	55,250.00	4,307,110	77.95	178,140.00	16,371,892	91.90	-122,890.00	-12,064,782	31	26	85
春 菊											
ほうれん草											
青 葱	2,255.00	862,326	382.40	21,380.00	6,657,692	311.39	-19,125.00	-5,795,366	11	13	123
分 葱											
白 葱	249,403.00	52,889,482	212.06	265,419.00	58,779,005	221.45	-16,016.00	-5,889,523	94	90	96
ふ き	415.50	14,305	34.42				415.50	14,305			
つ わ											
み つ ば											
に ら	1.40	6,955	4,967.85				1.40	6,955			
かつお菜											
水 菜											
小 松 菜											
その他菜類											
レ タ ス	898,476.00	177,964,160	198.07	906,085.00	217,360,864	239.89	-7,609.00	-39,396,704	99	82	83
サニーレタス											
グリーンリーフ											
セルリー	21,465.00	5,647,050	263.08	25,745.00	6,214,244	241.37	-4,280.00	-567,194	83	91	109
カリフラワー											
ブロッコリー	111,678.00	44,413,491	397.69	171,269.00	66,941,971	390.85	-59,591.00	-22,528,480	65	66	102
アスパラ	75,503.99	85,616,241	1,133.93	68,505.87	79,749,386	1,164.12	6,998.12	5,866,855	110	107	97
パセリ	48.00	96,876	2,018.25	12.00	2,808	234.00	36.00	94,068	400	3450	863
チンゲンサイ											
中国野菜	1,821.00	2,950,020	1,620.00	1,742.00	2,809,188	1,612.62	79.00	140,832	105	105	100
サラダ菜											
その他葉茎菜類	107,913.20	65,977,523	611.39	94,741.24	67,097,356	708.21	13,171.96	-1,119,833	114	98	86
葉 茎 菜 計	1,524,680.09	440,774,375	289.09	1,735,739.11	522,169,366	300.83	-211,059.02	-81,394,991	88	84	96
茄 子											
ト マ ト	3,600.00	2,305,260	640.35				3,600.00	2,305,260			
き ゅ う り											
南 瓜	3,576,161.00	535,458,238	149.72	3,860,672.70	479,267,077	124.14	-284,511.70	56,191,161	93	112	121
白 瓜											
ビ ー マ ン											
パブリカ	485,284.00	256,851,073	529.27	473,969.08	300,421,628	633.84	11,314.92	-43,570,555	102	86	84
ししとう	1,589.50	1,375,801	865.55	1,452.56	1,366,450	940.71	136.94	9,351	109	101	92
オクラ	85,571.80	57,216,583	668.63	83,255.40	58,259,668	699.77	2,316.40	-1,043,085	103	98	96
とうもろこし											
米 ナ ス											
ミニトマト	11,010.00	5,108,811	464.01	11,848.00	5,680,476	479.44	-838.00	-571,665	93	90	97
ゴ ー ヤ											
その他果菜類											
果 菜 類 計	4,163,216.30	858,315,766	206.16	4,431,197.74	844,995,299	190.69	-267,981.44	13,320,467	94	102	108

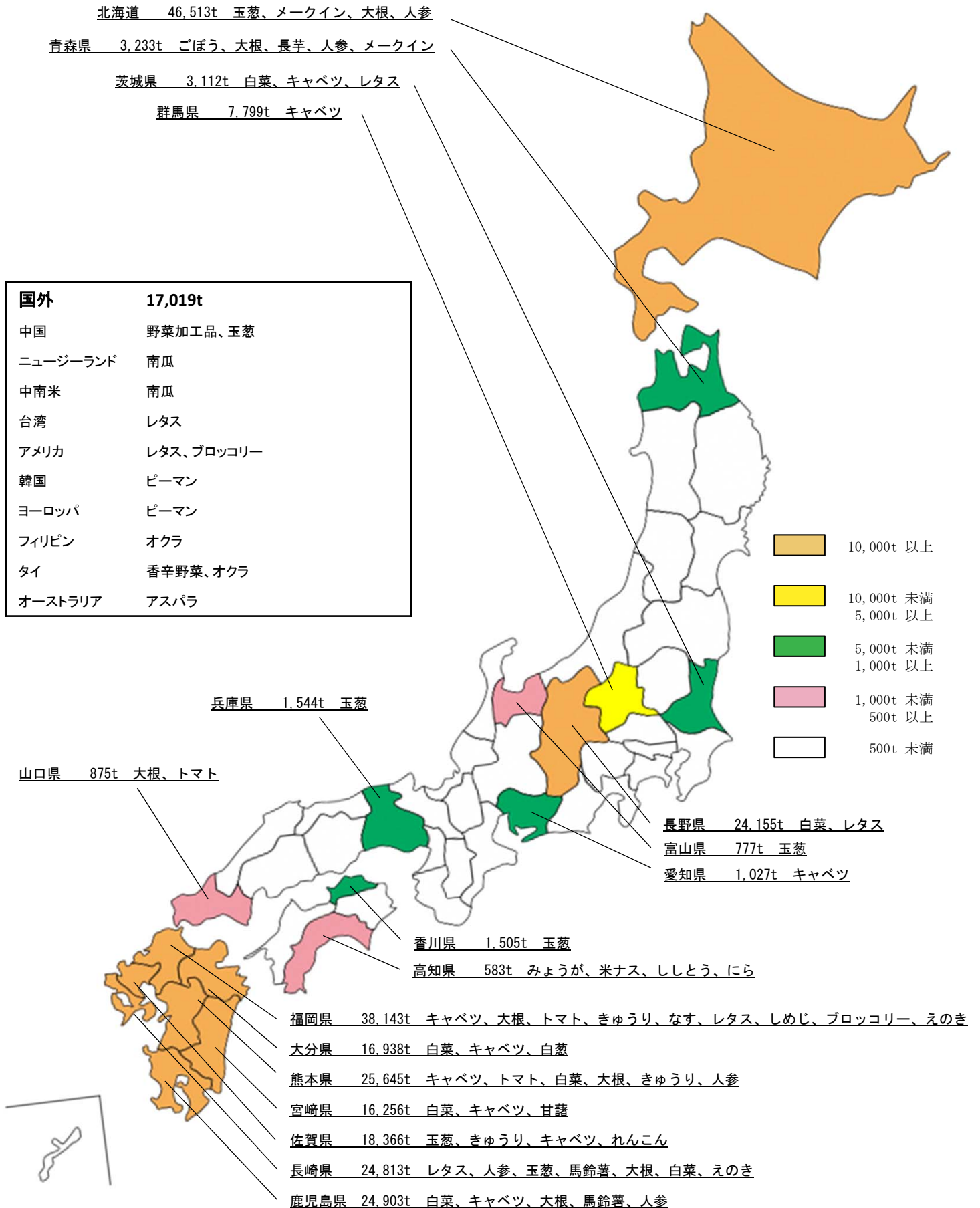
野菜の品目別取扱高／前年対比表（外国産）

品名	29 年 実 績			28 年 実 績			増 減		前年比(%)		
	数量 kg	金額	平均@	数量 kg	金額	平均@	数量 kg	金額	数量	金額	@
いんげん	7,949.24	4,687,885	589.72	7,222.00	4,941,021	684.16	727.24	-253,136	110	95	86
きぬさや	904.86	990,406	1,094.54	1,790.00	1,453,718	812.13	-885.14	-463,312	51	68	135
スナックえんどう	2,720.04	2,374,155	872.83	11,298.50	8,526,210	754.63	-8,578.46	-6,152,055	24	28	116
実えんどう	20.00	5,832	291.60	150.00	59,778	398.52	-130.00	-53,946	13	10	73
そら豆											
枝豆	748.80	317,866	424.50	273.00	81,713	299.31	475.80	236,153	274	389	142
その他豆類											
豆 類 計	12,342.94	8,376,144	678.61	20,733.50	15,062,440	726.47	-8,390.56	-6,686,296	60	56	93
里 芋	202,600.00	45,519,301	224.67	244,411.00	48,988,133	200.43	-41,811.00	-3,468,832	83	93	112
玉 葱	2,870,551.40	222,842,143	77.63	3,041,456.70	276,537,324	90.92	-170,905.30	-53,695,181	94	81	85
甘 藷											
馬 鈴 薯											
メークイン											
馬 鈴 薯 計											
長 芋	1,143.00	222,480	194.64				1,143.00	222,480			
山 の 芋											
らっきょう											
にんにく	216,617.10	83,302,933	384.56	197,058.15	72,133,569	366.05	19,558.95	11,169,364	110	115	105
生 姜	137,934.00	39,623,621	287.26	146,910.00	46,043,735	313.41	-8,976.00	-6,420,114	94	86	92
その他土物類	127,078.32	32,318,159	254.31	151,122.60	42,348,577	280.22	-24,044.28	-10,030,418	84	76	91
土 物 類 計	3,555,923.82	423,828,637	119.18	3,780,958.45	486,051,338	128.55	-225,034.63	-62,222,701	94	87	93
松 茸	10,037.37	93,592,519	9,324.40	13,175.60	96,865,563	7,351.89	-3,138.23	-3,273,044	76	97	127
生 椎 茸	4,460.00	3,110,616	697.44	9,999.25	6,697,723	669.82	-5,539.25	-3,587,107	45	46	104
え の き											
し め じ											
な め こ											
マッシュルーム	1.60	2,419	1,511.87				1.60	2,419			
ま い 茸											
エリンギ											
その他茸類	2.50	58,320	23,328.00				2.50	58,320			
茸 類 計	14,501.47	96,763,874	6,672.69	23,174.85	103,563,286	4,468.77	-8,673.38	-6,799,412	63	93	149
貝 わ れ											
大 葉	70.00	134,784	1,925.48	244.00	762,847	3,126.42	-174.00	-628,063	29	18	62
みょうが											
菜 の 花											
ハ ー ブ 類	298.21	419,645	1,407.21	85.70	136,242	1,589.75	212.51	283,403	348	308	89
その他香辛種類	3.80	8,760	2,305.26	27.70	59,369	2,143.28	-23.90	-50,609	14	15	108
大 梅											
小 梅											
カ ボ ス											
ゆ ず											
その他ゆず											
も や し											
加工用筍											
野菜加工品	6,366,842.00	574,745,921	90.27	6,070,473.88	547,172,196	90.13	296,368.12	27,573,725	105	105	100
その他の野菜	2,728.50	1,545,762	566.52	4,459.30	2,583,763	579.40	-1,730.80	-1,038,001	61	60	98
その他山菜	844.00	1,886,760	2,235.49	908.40	1,828,656	2,013.05	-64.40	58,104	93	103	111
その他妻物	35,489.70	38,104,783	1,073.68	34,334.20	36,655,501	1,067.60	1,155.50	1,449,282	103	104	101
庭先野菜											
その他	15,833.60	8,045,762	508.14	18,693.50	8,481,202	453.69	-2,859.90	-435,440	85	95	112
国内野菜											
野 菜 計	17,019,008.43	2,589,435,070	152.14	17,612,681.23	2,728,166,539	154.89	-593,672.80	-138,731,469	97	95	98
鶏 卵											
卵 計											

主要野菜の品目別・産地別入荷量比率



野菜の産地別取扱高及び主要品目



輸入野菜の取扱高

1 国別

(トン,千円,%)

順位	県名	数 量					金 額				
		29年	比率	28年	比率	前年比	29年	比率	28年	比率	前年比
	総 計	17,019	100.0%	17,613	100.0%	96.6%	2,589,435	100.0%	2,728,167	100.0%	94.9%
1	中 国	10,692	62.8%	10,842	61.6%	98.6%	1,194,695	46.1%	1,223,159	44.8%	97.7%
2	ニュージーランド	2,874	16.9%	2,737	15.5%	105.0%	411,506	15.9%	312,225	11.4%	131.8%
3	中 南 米	1,472	8.6%	1,598	9.1%	92.1%	288,355	11.1%	303,083	11.1%	95.1%
4	台 湾	737	4.3%	659	3.7%	111.8%	103,252	4.0%	103,320	3.8%	99.9%
5	ア メ リ カ	496	2.9%	869	4.9%	57.1%	187,567	7.2%	299,194	11.0%	62.7%
6	韓 国	438	2.6%	569	3.2%	77.0%	212,610	8.2%	276,019	10.1%	77.0%
7	ヨーロ ッ パ	75	0.4%	52	0.3%	144.2%	63,386	2.4%	45,410	1.7%	139.6%
8	フィリピン	68	0.4%	51	0.3%	133.3%	44,698	1.7%	35,810	1.3%	124.8%
9	タ イ	54	0.3%	70	0.4%	77.1%	50,503	2.0%	61,141	2.2%	82.6%
10	オーストラリア	13	0.1%	17	0.1%	76.5%	15,358	0.6%	15,137	0.6%	101.5%

2 品目別

(トン,千円,%)

順位	品目名	数 量					金 額				
		29年	比率	28年	比率	前年比	29年	比率	28年	比率	前年比
	総 計	17,019	100.0%	17,613	100.0%	96.6%	2,589,435	100.0%	2,728,167	100.0%	94.9%
1	野菜加工品	6,367	37.4%	6,070	34.5%	104.9%	574,746	22.2%	547,172	20.1%	105.0%
2	かぼちゃ	3,576	21.0%	3,861	21.9%	92.6%	535,458	20.7%	479,267	17.6%	111.7%
3	たまねぎ	2,871	16.9%	3,041	17.3%	94.4%	222,842	8.6%	276,537	10.1%	80.6%
4	レ タ ス	898	5.3%	906	5.1%	99.1%	177,964	6.9%	217,361	8.0%	81.9%
5	ご ぼ う	722	4.2%	692	3.9%	104.3%	75,867	2.9%	77,235	2.8%	98.2%
6	にんじん	587	3.4%	787	4.5%	74.6%	47,470	1.8%	72,744	2.7%	65.3%
7	パプリカ	485	2.8%	474	2.7%	102.3%	256,851	9.9%	300,422	11.0%	85.5%
8	白 ね ぎ	249	1.5%	265	1.5%	94.0%	52,889	2.0%	58,779	2.2%	90.0%
9	にんにく	217	1.3%	197	1.1%	110.2%	83,303	3.2%	72,134	2.6%	115.5%
10	さといも	203	1.2%	244	1.4%	83.2%	45,519	1.8%	48,988	1.8%	92.9%

(注)レタスにはサニーレタス・グリーンリーフレタスを含む。

野菜品目別産地別取扱高表

品目	(県内)			(中央市場)			八女地区			筑後市		
	数量(kg)	金額	平均@	数量(kg)	金額	平均@	数量(kg)	金額	平均@	数量(kg)	金額	平均@
大かぼち	45,388.05	5,030,098	111				150.00	17,820	119			
人参	27.50	3,699	135	17,520.00	5,396,955	308	4,006.00	739,981	185			
ごぼう							6.30	5,055	802			
れんこん	1,856.00	1,968,387	1,061				3,269.50	3,704,196	1,133			
ゆで筍												
白菜	128,640.00	9,796,528	76	95,250.00	7,680,561	81	975.00	83,085	85			
キャベツ	345,460.00	22,388,272	65	28,010.00	2,197,401	78	240.00	21,513	90			
グリーンポル	1,000.00	50,868	51									
春菊	148.50	213,192	1,436									
ほうれん草	40,866.70	19,024,809	466	8,155.60	2,449,804	300	688.20	402,942	586			
青葱	39,587.00	18,514,767	468				29,866.00	13,930,077	466			
白葱	150.00	54,000	360									
ふき												
つば												
みづら												
ら	550.00	72,846	132									
レタ	40,992.00	6,769,166	165	29,530.00	4,507,877	153	23,440.00	1,500,713	64			
サニーレタス	49,417.00	17,427,395	353	22,920.00	8,279,291	361	1,536.00	160,499	104			
グリーンリーフ	40,912.00	24,592,636	601	16,036.00	14,563,692	908	384.00	48,094	125			
セルリー							260.00	31,234	120			
カリフラワー	7,414.00	963,415	130				3,600.00	291,178	81			
ブロッコリー												
アスパラ	45.00	73,980	1,644	654.20	625,566	956	356.10	642,398	1,804			
パセリ	1,576.00	2,016,090	1,279									
チンゲンサイ	4,184.00	2,358,440	564				59.40	28,258	476			
かつお菜	396.00	215,978	545				78.00	76,680	983			
サラダ菜	61,873.00	36,408,882	588									
その他葉菜類	13,012.00	4,434,735	341									
茄子				4,345.62	1,791,394	412	1,119.57	666,788	596			
トマト	30,912.00	7,636,381	247	751,704.10	281,254,629	374	28,256.40	6,318,477	224	229.90	118,303	515
きゅうり	94,770.00	28,883,255	305				592.00	99,501	168			
南瓜							1,068.80	302,244	283			
白瓜	57,630.00	4,002,979	69				80.00	6,480	81			
ピーマン				216.00	26,354	122	37.20	25,266	679			
しとう				317.70	250,400	788	132.70	118,780	895			
オクラ	1,247.70	804,296	645				105.50	54,476	516			
とうもろこし	1,414.00	230,459	163									
米ナス												
ペテトマト							55,144.40	45,042,836	817			
いんげん							11,864.23	7,010,234	591			
きぬさや												
さやえんどう	20.00	21,600	1,080				12.70	13,861	1,091			
実えんどう							16.00	4,320	270			
そら豆												
枝豆	1,588.00	632,448	398	4,781.00	2,833,812	593						
その他豆類							3.90	5,476	1,404			
里芋							1,291.50	307,937	238			
玉葱												
甘藷												
馬鈴薯												
メークイ												
長芋												
山の芋												
らっきょう												
にんにく												
生薑							14.00	6,123	437			
アーリーレッド												
松茸												
椎茸							5,323.70	4,189,810	787			
えのめ												
しなめ	258.00	30,391	118				165,059.81	108,940,367	660			
マッシュルーム							51.80	51,473	994			
貝割れ												
大葉												
妙葉							309.00	346,901	1,123			
菜花							45.00	9,180	204			
ハーブ							3.00	486	162			
その他香辛野菜	66.00	19,807	300				273.20	632,136	2,314			
大梅							42,004.00	18,267,894	435			
小梅							10,593.00	5,519,288	521			
カボス												
ゆず							15,464.30	7,419,375	480			
もやし												
筍												
野菜加工品	2,124.00	1,288,969	607	1,207.10	536,699	445	18,837.80	10,852,344	576	27.00	12,150	450
その他野菜	243,248.00	18,126,004	75	1,185.40	706,202	596	169,624.13	121,519,546	716			
合計	1,256,772.45	234,054,772	186	981,832.72	333,100,637	339	596,242.14	359,415,322	603	256.90	130,453	508
鶏卵												

野菜品目別産地別取扱高表

産地	(県内)			(中央市場)			三漕地区			みやま市			
	大川市	柳川市	三漕地区	みやま市	数量(kg)	金額	平均@	数量(kg)	金額	平均@	数量(kg)	金額	平均@
品目	数量(kg)	金額	平均@	数量(kg)	金額	平均@	数量(kg)	金額	平均@	数量(kg)	金額	平均@	
大か													
人参													
れんこん	356.00	79.001	222	128.00	35.476	277							
たけのこ	850.40	858.222	1,009							488.00	535.853	1,098	
ゆで筍													
白キャベツ							9,780.00	567.691	58	346,730.00	27,194.336	78	
グリーンボウル													
春菊				132.00	31.396	238							
ほうれん草				1,275.60	324.804	255	132.00	127,008	962	5,801.25	3,680,424	634	
青ほうれん草	15.00	24.721	1,648				77,045.50	70,185,380	911				
白分白													
ふつ													
みつ													
に				20.00	12.960	648							
レタ				54,600.00	10,867,867	199	390.00	27,605	71	7,914.00	496,677	63	
サニーレタ				320.00	67,716	212	33,220.00	14,277,859	430	1,740.00	137,819	79	
グリーンリーフ							14,808.00	9,779,724	660				
セルリー										305,849.00	83,919,881	274	
カリフラワー													
ブロッコリー	2,298.00	1,214,568	529	78.00	42,671	547				1,812.00	856,116	472	
アスパラ				66,732.65	70,937,123	1,063	118,810.10	142,459,711	1,199	37.60	42,321	1,126	
パセリ													
チンゲンサイ													
かつお菜										20.55	21,681	1,055	
サラダ菜													
その他葉菜類				543.60	355,192	653	296.00	388,800	1,314	247.00	129,816	526	
茄子	504.00	263,563	523	394,588.90	170,078,648	431				1,612,709.85	628,737,570	390	
トマト				304,269.00	89,421,614	294				3,661.00	3,390,698	926	
きゅうり							9,920.00	4,773,276	481	108,859.00	28,232,736	259	
南瓜				400.00	63,936	160				5,890.00	930,969	158	
白瓜													
ピーマン													
ししとう													
オクラ	21,645.70	14,269,172	659	48,359.50	35,507,528	734	445.70	256,317	575	5,143.20	3,723,120	724	
とうもろこし				1,557.00	418,651	269	7,470.00	1,944,605	260	3,411.00	1,253,415	367	
米ナス										8.00	4,320	540	
ベテト							3,953.70	3,580,719	906	15,055.00	8,355,194	555	
いんげん										78.00	12,636	162	
きぬさや													
さやえんどう										116.59	71,691	615	
実えんどう				3,808.55	4,233,330	1,112				385.45	259,724	674	
そら豆										28.00	7,646	273	
枝豆													
その他豆類													
里芋													
玉葱							149,335.00	15,889,899	106				
甘藷													
馬鈴薯													
メークイ													
長芋													
山の芋													
らっきょう													
にんにく	52.00	17,194	331										
生薬													
アーリーレッド							1,270.00	189,475	149				
松茸													
椎茸							16,428.20	7,058,407	430				
えのき	570.00	182,736	321				309,474.00	60,655,899	196				
しめじ	360.00	207,036	575				1,181,922.30	429,015,577	363				
なめこ													
マッシュルーム	15,019.28	17,472,403	1,163										
貝割れ													
大葉													
妙葉	342.00	257,040	752										
菜の花													
ハーブ							2.00	5,616	2,808				
その他香辛野菜							1,455.00	839,646	577				
大梅													
小梅													
カボス													
ゆず													
もやし													
筍													
野菜加工品										128.00	22,464	176	
その他野菜				399.50	474,029	1,187	15,487.20	5,865,331	379				
合計	42,012.38	34,845,656	829	877,212.30	382,872,941	436	1,951,644.70	767,888,545	393	2,426,112.49	792,017,107	326	
鶏卵													

野菜品目別産地別取扱高表

(県内) (中央市場)

産地	大牟田市			三池地区			遠賀郡			直方市		
	数量(kg)	金額	平均@	数量(kg)	金額	平均@	数量(kg)	金額	平均@	数量(kg)	金額	平均@
品目												
大か人												
根												
かぼ												
れんこん												
たけのこ												
ゆで筍												
白												
キヤベツ							21,600.00	1,969,142	91			
グリーンポウル							167,240.00	20,186,082	121			
春菊							3,984.00	299,701	75			
ほうれん草							600.00	725,760	1,210			
青葱												
白葱												
ふき							7,984.00	2,337,552	293			
つみれ												
にら												
レタ												
サニーレタス												
グリーンリーフ				252.00	468,720	1,860						
セルリー												
カリフラワー												
ブロッコリー							18,984.00	7,070,220	372			
アスパラ				22,004.20	25,404,334	1,155				851.10	1,199,853	1,410
パセリ												
チンゲンサイ												
かつお菜												
サラダ菜												
その他葉菜類				48.50	64,260	1,325						
茄										35.00	3,629	104
トマト				56,437.00	15,592,537	276						
きゅうり	775.00	242,353	313							5.00	162	32
南瓜												
白瓜												
ピーマン												
ししとう												
オクラ												
とうもろこし												
米ナス												
ペテト				17,029.20	12,836,029	754						
いんげん												
きぬさや												
さやえんどう												
実えんどう												
そら豆												
枝豆												
その他豆類												
里芋												
玉葱												
甘藷												
馬鈴薯												
メークイ												
長芋												
山の芋												
らっきょう												
にんにく												
生姜												
アーリーレッド												
松茸												
椎茸												
えのめ	495,738.00	122,599,255	247									
なめこ												
マッシュルーム												
貝							226,288.00	75,380,853	333			
大葉												
妙花							3,728.00	3,899,232	1,046			
ハーブ												
その他香辛野菜							13,340.88	8,637,669	647			
大梅												
小梅												
カボチャ				329.00	208,008	632						
ゆず												
もやし												
筍												
野菜加工品												
その他野菜												
合計	496,513.00	122,841,608	247	96,099.90	54,573,888	568	463,748.88	120,506,211	260	891.10	1,203,644	1,351

野菜品目別産地別取扱高表

品目	(県内)			(中央市場)			嘉穂地区			田川地区			
	産地	数量(kg)	金額	平均@	数量(kg)	金額	平均@	数量(kg)	金額	平均@	数量(kg)	金額	平均@
大か	根	5,904.00	428,964	73									
人	人参												
こ	れんこん	863.00	146,512	170				82,269.00	7,195,149	87			
た	けの	6,071.80	6,241,699	1,028									
ゆ	で												
白	葉												
キ	ベツ	1,550.00	159,256	103									
グ	リンボウ										6,968.00	574,668	82
春	菊	688.50	571,556	830									
ほ	うれん	3,840.60	4,001,699	1,042									
青	葱												
分	葱												
白	葱												
ふ	ぎ							16,831.20	5,322,273	316			
つ	わ												
み	つ												
に	ば												
レ	ス												
サ	ニレタ												
グ	リンリー												
セ	ルリー												
カ	リフラワ												
フ	ロココリー	27,992.00	7,946,829	284				1,686.00	1,046,207	621			
ア	スバラ				30.00	24,300	810	457.60	604,015	1,320	11,848.60	15,640,754	1,320
パ	セリ												
チ	ンゲンサイ												
か	つお	38.20	10,066	264									
サ	ラダ												
そ	の他葉菜類	899.55	674,551	750				4,804.00	886,099	184	23,692.00	7,407,504	313
茄	子	48,301.30	12,932,332	268							45,295.00	10,443,855	231
ト	マ												
き	ゆうり	57,185.00	15,894,358	278	2,090.00	487,285	233	25,155.00	4,979,481	198			
南	瓜							380.00	95,904	252			
白	瓜												
ピ	ーマン												
し	しと	209.91	203,060	967	24.00	10,368	432						
オ	ク				104.00	59,400	571	2,859.20	2,118,744	741			
と	うもろこ												
米	ナス												
ベ	テト	355.00	85,050	240							4,509.00	2,573,140	571
い	んげん												
き	ぬさ												
さ	やえん												
実	えん												
枝	ら												
そ	の他豆類												
里	芋												
玉	葱												
甘	藟												
馬	鈴												
メ	ークイ												
長	の芋												
山	ら												
ら	っき												
に	んに												
生	姜												
ア	ーリー												
松	茸												
生	椎茸							22.00	78,408	3,564	4,455.97	5,732,199	1,286
え	の												
し	め												
な	め												
マ	ッシュル												
貝	わ												
大	葉												
妙	姜	3.00	3,348	1,116									
菜	花	179.91	104,551	581									
ハ	ーブ	262.50	356,461	1,358									
そ	の他香辛	1.90	699	368									
大	梅							6,610.00	2,922,157	442			
小	梅												
カ	ボ												
ゆ	ス												
も	ず												
も	やし												
筍	缶												
野	菜加工	25,100.00	980,747	39				38,630.50	14,579,809	377			
そ	の他野	881.20	1,098,966	1,247									
合	計	180,327.37	51,840,704	287	2,248.00	581,353	259	179,704.50	39,828,246	222	96,768.57	42,372,120	438
鶏	卵	45,167.55	14,606,170	323									

野菜品目別産地別取扱高表

		(県名)			(中央市場)									
品目	産地	北海道			青森県			岩手県			宮城県			
		数量(kg)	金額	平均@	数量(kg)	金額	平均@	数量(kg)	金額	平均@	数量(kg)	金額	平均@	
根菜類	根	3,305,131.00	265,515,345	80	636,237.00	54,301,836	85	1,680.00	98,766	59				
	かぶ	49.00	65,988	1,347	70.00	25,650	366							
	人参	3,006,568.50	286,917,843	95	515,582.00	47,885,047	93							
	ごぼ	4,500.00	786,523	175	685,253.50	176,146,260	257							
葉菜類	れんこん													
	たけのこ													
	ゆで													
	白菜	535,485.00	51,814,347	97				1,950.00	85,243	44				
	キャベツ	937,527.00	70,627,968	75	68,200.00	5,738,785	84	9,000.00	729,000	81				
	グリーンポウル	500.00	61,214	122										
	春菊	116.25	229,662	1,976	24.00	4,147	173							
	ほうれん草	10,948.00	15,626,196	1,427	1,975.00	2,007,180	1,016				62.50	2,700	43	
	青葱	290.00	90,720	313										
	分葱	153,328.00	71,091,735	464	320.00	127,872	400	900.00	545,994	607				
	白ふ													
	茎													
	みつ													
	菜類	みづ	874.00	1,500,228	1,717									
		にら	7,550.00	6,622,722	877									
レタ		200.00	62,100	310										
サニーレタス		492.00	244,555	497										
グリーンリーフ		7,548.00	4,154,317	550										
セルリー		3,990.00	1,881,219	471										
カリフラワー		5,646.00	1,717,394	304										
ブロッコリー		235,167.00	130,207,561	554	1,332.00	627,318	471	1,080.00	507,384	470				
アスパラ		83.55	71,917	861	3,693.05	5,813,734	1,574							
パセリ		175.00	251,100	1,435										
チンゲンサイ														
かつお														
サラダ														
その他葉菜類		44,274.30	11,242,660	254	420.00	150,444	358				38.60	93,571	2,424	
果菜類		茄												
	トマト	72,887.60	36,214,615	497	44,314.00	19,148,046	432	80.00	66,420	830				
	きゅうり	17,125.00	7,078,536	413	4,810.00	1,785,910	371	800.00	291,600	364	235.45	312,789	1,328	
	南瓜	2,182,617.00	293,608,793	135	1,980.00	506,412	256							
	白瓜													
	ピーマン	3,250.00	2,994,042	921	12,094.50	4,260,686	352	80.00	50,868	636				
	ししとう	22.50	59,130	2,628										
	オクラ													
	とうもろこし	155,752.00	39,565,639	254	10,960.00	2,228,431	203							
	米ナス	195.00	197,964	1,015										
豆類	ベテトマ	85,960.50	93,881,627	1,092	5,882.40	5,263,321	895							
	いんげん	5,594.50	9,173,584	1,640	26.00	18,900	727							
	きぬさや	5,476.00	12,732,553	2,325	139.00	317,898	2,287	58.00	110,160	1,899				
	さやえんどう	2,739.00	4,704,523	1,718	104.00	75,708	728	20.00	29,160	1,458				
	実そら豆				508.00	118,584	233				238.00	212,760	894	
	枝豆				1,975.00	724,140	367							
土物類	その他豆類													
	里芋													
	玉葱	27,052,208.40	2,538,839,571	94										
	甘藷													
	馬鈴薯	2,975,440.00	343,971,956	116	27,130.00	3,481,192	128							
	メークイン	4,389,308.00	630,219,470	144	513,200.00	55,911,967	109							
	長芋	1,097,120.00	573,717,815	523	616,165.60	307,898,056	500	820.00	356,940	435				
	山の芋				50.00	23,112	462							
	らっきょう													
	にんにく				79,689.50	163,035,534	2,046							
茸類	生													
	椎茸	2,221.80	3,707,143	1,669	1.20	1,685	1,404	17.20	1,149,120	66,809	5.70	7,787	1,366	
	えのめ							6.90	9,364	1,357				
香辛雑物類	なまめ													
	マッシュルーム	96.48	207,465	2,150										
	貝													
	大葉										24.00	41,472	1,728	
その他	しょうが										18.20	18,522	1,018	
	のり													
	ハーブ	75.60	168,480	2,229										
	その他香辛野菜	1,048.30	1,434,932	1,369	3.00	20,736	6,912							
	梅干													
その他	小力													
	ポス													
	ゆず													
	ゆず													
	野菜加工品	49,030.00	21,715,424	443										
合計	その他野菜	101,764.90	94,041,444	924	995.50	974,973	979	162.80	208,754	1,282	400.00	194,400	486	
	計	46,512,945.18	5,638,548,102	121	3,233,134.25	858,623,564	266	16,654.90	4,238,773	255	1,022.45	884,001	865	
	鶏卵													

野菜品目別産地別取扱高表

品目	(県名) 秋田県			(中央市場) 山形県			福島県			茨城県			栃木県		
	数量(kg)	金額	平均@	数量(kg)	金額	平均@	数量(kg)	金額	平均@	数量(kg)	金額	平均@	数量(kg)	金額	平均@
大かぼち															
人参											31.40	95.342	3.036		
れんこん											192,298.00	46,927.572	244		
ゆでたけのこ															
白キャベツ											1,936,843.00	150,039.521	77		
グリーンボウル											425,279.00	33,064.526	78	24,060.00	1,794.291
春菊											200.00	21.600	108		
ほうれん草	25.50	43.740	1.715								630.00	1,096.740	1.741	572.00	1,144.800
青葱				10.50	8.748	833									
白ふき	1,493.00	660,528	442	129.00	38,351	297					1,126.00	642,712	571	53.00	25,704
みつば															
にら											72.00	93,420	1,298	24.00	29,592
レタ											326,936.00	56,658.808	173		
サニーレタ											96.00	78,084	813		
グリーンリーフ											400.00	346,680	867		
セルリー				0.10	432	4,320	2.00	6,804	3,402		278.00	688,689	2,477		
カリフラワー															
ブロッコリー															
アスパラ							16.50	38,286	2,320						
パセリ											195.00	304,290	1,560		
チンゲンサイ															
かつお菜															
サラダ菜															
その他葉菜類								2.00	3,456	1,728	8,192.60	7,851,271	958		
トマト	18.00	3,024	168								3,029.00	392,355	130		
きゅうり				15.00	30,780	2,052					43,588.00	17,209,164	395		
南白瓜								150.00	91,476	610	7,445.00	3,293,116	442		
白瓜											840.00	1,360,800	1,620		
ピーマン				25.00	15,660	626	15.00	10,800	720		3,302.00	1,097,550	332		
ししとう	114.00	233,442	2,048	42.00	76,896	1,831					9.00	16,524	1,836		
オクラ											129.00	105,570	818		
とうもろこし															
米ナスタ	147.50	105,840	718	672.00	280,314	417									
ペトマ				256.80	318,946	1,242					4,554.00	2,994,760	658		
いんげん	30.00	29,160	972				4.00	2,808	702						
きぬさや							326.00	420,606	1,290						
さやえんどう											20.00	10,800	540		
実えんどう							104.00	119,232	1,146					240.00	294,170
そら豆	228.00	176,148	773				56.00	87,264	1,558		1,404.00	1,137,672	810		
枝豆				4,170.00	5,145,649	1,234									
その他豆類															
里芋															
玉葱														25.00	3,132
甘藷											12,605.00	2,260,894	179		
馬鈴薯											4,500.00	797,850	177		
メークイン											133,410.00	19,026,620	143		
長芋															
山芋															
らっきょ															
にんにく															
生姜															
アーリーレッド															
松茸	40.70	54,983	1,351											27.00	32,238
椎茸															
えのめ															
しなめ															
なまめ															
マッシュルーム											574.92	892,165	1,552		
貝わ															
大葉							30.00	82,728	2,758		25.00	36,396	1,456	12.00	11,988
菜花															
ハーブ							24.00	36,720	1,530		634.25	1,512,378	2,385		
その他香辛野菜	506.77	1,217,128	2,402	459.40	877,900	1,911	31.00	147,960	4,773		446.85	1,298,873	2,907	11.50	19,440
大梅															
小梅															
カボチャ															
ゆず															
もやし															
野菜加工品											360.00	673,920	1,872		
その他野菜	2,212.45	6,486,738	2,932	1,259.83	5,655,289	4,489	22.00	15,876	722		2,083.95	2,294,737	1,101	8,243.50	6,181,376
合計	4,815.92	9,010,731	1,871	7,039.63	12,448,965	1,768	782.50	1,064,016	1,360		3,111,536.97	354,321,399	114	33,268.00	9,536,731
鶏卵															287

野菜品目別産地別取扱高表

品目	(県名) 新潟県			(中央市場)			富山県			石川県			福井県			山梨県		
	産地	数量(kg)	金額	平均@	数量(kg)	金額	平均@	数量(kg)	金額	平均@	数量(kg)	金額	平均@	数量(kg)	金額	平均@		
大かぼち					2,055.00	118,368	58											
人参								345.00	98,496	285								
ごぼう								45.00	17,064	379								
これん											150.00	179,820	1,199					
ゆで																		
白キ																78,990.00	6,059,232	
キャベツ					62,246.00	4,638,571	75	34,579.00	2,403,093	69								
グリーンボウル																		
春菊																		
ほうれん草																		
青葱																		
白葱		275.00	158,760	577														
ふつま		25.00	32,400	1,296									10.00	6,480	648			
にら																		
レタ																230.00	31,104	
サニーレタス																120.00	25,920	
グリーンリーフ																240.00	64,800	
セルリー																		
カリフラワー																		
ブロッコリー																		
アスパラ																		
パセリ																		
チンゲンサイ																		
かつお菜																		
サラダ																		
その他葉菜類	10.80	17,107	1,584					52.00	64,368	1,238								
茄子																		
トマ																		
きゅう																		
南								106,890.00	25,870,579	242								
白																		
ピーマン																		
ししとう																		
オクラ																		
とうもろこし																		
米	93.00	43,362	466															
ペテ																80.00	49,765	
いんげん																		
きぬさや																		
さやえんどう																		
実えんどう																		
そら豆	124.00	144,720	1,167										36.00	38,232	1,062			
枝豆																		
その他豆類																		
里芋																		
玉葱					706,481.00	125,787,503	178						7,400.00	272,927	37			
甘藷								885.00	518,616	586								
馬鈴薯					6,470.00	358,347	55											
メークイ																		
長山																		
らっきょ								465.00	617,436	1,328								
にんにく																		
生姜																		
アーリーレッド																		
松茸		0.50	702	1,404														
生椎茸								1.30	1,825	1,404								
えのめ	316,405.00	172,204,872	544	60.00	38,880	648												
しなめ																		
マッシュルーム																		
貝																835.50	316,872	
大わ																		
大葉																		
妙葉																		
菜の																		
ハーブ																		
その他香辛野菜	33.00	190,620	5,776															
大梅																		
小梅																		
カボ																		
ゆず																		
もやし																		
野菜加工品	36.00	31,104	864															
その他野菜	115,920.41	98,299,637	848					1,145.00	245,862	215	10.50	5,832	555	15.00	17,550	1,170		
合計	432,922.71	271,123,284	626	777,312.00	130,941,669	168	144,557.30	30,017,159	208	7,456.50	323,471	43	80,510.50	6,565,243	82			
鶏卵																		

野菜品目別産地別取扱高表

産地	(県 名)			(中 央 市 場)			静 岡 県			愛 知 県		
	数 量(kg)	金 額	平均@	数 量(kg)	金 額	平均@	数 量(kg)	金 額	平均@	数 量(kg)	金 額	平均@
大かぶ												
人参												
れんこん												
ゆで筍												
白菜	15,360,565.00	1,176,698,621	77									
キャベツ	257,965.00	27,318,754	106							957,925.00	126,449,206	132
グリーンポウル	865,751.00	84,940,497	98									
春菊												
ほうれん草	13,603.00	10,139,634	745	52.00	38,448	739						
青花菜	10,050.00	3,332,448	332				3,306.00	3,768,552	1,140			
白ふき	90,255.00	31,934,196	354	507.00	133,110	263				8.00	1,728	216
みつば												
にら							237.20	378,486	1,596	464.00	732,024	1,578
レタス	5,730,428.00	840,932,054	147									
サニーレタス	421,816.00	127,482,351	302									
グリーンリーフ	362,386.00	120,144,670	332									
セルリー	215,898.00	61,613,301	285				870.00	374,274	430			
カリフラワー	1,306.00	446,828	342									
ブロッコリー	1,773.50	967,842	546									
アスパラ							20.00	19,440	972			
パセリ	14,223.60	18,792,162	1,321				1,784.20	2,859,678	1,603			
チンゲンサイ	8,639.00	2,470,486	286				539.60	1,912,205	3,544			
かつお菜												
サラダ菜	15.00	4,860	324				170.00	89,252	525			
その他葉菜類	339,026.00	165,157,947	487				530.90	155,338	293	2,502.50	1,590,193	635
茄子	9.10	17,064	1,875									
トマト	5.00	9,180	1,836	23,836.00	10,848,114	455						
きゅうり												
南瓜												
白ピーマン	28.00	26,784	957				122.00	79,607	653			
ししとう				329.58	707,098	2,145				4.00	5,616	1,404
オクラ												
とうもろこし	50.00	16,200	324									
米ナス	1,218.50	413,835	340				54.00	21,384	396			
ベテトマト	1,808.50	5,460,575	3,019				3,181.50	9,709,825	3,052	774.00	1,242,153	1,605
いんげん	488.00	744,606	1,526									
きぬさや	45.00	131,760	2,928									
さやえんどう												
実えんどう												
そら豆												
枝豆							120.00	103,194	860			
その他豆類				3.00	1,620	540	1.00	1,728	1,728			
里芋							1,056.00	800,820	758			
玉葱	1,600.00	145,800	91				34,410.00	9,072,679	264			
甘藷												
馬鈴薯												
メークイ												
長芋	275,821.00	150,666,150	546									
山の芋				6.00	4,320	720						
らっきょう												
にんにく												
生姜							20.00	47,757	2,388	116.20	842,724	7,252
アーリーレッド							70.00	7,128	102			
松茸												
椎茸				68.30	92,221	1,350						
えのき	33,309.50	6,552,710	197									
しめじ	97,740.00	36,193,342	370									
なめこ	415.00	258,120	622									
マッシュルーム												
貝割れ							1,805.20	6,030,607	3,341			
大葉										12,984.00	42,469,747	3,271
菜の花										6.00	5,616	936
ハーブ類	383.00	367,092	958				10.05	19,677	1,958	612.20	256,091	418
その他香辛野菜	853.90	502,308	588				6,810.85	41,546,208	6,100	36,954.85	152,802,125	4,135
大梅	114.00	39,286	345									
小梅	370.00	112,212	303				28.00	16,524	590			
カボス												
ゆず												
もやし												
筍												
野菜加工品	2,235.00	1,046,106	468									
その他野菜	45,105.01	24,542,840	544	118.00	212,759	1,803	5,679.60	5,654,621	996	15,134.16	8,526,996	563
合計	24,155,298.61	2,899,622,621	120	24,919.88	12,037,690	483	60,826.10	82,668,984	1,359	1,027,484.91	334,924,219	326
合鶏卵												

野菜品目別産地別取扱高表

産地	(県名) 三重県			(中央市場) 滋賀県			京都府			大阪府			兵庫県		
	数量(kg)	金額	平均@	数量(kg)	金額	平均@	数量(kg)	金額	平均@	数量(kg)	金額	平均@	数量(kg)	金額	平均@
大か				20.00	15,120	756	90.00	12,852	143						
人ご							25.00	23,760	950						
これ															
たけ															
ゆで															
白				11,485.00	863,833	75									
キャベツ													1,190.00	114,642	96
グリーンボウル															
春ほうれん草							4,100.00	3,216,563	785						
青分白															
ふ															
つ	1,965.00	2,218,256	1,129							38.00	76,788	2,021			
み															
に															
レタ													9,636.00	1,729,653	179
サニーレタス															
グリーンリーフ															
セルリー	71.50	177,606	2,484							2.00	9,720	4,860			
カリフラワー															
ブロッコリー															
アスパラ															
パセリ															
チンゲンサイ															
かつお															
サラダ															
その他葉菜類				20.00	28,080	1,404	80.00	96,876	1,211	173.00	237,816	1,375	517.00	321,030	621
茄子															
トマト															
きゅうり															
南															
白															
ピーマン													10.00	2,160	216
ししとう							5,026.00	4,342,918	864				10.00	9,288	929
オクラ															
とうもろこし															
米							155.00	177,012	1,142	3,851.00	2,087,888	542			
ベトナム										24.00	22,194	925			
いんげん															
さや															
えんどう															
実													56.00	58,536	1,045
そ															
枝							1,502.00	1,705,536	1,136						
その他豆類															
里							17.50	20,681	1,182	26.00	20,682	795			
玉													1,519,000.00	203,725,799	134
馬鈴薯															
メークイ															
長															
山の							13.00	17,604	1,354				186.00	262,440	1,411
らっきょう															
にんにく															
生姜													50.00	2,808	56
アーリーレッド															
松															
生							261.30	288,814	1,105	595.80	628,009	1,054	8,614.10	9,312,608	1,081
え															
な				97.60	159,192	1,631	9,973.73	11,478,125	1,151						
マッシュルーム													4,386.60	3,820,881	871
貝															
大															
妙							10.00	64,799	6,480						
菜															
の															
ハーブ	246.40	503,561	2,044										10.00	18,360	1,836
その他香辛野菜	8.00	21,600	2,700	0.75	486	648	3.00	9,720	3,240	45.65	68,040	1,490	17.00	17,712	1,042
大															
小															
カボ															
ゆず															
も															
野菜加工															
品															
計				66.20	274,061	4,140	826.70	826,956	1,000	9.00	17,820	1,980	280.15	85,742	306
合	2,290.90	2,921,023	1,275	11,689.55	1,340,772	115	22,468.23	22,578,892	1,005	4,764.45	3,168,957	665	1,543,962.85	219,481,659	142
鶏															

野菜品目別産地別取扱高表

品目	(県名) 奈良県			(中央市場) 和歌山県			鳥取県			島根県			岡山県		
	数量(kg)	金額	平均@	数量(kg)	金額	平均@	数量(kg)	金額	平均@	数量(kg)	金額	平均@	数量(kg)	金額	平均@
大根				177.90	457,532	2,572							185.00	162,000	876
人参															
ごぼう															
れんこん															
たけのこ															
ゆでたけのこ															
白きり													4,755.00	237,892	50
キャベツ															
グリーンボウル													320.00	11,988	37
春菊															
ほうれん草															
青葱							75.00	64,800	864	60.00	54,540	909			
白ふき							5,823.00	3,002,972	516				270.00	142,560	528
つみれ				122.00	220,104	1,804									
にら													919.00	3,350,052	3,645
レタス				1,750.00	289,440	165									
サニーレタス															
グリーンリーフ															
セルリー															
カリフラワー															
ブロッコリー							2,960.00	1,231,470	416				2,460.00	1,327,644	540
アスパラ													30.00	81,324	2,711
パセリ															
チンゲンサイ															
かつお菜															
さらだ															
その他葉菜類													75.50	46,850	621
茄子													164.50	117,558	715
トマト													22.00	21,600	982
きゅうり				3.20	3,283	1,026							760.00	319,032	420
南瓜													4,220.00	1,389,069	329
白瓜															
ピーマン															
ピーマン	5.00	5,346	1,069	45.00	61,290	1,362				18.00	37,584	2,088			
ピーマン															
オクラ															
とうもろこし															
米ナス	7,191.00	2,410,894	335												
ベトナム				95.00	52,875	557	340.00	353,160	1,039	606.00	315,792	521	3.00	9,558	3,186
いんげん															
きぬさや				34.00	40,500	1,191									
さやえんどう													3.00	13,608	4,536
実えんどう				324.00	396,036	1,222									
そら豆				12.00	16,740	1,395	80.00	109,296	1,366	28.00	39,312	1,404	76.00	55,296	728
枝豆															
その他豆類				20.00	31,698	1,585									
里芋															
玉葱															
甘藷															
馬鈴薯															
メークイ															
山の芋	130.00	50,760	390				600.00	388,800	648						
らっきょう							38,154.00	29,930,947	784						
にんにく															
生姜															
アーリーレッド				5.20	649,081	124,823									
松茸							0.30	421	1,403	12.00	16,200	1,350	0.80	1,123	1,404
椎茸															
えのめ															
しめじ															
なめこ															
マッシュルーム													75,708.10	82,383,917	1,088
貝わら															
大妙菜															
菜の花															
ハーブ	1.35	810	600							4.00	8,640	2,160			
その他香辛野菜	2.00	11,556	5,778	72.50	150,012	2,069	1.00	7,560	7,560	56.20	119,318	2,123	365.60	402,516	1,101
大小梅				75,410.00	45,080,769	598									
小梅				1,084.00	649,552	599									
カボチャ															
ゆもやし							3,805.00	1,150,632	302				6.60	35,208	5,335
野豆															
野菜加工品				5,914.00	3,143,615	532							5.00	1,944	389
その他野菜	12.90	108,431	8,406	510.50	337,347	661	811.80	929,746	1,145	165.70	624,024	3,766	98,474.00	11,562,922	117
合計	7,342.25	2,587,797	352	85,579.30	51,579,874	603	52,650.10	37,169,804	706	1,025.40	1,262,260	1,231	188,747.60	101,626,811	538

野菜品目別産地別取扱高表

品目	産地	(県 名)			(中 央 市 場)			徳 島 県			香 川 県		
		数 量(kg)	金額	平均@	数 量(kg)	金額	平均@	数 量(kg)	金額	平均@	数 量(kg)	金額	平均@
大か	根				546,770.00	32,792,338	60						
人	参				38.00	1,361	36						
ごぼ	れんこん							25,440.00	5,183,774	204	7,000.00	3,167,424	452
たけのこ	ゆで							2.00	1,944	972			
白	キャベツ										60,590.00	4,646,040	77
グリーン	ボウル												
春	ほうれん草	6,977.80	6,756,676	968	9,602.50	8,479,415	883						
青	葱	95,427.00	58,992,386	618	7,364.50	34,663,888	4,707						
分	白	4,332.00	4,967,784	1,147	815.40	1,122,197	1,376						
白	ふ												
み	つ												
レ	タ							990.00	214,780	217	1,100.00	184,140	167
サニ	ー												
グ	リン												
セ	ル												
カ	リ												
ブ	ロ							4,032.00	3,044,056	755	768.00	402,840	525
ア	ス				95.00	222,912	2,346				258.15	342,403	1,326
パ	セ										60.00	191,160	3,186
チ	ン												
カ	ツ												
サ	ラ												
その	他	2,145.00	683,154	318	143.50	519,912	3,623	153.00	190,296	1,244	96.00	57,942	604
加	マ	40,718.00	14,852,487	365	1,264.50	545,254	431	7.70	44,280	5,751	11.90	33,264	2,795
き	ゆ				273,863.70	94,504,974	345						
南	瓜	700.00	162,000	231	3,090.00	692,064	224	38.00	17,452	459			
白	ー												
ビ	シ	4,125.00	1,384,884	336				258.00	705,564	2,735	3.60	22,032	6,120
し	と				31.00	49,356	1,592						
オ	ク							232.00	200,880	866			
と	う												
米	ナ							20.00	12,096	605			
ベ	テ	44,280.00	20,758,326	469									
い	ん												
き	ぬ	5.00	20,520	4,104									
さ	や							8.00	8,964	1,120	10.00	11,880	1,188
実	え												
そ	ら							160.00	124,308	777			
枝	豆				4,700.25	5,746,572	1,223	48.00	10,368	216			
その	他							19.50	23,630	1,212			
里	芋				3,240.00	2,049,840	633	355.00	231,444	652			
玉	葱				3,500.00	239,274	68	20,430.00	1,484,603	73	1,433,140.00	284,423,574	198
甘	藷							57,595.00	18,918,814	328	1,500.00	210,060	140
馬	鈴	4,686.50	929,353	198									
メ	ー												
長	ク												
山	の												
ら	っ							500.00	195,264	391			
に	ん							20.00	17,280	864			
生	菜												
ア	ー				95.00	11,826	124						
松	茸	0.60	27,000	45,000	8.80	753,300	85,602						
生	椎	2.50	15,957	6,383				32.40	43,762	1,351	0.60	842	1,403
え	の												
し	め	234.00	189,054	808									
な	め												
マ	ッ												
貝	わ	20,296.00	7,392,275	364									
大	妙												
菜	の												
ハ	ー				2,055.30	2,849,216	1,386	892.00	1,230,768	1,380			
その	他	954.80	2,270,156	2,378	12,205.85	32,284,330	2,645	2.00	864	432			
大	小												
カ	ボ												
ゆ	ず							2,164.00	2,994,538	1,384			
も	や												
野	菜												
加	工	15.00	5,799	387	12.00	31,104	2,592						
その	他	8,956.00	5,400,376	603	5,964.80	2,990,737	501	6,475.46	14,223,515	2,197	50.15	67,711	1,350
合	計	233,855.20	124,808,187	534	874,860.10	220,549,870	252	122,071.71	54,931,648	450	1,504,588.40	293,761,312	195
鶏	卵												

野菜品目別産地別取扱高表

品目	(県名) 愛媛県			(中央市場) 高知県			福岡県			佐賀県			
	産地	数量(kg)	金額	平均@	数量(kg)	金額	平均@	数量(kg)	金額	平均@	数量(kg)	金額	平均@
大か	根							4,720,038.90	322,309,032	68	224.00	34,830	155
人ご	参							723,087.11	83,306,602	115			
これ	ぼ							29,011.70	7,865,127	271	2,030.70	1,170,671	576
たけ	の							13,326.30	9,238,618	693			
ゆで	葱							2,433.00	531,671	219	1,486,635.50	461,480,855	310
白	菜							143,538.50	22,663,899	158	91.00	22,928	252
キ	ヤ	17,340.00	593,817	34	3,406.00	4,274,483	1,255	19,342.85	18,092,296	935	391.00	496,358	1,269
グ	ツ							410,086.50	33,167,222	81	1,245.00	87,728	70
春	菊							6,668,572.00	655,549,613	98	1,499,991.00	143,355,357	96
ほう	れ							14,498.00	1,142,857	79			
青	葱							450,719.15	270,077,572	599	1,075.00	682,128	635
分	葱							629,016.55	321,447,956	511	88,857.21	64,548,078	726
白	葱							739,554.50	562,757,263	761	66,229.20	48,463,267	732
ふ	き	108.00	52,769	489				87.90	54,480	620			
みつ	わ							93,186.90	34,098,467	366	5,400.75	1,729,056	320
に	ら							56,829.20	17,133,599	301			
レ	タ	300.00	63,882	213	94.00	161,266	1,716	86,600.25	44,278,588	511			
サ	ニ				48,745.00	41,269,608	847	53,771.80	22,260,074	414	115.00	9,860	86
グ	リ							1,501,073.00	269,758,349	180	65,012.00	12,636,420	194
セ	リ							687,504.10	210,657,369	306	19,709.00	5,798,207	294
カ	ラ	6.50	1,404	216				522,262.50	230,680,567	442	29,295.00	9,293,870	317
ア	ス							307,254.50	84,106,311	274	4,820.00	1,409,379	292
バ	セ							217,326.30	36,412,979	168	544.00	142,042	261
チ	ン							1,257,090.50	490,418,162	390	77,830.50	29,590,340	380
カ	ツ							276,852.35	326,687,165	1,180	110,029.04	133,329,931	1,212
サ	ラ							33,230.23	38,888,335	1,170	18,894.60	35,510,352	1,879
そ	の							168,491.40	58,459,096	347	41,476.00	13,687,845	330
ト	マ							52,984.95	32,509,249	614	303.00	188,163	621
キ	ユ							97,032.50	51,198,374	528			
南	瓜	5.00	11	2	123.35	135,810	1,101	2,074,856.79	773,751,819	373	821,799.40	509,966,661	621
ビ	シ							5,419.45	8,358,908	1,542	119,766.90	29,350,276	245
オ	ウ							19,797.00	18,783,358	949	37,491.10	10,696,245	285
米	ナ							670.15	682,863	1,019	1,933,611.00	549,989,594	284
ベ	テ							265.00	111,996	423	5,628.00	566,906	101
い	キ							84,057.00	6,126,808	73			
き	メ							42,474.30	20,970,252	494	29,052.00	7,747,716	267
さ	ヤ							91,560.90	123,090,406	1,344			
実	エ							879.60	1,264,503	1,438			
枝	ソ							51,910.00	12,459,733	240	2.90	216	74
そ	の							102,576.53	31,537,174	307			
里	玉	899.00	647,190	720	340.00	195,823	576	410,325.16	162,813,761	397	41,068.15	21,864,771	532
甘	馬							32,432.00	27,733,404	855	1,075.55	755,221	702
メ	ク								108.96	121,880	1,119		
長	山							978.04	731,954	748	317.40	241,087	760
ら	に							5,038.38	5,267,560	1,045			
に	ん							1,131.39	389,885	345			
生	ア							56,034.22	27,521,392	491	20.00	16,200	810
松	生							10,060.10	3,540,027	352			
え	の	800.00	146,610	183	70.00	22,464	321	18,736.80	4,618,058	246	3,495.00	949,482	272
な	マ	302,530.00	62,045,937	205				283,014.50	29,579,374	105	8,572,221.50	955,144,048	111
貝	わ							1,611.20	135,923	84	4,625.00	337,233	73
大	妙							2,626.00	300,198	114	110,158.50	19,336,842	176
菜	の	9,974.00	29,241,335	2,932	4.00	4,320	1,080	5,170.00	471,149	91	81,044.00	12,384,962	153
ハ	ー										4,600.00	3,061,800	666
大	小												
カ	ボ	580.00	754,920	1,302									
ゆ	め												
も	野												
野	菜												
そ	の												
合	計	332,673.50	93,726,778	282	583,322.79	632,097,426	1,084	38,143,030.54	9,891,622,711	259	18,366,114.42	3,879,033,817	211
鶏	卵							250,373.75	69,238,405	277	1,320.00	227,307	172

野菜品目別産地別取扱高表

品目	(県名) 鹿児島県			(中央市場)			韓国			中国		
	数量(kg)	金額	平均@	数量(kg)	金額	平均@	数量(kg)	金額	平均@	数量(kg)	金額	平均@
大根	4,148,318.00	269,577,911	65									
人参	1,148,022.10	181,123,303	158	4,030.00	409,126	102				539,080.00	42,633,439	79
ごぼう	115,848.25	52,332,604	452							640,550.00	64,003,302	100
れんこん	420.00	63,936	152							1,600.00	676,944	423
たけのこ	1,784.60	3,185,461	1,785							13,928.00	10,928,379	785
ゆで野菜	7,067,286.00	414,123,231	59							450.00	28,836	64
キャベツ	5,681,360.00	501,688,559	88							1,500.00	153,900	103
グリーンポル	688,808.00	71,294,876	104									
春菊												
ほうれん草	8,464.80	8,395,854	992									
青花菜	5,305.00	5,058,234	953							2,255.00	862,326	382
白葱	1,158.00	557,907	482							249,003.00	52,803,082	212
白ふき	26.60	7,937	298							415.50	14,305	34
みつば	1,309.00	878,107	671									
にら												
レタ	68,800.00	12,803,768	186							840.00	196,819	234
サニーレタ	8.00	5,400	675									
グリーンリーフ	264.00	351,000	1,330									
セルリー												
カリフラワー												
ブロッコリー	31,942.00	15,645,603	490							200.00	90,288	451
アスパラ	360.00	746,280	2,073									
パセリ										28.00	81,648	2,916
チンゲンサイ	180.00	43,200	240									
かつお菜												
サラダ菜												
その他葉菜類	111,301.50	20,258,798	182	182.00	276,588	1,520	16,560.00	7,545,214	456	28,746.00	11,999,772	417
茄子	20,520.90	6,158,484	300									
トマト	37,727.50	12,254,675	325	2,355.20	512,983	218						
きゅうり	762,463.00	232,584,516	305	95.00	18,209	192						
南瓜	141,741.00	38,593,886	272	56,920.00	30,307,057	532	5,310.00	641,898	121			
白瓜	15.00	810	54									
ピーマン	983,193.32	418,315,450	425	7,417.00	3,111,437	420	399,984.00	196,583,078	491			
ししとう	3.60	2,333	648	1.00	4,320	4,320	135.30	149,234	1,103	1,454.20	1,226,567	843
オクラ	219,662.60	179,214,569	816	3,281.92	2,942,838	897	72.00	50,544	702			
とうもろこし	4,475.00	1,503,252	336	9,399.00	4,511,483	480						
米ナスタ												
ペテマト	76,472.70	44,873,021	587	321.00	81,142	253	11,010.00	5,108,811	464			
いんげん	37,038.28	38,021,261	1,027	2,659.50	2,114,991	795						
きぬさや	10,007.05	22,379,560	2,236									
さやえんどう	45,532.80	40,598,441	892							300.00	213,624	712
実えんどう	56,373.00	40,006,782	710									
そら豆	38,914.50	24,287,633	624									
枝豆	6,459.00	5,588,590	865									
その他豆類				210.90	278,467	1,320						
里芋	28,344.00	13,879,951	490	4.00	6,480	1,620				202,600.00	45,519,301	225
玉葱	27,577.00	1,895,771	69				800.00	69,120	86	2,191,119.00	169,261,850	77
甘藷	341,049.65	59,842,480	175									
馬鈴薯	1,630,325.60	388,632,894	238									
メークイ	958,917.90	231,075,547	241									
長芋										1,143.00	222,480	195
山の芋	30.00	7,970	266									
らっきょう	54,061.45	27,251,238	504	1,759.60	2,836,577	1,612						
にんにく	220.00	184,464	838							215,943.00	82,617,781	383
生姜										137,934.00	39,623,621	287
アーリーレッド												
松茸							38.00	1,760,292	46,323	7,848.10	74,415,714	9,482
椎茸										4,460.00	3,110,616	697
えのめ												
なめこ												
マッシュルーム												
貝割れ												
大葉										70.00	134,784	1,925
妙花												
菜の花	6.00	2,624	437									
ハーブ類	443.50	861,138	1,942	953.20	1,886,841	1,979						
その他香辛野菜	59.50	7,473	126	4,002.10	3,956,811	989				208.00	336,960	1,620
大梅	200.00	77,112	386									
小梅												
カボス												
ゆず												
ゆずし												
ゆずし												
ゆずし												
ゆずし										15,833.60	8,045,762	508
野菜加工品	10,538.10	4,115,834	391				60.00	21,600	360	6,366,438.80	574,563,923	90
その他野菜	329,079.90	32,320,349	98	20,430.20	9,199,255	450	790.00	219,240	278	17,948.52	7,262,482	405
合計	24,903,205.70	3,422,786,717	137	114,021.62	62,454,605	548	437,577.30	212,610,234	486	10,692,379.12	1,194,695,067	112
鶏卵	8,714.20	2,248,678	258									

野菜品目別産地別取扱高表

品目	産地	(県名)			(中央市場)			タイ			アメリカ		
		数量(kg)	金額	平均@	数量(kg)	金額	平均@	数量(kg)	金額	平均@	数量(kg)	金額	平均@
大根	根												
人参	参	21,100.00	2,264,533	107									
ごぼう	ぼう	81,000.00	11,863,746	146							836.00	448,740	537
れんこん	こん												
たけのこ	のこ												
ゆでたけのこ	ゆでたけのこ												
白キャベツ	キャベツ												
グリーンボウル	グリーンボウル												
春ほうれん草	ほうれん草												
青葱	葱												
白ふき	ふき	400.00	86,400	216									
みつば	みつば												
レタ	レタ	627,371.00	85,055,292	136							270,265.00	92,712,049	343
サニーレタス	サニーレタス												
グリーンリーフ	グリーンリーフ										20,765.00	4,575,906	220
セルリー	セルリー												
カリフラワー	カリフラワー												
フロッキー	フロッキー										111,033.00	44,106,142	397
アスパラ	アスパラ							867.20	1,298,081	1,497			
パセリ	パセリ	20.00	15,228	761									
チンゲンサイ	チンゲンサイ												
かつお菜	かつお菜												
サラダ	サラダ												
その他葉菜類	その他葉菜類	6,341.00	3,613,140	570							42,449.00	27,365,029	645
茄子	茄子												
トマト	トマト												
きゅうり	きゅうり												
南瓜	南瓜												
白ピー	白ピー												
ししとう	ししとう												
オクラ	オクラ				67,054.00	44,239,866	660	18,390.80	12,897,756	701			
とうもろこし	とうもろこし												
米ナマ	米ナマ												
ベトナム	ベトナム												
いんげん	いんげん												
きぬさや	きぬさや							20.00	30,888	1,544			
さやえんどう	さやえんどう							1,128.00	708,308	628			
実えんどう	実えんどう												
そら豆	そら豆												
枝豆	枝豆	748.80	317,866	425									
その他豆類	その他豆類												
里芋	里芋												
玉葱	玉葱							22.40	5,530	247	2,940.00	222,913	76
甘藷	甘藷												
馬鈴薯	馬鈴薯												
メークイン	メークイン												
長芋	長芋												
山の芋	山の芋												
らっきょう	らっきょう												
にんにく	にんにく												
生姜	生姜												
アーリーレッド	アーリーレッド										45,664.80	10,023,696	220
松茸	松茸										611.00	6,848,282	11,208
椎茸	椎茸												
えのめ	えのめ												
しめじ	しめじ												
なめこ	なめこ												
マッシュルーム	マッシュルーム												
貝割れ	貝割れ												
大葉	大葉												
妙葉	妙葉												
菜の花	菜の花												
ハーブ	ハーブ										235.60	357,048	1,515
その他香辛野菜	その他香辛野菜							33,591.70	35,420,443	1,054	35.00	49,788	1,423
大梅	大梅												
小梅	小梅												
カボチャ	カボチャ												
ゆず	ゆず												
もやし	もやし												
野菜加工品	野菜加工品	69.50	35,398	509				273.70	125,000	457			
その他野菜	その他野菜				1,204.00	458,363	381	8.00	17,280	2,160	720.50	856,981	1,189
合計	合計	737,050.30	103,251,603	140	68,258.00	44,698,229	655	54,301.80	50,503,286	930	495,554.90	187,566,574	378

野菜品目別産地別取扱高表

産地	(県名)			(中央市場)			ニュージーランド			オーストラリア			ヨーロッパ			イスラエル			カナダ		
	品目	数量(kg)	金額	平均@	数量(kg)	金額	平均@	数量(kg)	金額	平均@	数量(kg)	金額	平均@	数量(kg)	金額	平均@	数量(kg)	金額	平均@		
大か	根																				
人ご	れんこん	26,040.00	2,123,746	82																	
たけのこ	ゆで																				
白	キャベツ																				
キ	グリーンポウ																				
春	ほうれん草																				
青	葱																				
分	白ふ																				
つ	み																				
に	レタ																				
サ	ニレタス																				
グ	リンリーフ																				
セ	ルリー	20.00	31,104	1,555	15.00	23,328	1,555	665.00	1,016,712	1,529											
カ	リフラワー																				
ブ	ロッコリー	45.00	39,347	874	400.00	177,714	444														
ア	スパ	4,412.50	5,376,969	1,219	10,315.00	12,807,258	1,242	15.00	7,560	504											
パ	セリ																				
チ	ンゲンサイ																				
か	つお																				
サ	ラダ																				
そ	の他葉菜類	1,775.00	1,993,248	1,123	10.00	11,448	1,145	8,267.20	12,146,112	1,469											
茄	子																				
ト	マ	2,800.00	1,791,720	640													800.00	513,540	642		
き	ゆう																				
南	瓜	2,076,735.00	313,485,342	151																	
白	ー																				
ビ	し	28,365.00	20,402,916	719				56,935.00	39,865,079	700											
シ	と																				
オ	ク	55.00	28,417	517																	
と	うもろこ																				
米	ナ																				
ベ	テ																				
い	んげん																				
き	ぬさ																				
さ	やえん																				
実	えん							20.00	5,832	292											
そ	ら																				
枝	豆																				
そ	の他豆類																				
里	玉	675,670.00	53,282,730	79																	
甘	馬鈴																				
馬	鈴																				
メ	クイ																				
長	の																				
山	ら																				
ら	つき																				
に	んに							674.10	685,152	1,016											
生	アー	58,345.00	12,950,713	222				16.00	5,724	358											
ア	ー							987.07	4,110,477	4,164							267.40	2,785,485	10,417		
松	椎																				
生	の																				
え	め																				
な	め																				
マ	ッ							1.60	2,419	1,512											
マ	ッ																				
貝	わ																				
大	妙																				
妙	の																				
菜	ー							60.96	52,877	867				1.65	9,720	5,891					
ハ	ー							819.80	1,156,584	1,411											
そ	の他香辛				839.00	1,149,768	1,370														
大	小																				
カ	ボ																				
ゆ	や																				
も	や																				
筍	加工																				
野	菜																				
そ	の他野				1,485.00	1,188,000	800	6,557.00	4,331,772	661											
合	計	2,874,262.50	411,506,252	143	13,064.00	15,357,516	1,176	75,018.73	63,386,300	845	1.65	9,720	5,891	1,067.40	3,299,025	3,091					
鶏	卵																				

野菜品目別月別取扱高表

(中央市場)

品目	月	合計		
		数量(kg)	金額	平均@
大根		19,390,567.90	1,365,451,041	70
かぶ		732,727.21	87,320,382	119
人参		10,997,497.55	1,230,230,954	112
ごぼう		2,133,447.20	499,701,456	234
れんこん		1,520,813.40	480,403,761	316
たけのこ		244,983.00	61,080,515	249
ゆで筍		23,164.85	22,892,999	988
白菜		45,027,279.50	3,150,377,739	70
キャベツ		35,387,398.00	3,151,610,439	89
レッドキャベツ		1,882,783.00	181,047,819	96
春菊		467,074.54	277,147,935	593
ほうれん草		1,110,942.47	675,371,809	608
青葱		1,107,749.40	831,205,223	750
分葱		5,434.80	6,222,534	1,145
白葱		2,570,406.25	976,495,577	380
ふき		59,341.80	17,664,449	298
つわ		18,517.90	14,025,921	757
みつば		184,435.70	101,858,977	552
にら		1,514,268.40	915,107,649	604
レタス		14,784,915.00	2,531,055,638	171
サニーレタス		1,149,080.50	350,894,530	305
グリーンリーフ		968,447.50	400,841,388	414
セルリー		596,251.80	162,728,384	273
カリフラワー		355,880.80	55,191,570	155
ブロッコリー		1,899,957.40	799,709,699	421
アスパラ		586,847.25	697,766,612	1,189
パセリ		90,054.08	129,208,051	1,435
チンゲンサイ		340,245.90	119,298,196	351
かつお菜		53,287.95	32,697,412	614
サラダ菜		97,274.10	51,451,440	529
その他葉菜類		3,750,381.84	1,638,059,586	437
茄		4,052,724.48	1,368,585,156	338
トマト		9,089,742.58	2,855,606,152	314
きゅうり		7,959,912.34	2,209,640,295	278
南瓜		6,573,251.30	1,015,749,820	155
白瓜		95,726.90	7,442,891	78
ピーマン		3,071,333.97	1,218,680,384	397
ししとう		137,605.94	159,339,652	1,158
オクラ		464,123.47	334,450,740	721
とうもろこし		715,966.55	155,206,715	217
米ナス		124,416.33	38,704,670	311
ベテトマト		2,325,114.69	1,284,983,132	553
いんげん		149,945.83	130,189,281	868
きぬさわ		21,732.29	43,106,356	1,984
さやえんどう		98,535.08	98,378,677	998
実えんどう		65,066.33	48,368,147	743
そら豆		78,192.79	41,771,105	534
枝豆		89,152.37	56,067,279	629
その他豆類		10,832.40	4,162,646	384
里芋		826,235.05	213,712,828	259
玉葱		46,481,788.30	4,875,407,979	105
甘藷		3,206,073.15	617,088,028	192
馬鈴薯		6,986,330.20	1,087,687,825	156
メークイン		7,060,080.00	1,130,175,941	160
長芋		1,996,269.60	1,036,312,041	519
山の芋		41,139.50	37,511,336	912
らっきょう		175,774.35	93,369,259	531
にんにく		317,792.66	264,500,632	832
生姜		651,135.50	371,115,761	570
アニーレット		180,236.90	36,408,261	202
松茸		10,073.41	96,485,948	9,578
生椎茸		925,649.41	880,361,913	951
えのき		2,604,964.75	609,585,354	234
しめじ		1,820,344.44	776,179,268	426
なめこ		259,659.15	108,929,782	420
マッシュルーム		96,054.60	105,240,368	1,096
貝われ		457,715.04	179,947,316	393
大葉		176,044.75	519,399,710	2,950
妙葉		151,335.47	294,153,797	1,944
菜の花		55,941.63	61,720,036	1,103
ハーブ類		14,851.49	22,436,315	1,511
その他香辛野菜		305,988.26	585,234,948	1,913
大梅		182,080.00	93,094,151	511
小梅		16,579.00	9,976,616	602
カボス		86,619.50	28,068,269	324
ゆず		69,587.05	34,847,112	501
もやし		762,912.80	132,967,792	174
筍		19,621.50	13,324,156	679
野菜加工品		7,095,000.28	866,652,836	122
その他野菜		8,035,600.18	1,780,250,106	222
合計		275,244,310.55	49,046,698,467	178
鶏卵		492,650.30	132,823,873	270

果実の品目別取扱高／前年対比表

品名	29年実績			28年実績			増減		前年比(%)		
	数量(kg)	金額(円)	平均@	数量(kg)	金額(円)	平均@	数量(kg)	金額(円)	数量	金額	@
ハウスミカン	431,032.92	364,193,011	844.93	449,820.05	361,593,085	803.86	-18,787.13	2,599,926	96	101	105
極早生	1,891,465.30	302,811,694	160.09	1,722,997.55	331,561,907	192.43	168,467.75	-28,750,213	110	91	83
早生温州	2,195,514.06	502,954,548	229.08	2,066,018.50	493,698,168	238.96	129,495.56	9,256,380	106	102	96
青島系	1,207,782.40	305,674,387	253.08	1,021,543.40	278,215,042	272.34	186,239.00	27,459,345	118	110	93
普通温州	954,172.78	234,534,928	245.79	813,609.69	210,691,392	258.95	140,563.09	23,843,536	117	111	95
温州計	6,248,934.54	1,345,975,557	215.39	5,624,169.14	1,314,166,509	233.66	624,765.40	31,809,048	111	102	92
伊予柑	558,924.00	87,559,114	156.65	469,158.50	95,189,103	202.89	89,765.50	-7,629,989	119	92	77
八朔	264,304.70	40,479,356	153.15	267,138.00	43,792,717	163.93	-2,833.30	-3,313,361	99	92	93
清見	125,697.00	29,749,289	236.67	158,630.50	43,260,963	272.71	-32,933.50	-13,511,674	79	69	87
甘夏柑	575,392.70	91,327,457	158.72	515,356.00	87,485,110	169.75	60,036.70	3,842,347	112	104	94
ボンカン	399,512.50	82,763,266	207.16	339,312.50	87,130,055	256.78	60,200.00	-4,366,789	118	95	81
デコボン	196,396.50	93,949,871	478.36	231,322.50	121,431,488	524.94	-34,926.00	-27,481,617	85	77	91
不知火	156,128.80	42,336,842	271.16	119,869.00	36,856,602	307.47	36,259.80	5,480,240	130	115	88
その他柑橘	1,416,116.51	347,812,497	245.61	683,326.15	263,900,006	386.19	732,790.36	83,912,491	207	132	64
柑橘計	10,372,440.17	2,526,146,260	243.54	8,858,102.34	2,454,805,638	277.12	1,514,337.83	71,340,622	117	103	88
つがる	1,169,211.50	302,847,356	259.01	912,858.00	273,159,658	299.23	256,353.50	29,687,698	128	111	87
早生ふじ	478,286.00	141,231,479	295.28	511,257.00	180,880,995	353.79	-32,971.00	-39,649,516	94	78	83
サンふじ	3,420,528.50	925,002,745	270.42	3,045,953.00	984,548,094	323.23	374,575.50	-59,545,349	112	94	84
ふじ	568,753.00	218,605,690	384.35	666,667.00	296,966,638	445.44	-97,914.00	-78,360,948	85	74	86
シナノスイート	319,634.50	91,585,000	286.53	244,587.50	86,525,051	353.75	75,047.00	5,059,949	131	106	81
ジョナゴールド	1,207,548.00	397,359,138	329.06	1,124,471.00	434,590,524	386.48	83,077.00	-37,231,386	107	91	85
王林	806,380.00	238,936,880	296.30	767,458.00	234,637,780	305.73	38,922.00	4,299,100	105	102	97
むつ	44,825.00	18,275,204	407.70	56,625.00	24,009,150	424.00	-11,800.00	-5,733,946	79	76	96
その他リンゴ	883,183.60	247,781,163	280.55	909,459.50	292,393,017	321.50	-26,275.90	-44,611,854	97	85	87
リンゴ計	8,898,350.10	2,581,624,655	290.12	8,239,336.00	2,807,710,907	340.76	659,014.10	-226,086,252	108	92	85
デラウェア	209,799.84	255,570,541	1,218.16	191,128.78	224,872,153	1,176.54	18,671.06	30,698,388	110	114	104
巨峰	452,057.00	384,828,050	851.28	383,443.15	349,558,196	911.62	68,613.85	35,269,854	118	110	93
種なし巨峰	172,903.40	202,058,231	1,168.61	148,350.85	171,171,741	1,153.83	24,552.55	30,886,490	117	118	101
巨峰計	624,960.40	586,886,281	939.07	531,794.00	520,729,937	979.19	93,166.40	66,156,344	118	113	96
ベリーA	51,854.80	25,310,204	488.09	53,895.60	27,402,391	508.43	-2,040.80	-2,092,187	96	92	96
温室ぶどう	14,639.90	15,113,487	1,032.34	17,840.20	19,586,257	1,097.87	-3,200.30	-4,472,770	82	77	94
ピオーネ	307,241.25	278,121,794	905.22	257,921.60	247,596,381	959.96	49,319.65	30,525,413	119	112	94
その他ぶどう	246,535.34	304,881,230	1,236.66	195,659.36	244,724,919	1,250.77	50,875.98	60,156,311	126	125	99
ぶどう計	1,455,031.53	1,465,883,537	1,007.45	1,248,239.54	1,284,912,038	1,029.37	206,791.99	180,971,499	117	114	98
輸入葡萄	447,799.50	174,259,015	389.14	477,981.80	196,241,681	410.56	-30,182.30	-21,982,666	94	89	95
二十世紀	174,175.00	60,782,398	348.97	154,120.00	53,788,472	349.00	20,055.00	6,993,926	113	113	100
幸水	746,879.40	324,458,372	434.41	651,919.50	283,674,224	435.13	94,959.90	40,784,148	115	114	100
豊水	1,166,501.40	371,168,589	318.18	1,023,634.40	330,032,325	322.41	142,867.00	41,136,264	114	112	99
あきづき	143,250.50	42,524,825	296.85	113,697.50	37,515,928	329.96	29,553.00	5,008,897	126	113	90
新高	266,376.00	67,816,432	254.58	265,286.70	84,484,489	318.46	1,089.30	-16,668,057	100	80	80
新興	231,560.00	57,490,466	248.27	186,645.00	66,953,840	358.72	44,915.00	-9,463,374	124	86	69
晩三吉	7,068.00	2,013,185	284.83	36,455.00	10,682,299	293.02	-29,387.00	-8,669,114	19	19	97
その他梨	115,351.50	34,866,653	302.26	111,787.90	43,258,194	386.96	3,563.60	-8,391,541	103	81	78
西洋梨	174,497.20	60,050,621	344.13	204,470.70	70,384,987	344.23	-29,973.50	-10,334,366	85	85	100
梨計	3,025,659.00	1,021,171,541	337.50	2,748,016.70	980,774,758	356.90	277,642.30	40,396,783	110	104	95
あまおう	1,769,374.97	2,297,590,015	1,298.53	1,528,546.69	2,067,084,619	1,352.32	240,828.28	230,505,396	116	111	96
幸の香いちご	179,809.48	221,077,235	1,229.50	168,702.99	221,442,916	1,312.61	11,106.49	-365,681	107	100	94
佐賀ほのか	453,514.51	594,562,882	1,311.01	404,025.44	541,531,231	1,340.33	49,489.07	53,031,651	112	110	98
その他苺	383,650.04	491,627,458	1,281.44	310,242.70	381,321,514	1,229.10	73,407.34	110,305,944	124	129	104
苺計(国内)	2,786,349.00	3,604,857,590	1,293.75	2,411,517.82	3,211,380,280	1,331.68	374,831.18	393,477,310	116	112	97
輸入苺	182,045.00	270,966,146	1,488.45	170,390.00	251,412,800	1,475.51	11,655.00	19,553,346	107	108	101
苺合計	2,968,394.00	3,875,823,736	1,305.69	2,581,907.82	3,462,793,080	1,341.17	386,486.18	413,030,656	115	112	97
果実加工品	436,013.59	127,361,767	292.10	378,397.32	121,620,617	321.40	57,616.27	5,741,150	115	105	91

果実の品目別取扱高／前年対比表

品名	29 年 実 績			28 年 実 績			増 減		前年比(%)		
	数量(kg)	金額(円)	平均@	数量(kg)	金額(円)	平均@	数量(kg)	金額(円)	数量	金額	@
西村早生	225,609.10	54,474,865	241.45	176,988.50	49,308,302	278.59	48,620.60	5,166,563	127	110	87
伊豆柿	87,368.50	13,998,377	160.22	69,911.00	19,122,255	273.52	17,457.50	-5,123,878	125	73	59
早生富有柿	181,534.60	41,769,161	230.08	140,778.36	39,856,230	283.11	40,756.24	1,912,931	129	105	81
富有柿	1,414,397.40	304,123,264	215.01	1,136,745.30	279,466,580	245.84	277,652.10	24,656,684	124	109	87
冷蔵柿	251,458.50	85,282,694	339.15	212,600.00	88,756,116	417.47	38,858.50	-3,473,422	118	96	81
その他柿	252,490.70	61,111,056	242.03	186,728.20	56,100,247	300.43	65,762.50	5,010,809	135	109	81
甘柿計	2,412,858.80	560,759,417	232.40	1,923,751.36	532,609,730	276.85	489,107.44	28,149,687	125	105	84
渋柿	334,620.90	35,469,724	105.99	270,653.50	36,895,579	136.32	63,967.40	-1,425,855	124	96	78
脱渋柿	676,831.80	181,056,303	267.50	674,392.20	200,304,527	297.01	2,439.60	-19,248,224	100	90	90
干柿(国内)	54,820.21	93,863,326	1,712.20	46,024.24	94,888,867	2,061.71	8,795.97	-1,025,541	119	99	83
干柿(輸入)	6,269.50	3,992,506	636.81	6,669.60	4,019,900	602.71	-400.10	-27,394	94	99	106
柿計	3,424,311.50	777,285,444	226.99	2,868,797.06	769,809,836	268.33	555,514.44	7,475,608	119	101	85
西瓜	5,294,308.30	782,679,554	147.83	5,140,046.90	835,989,416	162.64	154,261.40	-53,309,862	103	94	91
小玉西瓜	445,091.50	86,258,674	193.79	412,622.00	90,544,601	219.43	32,469.50	-4,285,927	108	95	88
温室西瓜	60.00	52,920	882.00	700.00	370,440	529.20	-640.00	-317,520	9	14	167
西瓜計	5,739,459.80	868,991,148	151.40	5,553,368.90	926,904,457	166.90	186,090.90	-57,913,309	103	94	91
プリンスメロン	21,113.00	6,151,300	291.35	27,963.00	9,300,749	332.60	-6,850.00	-3,149,449	76	66	88
アンデスメロン	123,509.00	40,340,520	326.62	122,731.00	47,868,383	390.02	778.00	-7,527,863	101	84	84
肥後グリーンメロン	165,225.00	49,752,965	301.12	179,246.50	54,118,124	301.92	-14,021.50	-4,365,159	92	92	100
その他メロン	299,531.50	110,703,430	369.58	334,070.50	123,673,386	370.20	-34,539.00	-12,969,956	90	90	100
アールス(静岡)	137,168.60	164,152,046	1,196.71	140,969.60	170,980,894	1,212.89	-3,801.00	-6,828,848	97	96	99
アールス(静岡以外)	362,913.90	194,366,299	535.57	336,348.60	192,131,273	571.22	26,565.30	2,235,026	108	101	94
アールス計	500,082.50	358,518,345	716.91	477,318.20	363,112,167	760.73	22,764.30	-4,593,822	105	99	94
赤肉メロン	379,015.80	200,075,256	527.88	360,450.70	182,938,948	507.52	18,565.10	17,136,308	105	109	104
メロン計	1,488,476.80	765,541,816	514.31	1,501,779.90	781,011,757	520.05	-13,303.10	-15,469,941	99	98	99
ハウスもも	2,318.86	2,440,137	1,052.30	1,474.20	2,802,280	1,900.88	844.66	-362,143	157	87	55
もも	1,224,668.50	721,457,360	589.10	1,149,300.67	659,101,718	573.48	75,367.83	62,355,642	107	109	103
もも計	1,226,987.36	723,897,497	589.97	1,150,774.87	661,903,998	575.18	76,212.49	61,993,499	107	109	103
ネクタリン	30,273.10	14,186,748	468.62	32,643.20	14,458,843	442.93	-2,370.10	-272,095	93	98	106
すもも	169,416.54	120,571,282	711.68	209,318.41	131,944,460	630.35	-39,901.87	-11,373,178	81	91	113
桜桃(国内)	64,645.10	116,974,508	1,809.48	74,497.24	113,689,236	1,526.08	-9,852.14	3,285,272	87	103	119
輸入チェリー	28,082.80	39,872,575	1,419.82	31,500.60	45,547,710	1,445.93	-3,417.80	-5,675,135	89	88	98
枇杷	49,692.81	54,117,753	1,089.04	21,994.91	39,711,739	1,805.49	27,697.90	14,406,014	226	136	60
いちじく	173,527.86	126,324,475	727.97	160,282.99	119,273,720	744.14	13,244.87	7,050,755	108	106	98
栗	125,556.30	77,507,779	617.31	184,253.40	102,556,988	556.60	-58,697.10	-25,049,209	68	76	111
レモン	1,613,480.42	547,054,386	339.05	1,564,323.12	505,495,716	323.14	49,157.30	41,558,670	103	108	105
グレープフルーツ	1,021,653.00	183,191,588	179.30	1,184,599.00	250,617,554	211.56	-162,946.00	-67,425,966	86	73	85
オレンジ	1,897,008.00	485,344,142	255.84	1,901,195.00	475,841,361	250.28	-4,187.00	9,502,781	100	102	102
バナナ	15,981,728.85	2,138,576,396	133.81	14,409,294.75	2,319,006,426	160.93	1,572,434.10	-180,430,030	111	92	83
青バナナ	1,922,447.00	257,919,725	134.16	2,157,667.00	333,145,754	154.40	-235,220.00	-75,226,029	89	77	87
バナナ計	17,904,175.85	2,396,496,121	133.85	16,566,961.75	2,652,152,180	160.08	1,337,214.10	-255,656,059	108	90	84
パイナップル	2,755,184.90	476,370,015	172.89	2,210,602.10	452,690,948	204.78	544,582.80	23,679,067	125	105	84
キウイ	1,756,224.60	853,579,998	486.03	1,613,885.00	793,110,813	491.42	142,339.60	60,469,185	109	108	99
国内キウイ	636,609.60	348,258,682	547.05	681,492.73	370,894,677	544.23	-44,883.13	-22,635,995	93	94	101
パイナップル	12,085.00	11,649,851	963.99	12,814.00	13,027,451	1,016.65	-729.00	-1,377,600	94	89	95
マンゴー	58,020.50	34,961,072	602.56	59,157.20	36,771,324	621.58	-1,136.70	-1,810,252	98	95	97
国産マンゴー	34,587.35	95,774,284	2,769.05	32,200.05	104,074,319	3,232.11	2,387.30	-8,300,035	107	92	86
ハネジューメロン	699,715.00	78,895,217	112.75	713,940.00	81,919,119	114.74	-14,225.00	-3,023,902	98	96	98
アボガド	1,276,732.90	517,466,648	405.30	1,236,786.00	560,530,424	453.21	39,946.90	-43,063,776	103	92	89
その他輸入果実	141,801.20	161,092,224	1,136.04	144,981.70	165,058,172	1,138.47	-3,180.50	-3,965,948	98	98	100
その他果実	42,463.91	37,038,618	872.23	50,923.20	39,775,838	781.09	-8,459.29	-2,737,220	83	93	112
果実計	70,034,949.80	21,782,570,214	311.02	64,347,747.69	21,616,540,126	335.93	5,687,202.11	166,030,088	109	101	93
国内果実計	40,094,612.15	15,484,301,243	386.19	36,293,205.54	15,063,805,894	415.05	3,801,406.61	420,495,349	110	103	93
輸入果実計	29,940,337.65	6,298,268,971	210.36	28,054,542.15	6,552,734,232	233.57	1,885,795.50	-254,465,261	107	96	90

果実の産地別取扱高(上位10位)

1 全国

(トン,千円,%)

順位	県名	数 量					金 額				
		29年	比率	28年	比率	前年比	29年	比率	28年	比率	前年比
	総 計	70,035	100.0%	64,348	100.0%	108.8%	21,782,570	100.0%	21,616,540	100.0%	100.8%
1	福 岡	11,264	16.1%	9,847	15.3%	114.4%	5,874,330	27.0%	5,370,228	24.8%	109.4%
2	青 森	7,482	10.7%	7,110	11.0%	105.2%	2,215,827	10.2%	2,453,563	11.4%	90.3%
3	熊 本	4,430	6.3%	3,590	5.6%	123.4%	975,564	4.5%	932,324	4.3%	104.6%
4	佐 賀	3,574	5.1%	3,138	4.9%	113.9%	1,572,915	7.2%	1,473,671	6.8%	106.7%
5	長 野	2,587	3.7%	2,309	3.6%	112.0%	771,506	3.5%	795,648	3.7%	97.0%
6	大 分	2,156	3.1%	1,802	2.8%	119.6%	561,079	2.6%	524,745	2.4%	106.9%
7	長 崎	1,654	2.4%	1,439	2.2%	114.9%	776,734	3.6%	692,916	3.2%	112.1%
8	愛 媛	1,183	1.7%	1,043	1.6%	113.4%	232,079	1.1%	240,135	1.1%	96.6%
9	山 形	1,070	1.5%	1,033	1.6%	103.6%	273,754	1.3%	300,801	1.4%	91.0%
10	福 島	761	1.1%	774	1.2%	98.3%	271,257	1.2%	281,636	1.3%	96.3%
	その他国内	3,934	5.5%	4,208	6.6%	93.5%	1,959,256	8.9%	1,998,139	9.3%	98.1%
	国 外	29,940	42.8%	28,055	43.6%	106.7%	6,298,269	28.9%	6,552,734	30.3%	96.1%

2 県内

(トン,千円,%)

順位	地区名	数 量					金 額				
		29年	比率	28年	比率	前年比	29年	比率	28年	比率	前年比
	総 計	11,264	100.0%	9,847	100.0%	114.4%	5,874,330	100.0%	5,370,228	100.0%	109.4%
1	八女地区	2,533	22.5%	2,417	24.5%	104.8%	1,669,505	28.4%	1,599,545	29.8%	104.4%
2	みやま市	1,891	16.8%	1,842	18.7%	102.7%	616,761	10.5%	618,609	11.5%	99.7%
3	浮羽地区	1,560	13.8%	1,239	12.6%	125.9%	490,534	8.4%	410,135	7.6%	119.6%
4	甘木地区	1,497	13.3%	1,158	11.8%	129.3%	470,714	8.0%	414,458	7.7%	113.6%
5	福岡市	1,022	9.1%	764	7.8%	133.8%	446,211	7.6%	351,457	6.5%	127.0%
6	糸島市	775	6.9%	709	7.2%	109.3%	575,668	9.8%	496,957	9.3%	115.8%
7	柳川市	271	2.4%	251	2.5%	108.0%	324,184	5.5%	314,275	5.9%	103.2%
8	北九州市	252	2.2%	194	2.0%	129.9%	30,076	0.5%	31,642	0.6%	95.1%
9	朝倉地区	238	2.1%	201	2.0%	118.4%	120,653	2.1%	122,258	2.3%	98.7%
10	粕屋地区	230	2.0%	267	2.7%	86.1%	73,649	1.3%	94,360	1.8%	78.1%
	その他県内	995	8.9%	805	8.2%	123.6%	1,056,375	17.9%	916,532	17.0%	115.3%

(注) 地区名と行政区分との関係については、品目別・産地別取扱高表(県内)を参照。

果実の品目別取扱高(上位10位)

1 全国

(トン,千円,%)

順位	品目名	数			量			金額				
		29年	比率	28年	比率	前年比	29年	比率	28年	比率	前年比	
	総計	70,035	100.0%	64,348	100.0%	108.8%	21,782,570	100.0%	21,616,540	100.0%	100.8%	
1	バナナ	17,904	25.6%	16,567	25.7%	108.1%	2,396,496	11.0%	2,652,152	12.3%	90.4%	
2	りんご	8,898	12.7%	8,239	12.8%	108.0%	2,581,625	11.9%	2,807,711	13.0%	91.9%	
3	温州みかん	6,680	9.5%	6,074	9.4%	110.0%	1,710,169	7.9%	1,675,760	7.8%	102.1%	
4	西瓜	5,739	8.2%	5,553	8.6%	103.3%	868,991	4.0%	926,904	4.3%	93.8%	
5	中晩柑	3,692	5.3%	2,784	4.3%	132.6%	815,978	3.7%	779,046	3.6%	104.7%	
6	柿	3,485	5.0%	2,921	4.5%	119.3%	875,141	4.0%	868,719	4.0%	100.7%	
7	莓	2,968	4.2%	2,582	4.0%	114.9%	3,875,824	17.8%	3,462,793	16.0%	111.9%	
8	梨	2,851	4.1%	2,544	4.0%	112.1%	961,121	4.4%	910,390	4.2%	105.6%	
9	パイナップル	2,755	3.9%	2,211	3.4%	124.6%	476,370	2.2%	452,691	2.1%	105.2%	
10	キウイ	2,393	3.4%	2,295	3.6%	104.3%	1,201,839	5.5%	1,164,005	5.4%	103.3%	
	その他果実	12,670	18.1%	12,578	19.7%	100.7%	6,019,016	27.6%	5,916,369	27.3%	101.7%	

2 県内

(トン,千円,%)

順位	品目名	数			量			金額				
		29年	比率	28年	比率	前年比	29年	比率	28年	比率	前年比	
	総計	11,264	100.0%	9,847	100.0%	114.4%	5,874,330	100.0%	5,370,228	100.0%	109.4%	
1	柿	2,420	21.5%	1,914	19.4%	126.4%	560,080	9.5%	528,775	9.8%	105.9%	
2	温州みかん	2,336	20.7%	2,278	23.1%	102.5%	632,384	10.8%	642,700	12.0%	98.4%	
3	莓	1,972	17.5%	1,700	17.3%	116.0%	2,506,939	42.7%	2,248,499	41.9%	111.5%	
4	梨	1,321	11.7%	1,169	11.9%	113.0%	486,413	8.3%	440,721	8.2%	110.4%	
5	ぶどう	869	7.7%	704	7.1%	123.4%	866,964	14.8%	704,741	13.1%	123.0%	
6	西瓜	801	7.1%	626	6.4%	128.0%	106,206	1.8%	96,515	1.8%	110.0%	
7	中晩柑	614	5.5%	524	5.3%	117.2%	128,140	2.2%	124,412	2.3%	103.0%	
8	キウイ	593	5.3%	601	6.1%	98.7%	323,314	5.5%	332,121	6.2%	97.3%	
9	いちじく	168	1.5%	156	1.6%	107.7%	119,375	2.0%	113,550	2.1%	105.1%	
10	すもも	71	0.6%	83	0.8%	85.5%	54,684	0.9%	56,653	1.1%	96.5%	
	その他果実	99	1.5%	92	1.8%	107.6%	89,831	2.4%	81,541	2.6%	110.2%	

バナナ=青バナナ含む。温州みかん=ハウスミカン+温州計。莓=輸入莓含む。

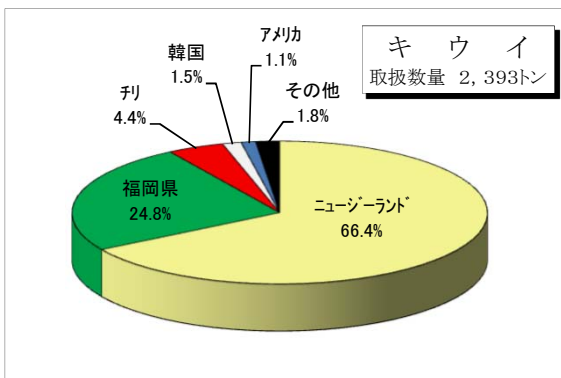
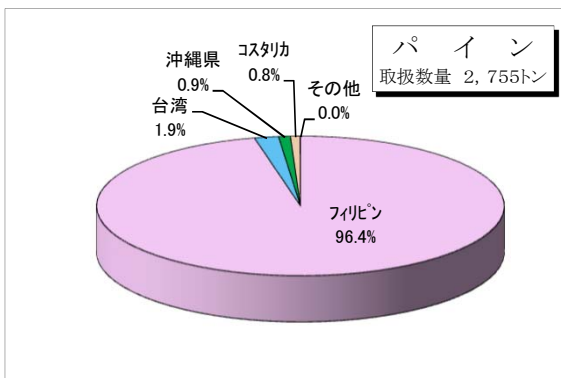
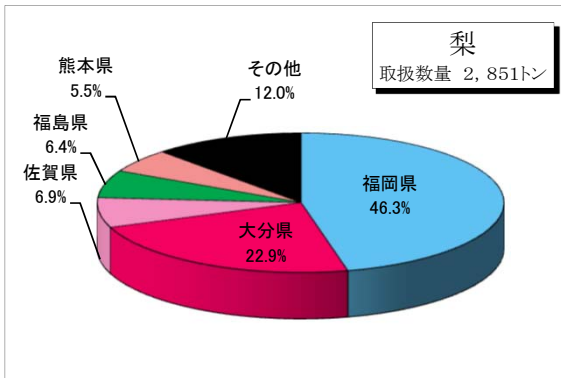
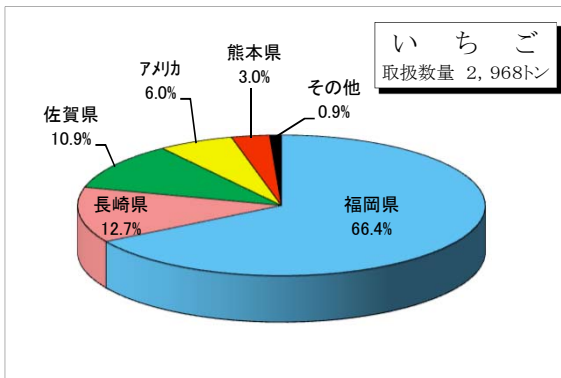
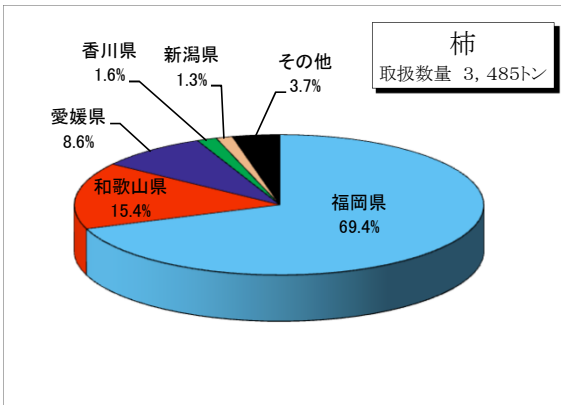
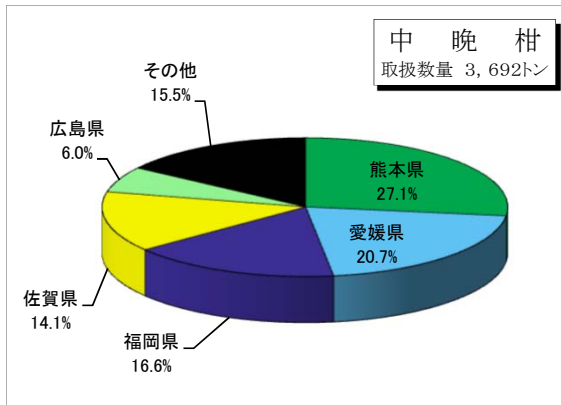
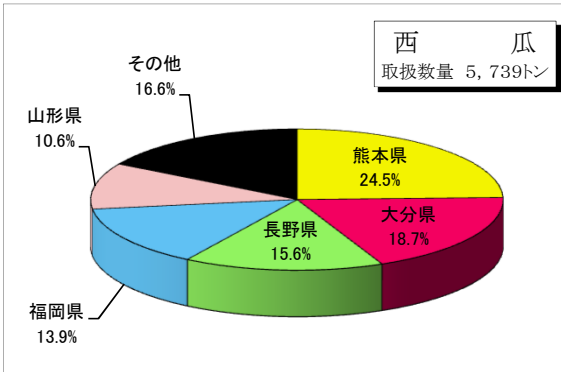
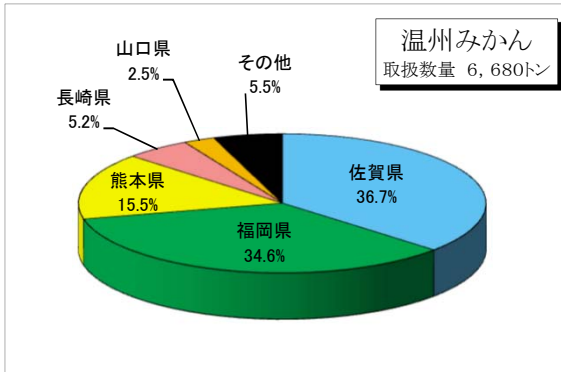
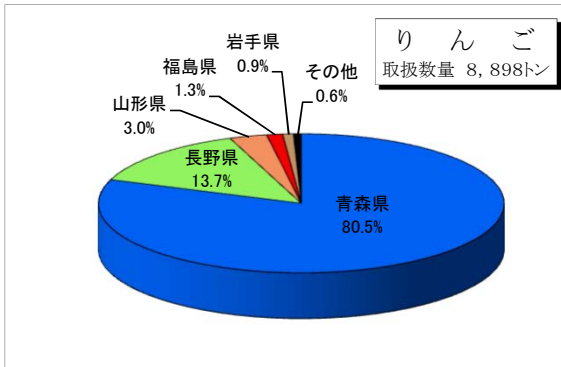
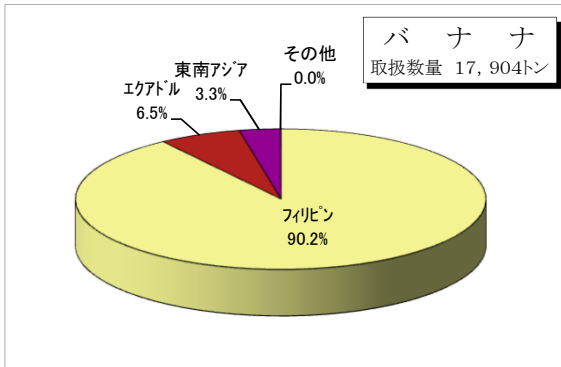
果実の品目別取扱高／前年対比表（外国産）

品名	29 年 実 績			28 年 実 績			増 減		前年比(%)		
	数量 kg	金額	平均@	数量 kg	金額	平均@	数量 kg	金額	数量	金額	@
ハウスミカン											
極 早 生											
早生温州											
青 島 系											
普通温州											
温州 計											
伊 予 柑											
八 朔											
清 見											
甘 夏 柑											
ボ ン カ ン											
デ コ ボ ン											
不 知 火											
その他柑橘				560.00	68,040	121.50	-560.00	-68,040			
柑 橘 計				560.00	68,040	121.50	-560.00	-68,040			
つ が る											
早生ふじ											
サンふじ											
ふ じ											
シナノスイート											
ジョナゴールド											
王 林											
む つ											
その他リンゴ				180.00	63,180	351.00	-180.00	-63,180			
リンゴ 計				180.00	63,180	351.00	-180.00	-63,180			
デラウェア											
巨 峰											
ベリー A											
温室ぶどう											
ピオーネ											
その他ぶどう	20.00	13,824	691.20		-1,201		20.00	15,025	####		
ぶどう 計	20.00	13,824	691.20		(1,201)		20.00	15,025	####		
輸入葡萄	447,799.50	174,259,015	389.14	477,981.80	196,241,681	410.56	-30,182.30	-21,982,666	94	89	95
二十世紀											
幸 水											
豊 水											
新 高											
新 興											
晩 三 吉											
その他梨											
西 洋 梨											
梨 計											
あまおう											
幸の香いちご											
佐賀ほのか											
その他苺											
苺計(国内)											
輸 入 苺	182,045.00	270,966,146	1,488.45	170,390.00	251,412,800	1,475.51	11,655.00	19,553,346	107	108	101
苺 合 計	182,045.00	270,966,146	1,488.45	170,390.00	251,412,800	1,475.51	11,655.00	19,553,346	107	108	101
果実加工品	181,848.80	76,588,576	421.16	169,306.50	80,986,177	478.34	12,542.30	-4,397,601	107	95	88

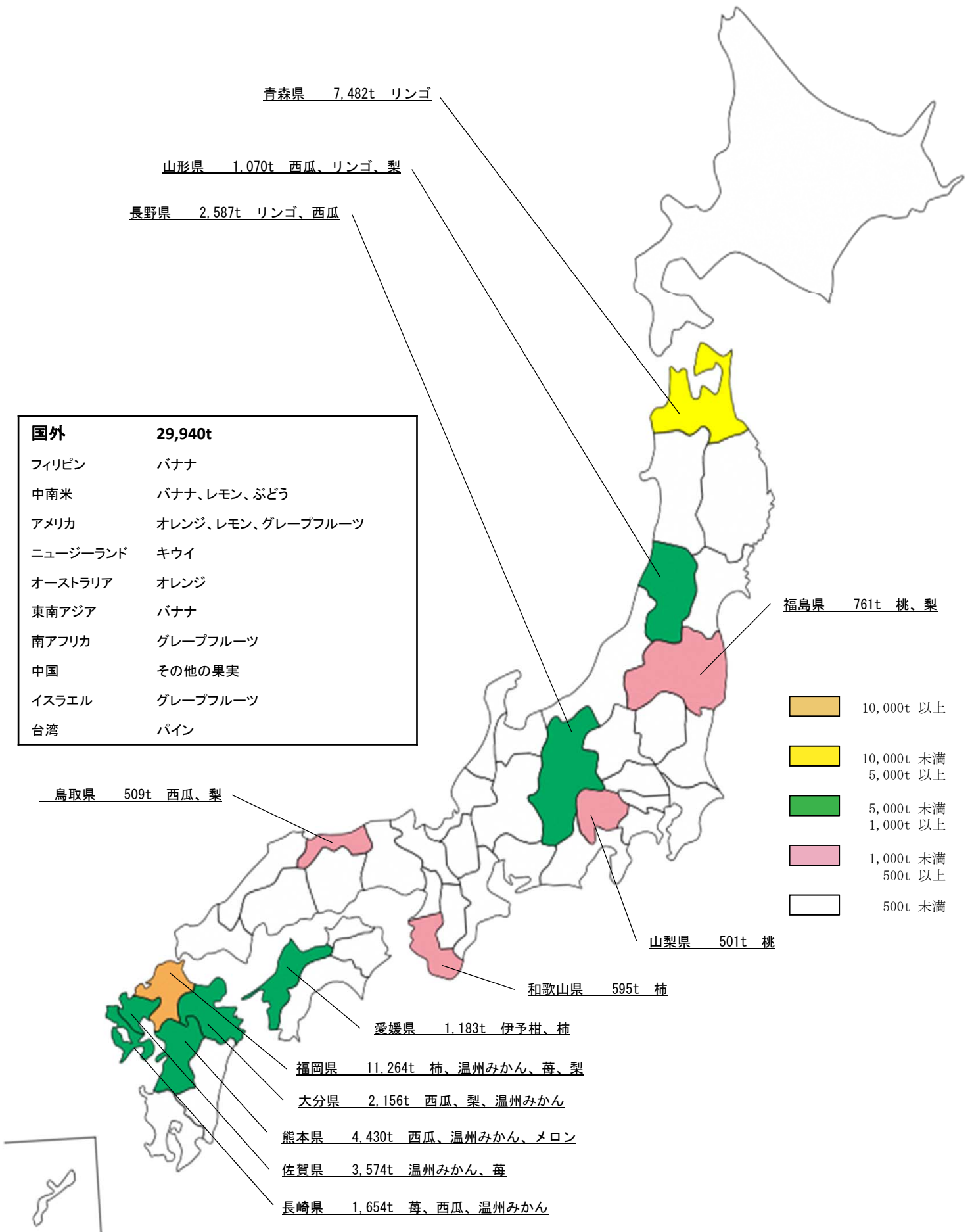
果実の品目別取扱高 / 前年対比表 (外国産)

品名	29 年 実 績			28 年 実 績			増 減		前年比(%)		
	数量 kg	金額	平均@	数量 kg	金額	平均@	数量 kg	金額	数量	金額	@
西村早生											
伊豆柿											
早生富有柿											
富有柿											
冷蔵柿											
その他柿											
甘柿計											
渋柿											
脱渋柿											
干柿(国内)											
干柿(輸入)	6,269.50	3,992,506	636.81	6,669.60	4,019,900	602.71	-400.10	-27,394	94	99	106
柿計	6,269.50	3,992,506	636.81	6,669.60	4,019,900	602.71	-400.10	-27,394	94	99	106
西瓜											
小玉西瓜											
温室西瓜											
西瓜計											
プリンスメロン											
アンデスメロン											
肥後クリンメロン											
その他メロン	625.00	364,500	583.20	660.00	459,043	695.51	-35.00	-94,543	95	79	84
アールス(静岡)											
アールス(静岡以外)	5.00	3,726	745.20	135.00	146,664	1,086.40	-130.00	-142,938	4	3	69
アールス計	5.00	3,726	745.20	135.00	146,664	1,086.40	-130.00	-142,938	4	3	69
赤肉メロン	11,580.00	4,714,662	407.13	27,765.00	3,288,806	118.45	-16,185.00	1,425,856	42	143	344
メロン計	12,210.00	5,082,888	416.28	28,560.00	3,894,513	136.36	-16,350.00	1,188,375	43	131	305
ハウスもも											
もも											
もも計											
ネクタリン											
すもも											
桜桃(国内)											
輸入チェリー	28,082.80	39,872,575	1,419.82	31,500.60	45,547,710	1,445.93	-3,417.80	-5,675,135	89	88	98
枇杷											
いちじく											
栗	362.80	802,818	2,212.83	365.50	778,658	2,130.39	-2.70	24,160	99	103	104
レモン	1,571,558.00	531,207,029	338.01	1,522,754.00	487,429,977	320.09	48,804.00	43,777,052	103	109	106
グレープフルーツ	1,021,653.00	183,191,588	179.30	1,184,599.00	250,617,554	211.56	-162,946.00	-67,425,966	86	73	85
オレンジ	1,897,008.00	485,344,142	255.84	1,901,195.00	475,841,361	250.28	-4,187.00	9,502,781	100	102	102
バナナ	15,981,728.85	2,138,576,396	133.81	14,409,294.75	2,319,006,426	160.93	1,572,434.10	-180,430,030	111	92	83
青バナナ	1,922,447.00	257,919,725	134.16	2,157,667.00	333,145,754	154.40	-235,220.00	-75,226,029	89	77	87
バナナ計	17,904,175.85	2,396,496,121	133.85	16,566,961.75	2,652,152,180	160.08	1,337,214.10	-255,656,059	108	90	84
パイナップル	2,729,347.70	466,272,583	170.83	2,193,748.20	445,340,600	203.00	535,599.50	20,931,983	124	105	84
キウイ	1,756,224.60	853,579,998	486.03	1,613,885.00	793,110,813	491.42	142,339.60	60,469,185	109	108	99
国内キウイ											
パパイヤ	11,580.00	11,137,063	961.74	12,205.00	12,264,741	1,004.89	-625.00	-1,127,678	95	91	96
マンゴー	57,976.00	34,905,570	602.06	59,059.50	36,601,041	619.73	-1,083.50	-1,695,471	98	95	97
国産マンゴー											
ハネジューメロン	699,665.00	78,890,357	112.75	713,940.00	81,919,119	114.74	-14,275.00	-3,028,762	98	96	98
アボガド	1,276,732.90	517,466,648	405.30	1,236,786.00	560,530,424	453.21	39,946.90	-43,063,776	103	92	89
その他輸入果実	141,851.20	161,097,084	1,135.67	144,981.70	165,058,172	1,138.47	-3,130.50	-3,961,088	98	98	100
その他果実	13,927.00	7,102,440	509.97	18,913.00	8,856,792	468.29	-4,986.00	-1,754,352	74	80	109
果実計	29,940,337.65	6,298,268,971	210.36	28,054,542.15	6,552,734,232	233.57	1,885,795.50	-254,465,261	107	96	90
国内果実計											
輸入果実計	29,940,337.65	6,298,268,971	210.36	28,054,542.15	6,552,734,232	233.57	1,885,795.50	-254,465,261	107	96	90

主要果実の品目別・産地別入荷量比率



果実の産地別取扱高及び主要品目



輸 入 果 実 の 取 扱 高

1 国別

(トン,千円,%)

順位	県名	数 量					金 額				
		29年	比率	28年	比率	前年比	29年	比率	28年	比率	前年比
	総 計	29,940	100.0%	28,055	100.0%	106.7%	6,298,269	100.0%	6,552,734	100.0%	96.1%
1	フィリピン	18,822	62.9%	16,018	57.1%	117.5%	2,596,569	41.2%	2,625,387	40.1%	98.9%
2	中 南 米	4,135	13.8%	4,266	15.2%	96.9%	1,168,981	18.6%	1,222,600	18.7%	95.6%
3	ア メ リ カ	3,119	10.4%	3,507	12.5%	88.9%	1,266,086	20.1%	1,331,898	20.3%	95.1%
4	ニュージーランド	1,612	5.4%	1,605	5.7%	100.4%	800,008	12.7%	789,421	12.0%	101.3%
5	オーストラリア	676	2.3%	657	2.3%	102.9%	160,317	2.5%	163,247	2.5%	98.2%
6	東 南 ア ジ ア	665	2.2%	1,010	3.6%	65.8%	84,866	1.3%	168,736	2.6%	50.3%
7	南 ア フ リ カ	524	1.8%	590	2.1%	88.8%	76,674	1.2%	107,314	1.6%	71.4%
8	中 国	137	0.5%	134	0.5%	102.2%	63,177	1.0%	65,421	1.0%	96.6%
9	イスラエル	133	0.4%	150	0.5%	88.7%	25,328	0.4%	28,253	0.4%	89.6%
10	台 湾	65	0.2%	98	0.3%	66.3%	25,266	0.4%	32,835	0.5%	76.9%

2 品目別

(トン,千円,%)

順位	品目名	数 量					金 額				
		29年	比率	28年	比率	前年比	29年	比率	28年	比率	前年比
	総 計	29,940	100.0%	28,055	100.0%	106.7%	6,298,269	100.0%	6,552,734	100.0%	96.1%
1	バ ナ ナ	17,904	59.8%	16,567	59.1%	108.1%	2,396,496	38.1%	2,652,152	40.5%	90.4%
2	パ イ ン	2,729	9.1%	2,194	7.8%	124.4%	466,273	7.4%	445,341	6.8%	104.7%
3	オ レ ン ジ	1,897	6.3%	1,901	6.8%	99.8%	485,344	7.7%	475,841	7.3%	102.0%
4	キ ウ イ	1,756	5.9%	1,614	5.8%	108.8%	853,580	13.6%	793,111	12.1%	107.6%
5	レ モ ン	1,572	5.3%	1,523	5.4%	103.2%	531,207	8.4%	487,430	7.4%	109.0%
6	ア ボ カ ド	1,277	4.3%	1,237	4.4%	103.2%	517,467	8.2%	560,530	8.6%	92.3%
7	グ レ ー プ フルーツ	1,022	3.4%	1,185	4.2%	86.2%	183,192	2.9%	250,618	3.8%	73.1%
8	メ ロ ン	712	2.4%	743	2.6%	95.8%	83,973	1.3%	85,814	1.3%	97.9%
9	ぶ ど う	448	1.5%	478	1.7%	93.7%	174,259	2.8%	196,242	3.0%	88.8%
10	莓	182	0.6%	170	0.6%	107.1%	270,966	4.3%	251,413	3.8%	107.8%

果実品目別産地別取扱高表

産地	(県内)			(中央市場)			筑紫地区			粕屋地区		
	数量(kg)	金額	平均@	数量(kg)	金額	平均@	数量(kg)	金額	平均@	数量(kg)	金額	平均@
品目												
ハウスマニカン				195.00	5,811	30						
極早温州				15,850.00	2,859,928	180				9,768.00	951,880	97
早温州	854.00	57,554	67	79,542.00	28,957,273	364				25,844.50	4,053,940	157
普通温州	700.00	95,245	136							9,496.50	1,322,956	139
温州計	1,554.00	152,799	98	95,587.00	31,823,012	333				45,109.00	6,328,776	140
伊予柑	80.00	3,802	48	660.00	86,940	132				3,388.00	318,492	94
八朔	886.00	78,798	89							810.20	67,113	83
清見				15,221.00	3,150,351	207				412.00	55,102	134
甘夏	193,160.00	38,777,290	201	134,547.00	18,967,595	141				41,693.20	5,210,542	125
日向夏	5,860.00	1,272,790	217							13,587.00	2,688,972	198
ネーブル							160.00	7,949	50	4,608.50	1,153,687	250
ポポー	30.00	1,620	54							19,388.00	4,457,503	230
デコ	425.00	73,699	173	4,931.00	2,059,236	418				22,194.00	7,798,982	351
その他柑橘	9,015.50	2,585,841	287	29,314.50	7,703,271	263	260.00	17,172	66	35,018.60	4,850,595	139
計	211,010.50	42,946,639	204	280,260.50	63,790,405	228	420.00	25,121	60	186,208.50	32,929,764	177
つが												
サン												
ふじ												
ジョナゴールド												
王林												
むすのり												
その他リンゴ												
リンゴ計												
デラウェア	227.80	284,429	1,249									
巨峰	1,001.20	551,608	551									
ベリー												
温室ぶどう	7,532.00	5,282,251	701									
ピオーネ	3,305.20	2,077,788	629									
その他ぶどう	676.80	769,381	1,137									
ぶどう計	12,743.00	8,965,457	704									
二十世紀							160.00	28,200	176			
幸水												
豊高	485.00	120,852	249									
新興												
新吉												
晩赤												
その他洋梨												
西梨計	485.00	120,852	249				160.00	28,200	176			
その他	246,103.09	293,923,871	1,194	446,395.10	492,671,951	1,104	36.60	64,433	1,760	29,040.00	33,538,150	1,155
西伊豆	240.00	24,614	103									
松本												
富士												
有甘	877.50	238,571	272									
その他	10,714.50	8,702,885	812				49.60	15,617	315			
計	11,832.00	8,966,070	758				49.60	15,617	315			
渋柿	815.00	39,560	49	20,841.00	4,260,925	204				370.00	26,006	70
干柿	6.30	3,780	600							6.30	227	36
西瓜	507,597.00	69,915,156	138	3,592.00	312,260	87	800.00	158,988	199			
小温	20.00	454	23				385.00	103,914	270			
西瓜計	507,617.00	69,915,610	138	3,592.00	312,260	87	1,185.00	262,902	222			
リンスメロン	24.00	648	27									
アンズ												
その他メロン	1,002.00	252,141	252	130.00	35,995	277	730.00	60,978	84	496.00	141,890	286
オールメロン												
赤肉メロン				5,852.46	6,241,032	1,066	230.00	33,242	145			
もも							885.00	105,841	120			
クタリ												
みずもも	623.20	410,788	659	16.00	5,530	346				2,441.20	1,598,605	655
接木												
枇杷	2,925.05	1,855,033	634	4,681.92	5,066,520	1,082				14.40	4,147	288
イチジク	1,654.60	747,538	452							10,550.00	5,234,204	496
栗	406.50	249,390	614				217.00	184,398	850	122.00	49,795	408
栗モ	209.00	25,964	124	1,184.50	384,556	325				278.00	60,070	216
レグ												
オレナ												
バナナ												
バナナ計												
パキ												
キーウ												
国内キーウ	19,347.70	14,435,865	746	12,269.50	2,824,762	230	121.50	17,460	144			
パキ										154.00	62,316	405
マニ												
その他輸入果実	5,281.10	3,351,529	635	29.40	74,517	2,535				30.00	4,212	140
果実計	1,022,085.04	446,210,735	437	775,252.38	575,668,453	743	4,034.70	798,192	198	229,710.40	73,649,386	321

果実品目別産地別取扱高表

産地	(県 内)			(中 央 市 場)			朝倉地区			三井地区		
	数量(kg)	金額	平均@	数量(kg)	金額	平均@	数量(kg)	金額	平均@	数量(kg)	金額	平均@
八極早温生州州計	93.00	50,220	540									
伊予柑	210.00	16,751	80									
八清夏日向	3,420.00	633,464	185									
ネオンボテ	1,435.00	273,100	190									
その他の橘	3,805.00	364,805	96									
計	8,963.00	1,338,340	149									
つサク												
ジョナゴールド												
王林												
その他のリンゴ												
リンゴ計												
デラウェア				179.00	178,244	996				40.00	55,296	1,382
巨峰				19,946.40	16,276,475	816	17,463.10	11,427,541	654	7,208.50	4,932,685	684
ベリッ				17,332.60	8,727,502	504				100.00	70,200	702
温室ぶどう												
その他のぶどう				12,157.00	10,638,464	875	357.80	321,949	900	1,666.20	1,702,594	1,022
計				14,644.80	16,768,393	1,145	4.20	5,098	1,214	37.80	26,827	710
ぶどう計				64,259.80	52,589,078	818	17,825.10	11,754,588	659	9,052.50	6,787,602	750
二世水紀				18,000.00	9,975,514	388						
幸豊				123,036.00	56,815,020	462	2,727.00	773,822	284			
新				138,305.00	47,401,699	343	5,755.00	1,743,515	303	659.00	188,784	286
新				42,455.00	11,676,213	275	260.00	42,854	165			
新				31,690.00	8,411,244	265						
新				125.00	16,913	135						
新				71,534.00	20,564,325	287	7,745.00	2,475,045	320			
新				425,145.00	151,860,928	357	16,487.00	5,035,236	305	659.00	188,784	286
新				6,047.07	7,095,259	1,173	41,855.30	58,805,923	1,405	38,630.24	50,719,277	1,313
新				108,704.10	27,894,749	257	12,957.00	1,684,227	130	3,525.00	600,936	170
新				58,543.50	9,889,594	169	4,403.00	442,836	101	415.00	41,958	101
新				63,875.00	15,840,087	248	8,661.00	1,071,314	124	185.00	20,911	113
新				662,514.50	158,761,188	240	104,217.00	20,101,935	193	1,125.00	118,432	105
新				74,846.00	15,735,820	210	6,695.00	1,261,361	188	1,320.00	268,222	203
新				968,483.10	228,121,438	236	136,933.00	24,561,673	179	6,570.00	1,050,459	160
新							51.00	2,495	49	4,068.00	266,801	66
新				34,897.00	5,572,619	160						
新							300.00	103,680	346			
新				34,897.00	5,572,619	160	300.00	103,680	346			
新												
新												
新				175.00	46,440	265						
新				56.00	62,381	1,114	17,470.40	13,404,948	767			
新							5,457.70	4,714,710	864			
新	2,335.76	1,900,345	814									
新	6,496.00	4,601,135	708	32,884.24	30,831,379	938	590.40	241,755	409	2,986.50	1,825,714	611
新	151.00	46,225	306				486.50	229,864	472	47.00	21,274	453
新												
新												
新												
新												
新												
新												
新												
新												
新												
新												
新												
新												
新												
新				10.00	3,239	324	1,167.72	1,901,808	1,629	25.00	1,621	65
新	80,626.39	48,292,622	599	1,497,360.21	470,713,822	314	238,324.12	120,653,000	506	62,038.24	60,861,532	981

果実品目別産地別取扱高表

品目	(県内)			(中央市場)			八女地区			筑後市		
	数量(kg)	金額	平均@	数量(kg)	金額	平均@	数量(kg)	金額	平均@	数量(kg)	金額	平均@
ハウスミカン	850.00	107,576	127				1,351.40	575,381	426			
早生温州							163,457.50	28,832,656	176			
普通温州							117,491.00	25,243,809	215			
温州計	850.00	107,576	127				225,019.00	58,987,432	262			
伊予柑							507,318.90	113,639,278	224			
八清												
日向夏							1,944.00	268,434	138			
ネーブル												
その他柑橘							6,711.00	2,469,474	368			
柑橘計	850.00	107,576	127				515,973.90	116,377,186	226			
つばき												
ジョナゴールド												
王林												
その他のリンゴ												
リンゴ計												
デラウェア				14,866.00	12,565,537	845	5,787.00	10,335,935	1,786	218.00	202,608	929
巨峰	7,025.60	4,281,486	609	167,202.40	119,907,082	717	241,267.60	286,739,767	1,188	29,585.20	36,394,213	1,230
ベリー							4,308.00	2,109,855	490	6,211.20	3,559,476	573
温室ぶどう												
オース				22,574.20	22,266,487	986	42,151.80	50,399,081	1,196	4,602.20	6,176,725	1,342
その他のぶどう	50.40	37,584	746	2,386.00	2,154,085	903	41,976.20	60,830,144	1,449	24,537.50	26,526,803	1,081
ぶどう計	7,076.00	4,319,070	610	207,028.60	156,893,191	758	335,490.60	410,414,782	1,223	65,154.10	72,859,825	1,118
二十世紀				785.00	214,660	273						
幸豊				55,497.00	22,882,388	412	350,247.00	149,720,206	427	448.00	103,900	232
新豊				33,981.00	11,059,597	325	372,950.00	125,568,294	337	1,300.00	203,978	157
新豊				2,501.00	485,303	194						
新豊				2,635.00	684,515	260	42,340.00	13,004,928	307			
三赤												
その他洋梨				4,775.00	1,661,904	348	3,565.00	958,284	269			
洋梨計				100,174.00	36,988,367	369	769,102.00	289,251,712	376	1,748.00	307,878	176
その他	97.08	234,025	2,411				347,931.99	512,249,690	1,472	63,343.89	94,399,181	1,490
西村豆	535.00	63,171	118	98,285.00	23,778,831	242						
伊豆				23,950.00	3,618,427	151						
松本	4,545.00	590,188	130	104,204.60	24,230,677	233						
富士	14,050.00	2,325,156	165	876,273.40	206,278,508	235						
その他				139,609.80	30,863,923	221				5.40	1,944	360
甘柿計	19,130.00	2,978,515	156	1,242,322.80	288,770,366	232				5.40	1,944	360
洪柿							214.00	16,060	75			
干柿												
西小温												
玉室												
瓜												
瓜計												
フランスメロン												
アンデスメロン												
その他メロン												
オールスメロン												
赤肉メロン												
もも	102.00	139,493	1,368	1,691.85	681,104	403	37,115.30	45,402,761	1,223			
クタリ												
すもも							18,852.70	14,509,353	770			
桜桃							18.00	126,360	7,020			
枇杷							1,074.00	2,279,167	2,122			
イチジク	15,604.62	13,377,820	857	9,212.10	7,166,332	778						
栗							7,934.90	4,722,016	595			
栗							8,235.00	1,405,025	171			
オレンジ												
バナナ												
バナナ計												
バナナ												
バナナ												
国内キーウイ							490,426.05	271,699,293	554			
バナナ												
その他輸入果実	34.00	112,752	3,316	24.20	34,754	1,436	439.75	1,051,296	2,391			
その他果実												
果実計	42,893.70	21,269,251	496	1,560,453.55	490,534,114	314	2,532,808.19	1,669,504,701	659	130,251.39	167,568,828	1,287

果実品目別産地別取扱高表

産地	(県内)			(中央市場)			三潯地区			みやま市		
	大川市	柳川市		大川市	柳川市		三潯地区		みやま市			
品目	数量(kg)	金額	平均@	数量(kg)	金額	平均@	数量(kg)	金額	平均@	数量(kg)	金額	平均@
ハ種早生温州産計										20,588.00	20,322,596	987
普通温州産計										378,210.00	84,362,014	223
温州産計										1,018,202.00	271,183,032	266
伊予柑										243,890.00	83,175,930	341
八清										1,660,890.00	459,043,572	276
甘日向										1,532.00	243,000	159
ネホ												
その他				255.00	37,964	149				49,550.00	17,540,842	354
つサ				255.00	37,964	149				1,711,972.00	476,827,414	279
ジョナゴールド												
その他												
デラウェア				18,222.20	14,030.019	770				42,902.00	53,847,631	1,255
巨峰										2,452.80	2,722,736	1,110
ベロ										19,430.00	9,519,076	490
その他										3,772.80	3,813,540	1,011
ぶどう				18,222.20	14,030.019	770				29,188.80	29,791,932	1,021
二世										97,746.40	99,694,915	1,020
幸豊										4,610.00	1,848,312	401
新吉												
晩熟										2,135.00	783,000	367
その他	157,936.42	201,217,783	1,274	198,273.45	278,730,690	1,406	200,725.51	220,310,397	1,098	6,745.00	2,631,312	390
西伊豆										68.00	154,872	2,278
松本												
富田	625.00	186,840	299									
甘柿	625.00	186,840	299									
干柿												
西瓜												
小玉												
西瓜												
リンスメロン										90.00	12,722	141
アンデスメロン												
その他												
オールスメロン												
赤肉										88.00	18,889	215
もろもろ										5,344.64	4,441,623	831
クタ												
すもも												
枇杷				54,550.40	31,277,533	573	11,602.40	8,010,823	690			
栗												
レグ												
バナナ												
青バナナ												
バナナ												
バナナ												
国内										68,714.60	32,870,724	478
輸入												
その他				23.19	108,270	4,669				129.90	108,255	833
果実計	158,561.42	201,404,623	1,270	271,324.24	324,184,476	1,195	212,327.91	228,321,220	1,075	1,890,898.54	616,760,726	326

果実品目別産地別取扱高表

産地	(県内)			(中央市場)			遠賀郡			直方市			鞍手地区			
	品目	数量(kg)	金額	平均@	数量(kg)	金額	平均@	数量(kg)	金額	平均@	数量(kg)	金額	平均@	数量(kg)	金額	平均@
八極早温	生温州計															
早温州計																
伊予柑																
八清夏向	朔見柑															
甘日向	夏向柑															
ネンブツ	ブカボ															
その他	橘	8,900.00	4,806,000	540												
その他	計	8,900.00	4,806,000	540												
つサ	ふじ															
ジョナ	ゴールド															
王林	つご															
その他	リンゴ															
デラウ	エア															
巨峰	A									24,620.60	22,655,712	920	6,008.00	2,816,762	469	
ベロ	うね									12.00	4,536	378				
温ビ	ぶどう									3,487.80	3,077,419	882				
その他	ぶどう															
ぶどう	計									28,120.40	25,737,667	915	6,008.00	2,816,762	469	
二幸	水高															
新新	吉梨															
新新	吉梨															
西の	赤梨															
西の	計				100,122.94	126,804,103	1,266	19,225.89	27,872,804	1,450	34,603.69	52,065,000	1,505	13,075.34	19,806,065	1,515
西伊	本村															
富松	豆本															
富松	柿															
甘那	計															
干柿	柿															
西小	瓜															
西小	瓜															
西小	瓜															
リン	メロン															
アン	メロン															
その他	メロン															
アー	メロン															
赤肉	メロン				1,086.40	526,822	485									
赤肉	メロン															
ク	タリ				43,374.20	33,445,071	771									
す	も															
接	桃															
批	杷															
イ	チ				9,040.10	6,214,243	687	6,206.20	6,429,035	1,036	8,026.80	4,854,117	605			
栗	モ															
レ	ン															
グ	ン															
オ	ン															
パ	ナ															
青	ナ															
パ	ナ															
パ	ナ															
国内	キー				1,785.60	1,022,973	573									
国内	キー															
国内	キー															
その他	輸入				2,474.40	4,707,064	1,902	1,224.00	2,473,261	2,021						
その他	輸入															
果実	計	8,900.00	4,806,000	540	157,883.64	172,720,276	1,094	34,682.89	41,629,217	1,200	62,724.09	77,802,667	1,240	19,083.34	22,622,827	1,185

果実品目別産地別取扱高表

品目	(県内)			(中央市場)			北九州市			合計			
	産地	数量(kg)	金額	平均@	数量(kg)	金額	平均@	数量(kg)	金額	平均@	数量(kg)	金額	平均@
ハウスミカン								22,134.40	20,903,788				944
極早温州								568,228.50	117,164,274				206
早通温州								1,244,393.50	329,830,916				265
温州計								479,105.50	143,581,563				300
伊予柑								2,313,861.90	611,480,541				264
八朔								5,870.00	668,985				114
清見								1,696.20	145,911				86
日向夏								17,577.00	3,473,887				198
ネーブル								369,400.20	62,955,427				170
ポポー								22,867.00	4,595,226				201
その他の柑橘計								4,768.50	1,161,636				244
つがふ								20,853.00	4,732,223				227
ジョナゴールド								27,550.00	9,931,917				361
林檎								27,550.00	9,931,917				361
その他のリンゴ計								143,699.60	40,475,227				282
デラウェア								2,928,143.40	739,620,980				253
巨峰													
ベリオー								64,309.80	77,570,768				1,206
温室ぶどう								542,003.60	522,736,086				964
ピオーネ								47,393.80	23,990,645				506
その他のぶどう計								7,532.00	5,282,251				701
ぶどう計								94,075.00	100,474,047				1,068
二十世紀								113,502.50	136,910,247				1,206
幸豊								868,816.70	866,964,044				998
新高								18,945.00	7,218,374				381
新晩熟								531,955.00	230,295,336				433
その他の洋梨計								558,045.00	188,135,031				337
西梨								45,216.00	12,204,370				270
その他の梨計								76,665.00	22,100,687				288
松本								125.00	16,913				135
富士								89,754.00	26,442,558				295
西梨													
松本								1,320,705.00	486,413,269				368
富士								1,972,264.53	2,506,939,394				1,271
西梨								224,246.10	54,046,528				241
松本								87,311.50	13,992,815				160
富士								181,470.60	41,753,177				230
西梨								1,660,747.40	388,329,986				234
松本								233,240.30	56,849,772				244
富士								2,387,015.90	554,972,278				232
西梨	1,300.00	69,282	53	300.00	21,060	70		33,449.00	5,103,625				153
松本								12.60	4,007				318
富士								250,708.00	29,563,245	118			132
西梨								150.00	48,600	324			300
西梨計				250,858.00	29,611,845	118		800,573.00	106,205,732				133
ブリンスメロン								114.00	13,370				117
アンデスメロン								75.00	28,404				379
その他のメロン								2,358.00	491,004				208
オールスメロン								175.00	46,440				265
赤肉メロン								1,404.40	578,953				412
モクタリ								68,517.65	70,479,183				1,029
すもも								70,765.00	54,684,057				773
接吻桃								18.00	126,360				7,020
枇杷								17,237.33	17,534,247				1,017
イチジク	11.60	11,232	968					168,280.76	119,375,334				709
栗								9,364.90	5,502,962				588
レモン								9,906.50	1,875,615				189
オレンジ													
バナナ													
青バナナ													
バナナ計													
パイン													
国内キーウイア				720.00	442,800	615		593,384.95	323,313,877				545
ハマ								154.00	62,316				405
その他の輸入果実													
果実計	30.00	61,559	2,052					10,922.66	13,994,137				1,281
果実計	1,341.60	142,073	106	251,878.00	30,075,705	119		11,263,658.28	5,874,329,588				522

果実品目別産地別取扱高表

品目	(県名) 北海道			(中央市場)			青森県			岩手県			宮城県		
	数量(kg)	金額	平均@	数量(kg)	金額	平均@	数量(kg)	金額	平均@	数量(kg)	金額	平均@	数量(kg)	金額	平均@
ハウスミカン															
極早温州															
普通温州															
温州計															
伊予柑															
八朔															
清見															
甘夏															
日向夏															
ネーブル															
ポンカン															
その他柑橘															
柑橘計															
つばき				820,615.00	198,849,676	242									
サンショウ	50.00	7,074	141	2,692,456.00	748,837,075	278	1,475.00	706,265	479						
ぶどう	740.00	82,727	112	548,438.00	214,159,871	390									
ヨーロッパ				1,134,703.00	376,398,276	332	67,420.00	19,878,336	295						
王林	4,950.00	1,841,400	372	764,580.00	229,302,570	300									
むつ				43,955.00	18,170,650	413									
その他のリンゴ	1,460.00	432,022	296	1,161,294.00	334,104,227	288	7,295.00	3,865,122	530						
リンゴ計	7,200.00	2,363,223	328	7,166,041.00	2,119,822,345	296	76,190.00	24,449,723	321						
デラウェア															
巨峰															
ベリー															
ベニナシ															
ピオーネ															
その他のぶどう				2,684.00	1,792,585	668									
ぶどう計				2,684.00	1,792,585	668									
二十世紀															
幸水				50.00	13,187	264									
豊高				590.00	112,610	191									
新高													500.00	129,006	258
新晚三															
その他の洋梨															
西梨計				43,841.60	12,892,680	294									
の他	18.00	93,960	5,220	44,481.60	13,018,477	293							500.00	129,006	258
西伊豆															
松本															
富山															
その他の甘柿															
甘柿計															
渋柿															
干柿															
西小温	4,612.00	1,096,511	238										16,452.00	839,052	51
瓜				500.00	207,900	416									
西瓜計	4,612.00	1,096,511	238	500.00	207,900	416							16,452.00	839,052	51
プリンスメロン															
アンデスメロン															
その他のメロン	4,872.00	2,180,139	447	75,670.00	32,167,194	425									
オールスメロン				18,496.00	5,564,134	301									
赤肉メロン	145,355.20	78,421,490	540	4,088.00	1,752,894	429									
もも				41,050.40	19,995,161	487									
ネクター															
すもも	80.00	61,128	764	4,572.00	2,248,668	492									
桜桃	5,273.60	7,214,768	1,368	160.80	224,187	1,394									
枇杷															
イチジク															
栗															
レモン															
オレンジ															
バナナ															
青バナナ															
バナナ計															
パキ															
国内キーウイ															
パキ															
国内キーウイ															
パキ															
その他輸入果実															
その他果実				123,800.00	19,033,749	154									
果実計	167,410.80	91,431,219	546	7,481,543.80	2,215,827,294	296	76,190.00	24,449,723	321	16,952.00	968,058	57			

果実品目別産地別取扱高表

品目	(県名) 秋田県			(中央市場) 山形県			福島県			茨城県		
	数量(kg)	金額	平均@	数量(kg)	金額	平均@	数量(kg)	金額	平均@	数量(kg)	金額	平均@
ハウスミカン												
極早生												
早生												
普通												
温州												
伊予												
八清												
甘夏												
日向												
ネーブル												
ポンカ												
デコ												
その他												
柑橘計												
つが				14,520.00	2,409,581	166	42,670.00	9,838,451	231			
サン	29,100.00	4,820,413	166	177,110.00	30,473,386	172	55,320.00	11,412,932	206			
ふじ				6,575.00	1,106,730	168	5,660.00	1,151,775	203			
ジョナゴールド	590.00	118,044	200	4,550.00	911,779	200						
王林	2,440.00	407,571	167	12,080.00	1,575,366	130	1,870.00	281,448	151			
むつ	800.00	94,716	118	70.00	9,838	141						
その他のリンゴ	12,100.00	2,196,854	182	51,775.00	8,946,607	173	8,160.00	1,831,561	224			
リンゴ計	45,030.00	7,637,598	170	266,680.00	45,433,287	170	113,680.00	24,516,167	216			
デラウェア				17,018.40	13,080,278	769						
巨峰				8.00	4,579	572	375.00	252,504	673			
ベリ												
室温ぶどう												
オニ												
その他のぶどう				5.60	17,280	3,086	660.00	370,278	561			
ぶどう計				17,032.00	13,102,137	769	1,035.00	622,782	602			
ふじ							15,910.00	3,040,920	191			
幸水												
豊高							98,900.00	22,816,233	231			
新高							26,730.00	5,354,476	200			
新晩							4,500.00	835,532	186			
三赤							2,110.00	694,116	329			
その他の洋梨				10.00	14,688	1,469	34,350.00	8,687,684	253			
西梨計	8,803.20	3,398,239	386	113,963.40	39,029,808	342						
8,803.20	3,398,239	386	113,973.40	39,044,496	343	182,500.00	41,428,961	227				
の他										11.20	28,944	2,584
西村豆												
伊豆												
松本												
富士												
の他												
有甘柿												
甘柿												
柿計							350.00	45,663	130			
洪干				32.00	67,177	2,099	686.32	944,649	1,376			
西瓜	9,938.00	1,565,201	157	604,918.00	64,841,897	107	5,040.00	1,047,600	208			
小玉	100.00	44,280	443	744.00	281,556	378						
温室												
西瓜計	10,038.00	1,609,481	160	605,662.00	65,123,453	108	5,040.00	1,047,600	208			
プリンスメロン												
アンデスメロン				375.00	164,052	437				10,410.00	4,754,105	457
その他のメロン	50.00	23,760	475	25.00	12,960	518				3,780.00	1,488,076	394
オールスメロン										120.00	56,700	472
赤肉				1,640.00	960,876	586				22,120.00	11,962,839	541
ももん	14,995.00	4,534,488	302	855.00	371,390	434	457,700.66	202,348,678	442			
ネクター												
すもも				1,951.24	1,312,678	673						
桜枇				58,331.60	107,366,946	1,841	23.00	302,940	13,171			
枇杷												
イチジク												
栗										6,650.00	4,638,276	697
レモン												
グレープ												
オレンジ												
バナナ												
青バナナ												
バナナ計												
パイナップル												
国内キーウイ												
パイン												
マンゴー												
その他の輸入果				3,008.00	794,735	264				72.00	187,972	2,611
果実計	78,916.20	17,203,566	218	1,069,565.24	273,754,187	256	761,014.98	271,257,440	356	43,163.20	23,116,912	536

果実品目別産地別取扱高表

品目	(県名) 栃木県			(中央市場) 千葉県			新潟県			富山県			石川県		
	数量(kg)	金額	平均@	数量(kg)	金額	平均@	数量(kg)	金額	平均@	数量(kg)	金額	平均@	数量(kg)	金額	平均@
ハウスミカン															
極早生															
早生															
普通															
温州															
伊予															
八清															
日向															
ネーブル															
その他															
柑橘															
サングレー															
シヨナゴール															
王林															
その他															
リンゴ															
デラウェア															
巨峰															
ベニナシ															
その他															
ぶどう													18.00	252,719	14,040
ぶどう													18.00	252,719	14,040
幸水	100.00	26,363	264				11,270.00	2,677,676	238						
新豊							12,700.00	3,065,580	241						
新高							13,248.00	3,225,644	243						
新晩							6,940.00	1,650,931	238						
その他	2,190.00	590,490	270				1,000.00	290,304	290				32.00	36,720	1,148
洋梨							2,459.00	2,544,854	1,035						
計	2,290.00	616,853	269				47,617.00	13,454,989	283				32.00	36,720	1,148
その他	1,577.72	5,277,441	3,345												
伊豆															
富山															
その他															
甘柿															
柿															
洪千							44,332.80	13,236,343	299						
西小							1,275.75	1,654,072	1,297	251.40	820,098	3,262			
温西							17,118.00	3,091,824	181				104,406.00	21,822,649	209
瓜							1,190.00	234,846	197				44,440.00	11,538,847	260
計							18,308.00	3,326,670	182				148,846.00	33,361,496	224
ブリンズメロン															
アンデスメロン															
その他				3,129.00	1,458,162	466									
アールスメロン															
赤肉				2,550.00	1,354,352	531									
メロン															
ネクタリン															
すずも															
桜枇															
イチジク															
栗															
レモン															
オレンジ															
バナナ															
青バナナ															
バナナ															
パイナップル															
国内															
キーウイ															
パイン															
マンゴ															
その他															
輸入				525.60	1,540,437	2,931	1,174.20	648,648	552						
果実															
計	3,867.72	5,894,294	1,524	6,204.60	4,352,951	702	112,707.75	32,320,722	287	251.40	820,098	3,262	148,896.00	33,650,935	226

果実品目別産地別取扱高表

品目	(県名) 福井県			(中央市場) 山梨県			長野県			岐阜県		
	数量(kg)	金額	平均@	数量(kg)	金額	平均@	数量(kg)	金額	平均@	数量(kg)	金額	平均@
ハミ柑												
早生温州柑												
普通温州柑												
伊予柑												
八朔												
日向夏												
ネーブル												
その他柑橘類												
つばき							291,406.50	91,749.648	315			
サンふじ							465,017.50	128,745.600	277			
ジョナゴールド							7,340.00	2,104.587	287			
王林							285.00	52.703	185			
むつ							20,460.00	5,528.525	270			
その他のリンゴ							438,920.10	129,209.541	294			
リンゴ							1,223,429.10	357,390.604	292			
デラウェア				2,194.00	1,913.652	872	13,412.50	12,235.094	912			
巨峰				2,788.20	2,405.160	863	33,612.20	26,334.805	783			
ベリオー				35.00	4.374	125						
温室ぶどう												
ピオーネ				1,900.00	1,798.437	947	1,806.00	1,238.708	686			
その他のぶどう				55,542.70	56,715.091	1,021	17,166.20	23,434.621	1,365			
ぶどう計				62,459.90	62,836.714	1,006	65,996.90	63,243.228	958			
幸水	230.00	63,342	275									
新豊高	1,800.00	375,300	208				123,515.00	36,777.621	298			
新晩熟							40.00	7,560	189			
その他洋梨							22,740.00	8,956.282	394			
梨計	2,030.00	438,642	216				5,430.00	2,185.040	402			
その他							151,725.00	47,926.503	316			
伊豆												
松本				64.00	15,984	250						
富田												
その他甘柿				665.00	224,092	337						
甘柿計				729.00	240,076	329						
渋柿				2,602.50	581,353	223	13.50	14,580	1,080			
干柿				8,228.96	16,934,015	2,058	11,129.00	27,944,912	2,511			
西瓜	692.00	141,858	205				888,534.00	143,874,245	162	713.00	149,688	210
小室西瓜							8,973.00	2,875,457	320			
西瓜計	692.00	141,858	205				897,507.00	146,749,702	164	713.00	149,688	210
フランスメロン												
アンデスメロン												
その他メロン												
オールスメロン												
赤肉メロン				374,364.75	266,689,383	712	172,897.40	93,697,138	542			
ネクター							30,273.10	14,186,748	469			
すもも				41,209.90	30,360,276	737	29,711.10	17,669,779	595			
桜桃				146.80	422,280	2,877	688.60	1,242,507	1,804			
枇杷												
栗												
レモン												
オレンジ												
バナナ												
青バナナ												
バナナ計												
パイン												
国内キーウイ				11,182.80	5,869,088	525						
パマンゴ												
その他輸入果実				16.00	22,032	1,377	3,696.00	1,440,022	390			
果実計	2,722.00	580,500	213	500,940.61	383,955,217	766	2,587,066.70	771,505,723	298	713.00	149,688	210

果実品目別産地別取扱高表

(県名) (中央市場)

品目	静岡県			愛知県			三重県			京都府			兵庫県		
	数量(kg)	金額	平均@	数量(kg)	金額	平均@	数量(kg)	金額	平均@	数量(kg)	金額	平均@	数量(kg)	金額	平均@
ハウスミカン															
極早生温州															
早生温州	81,450.00	25,711,466	316	2,020.00	582,768	288									
普通温州	81,450.00	25,711,466	316	2,020.00	582,768	288									
温州計															
伊予柑															
八朔															
清見															
夏柑															
日向夏															
ネーブル															
ポンカ															
ポレン															
その他の柑															
橘計	81,450.00	25,711,466	316	2,020.00	582,768	288									
つがふ															
サトウ															
ぶどう															
ジョナゴールド															
王林															
むつ															
その他のリンゴ															
リンゴ計															
デラウェア															
巨峰															
ベビー															
温室ぶどう															
ピオーネ															
その他のぶどう	115.00	203,580	1,770												
ぶどう計	115.00	203,580	1,770												
ぶどう十世															
幸水															
新豊高				360.00	102,924	286									
新興吉				976.00	685,260	702									
新晩赤															
その他の洋梨											24.00	8,424	351		
梨計				1,336.00	788,184	590					24.00	8,424	351		
その他の				36.00	129,600	3,600									
西伊豆															
松本															
置有															
その他の甘柿				2,210.00	469,476	212	5,930.00	1,543,946	260						
甘柿計				2,210.00	469,476	212	5,930.00	1,543,946	260						
渋柿															
干柿															
西瓜				216.00	35,640	165									
小温瓜										1,130.00	378,864	335			
玉室西瓜															
西瓜計				216.00	35,640	165				1,130.00	378,864	335			
西メロン															
アンデスメロン															
その他のメロン				57,400.00	19,776,121	345									
オールスメロン	137,168.60	164,152,046	1,197	1,416.00	743,687	525									
赤肉メロン				2,861.00	1,228,850	430							110.00	51,030	464
ネクター															
すもも															
桜桃															
枇杷															
イチジク															
栗															
レモン															
グレープ															
オレンジ															
バナナ															
青バナナ															
バナナ計															
パイン															
キーウイ															
国内キーウイ	788.40	538,922	684												
ハマ															
マンゴ															
その他の輸入果															
その他の果実															
果実計	219,522.00	190,606,014	868	67,495.00	23,754,326	352	5,930.00	1,543,946	260	1,154.00	387,288	336	110.00	51,030	464

果実品目別産地別取扱高表

品目	産地	(県名) 奈良県			(中央市場) 和歌山県			鳥取県			島根県		
		数量(kg)	金額	平均@	数量(kg)	金額	平均@	数量(kg)	金額	平均@	数量(kg)	金額	平均@
ハウスミカン					84.00	181.440	2,160						
極早生													
早生	温州				1,945.00	813.240	418						
普通	温州				55.00	35.856	652						
温州計					2,084.00	1,030.536	494						
伊予柑													
八朔					24,150.00	4,392.824	182						
清見					1,140.00	449.388	394						
夏柑													
日向夏													
ネーブル					60.00	16.848	281						
ポンカボ													
その他	柑橘				305.00	140.400	460						
その他	柑橘				1,945.00	460.155	237						
柑橘計					29,684.00	6,490.151	219						
サザン													
ジョナゴールド													
王林													
その他のリンゴ													
リンゴ計													
デラウェア											112,617.14	150,510.976	1,336
巨峰													
ベリオー													
温室ぶどう											66.00	171.072	2,592
ピオーネ													
その他のぶどう											1,430.00	3,071.409	2,148
ぶどう計											114,113.14	153,753.457	1,347
ぶどう													
二世								108,560.00	38,976.045	359	520.00	165.780	319
幸水													
豊高													
新高								19,990.00	4,339.342	217			
新晚													
その他	赤梨							10,861.00	3,644.309	336	215.00	116.100	540
その他	洋梨												
梨計								139,411.00	46,959.696	337	735.00	281.880	384
その他		7.76	121.923	15,712									
伊豆													
松本													
富士					4,552.50	1,020.600	224						
その他	甘柿												
甘柿計					4,552.50	1,020.600	224						
渋柿		12,790.00	7,120.460	557	530,337.50	138,914.115	262				1,297.50	319.464	246
千柿					2,382.00	4,228.271	1,775				1,174.00	2,834.533	2,414
西瓜								358,844.30	69,985.886	195			
小玉								10,350.00	2,452.621	237			
温室													
西瓜計								369,194.30	72,438.507	196			
ブリンスメロン													
アンデスメロン													
その他	メロン												
オールスメロン											1,584.00	676.912	427
赤肉	メロン							816.00	357.590	438			
もも					19,107.20	12,352.533	646						
ネクタリン													
すもも					230.40	222.567	966						
桜桃													
枇杷													
イチジク					180.00	104.547	581						
栗													
レモン					2,153.00	1,039.913	483						
オレンジ													
バナナ													
青バナナ													
バナナ計													
パキ													
キーウイ													
国内		1,407.60	845,421	601	5,519.70	3,120,858	565						
パキ													
マニゴー													
その他	輸入果実												
その他	輸入果実				600.60	152,409	254	60.00	174,959	2,916			
果実計		14,205.36	8,087,804	569	594,746.90	167,645,964	282	509,481.30	119,930,752	235	118,903.64	157,866,246	1,328

果実品目別産地別取扱高表

品目	(県名) 岡山県			(中央市場) 広島県			山口県			徳島県			
	産地	数量(kg)	金額	平均@	数量(kg)	金額	平均@	数量(kg)	金額	平均@	数量(kg)	金額	平均@
ハウスミカン													
極早生													
早生								17,555.00	4,118,472	235			
普通					18,995.00	3,215,398	169	148,611.00	39,124,563	263			
温州					18,995.00	3,215,398	169	166,166.00	43,243,035	260			
伊予					3,456.00	398,868	115						
八清					152,367.50	25,226,369	166						
甘夏					6,305.00	980,724	156						
日向													
ネーブル					31,195.50	5,449,106	175						
ポンカ					1,561.00	134,192	86	35,975.00	9,446,544	263			
その他								25.00	10,800	432			
計					27,135.50	2,810,964	104	5,379.60	3,118,745	580			
計					241,015.50	38,215,621	159	207,545.60	55,819,124	269			
サマ													
ジョナゴールド													
王林													
その他													
リンゴ													
デラウェア													
巨峰													
ベリー													
室温ぶどう	7,107.90	9,831,236	1,383										
オーネ	169,746.00	146,067,094	861										
その他	17,209.54	40,239,441	2,338										
ぶどう	194,063.44	196,137,771	1,011										
二世								1,070.00	249,156	233			
幸水											100.00	43,200	432
豊高					330.00	78,840	239	480.00	111,888	233	400.00	153,360	383
新興								100.00	19,440	194			
新吉													
晩赤													
その他	376.00	170,856	454										
計	376.00	170,856	454	330.00	78,840	239	1,650.00	380,484	231	500.00	196,560	393	
その他													
西村													
伊豆													
松本													
富山													
その他													
甘柿													
計											5,662.00	2,286,468	404
渋柿	171.00	369,035	2,158										
西小													
温瓜													
西瓜													
計													
プリンスメロン													
アデスメロン													
その他													
アールスメロン	18.00	25,920	1,440										
赤肉	8,018.00	9,261,734	1,155										
ネクター													
すもも													
桜桃													
枇杷													
イチジク													
栗													
レモン					12,696.50	6,342,792	500	3,009.00	2,946,452	979			
オレンジ													
バナナ													
青バナナ													
バナナ													
パイナップル													
国内					356.40	222,804	625				1,184.40	773,713	653
輸入													
その他	9,740.00	6,837,463	702										
果実	212,386.44	212,802,779	1,002	254,398.40	44,860,057	176	212,204.60	59,146,060	279	7,346.40	3,256,741	443	

果実品目別産地別取扱高表

品目	(県名) 香川県			(中央市場) 愛媛県			高知県			福岡県		
	数量(kg)	金額	平均@	数量(kg)	金額	平均@	数量(kg)	金額	平均@	数量(kg)	金額	平均@
ハウスミカン										22,134.40	20,903,788	944
極早生										568,228.50	117,164,274	206
早生				29,170.00	8,895,906	305				1,244,393.50	329,830,916	265
普通	80.00	61,290	766	84,340.00	18,185,164	216				479,105.50	143,581,563	300
温州	80.00	61,290	766	113,510.00	27,081,070	239				2,313,861.90	611,480,541	264
伊予柑	340.00	58,752	173	540,150.00	85,823,621	159				5,870.00	668,985	114
八朔				7,170.00	1,238,036	173	4,170.00	589,270	141	1,696.20	145,911	86
清見				6,760.00	1,626,795	241				17,577.00	3,473,887	198
甘夏				23,590.00	2,655,959	113				369,400.20	62,955,427	170
日向夏										22,867.00	4,595,226	201
ネーブル				16,320.00	3,556,312	218				4,768.50	1,161,636	244
ポンカレン	100.00	29,484	295	2,670.00	415,325	156	1,700.00	423,468	249	20,853.00	4,732,223	227
ソコボ				10,735.00	4,780,479	445				27,550.00	9,931,917	361
その他柑橘				158,575.96	62,867,632	396	13,307.00	3,493,907	263	143,699.60	40,475,227	282
柑橘計	520.00	149,526	288	879,480.96	190,045,229	216	19,177.00	4,506,645	235	2,928,143.40	739,620,980	253
サンふじ												
ジョナゴールド												
王林												
その他のリンゴ												
リンゴ計												
デラウェア										64,309.80	77,570,768	1,206
巨峰										542,003.60	522,736,086	964
ベリー										47,393.80	23,990,645	506
温室ぶどう										7,532.00	5,282,251	701
ピオーネ										94,075.00	100,474,047	1,068
その他のぶどう										113,502.50	136,910,247	1,206
ぶどう計										868,816.70	866,964,044	998
富士										18,945.00	7,218,374	381
幸水										531,955.00	230,295,336	433
新高										558,045.00	188,135,031	337
新高										45,216.00	12,204,370	270
晩三										76,665.00	22,100,687	288
その他赤梨										125.00	16,913	135
西の洋梨										89,754.00	26,442,558	295
西の他梨										1,320,705.00	486,413,269	368
西の他梨計										1,972,264.53	2,506,939,394	1,271
伊豆										224,246.10	54,046,528	241
松本										87,311.50	13,992,815	160
富士										181,470.60	41,753,177	230
富山の他柿										1,660,747.40	388,329,986	234
甘柿										233,240.30	56,849,772	244
白柿										2,387,015.90	554,972,278	232
伊予柿	54,480.00	6,328,009	116	299,005.00	39,334,444	132				33,449.00	5,103,625	153
西小	18.00	32,400	1,800							12.60	4,007	318
温瓜										799,718.00	105,949,084	132
西瓜										855.00	256,648	300
西瓜計	18.00	32,400	1,800				60.00	52,920	882	800,573.00	106,205,732	133
プリンスメロン										114.00	13,370	117
アンデスメロン										75.00	28,404	379
その他のメロン										2,358.00	491,004	208
オールスメロン				118.00	118,476	1,004				175.00	46,440	265
赤肉メロン							18.00	32,400	1,800	1,404.40	578,953	412
赤肉メロン計	54,384.90	31,851,983	586							68,517.65	70,479,183	1,029
ネクタリン												
すもも										70,765.00	54,684,057	773
桜枇							2.70	74,520	27,600	18.00	126,360	7,020
イチジク										17,237.33	17,534,247	1,017
栗										168,280.76	119,375,334	709
モモ				2,240.00	1,035,126	462				9,364.90	5,502,962	588
レモン										9,906.50	1,875,615	189
オレンジ												
バナナ												
青バナナ												
バナナ計												
パキ												
国内キーウイ	129.60	235,869	1,820	1,646.00	1,177,962	716				593,384.95	323,313,877	545
バナナ										154.00	62,316	405
その他の輸入果				553.60	368,237	665	150.84	237,153	1,572	10,922.66	13,994,137	1,281
果実計	109,532.50	38,597,787	352	1,183,043.56	232,079,474	196	19,408.54	4,903,638	253	11,263,658.28	5,874,329,588	522

果実品目別産地別取扱高表

産地	(県名)			(中央市場)			沖縄県			韓国		
	数量(kg)	金額	平均@	数量(kg)	金額	平均@	数量(kg)	金額	平均@	数量(kg)	金額	平均@
ハウスミカン												
極早生	33,903.00	6,266.629	185									
早生	1,978.00	285.154	144	710.00	144,180	203						
普通				860.00	91,304	106						
温州計	35,881.00	6,551.783	183	1,570.00	235,484	150						
伊予	470.00	61,181	130									
八清												
甘夏				1,500.00	330,372	220						
日向	20,427.90	10,768,721	527	1,450.00	166,903	115						
ネーブル												
ポンカ	5,745.00	969,956	169	16,155.00	4,221,094	261						
デコ				375.00	404,028	1,077						
その他	77,164.70	54,477,164	706	35,426.00	12,130,264	342						
柑橘計	139,688.60	72,828,805	521	56,476.00	17,488,145	310						
つが												
サン												
ふじ												
ジョナゴールド												
王林												
むつ												
その他のリンゴ												
リンゴ計												
デラウェア	120.00	116,641	972	24.00	49,248	2,052						
巨峰	60.00	27,540	459									
ベリー												
温室内ぶどう												
ピオーネ												
その他のぶどう	2,774.00	1,928,148	695									
ぶどう計	2,954.00	2,072,329	702	24.00	49,248	2,052						
ぶどう十世												
幸豊												
新新高興												
新晩三												
その他赤												
西製												
西製その他	1,373.37	6,149,762	4,478	13.50	21,816	1,616						
西伊豆												
松本												
富田												
有他												
甘柿												
甘柿計												
渋柿												
西小	198.00	42,768	216	11,610.00	1,869,102	161	2,340.00	206,010	88			
温瓜												
西瓜												
西瓜計	198.00	42,768	216	11,610.00	1,869,102	161	2,340.00	206,010	88			
プリンスメロン												
アンデスメロン				40,170.00	15,260,983	380						
その他メロン	2,299.00	1,361,524	592	547.00	158,340	289	1,865.00	428,975	230	625.00	364,500	583
オールスメロン	31,681.40	26,255,346	829	19,101.00	16,120,081	844	120.00	129,600	1,080	5.00	3,726	745
赤肉メロン	22,625.70	20,867,775	922	368.00	210,924	573						
赤も	14.40	23,500	1,632	225.00	151,200	672						
ネクター												
すもも	120.00	113,832	949	8,676.00	3,848,565	444						
桜桃												
枇杷												
イチジク												
栗	7,068.00	3,921,937	555							362.80	802,818	2,213
レモン	3,136.82	748,519	239									
オレンジ												
バナナ												
青バナナ												
バナナ計												
パキ							25,837.20	10,097,432	391			
キーウイ	1,502.00	1,370,960	913	540.00	298,082	552				35,130.00	15,233,897	434
国内	320.00	426,712	1,333	15.00	6,480	432	16.00	17,280	1,080			
パナイ	31,269.75	90,246,531	2,886	1,248.10	2,842,247	2,277	1,826.70	2,274,457	1,245			
その他輸入果実										900.00	135,000	150
その他	10,231.10	5,416,188	529	1,553.30	1,824,167	1,174	1,487.00	1,771,347	1,191			
果実計	254,482.14	231,846,488	911	140,566.90	60,149,380	428	33,491.90	14,925,101	446	37,022.80	16,539,941	447

果実品目別産地別取扱高表

品目	(県名) 中国			(中央市場) 台湾			フィリピン			タイ			
	産地	数量(kg)	金額	平均@	数量(kg)	金額	平均@	数量(kg)	金額	平均@	数量(kg)	金額	平均@
ハウスミカン													
極早生温州													
普通温州													
温州計													
伊予柑													
八朔見柑													
清夏柑													
日向夏													
ネーブル													
ポンカン													
その他柑橘													
柑橘計													
サンふじ													
ジョナゴールド													
王林													
その他のリンゴ													
リンゴ計													
デラウェア													
巨峰													
ベリー													
温室ぶどう													
その他のぶどう													
ぶどう計													
二世水													
幸水													
新豊高													
新吉梨													
新晩赤													
その他洋梨													
洋梨計													
西村豆													
伊豆本柿													
松本柿													
富士有他柿													
甘柿計													
渋柿	6,269.50	3,992,506	637										
西瓜													
西瓜													
西瓜計													
フランスメロン													
アンデスメロン													
その他のメロン													
メロン計													
オールメロン													
赤肉メロン													
メロン計													
ネクタリン													
サクランボ													
枇杷													
枇杷計													
イチジク													
栗													
リン													
レモン													
オレンジ													
バナナ					3,228.00	1,267,866	393	14,630,360.85	1,947,457.785	133			
バナナ計					696.00	223,452	321	1,526,407.00	210,222.441	138			
バナナ計					3,924.00	1,491,318	380	16,156,767.85	2,157,680.226	134			
パイナップル					52,670.00	14,480,695	275	2,655,313.20	433,692.828	163			
キウイ								276.00	139,081	504			
国内キウイ								1,380.00	589,245	427			
パピイヤ					5,590.00	5,364,634	960	535.00	455,483	851	5,990.00	3,182,982	531
その他輸入果実	11,618.40	10,735,670	924	3,055.00	3,929,577	1,286	600.00	251,586	419	1,053.50	1,199,061	1,138	
その他果実	119,298.30	48,449,267	406				6,806.20	3,760,830	553	3,380.10	1,689,727	500	
果実計	137,186.20	63,177,443	461	65,239.00	25,266,224	387	18,821,678.25	2,596,569.279	138	10,423.60	6,071,770	583	

果実品目別産地別取扱高表

品目	産地	(県名)			(中央市場)			ニュージーランド			オーストラリア			ヨーロッパ		
		数量(kg)	金額	平均@	数量(kg)	金額	平均@	数量(kg)	金額	平均@	数量(kg)	金額	平均@			
ハ	ウ	ス	ミ	カ	ン											
極	早															
早	生	温	州													
普	通	温	州													
温	州	計														
伊	予	柑														
八		朔														
清		見														
甘	夏	柑														
日	向	夏														
ネ	ー	ブ														
ホ	ン	カ														
デ	コ	ホ														
そ	の	他														
柑		柑														
つ		橘														
サ	ン	が														
ふ		ふ														
シ		ビ														
ヨ	ナ	ド														
王		林														
む		つ														
そ	の	の														
リ	ン	ゴ														
デ	ラ	エ														
巨		ア														
ベ	リ	ー														
温	室	ぶ														
ピ	オ	ー														
そ	の	の														
ぶ	ど	う	180,251.70	71,767.694	398					43,054.00	19,632.471	456				
ぶ	ど	う	180,251.70	71,767.694	398					43,054.00	19,632.471	456				
ニ		計														
十		紀														
幸		水														
豊		水														
新		高														
新		興														
晩		吉														
そ	の	赤														
西		梨														
梨		計														
そ	の	他	178,135.00	263,834.096	1,481								3,910.00	7,132.050	1,824	
西		毎														
伊		村														
松		豆														
富		本														
そ	の	有														
甘		他														
柿		柿														
洪		計														
千		柿														
西		瓜														
小		瓜														
温		瓜														
西		瓜														
フ	リ	ス														
ア	ン	デ														
そ	の	他														
ア	ー	ル														
赤		肉														
も		メ														
ネ		ク														
す		タ														
桜		リ														
枇		も														
枇		桃	27,879.60	39,540.691	1,418	45.00	110,484	2,455								
イ		杷														
チ		杷														
栗		ク														
レ	グ	レ	966,973.00	355,905,815	368	3,296.00	891,906	271								
オ	レ	ン	261,495.00	63,500,491	243				2,872.00	333,828	116					
バ	ナ	ナ	1,257,767.00	344,304,971	274				628,630.00	138,580,886	220					
青		ナ														
バ		ナ														
パ		ナ														
キ		ウ	27,325.00	10,095,037	369	1,587,710.00	791,069,695	498								
国	内	キ														
パ	ン	イ	10,200.00	10,547,818	1,034											
マ		イ	575.00	357,912	622				910.00	1,053,179	1,157					
そ	の	他	197,730.00	94,286,923	477	21,382.00	7,935,573	371	7.00	91,800	13,114					
そ	の	他	11,067.70	11,944,143	1,079				213.30	625,045	2,930					
果		実														
果		実	3,119,399.00	1,266,085,591	406	1,612,433.00	800,007,658	496	675,686.30	160,317,209	237	3,983.70	7,208,965	1,810		

果実品目別産地別取扱高表

品目	産地	(県 名)			(中 央 市 場)			カナダ			東南アジア			
		イスラエル	南アフリカ	カナダ	東南アジア	数量(kg)	金額	平均@	数量(kg)	金額	平均@	数量(kg)	金額	平均@
ハ	ウ	ス	ミ	カン										
極	早			生										
早	生	温	州											
普	通	温	州											
温	州	計												
伊	予	柑												
八		朔												
清		見												
甘	夏	柑												
日	向	夏												
ネ	一	ブ												
ボ	ン	カ												
デ	コ	ポ												
ソ	の	他												
柑	橘	柑												
つ	が													
サ	ン	ふ												
ふ														
ジ	ョ	ナ												
王		ゴ												
む		ー												
ソ	の	他												
リ	ン	ゴ												
デ	ラ	ウ												
巨		エ												
ベ	リ	ー												
温	室	ぶ												
ビ	オ	の												
ソ	の	他												
ぶ	ど	う												
二	十	世												
幸		水												
新		高												
新		興												
晩	三	赤												
ソ	の	洋												
製	の	他												
西														
伊														
松	有	甘												
置	の	柿												
甘	他													
洪														
干														
西	玉	西												
温	室	西												
西	瓜	計												
フ	リ	ス												
ア	ン	デ												
ソ	の	他												
ア	ー	ル												
赤	肉	メ												
モ		ロ												
ネ	ク	タ												
サ		リ												
桜		も												
枇														
イ	チ	ジ												
レ	モ	ン												
グ	レ	ー												
オ	レ	ン												
バ		ナ												
青	バ	ナ												
バ	ナ	ナ												
バ	イ	ン												
キ	ー	ウ												
国	内	キ												
ハ	マ	ン												
マ	ン	ゴ												
ソ	の	他												
ソ	の	他												
果	実	計												
果	実	計												

果実品目別産地別取扱高表

品目	産地	(県名)			(中央市場)			合計		
		数量(kg)	金額	平均@	数量(kg)	金額	平均@	数量(kg)	金額	平均@
ハウスミカン	生							431,032.92	364,193,011	845
極早	生							1,891,465.30	302,811,694	160
早生	温州							2,195,514.06	502,954,548	229
普通	温州							2,161,955.18	540,209,315	250
温州	計							6,679,967.46	1,710,168,568	256
伊予	柑							558,924.00	87,559,114	157
八幡	朔見							264,304.70	40,479,356	153
清見	柑							125,697.00	29,749,289	237
甘夏	夏							575,392.70	91,327,457	159
日向	夏							45,304.30	15,615,069	345
ネーブル	ブロン							61,511.50	11,740,546	191
ポーン	カレン							399,512.50	82,763,266	207
デコ	ボ							196,396.50	93,949,871	478
その他	柑橘							1,465,429.51	362,793,724	248
柑橘	計							10,372,440.17	2,526,146,260	244
つが	ふじ							1,169,211.50	302,847,356	259
サ	ふじ							3,420,528.50	925,002,745	270
ふ	ふじ							568,753.00	218,605,690	384
ジョナゴールド	リンゴ							1,207,548.00	397,359,138	329
王林	リンゴ							806,380.00	238,936,880	296
むつ	リンゴ							44,825.00	18,275,204	408
その他	リンゴ							1,681,104.10	480,597,642	286
リンゴ	計							8,898,350.10	2,581,624,655	290
デラウェア	アップル							209,799.84	255,570,541	1,218
巨峰	アップル							624,960.40	586,886,281	939
ベリー	アップル							51,854.80	25,310,204	488
温室ぶどう	ぶどう							14,639.90	15,113,487	1,032
ピオーネ	ぶどう							307,241.25	278,121,794	905
その他	ぶどう	224,513.80	82,872,674	369				694,334.84	479,140,245	690
ぶどう	計	224,513.80	82,872,674	369				1,902,831.03	1,640,142,552	862
ぶどう	十世							174,175.00	60,782,398	349
幸水	水蜜桃							746,879.40	324,458,372	434
豊高	水蜜桃							1,166,501.40	371,168,589	318
新吉	水蜜桃							266,376.00	67,816,432	255
晩三	水蜜桃							231,560.00	57,490,466	248
その他	水蜜桃							7,068.00	2,013,185	285
西洋	赤梨							258,602.00	77,391,478	299
梨	計							174,497.20	60,050,621	344
その他	梨							3,025,659.00	1,021,171,541	338
西伊豆	豆							2,968,394.00	3,875,823,736	1,306
松本	豆							225,609.10	54,474,865	241
富山	豆							87,368.50	13,998,377	160
富山	有甘柿							181,534.60	41,769,161	230
富山	有甘柿							1,665,855.90	389,405,958	234
富山	有甘柿							252,490.70	61,111,056	242
富山	有甘柿							2,412,858.80	560,759,417	232
富山	有甘柿							1,011,452.70	216,526,027	214
富山	有甘柿							61,089.71	97,855,832	1,602
富山	有甘柿							5,294,308.30	782,679,554	148
富山	有甘柿							445,091.50	86,258,674	194
富山	有甘柿							60.00	52,920	882
富山	有甘柿							5,739,459.80	868,991,148	151
富山	有甘柿							21,113.00	6,151,300	291
富山	有甘柿							123,509.00	40,340,520	327
富山	有甘柿							464,756.50	160,456,395	345
富山	有甘柿							500,082.50	358,518,345	717
富山	有甘柿							379,015.80	200,075,256	528
富山	有甘柿	11,580.00	4,714,662	407				1,226,987.36	723,897,497	590
富山	有甘柿							30,273.10	14,186,748	469
富山	有甘柿							169,416.54	120,571,282	712
富山	有甘柿	158.20	221,400	1,399				92,727.90	156,847,083	1,691
富山	有甘柿							49,692.81	54,117,753	1,089
富山	有甘柿							173,527.86	126,324,475	728
富山	有甘柿							125,556.30	77,507,779	617
富山	有甘柿	601,289.00	174,409,308	290				1,613,480.42	547,054,386	339
富山	有甘柿	110,365.00	19,798,456	179				1,021,653.00	183,191,588	179
富山	有甘柿	1,020.00	298,080	292				1,897,008.00	485,344,142	256
富山	有甘柿	1,103,519.00	170,493,735	155				15,981,728.85	2,138,576,396	134
富山	有甘柿	57,955.00	9,680,094	167				1,922,447.00	257,919,725	134
富山	有甘柿	1,161,474.00	180,173,829	155				17,904,175.85	2,396,496,121	134
富山	有甘柿	20,964.50	18,031,885	860				2,755,184.90	476,370,015	173
富山	有甘柿	105,783.60	37,042,288	350				1,756,224.60	853,579,998	486
富山	有甘柿							636,609.60	348,258,682	547
富山	有甘柿							12,085.00	11,649,851	964
富山	有甘柿	44,301.00	24,434,682	552	75.00	56,698	756	92,607.85	130,735,356	1,412
富山	有甘柿	1,853,428.70	626,806,602	338				2,118,249.10	757,454,089	358
富山	有甘柿	355.00	177,338	500	219.50	590,685	2,691	478,477.50	164,400,385	344
富山	有甘柿	4,135,232.80	1,168,981,204	283	294.50	647,383	2,198	70,034,949.80	21,782,570,214	311

果実品目別月別取扱高表

(中央市場)

品目	1月			2月			3月			4月		
	数量(kg)	金額	平均@	数量(kg)	金額	平均@	数量(kg)	金額	平均@	数量(kg)	金額	平均@
ハウスミカン							50.00	62.640	1,253	433.57	904,230	2,086
極早生												
早生温州	41,049.50	5,372,661	131	7,949.50	1,152,840	145	1,646.00	355,265	216			
普通温州	899,314.80	197,280,802	219	504,217.90	119,380,292	237	160,218.20	46,675,176	291	8,860.00	2,915,095	329
温州計	940,364.30	202,653,463	216	512,167.40	120,533,132	235	161,914.20	47,093,081	291	9,293.57	3,819,325	411
伊予柑	136,598.00	25,313,059	185	304,585.00	43,601,146	143	116,958.50	18,582,430	159	662.50	55,221	83
八朔	10,515.00	1,488,142	142	77,782.20	11,572,727	149	127,691.00	19,628,016	154	47,976.50	7,750,769	162
清見	831.00	4,546	5	6,400.00	774,275	121	35,735.50	8,678,085	243	59,309.50	14,954,953	252
甘夏				3,010.00	399,677	133	87,801.50	12,925,773	147	164,560.50	26,495,722	161
日向夏	1,618.20	893,776	552	2,192.70	1,348,445	615	7,816.50	3,380,343	432	12,590.00	4,362,004	346
日本夏柑	20,994.50	4,171,616	199	24,125.00	4,118,384	171	11,744.50	1,965,602	167	958.00	165,995	173
ノーブル	134,166.00	31,911,061	238	138,633.00	24,621,472	178	63,126.50	11,273,847	179	595.00	80,461	135
ポロンカ	21,904.50	13,582,431	620	42,315.00	18,762,016	443	64,251.00	24,602,321	383	39,751.00	16,204,226	408
その他の柑橘	100,176.00	48,238,729	482	254,177.53	80,316,081	316	467,011.95	93,395,259	200	155,785.00	40,852,596	262
柑橘計	1,367,167.50	328,256,823	240	1,365,387.83	306,047,355	224	1,144,051.15	241,524,757	211	491,481.57	114,741,272	233
つがる												
サンふじ	461,700.00	144,301,815	313	508,546.00	138,300,765	272	686,945.00	173,243,327	252	500,134.00	123,531,462	247
ふじ	2,185.00	413,349	189	2,230.00	375,213	168	2,300.00	340,848	149	11,948.00	5,019,268	420
ジョナゴールド	87,796.00	29,421,310	335	84,926.00	25,736,261	303	101,702.00	33,676,018	331	88,720.00	30,971,799	349
王林	83,168.00	27,004,140	325	140,678.00	42,332,449	301	180,490.00	51,656,168	286	82,734.00	23,572,830	285
むつ	5,530.00	1,859,321	336	7,200.00	1,649,231	229	4,050.00	1,917,562	473	1,140.00	800,283	702
その他のリンゴ	29,065.00	10,053,997	346	17,538.00	4,440,913	253	22,492.00	6,399,213	285	37,330.00	10,482,051	281
リンゴ計	669,444.00	213,053,932	318	761,118.00	212,834,832	280	997,979.00	267,233,136	268	722,006.00	194,377,693	269
デラウェア										1,027.60	3,644,004	3,546
巨大										58.80	197,208	3,354
ベリ												
温室ぶどう												
ピオーネ												
その他のぶどう	43,315.30	13,382,963	309	32,058.10	10,830,581	338	32,601.80	14,403,600	442	66,367.20	23,701,151	357
ぶどう計	43,315.30	13,382,963	309	32,058.10	10,830,581	338	32,601.80	14,403,600	442	67,453.60	27,542,363	408
ニセ												
豊水												
新興	3,332.00	1,110,996	333	3,925.00	1,648,729	420						
新												
晩三	890.00	298,836	336	270.00	64,735	240	1,220.00	395,280	324			
赤洋梨	6,013.40	1,932,737	321	5,196.60	1,521,495	293						
西の他	10,235.40	3,342,569	327	9,391.60	3,234,959	344	1,220.00	395,280	324			
梨計	341,430.86	586,788,817	1,719	515,740.76	645,279,539	1,251	653,161.15	794,946,599	1,217	626,104.41	573,541,985	916
西村豆												
伊豆												
松本												
富士	89,611.00	31,042,515	346	74,390.00	23,690,106	318	6,155.00	1,990,866	323			
富	60.00	10,066	168									
甘柿	89,671.00	31,052,581	346	74,390.00	23,690,106	318	6,155.00	1,990,866	323			
洪柿	50.00	5,184	104									
千柿	14,733.69	21,528,603	1,461	1,948.12	2,500,985	1,284	842.60	902,084	1,071	8.00	23,110	2,889
西瓜	1,530.00	360,828	236	2,274.00	614,909	270	27,553.00	7,055,854	256	206,360.00	46,628,895	226
小玉西	120.00	51,406	428	166.00	125,279	755	2,510.00	1,660,651	662	8,926.00	4,297,929	482
温室西				30.00	29,160	972	10.00	9,720	972			
西瓜計	1,650.00	412,234	250	2,470.00	769,348	311	30,073.00	8,726,225	290	215,286.00	50,926,824	237
プリンスメロン										3,305.00	1,440,817	436
アンデスメロン	916.00	199,172	217	1,700.00	625,642	368	2,535.00	1,209,510	477	19,329.00	8,499,037	440
その他のメロン				572.00	85,948	150	6,654.00	3,689,694	555	31,266.00	14,092,494	451
アールスメロン	27,520.00	30,557,362	1,110	25,464.40	25,372,605	996	30,577.10	33,460,912	1,094	26,425.70	25,231,211	955
赤肉メロン	7,192.20	5,945,131	827	6,793.70	5,199,385	765	8,554.30	6,779,292	793	19,256.80	13,560,118	704
赤肉メロン												
赤肉メロン												
ネクター												
タリ												
すもも												
桜桃	165.00	277,884	1,684	30.90	68,040	2,202	11.70	125,550	10,731	528.20	3,067,113	5,807
枇杷				105.00	715,068	6,810	1,478.30	5,343,917	3,615	5,992.61	11,688,647	1,951
イチジク												
栗												
レモン	109,597.36	38,659,348	353	120,439.96	41,225,347	342	129,565.00	46,928,264	362	98,242.00	36,928,265	376
グレープ	72,179.00	15,954,701	221	50,352.00	11,923,229	237	54,734.00	12,619,858	231	38,104.00	9,614,891	252
オレンジ	64,039.00	17,589,811	275	170,108.00	43,333,838	255	209,507.00	57,093,309	273	261,968.00	74,933,810	286
バナナ	1,152,958.75	142,079,351	123	1,248,522.50	162,186,053	130	1,320,597.00	192,793,417	146	1,284,364.50	183,849,319	143
青バナナ	221,109.00	20,257,073	92	126,546.00	16,964,023	134	180,125.00	25,994,418	144	145,709.00	22,138,449	152
バナナ計	1,374,067.75	162,336,424	118	1,375,068.50	179,150,076	130	1,500,722.00	218,787,835	146	1,430,073.50	205,987,768	144
パイナップル	154,800.60	26,804,320	173	180,874.80	28,485,092	157	225,419.60	34,579,441	153	238,078.70	39,887,406	168
キウイ	29,305.00	13,140,339	448	20,314.00	7,696,092	379	19,904.00	7,922,347	398	75,175.00	44,024,731	586
国内キウイ	122,186.75	64,837,927	531	141,952.60	75,148,224	529	161,602.10	84,262,646	521	28,403.60	15,482,426	545
韓国キウイ	832.00	868,884	1,044	764.00	761,041	997	773.00	808,554	1,046	835.00	843,301	1,010
マングロー	3,751.00	1,470,181	392	7,588.00	1,795,899	237	4,227.50	4,578,478	1,083	6,678.45	18,510,438	2,772
その他の輸入果実	138,699.00	50,473,940	364	189,943.10	65,815,296	347	236,996.90	73,139,932	309	230,429.50	75,268,495	327
その他の果実	27,923.80	10,322,584	370	23,474.90	9,071,046	386	25,127.02	9,757,648	388	38,491.20	12,278,613	319
果実計	4,670,872.21	1,637,261,714	351	5,078,050.27	1,701,659,933	335	5,483,872.22	1,931,209,734	352	4,674,921.84	1,572,492,828	336

果実品目別月別取扱高表

(中央市場)

品目	5月			6月			7月			8月		
	数量(kg)	金額	平均@	数量(kg)	金額	平均@	数量(kg)	金額	平均@	数量(kg)	金額	平均@
極早温州計	17,747.27	26,375.876	1,486	69,476.22	70,080.669	1,009	125,649.54	113,510.755	903	136,299.00	102,404.354	751
極早温州	20.00	7,560	378									
普通温州計	17,767.27	26,383.436	1,485	69,476.22	70,080.669	1,009	125,649.54	113,510.755	903	136,299.00	102,404.354	751
普通温州	340.00	39,702	117									
清見計	23,421.00	5,337.430	228									
清見	227,811.70	36,801.687	162	70,449.00	13,026.690	185	15,281.00	1,379.169	90	2,094.00	136,005	65
日向夏計	18,301.90	3,896.088	213	813.00	262.699	323	350.00	156.816	448			
日向夏	195.00	14,288	73									
その他柑橘計	6,960.00	3,243.305	466	505.00	291.816	578						
その他柑橘	73,164.96	21,035.732	288	35,641.30	4,097.249	115	14,363.50	1,781.761	124	8,671.40	1,019.757	118
柑橘計	367,961.83	96,751.668	263	176,884.52	87,759.123	496	155,644.04	116,828.501	751	147,064.40	103,560.116	704
柑橘										75,854.50	30,558.299	403
サンふじ	245,440.00	47,514.696	194	39,320.00	8,418.909	214	27,020.00	5,496.859	203			
サンふじ	190,270.00	71,083.833	374	196,600.00	72,304.813	368	107,890.00	45,220.662	419	49,010.00	22,593.286	461
ジョナゴールド	133,570.00	44,034.925	330	142,780.00	46,473.711	325	228,994.00	75,513.602	330	122,220.00	44,564.886	365
玉王	103,340.00	29,645.049	287	40,390.00	12,516.174	310	20,830.00	5,186.959	249	2,400.00	1,062.960	443
玉王	745.00	478.818	643	2,330.00	880.448	378	5,650.00	2,536.780	449	8,705.00	3,923.145	451
その他リンゴ計	41,571.00	13,483.189	324	47,890.00	14,558.264	304	43,126.00	12,861.832	298	13,745.00	4,235.134	308
その他リンゴ	714,936.00	206,240.510	288	469,310.00	155,152.319	331	433,510.00	146,816.694	339	196,080.00	76,379.411	390
デラウエア	35,874.76	65,300.359	1,820	86,614.26	106,998.305	1,235	55,838.72	54,502.451	976	21,190.70	17,171.783	810
巨峰	10,418.30	26,131.087	2,508	42,447.10	68,708.758	1,619	88,832.40	115,490.140	1,300	212,617.30	194,239.930	914
ベリール							5,656.00	4,165.808	737	36,295.80	18,006.692	496
温室ぶどう	43.60	239.760	5,499	308.00	996.840	3,236	718.60	2,025.733	2,819	6,070.80	5,327.604	878
温室ぶどう	1,126.20	2,985.769	2,651	7,568.00	14,254.895	1,884	28,281.60	38,214.158	1,351	47,204.45	52,667.628	1,116
その他のぶどう計	91,604.60	30,877.928	337	49,932.80	29,309.637	587	32,926.10	47,384.641	1,439	82,934.60	87,655.170	1,057
その他のぶどう	139,067.46	125,534.903	903	186,870.16	220,268.435	1,179	212,253.42	261,782.931	1,233	406,313.65	375,068.807	923
ぶどう計												
二幸				382.00	381.780	999	135,393.20	79,282.701	586	601,016.20	242,467.064	403
豊高							875.00	628.560	718	379,775.50	142,926.332	376
新興												
新三赤												
晚三赤							4,095.00	1,606.590	392	13,735.00	4,762.757	347
その他洋梨計										856.80	348.494	407
その他洋梨				382.00	381.780	999	140,363.20	81,517.851	581	1,033,588.50	406,141.244	393
その他計	346,253.85	231,848.526	670	27,637.53	30,416.190	1,101	18,580.00	27,668.287	1,489	28,447.40	42,080.362	1,479
西村豆										122.50	23.392	191
伊豆												
松本												
富士												
その他甘柿計										101.20	30.586	302
その他甘柿										223.70	53.978	241
渋柿							1,094.00	1,152.663	1,054	3,040.00	2,590.427	852
柿干												
西瓜	541,989.00	106,446.583	196	919,412.50	137,123.836	149	1,484,184.80	237,117.344	160	1,766,883.00	210,786.208	119
小玉西瓜	41,086.00	13,807.248	336	186,795.00	32,003.790	171	159,108.50	25,543.450	161	32,096.00	5,709.443	178
温室西瓜												
西瓜計	583,075.00	120,253.831	206	1,106,207.50	169,127.626	153	1,643,293.30	262,660.794	160	1,798,979.00	216,495.651	120
プリンスメロン	12,139.00	3,667.549	302	5,645.00	1,042.286	185				24.00	648	27
アンデスメロン	66,746.00	21,368.258	320	25,490.00	6,477.529	254	4,903.00	1,569.455	320	100.00	42.228	422
その他メロン	72,223.00	28,941.697	401	184,562.50	53,356.390	289	98,691.00	34,651.776	351	65,324.00	23,983.826	367
オールスメロン	41,101.70	29,840.325	726	31,933.30	22,808.103	714	41,036.00	27,052.518	659	77,174.30	33,208.167	430
赤肉メロン	87,465.40	45,244.432	517	62,098.80	25,626.627	413	55,445.60	31,767.864	573	54,228.40	26,322.594	485
赤肉メロン	11,077.48	16,306.527	1,472	74,538.96	70,833.407	950	371,815.20	255,303.458	687	636,110.72	317,866.521	500
ネクター				780.00	456.300	585	10,407.50	5,350.610	514	12,261.60	5,422.238	442
ネクター	1,210.50	1,281.420	1,059	57,467.20	43,536.352	758	59,971.20	42,106.305	702	30,858.80	22,241.908	721
桜桃	11,601.50	23,503.949	2,026	50,034.40	87,127.598	1,741	30,206.20	42,543.569	1,408	150.00	133.380	889
枇杷	21,931.08	23,103.510	1,053	20,180.22	13,259.937	657	5.60	6.674	1,192			
イチジク	1,472.46	2,992.196	2,032	4,387.56	7,348.130	1,675	6,935.60	8,988.046	1,296	67,271.72	43,024.747	640
栗										1,436.80	842.402	586
栗	119,269.00	44,897.453	376	164,875.00	63,023.047	382	160,277.00	58,201.959	363	146,919.00	46,477.044	316
レーズン	46,044.00	10,456.141	227	58,804.00	11,927.047	203	112,686.00	18,755.884	166	120,652.00	20,080.715	166
オレンジ	241,521.00	68,715.615	285	193,231.00	53,215.292	275	148,955.00	37,937.259	255	146,702.00	35,035.833	239
バナナ	1,480,025.00	198,207.371	134	1,527,107.00	206,571.184	135	1,311,043.00	192,282.814	147	1,269,485.40	173,875.918	137
青バナナ	130,103.00	19,210.646	148	140,153.00	18,661.933	133	137,365.00	20,390.668	148	129,135.00	18,704.840	145
バナナ計	1,610,128.00	217,418.017	135	1,667,260.00	225,233.117	135	1,448,408.00	212,673.482	147	1,398,620.40	192,580.758	138
パイナップル	320,081.60	59,691.596	186	291,591.40	51,165.831	175	252,572.10	46,957.600	186	261,539.30	46,763.695	179
パイナップル	220,581.00	118,978.235	539	253,009.40	128,604.637	508	256,374.70	134,526.595	525	227,203.50	116,374.808	512
国内キーウイ	980.00	531.900	543									
キーウイ	923.00	975.236	1,057	968.00	1,021.308	1,055	1,459.00	1,415.664	970	1,190.00	1,071.882	901
マカ	16,518.85	29,078.777	1,760	19,955.80	30,684.438	1,538	18,059.70	28,070.632	1,554	9,791.25	11,714.311	1,196
その他輸入果計	160,547.60	63,974.774	398	127,734.70	57,371.986	449	157,613.90	58,131.375	369	175,615.10	62,995.716	359
その他輸入果	42,217.96	13,938.372	330	52,943.52	20,071.776	379	73,747.58	25,764.393	349	49,253.36	17,028.433	346
果実計	5,257,074.27	1,605,535.417	305	5,314,782.47	1,637,296.611	308	5,914,307.84	1,970,202.839	333	7,172,017.40	2,276,140.149	317

果実品目別月別取扱高表

品目	(中央市場)		
	数量(kg)	金額	平均単価
ハウスミカン	431,032.92	364,193,011	845
極早生温州	1,891,465.30	302,811,694	160
早生温州	2,195,514.06	502,954,548	229
普通温州	2,161,955.18	540,209,315	250
温州計	6,679,967.46	1,710,168,568	256
伊予柑	558,924.00	87,559,114	157
八朔	264,304.70	40,479,356	153
清見	125,697.00	29,749,289	237
甘夏	575,392.70	91,327,457	159
日向夏	45,304.30	15,615,069	345
ネーブル	61,511.50	11,740,546	191
ポンカン	399,512.50	82,763,266	207
デコボ	196,396.50	93,949,871	478
その他の柑橘	1,465,429.51	362,793,724	248
柑橘計	10,372,440.17	2,526,146,260	244
つがる	1,169,211.50	302,847,356	259
サンふじ	3,420,528.50	925,002,745	270
ふじ	568,753.00	218,605,690	384
ジョナゴールド	1,207,548.00	397,359,138	329
王林	806,380.00	238,936,880	296
むつ	44,825.00	18,275,204	408
その他のリンゴ	1,681,104.10	480,597,642	286
リンゴ計	7,729,138.60	2,278,777,299	295
デラウエア	209,799.84	255,570,541	1,218
巨峰	624,960.40	586,886,281	939
ベリーA	51,854.80	25,310,204	488
温室ぶどう	14,639.90	15,113,487	1,032
ピオーネ	307,241.25	278,121,794	905
その他のぶどう	694,334.84	479,140,245	690
ぶどう計	1,902,831.03	1,640,142,552	862
二十世紀	174,175.00	60,782,398	349
幸水	746,879.40	324,458,372	434
豊水	1,166,501.40	371,168,589	318
新高興	266,376.00	67,816,432	255
新晩三吉	231,560.00	57,490,466	248
その他の赤梨	7,068.00	2,013,185	285
西洋梨計	258,602.00	77,391,478	299
梨計	174,497.20	60,050,621	344
その他の莓	3,025,659.00	1,021,171,541	338
西村	2,968,394.00	3,875,823,736	1,306
西豆	225,609.10	54,474,865	241
伊豆	87,368.50	13,998,377	160
松本	181,534.60	41,769,161	230
富有	1,665,855.90	389,405,958	234
その他の甘柿	252,490.70	61,111,056	242
甘柿計	2,412,858.80	560,759,417	232
渋柿	1,011,452.70	216,526,027	214
干柿	61,089.71	97,855,832	1,602
西瓜	5,294,308.30	782,679,554	148
小室西瓜	445,091.50	86,258,674	194
温室西瓜	60.00	52,920	882
西瓜計	5,739,459.80	868,991,148	151
プリンスメロン	21,113.00	6,151,300	291
アンデスメロン	123,509.00	40,340,520	327
その他のメロン	464,756.50	160,456,395	345
オールスメロン	500,082.50	358,518,345	717
赤肉メロン	379,015.80	200,075,256	528
もも	1,226,987.36	723,897,497	590
ネクタリン	30,273.10	14,186,748	469
すもも	169,416.54	120,571,282	712
桜桃	92,727.90	156,847,083	1,691
枇杷	49,692.81	54,117,753	1,089
イチジク	173,527.86	126,324,475	728
栗	125,556.30	77,507,779	617
レモン	1,613,480.42	547,054,386	339
グレープ	1,021,653.00	183,191,588	179
オレング	1,897,008.00	485,344,142	256
バナナ	15,981,728.85	2,138,576,396	134
青バナナ	1,922,447.00	257,919,725	134
バナナ計	17,904,175.85	2,396,496,121	134
パイナップル	2,755,184.90	476,370,015	173
キーウイ	1,756,224.60	853,579,998	486
国内キーウイ	636,609.60	348,258,682	547
ハワイア	12,085.00	11,649,851	964
マンゴー	92,607.85	130,735,356	1,412
その他の輸入果実	2,118,249.10	757,454,089	358
その他の果実	478,477.50	164,400,385	344
果実計	70,034,949.80	21,782,570,214	311

平成29年 開設区域内外への出荷割合(推計)

