

福岡県第8期分別収集促進計画

平成28年8月

福岡県

目 次

1	分別収集促進計画策定の意義	1
	(1) 容器包装リサイクル法制定の背景	1
	(2) 容器包装リサイクル法の改正	1
	(3) 計画策定の経緯	2
	(4) 計画の役割	2
2	計画期間	2
3	対象品目	2
4	計画を推進するための取組	3
5	第8期分別収集促進計画の総括表	6
6	容器包装リサイクル法の仕組み	7
7	各年度における市町村別の分別収集の取組状況	8
8	各年度における市町村別容器包装廃棄物の排出見込み量	11
9	各年度における分別収集対象品目ごとの市町村別収集見込み量	13
	(1) 無色びん	13
	(2) 茶色びん	16
	(3) その他びん	19
	(4) その他紙製容器包装	22
	(5) ペットボトル	25

(6) その他プラスチック製容器包装	28
(7) 白色トレイ	31
(8) その他プラスチック製容器包装（白色トレイとして個別に収集される量を 除いた量）	34
(9) スチール缶	37
(10) アルミ缶	39
(11) 段ボール	41
(12) 紙パック	43

1 分別収集促進計画策定の意義

(1) 容器包装リサイクル法制定の背景

私たちの生活は、高度経済成長期を経て、物質的に豊かになる一方で、廃棄物の排出量が大きく増加し、最終処分場の残余容量のひっ迫や廃棄物の不法投棄の増大などのごみ問題をはじめとする環境汚染、ひいては地球温暖化などの深刻な問題を引き起こしてきました。

現在、私たちには、これらの問題を引き起こした大量生産・大量消費・大量廃棄型の社会経済システムを見直し、3R（廃棄物の発生抑制（Reduce）、廃棄物の再使用（Reuse）、再生利用（Recycle））を進め、最後に適正に処分することによって天然資源の消費が抑制され、環境への負荷が低減される「循環型社会」を構築していくことが求められています。

このような状況を背景に、国においては、平成12年に「循環型社会形成推進基本法」が、循環型社会の形成に向けて制定しました。さらに「食品循環資源の再生利用等の促進に関する法律」（食品リサイクル法）、「特定家庭用機器再商品化法」（家電リサイクル法）、「建設工事に係る資材の再資源化等に関する法律」（建設リサイクル法）、「使用済自動車の再資源化等に関する法律」（自動車リサイクル法）、「使用済小型電子機器等の再資源化の促進に関する法律」（小型家電リサイクル法）等個別物品の特性に応じた各種リサイクル関連法の整備も進められました。これらの法の整備によりリサイクルの取組が広がってきたところです。

そして、家庭などから排出される一般廃棄物の中で大きな割合を占める容器包装廃棄物については、各種リサイクル関連法に先んじて平成7年に「容器包装に係る分別収集及び再商品化の促進等に関する法律」（容器包装リサイクル法）が制定され、市町村だけが処理責任を負うという従来の仕組みを改め、消費者（県民）・市町村・事業者が適切な役割分担のもと容器包装廃棄物の減量化・リサイクルを進めることとして、平成9年4月に本格施行、平成12年4月から完全施行されました。

(2) 容器包装リサイクル法の改正

容器包装リサイクル法では、法施行後10年を経過した場合において、施工状況について検討を加えると規定されており、その間に各主体による取組によって、一般廃棄物の総排出量や最終処分量の減量化に一定の成果をあげてきました。

このような背景を踏まえ、国は法制度の見直しを行い、容器包装廃棄物の分別収集と再商品化のみならず、その排出抑制を更に進展させるため、①3R推進の基本原則に則った循環型社会構築の推進、②社会全体のコストの効率化、③国・自治体・事業者・国民等すべての関係者の協働の3つの基本的方向に沿って、法の一部を改正し、平成18年に「容器包装に係る分別収集及び再商品化の促進等に関する法律の一部を改正する法律」（改正容器包装リサイクル法）が成立し、平成20年4月から完全施行されました。

この改正容器包装リサイクル法では、リサイクルの質を高め、社会システ

ムとしての効率化を図るため、再商品化の合理化の程度等を勘案して事業者が市町村に資金を拠出する「資金拠出制度」が創設されました。

(3) 計画策定の経緯

法第9条第1項の規定により、都道府県は3年ごとに5年を1期とする分別収集促進計画を定めることとされており、福岡県では、平成25年度に、平成26年度から平成30年度に係る第7期計画を策定し、それに基づき容器包装廃棄物の発生抑制、分別収集等の促進を図っているところです。

平成28年度、この計画の策定から3年を経過したことから、これまでの実施状況等を踏まえ、新たに平成29年4月を始期とする「福岡県第8期分別収集促進計画」（以下「計画」という。）を策定するものです。

(4) 計画の目的

本計画は、市町村が法に基づき策定する分別収集計画における各市町村の分別収集の品目と収集見込み量を取りまとめるとともに、県民に対する普及啓発や市町村に対する技術的援助・助言などを通じ、本県における容器包装廃棄物の発生抑制、分別収集及び再商品化を促進するために策定するものです。

2 計画期間

本計画の計画期間は平成29年4月から平成34年3月までの5か年間とします。

3 対象品目

分別収集の対象となる容器包装廃棄物の品目及びその統一名称は以下のとおりです。

対 象 品 目		統一名称	
主としてガラス製の容器	無色のガラス製容器	びん	無色びん
	茶色のガラス製容器		茶色びん
	その他のガラス製容器		その他びん
主として紙製の容器包装であって段ボール、紙パック以外のもの		その他紙製容器包装	
主としてポリエチレンテレフタレート（PET）製の容器であって飲料、しょうゆ、調味料等を充てんするためのもの		ペットボトル	

主としてプラスチック製容器包装であってペットボトル以外のもの	その他プラスチック製容器包装	
その他プラスチック製容器包装のうち白色の発泡スチロール製食品トレイ	白色トレイ	
主として鋼製の容器包装	缶	スチール缶
主としてアルミニウム製の容器包装		アルミ缶
主として段ボール製の容器包装	段ボール	
主として紙製の容器包装であって飲料を充てんするためのもの（原材料としてアルミニウムが利用されているものを除く）	紙パック	

4 計画を推進するための取組

計画を推進するためには、県民が、分別収集への協力、ごみの減量化・リサイクルの必要性、リサイクル製品等の積極的な購入の意義について認識、理解を深めることが重要であることから、普及啓発を行うとともに、市町村が円滑に分別収集を実施することができるよう、技術的援助・助言を行うなど、以下の取組を行います。

(1) 普及啓発

ア 法に関する普及啓発

法の趣旨を広く県民に理解してもらうため、容器包装リサイクル法をはじめとする各種リサイクル関連法に関する啓発パネル、リーフレット及び各種広報媒体を活用すること等により、法の周知に努めます。

イ 認定リサイクル製品の利用促進

建設資材を対象とした「福岡県リサイクル製品認定制度」、生活関連用品を対象とした「福岡県県産リサイクル製品認定制度」により、リサイクル製品を認定し、その製品の利用を促進することにより、さらなる再生利用率の向上を図ります。

ウ 3Rの達人派遣事業の実施

県内の3Rについての知識と経験を有する個人やNPO法人を「3Rの達人」として登録し、地域や職場、学校等で開催される学習会等に講師として派遣し、自主的な3Rの取組の推進を図ります。

エ マイバッグキャンペーンの実施

買い物袋持参運動により、容器包装廃棄物の発生抑制、消費者の意識高揚を図り、ごみの減量化を促進します。

・強化月間：10月1日～10月31日

オ 3R協働推進事業の実施

3Rの効率的、効果的な推進を図るため、NPO・ボランティア団体と協働して、県内の親子又は一般県民を対象として、リサイクルに関する施設等の見学会を開催し、容器包装廃棄物を含めたごみの減量化・リサイクル等の普及啓発を行います。

カ 「九州まちの修理屋さん」事業の実施

九州7県（沖縄を除く）共同でごみの減量化に関する意識啓発を行っています。ものの修理（リペア）を推奨するため、県内の修理店を「まちの修理屋さん」として紹介しています。

キ その他

事業者団体及び行政機関等で構成する「福岡県環境県民会議」では、ごみの減量化・リサイクルの推進に向けたそれぞれの主体的な取組を促進しています。

また、各保健福祉環境事務所では、住民団体、事業者団体及び行政機関等が参画する「地域環境協議会」を設置し、地域の特性に合わせた3Rを推進しています。

さらに、見学が可能なリサイクル施設の一覧について、ホームページ上で紹介を行い、県民が容器包装廃棄物の3Rへの理解を深めていけるように支援を行います。

(2) 環境教育、環境学習の推進

容器包装廃棄物の発生抑制、分別収集への協力の必要性などの、ごみの減量化・リサイクルに関する意識の定着には、学校教育の場での啓発や社会教育など生涯学習活動を通して、正しい認識と理解を深めていくことが大切です。

3Rの取組などを解説した教材「環境教育副読本」の小学校への配布や、楽しみながら自主的に環境学習・保全活動に取り組む「こどもエコクラブ」の推進、環境教育関連情報を取りまとめた「環境教育ガイド（データベース）」のホームページでの公開など、環境教育の取組を促進します。

(3) 市町村への助言・技術的援助等

ア 分別収集促進のための技術的援助等

市町村における第8期分別収集計画の実施状況を把握するとともに、特に取組が遅れている対象品目については、次期計画における取組の向上を図るため、分別収集の実施に関する助言その他必要な技術的援助を行います。

イ 市町村への情報提供

容器包装廃棄物をはじめ、廃棄物のリユース・リサイクル状況、リサイクルルートの実態、リサイクル事業者及び受入能力の状況、先進市町村の取組例等を把握し、市町村にこれらの情報を提供するなどの支援を行います。

ウ 福岡県リサイクル総合研究事業化センターとの連携

産・学・官・民の連携や協力の下に、リサイクル技術と社会システムを一体的に研究・開発し、実践支援を行うために設立した公益財団法人福岡県リサイクル総合研究事業化センターと連携を図り、効率的な分別収集システムの研究や有用な情報の提供を行います。

エ 市町村担当者の研修会等の実施

他都道府県や県内市町村による先進的事例の紹介等を通じて、効率的な分別収集方法についての情報提供や意見交換を行うための市町村担当者会議、福岡県リサイクル総合研究事業化センターと連携した市町村職員等のためのリサイクルに関する研修等を実施します。

(4) 県としての率先的取組

県としては、県民、事業者及び市町村の具体的な取組の先導的役割を担うことが重要であることから、「国等による環境物品等の調達推進等に関する法律」（グリーン購入法）の規定により「福岡県環境物品等調達方針」を作成し、県の全機関を挙げて、リサイクル製品やリユース・リサイクルが容易な製品等をはじめとする環境に配慮した物品の購入に取組みます。

また、当調達方針については、広く県民に情報提供を行い、県民及び事業者における環境に配慮した物品の購入等を促進します。

5 第8期分別収集促進計画の総括表

(1) 市町村分別収集計画策定状況

分別収集計画策定市町村数	60	市町村数	60	計画策定率	100%
--------------	----	------	----	-------	------

(2) 分別収集対象品目ごとの分別収集取組予定市町村数

	平成29年度	平成30年度	平成31年度	平成32年度	平成33年度
無色びん	60	60	60	60	60
茶色びん	60	60	60	60	60
その他びん	58	58	58	58	58
その他紙製容器包装	23	23	23	23	23
ペットボトル	59	59	59	59	59
その他プラスチック製容器包装(*1)	48	49	49	49	49
(うち白色トレイ個別収集)(*2)	23	24	24	24	24
(うち白色トレイ収集のみを除く)(*3)	37	37	37	37	37
スチール缶	59	59	59	59	59
アルミ缶	59	59	59	59	59
段ボール	59	59	59	59	59
紙パック	46	47	47	47	47

(3) 容器包装廃棄物排出見込み量

(単位:t)

	平成29年度	平成30年度	平成31年度	平成32年度	平成33年度
容器包装廃棄物排出見込み量	275,899	275,178	274,723	273,595	272,992

(4) 分別収集対象品目ごとの分別収集見込み量

(単位:t)

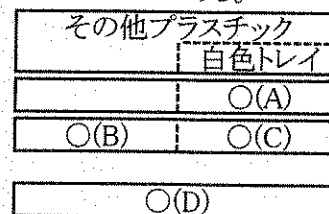
	平成29年度	平成30年度	平成31年度	平成32年度	平成33年度
びん計	19,893	19,903	19,938	19,928	19,933
無色びん	7,476	7,481	7,494	7,489	7,489
茶色びん	7,364	7,357	7,355	7,337	7,324
その他びん	5,053	5,065	5,089	5,102	5,120
その他紙製容器包装	638	638	637	640	634
ペットボトル	8,470	8,563	8,642	8,692	8,745
その他プラスチック製容器包装(*4)	10,904	11,099	11,270	11,443	11,430
(うち白色トレイ個別収集)(*5)	114	142	146	149	152
(うち白色トレイ個別収集を除く)(*6)	10,790	10,957	11,124	11,294	11,278
缶	6,473	6,449	6,429	6,419	6,392
スチール缶	3,288	3,255	3,222	3,195	3,160
アルミ缶	3,185	3,194	3,207	3,224	3,232
段ボール	18,055	18,195	18,346	18,473	18,433
紙パック	469	530	542	553	551
合計	64,902	65,377	65,804	66,148	66,118

※ その他プラスチック製容器包装の分別収集の取組については、以下の3つのケースがある。

ケース1:「白色トレイ」のみを分別収集 ←

ケース2:「白色トレイ」及び「その他プラスチック製容器包装(白色トレイを除く)」をそれぞれ分別収集 ←

ケース3:「白色トレイ」を区別せず、「その他プラスチック製容器包装」を分別収集 ←



*1 (ケース1)+(ケース2)+(ケース3)の市町村数

*2 (ケース1)+(ケース2)の市町村数

*3 (ケース2)+(ケース3)の市町村数

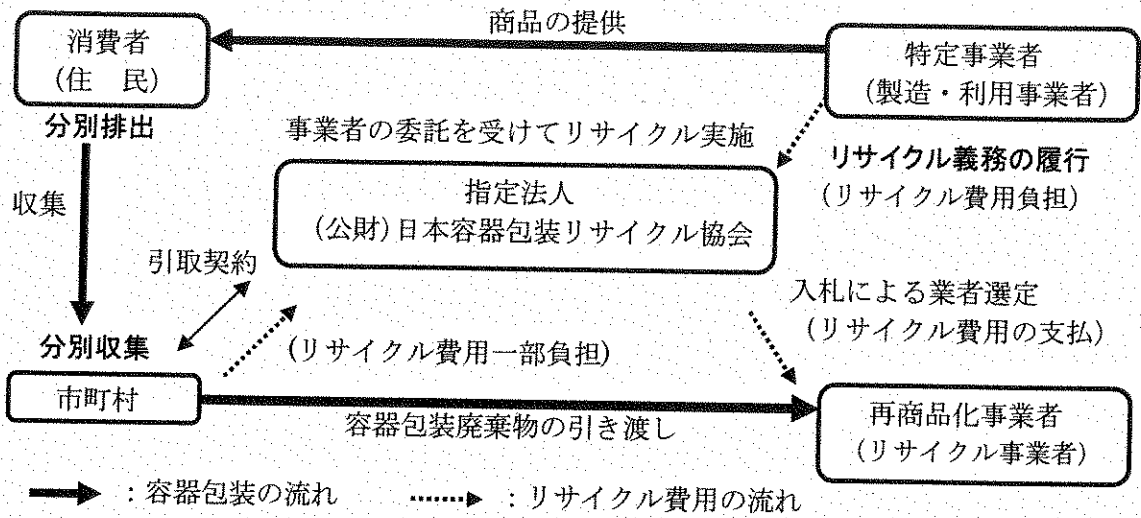
*4 (A)+(B)+(C)+(D)の量

*5 (A)+(C)の量

*6 (B)+(D)の量

6 容器包装リサイクル法の仕組み

(1) リサイクルの流れ

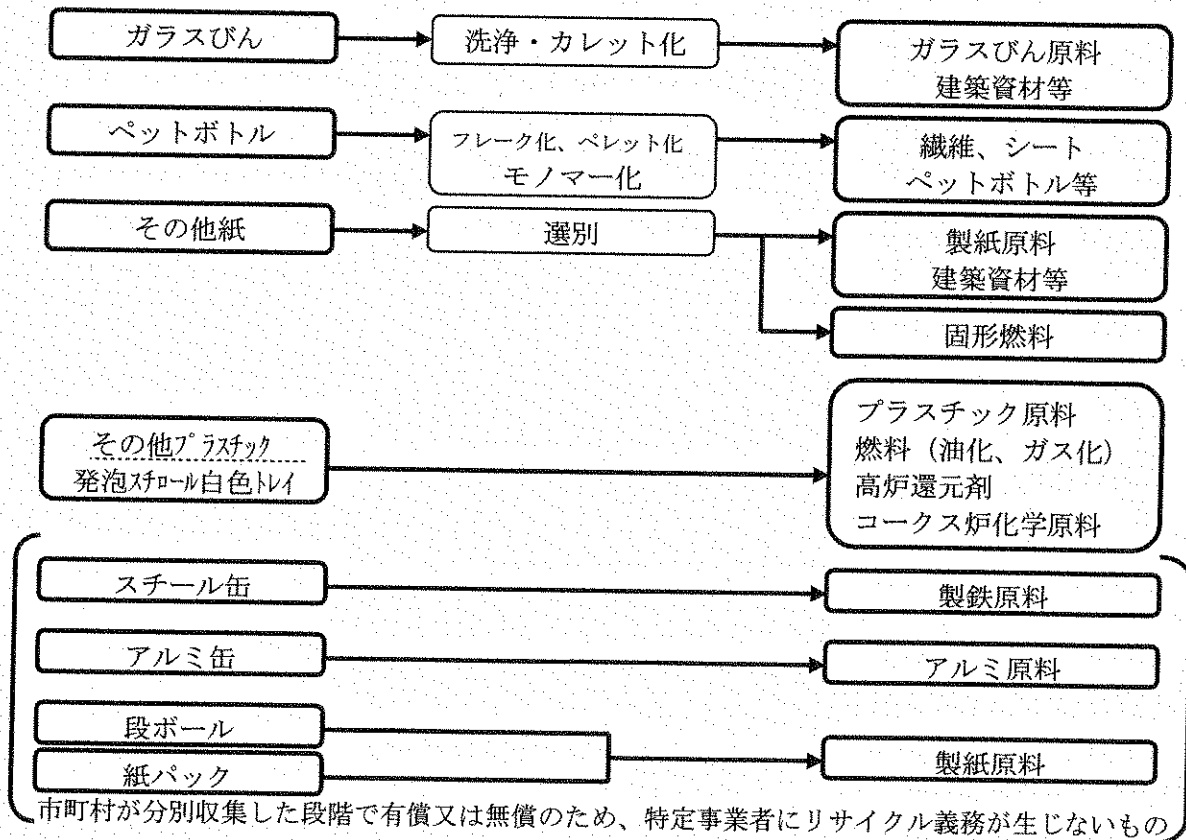


この他に、以下の方法もあります。(リターナブル等)



※製造・利用事業者が自主回収方法について主務大臣の認定を受けることが必要

(2) 分別収集対象品目とリサイクルの方法




7 各年度における市町村別の分別収集の取組状況

市町村 一部事務組合	無色 びん	茶色 びん	その他 びん	その他 紙	ペット ボトル	その他プラスチック		スチール 缶	アルミ 缶	段 ボール	紙 パック
							白色トレイ				
北九州市	○	○	○		○	○	○	○	○	○	○
福岡市	○	○	○		○		○			○	○
大牟田市	○	○	○	○	○		○	○	○	○	○
久留米市	○	○	○	○	○	○		○	○	○	○
直方市	○	○	○	○	○		○	○	○	○	○
飯塚市	○	○	○		○		○	○	○	○	○
田川市	○	○	○		○		○	○	○	○	
柳川市	○	○		○	○		○	○	○	○	○
行橋市	○	○	○		○		○	○	○	○	
小郡市	○	○	○	○	○		○	○	○	○	○
筑紫野市	○	○	○	○	○		○	○	○	○	○
春日市	○	○	○	○	○		○	○	○	○	○
大野城市	○	○	○	○	○		○	○	○	○	○
宗像市	○	○	○		○	○	○	○	○	○	○
太宰府市	○	○	○	○	○	○	○	○	○	○	○
古賀市	○	○	○	○	○		○	○	○	○	○
福津市	○	○	○		○		○	○	○	○	○
うきは市	○	○	○		○			○	○	○	○
宮若市	○	○	○		○	○	○	○	○	○	○
嘉麻市	○	○	○		○		30~	○	○	○	30~
みやま市	○	○	○	○	○		○	○	○	○	○
糸島市	○	○	○		○		○	○	○	○	○
那珂川町	○	○	○	○	○	○	○	○	○	○	○
宇美町	○	○	○		○		○	○	○	○	
志免町	○	○	○		○		○	○	○	○	○
新宮町	○	○	○	○	○		○	○	○	○	○
久山町	○	○			○			○	○	○	
小竹町	○	○	○		○		○	○	○	○	○
鞍手町	○	○	○		○			○	○	○	
桂川町	○	○	○		○		○	○	○	○	○
糸田町	○	○	○		○			○	○	○	○
川崎町	○	○	○	○	○		○	○	○	○	○
福智町	○	○	○		○			○	○	○	○
苅田町	○	○	○		○			○	○	○	
みやこ町	○	○	○		○	○	○	○	○	○	
築上町	○	○	○					○	○	○	

市町村 一部事務組合	無色 びん	茶色 びん	その他 びん	その他 紙	ペット ボトル	その他プラスチック		スチール 缶	アルミ 缶	段 ボール	紙 パック
							白色トレイ				
八女西部組合	○	○	○		○	○	○	○	○	○	○
(八女市)	○	○	○		○		○	○	○	○	○
(筑後市)	○	○	○		○	○	○	○	○	○	○
(大川市)	○	○	○		○			○	○	○	○
(大木町)	○	○	○		○	○		○	○	○	○
(広川町)	○	○	○		○		○	○	○	○	○
田川郡東部組合	○	○	○	○	○		○	○	○	○	○
(香春町)	○	○	○		○			○	○	○	
(添田町)	○	○	○	○	○		○	○	○	○	○
(大任町)	○	○	○		○			○	○		
(赤村)	○	○	○		○			○	○	○	
豊前市外組合	○	○	○	○	○	○	○	○	○	○	○
(豊前市)	○	○	○	○	○	○	○	○	○	○	○
(吉富町)	○	○	○	○	○	○	○	○	○	○	○
(上毛町)	○	○	○	○	○	○	○	○	○	○	○
甘木朝倉三井組合	○	○	○	○	○	○	○	○	○	○	○
(朝倉市)	○	○	○	○	○	○		○	○	○	○
(筑前町)	○	○	○	○	○	○	○	○	○	○	○
(東峰村)	○	○	○	○	○	○		○	○	○	○
(大刀洗町)	○	○	○	○	○	○	○	○	○	○	○
須恵町外組合	○	○	○	○	○	○		○	○	○	○
(篠栗町)	○	○	○	○	○	○		○	○	○	
(須恵町)	○	○	○		○	○		○	○	○	○
(粕屋町)	○	○	○		○	○		○	○	○	
遠賀中間組合	○	○	○		○	○		○	○	○	○
(中間市)	○	○	○		○	○		○	○	○	○
(芦屋町)	○	○	○		○	○		○	○	○	○
(水巻町)	○	○	○		○	○		○	○	○	○
(岡垣町)	○	○	○		○	○		○	○	○	○
(遠賀町)	○	○	○		○	○		○	○	○	○

※ ○は平成29年度から平成33年度に取り組む品目、数字は平成30年度以降に取り組みが開始される品目で、その開始年度を表している。


※ その他プラスチック製容器包装についての取組状況は、以下のとおり表している。



→ 「白色トレイ」のみを分別収集



→ 「白色トレイ」及び「その他プラスチック製容器包装(白色トレイを除く)」をそれぞれ分別収集



→ 「白色トレイ」を区別せず、「その他プラスチック製容器包装」を分別収集

※ 各一部事務組合の名称を以下のとおり、略称で表記している。(以下同じ。)

正式名称	略称
八女西部広域事務組合	八女西部組合
田川郡東部環境衛生施設組合	田川郡東部組合
豊前市外二町清掃施設組合	豊前市外組合
甘木・朝倉・三井環境施設組合	甘木朝倉三井組合
須恵町外二ヶ町清掃施設組合	須恵町外組合
遠賀・中間地域広域行政事務組合	遠賀中間組合

8 各年度における市町村別容器包装廃棄物の排出見込み量

(単位:t)

市町村・一部事務組合	平成29年度	平成30年度	平成31年度	平成32年度	平成33年度
北九州市	36,103	35,847	35,592	35,336	35,260
福岡市	80,990	81,066	81,346	80,977	80,885
大牟田市	6,253	6,143	6,033	5,922	5,812
久留米市	14,607	14,476	14,346	14,216	14,089
直方市	581	582	584	586	588
飯塚市	8,162	8,105	8,048	7,992	7,936
田川市	4,196	4,148	4,113	4,058	4,043
柳川市	2,579	2,551	2,520	2,494	2,468
行橋市	4,407	4,364	4,338	4,301	4,275
小郡市	6,577	6,577	6,577	6,577	6,577
筑紫野市	6,214	6,257	6,270	6,314	6,358
春日市	6,511	6,508	6,503	6,500	6,484
大野城市	1,419	1,450	1,495	1,556	1,627
宗像市	7,808	7,796	7,781	7,758	7,734
太宰府市	4,643	4,667	4,690	4,715	4,722
古賀市	3,723	3,738	3,753	3,768	3,776
福津市	5,425	5,445	5,481	5,487	5,508
うきは市	1,864	1,834	1,807	1,781	1,756
宮若市	1,621	1,608	1,594	1,581	1,568
嘉麻市	2,669	2,618	2,569	2,517	2,487
みやま市	2,659	2,627	2,596	2,564	2,533
糸島市	7,672	7,778	7,880	7,984	8,087
那珂川町	3,427	3,430	3,434	3,437	3,440
宇美町	2,434	2,429	2,424	2,419	2,414
志免町	2,749	2,752	2,755	2,758	2,761
新宮町	2,444	2,454	2,461	2,469	2,474
久山町	1,079	1,087	1,095	1,103	1,110
小竹町	173	173	167	166	162
鞍手町	391	385	379	373	367
桂川町	949	943	936	929	923
糸田町	1,143	1,128	1,113	1,099	1,069
川崎町	1,671	1,737	1,807	1,879	1,954
福智町	3,472	3,455	3,437	3,420	3,403
荏田町	2,820	2,810	2,810	2,800	2,800
みやこ町	946	933	920	908	896
築上町	500	495	490	485	480

(単位:t)

市町村・一部事務組合	平成29年度	平成30年度	平成31年度	平成32年度	平成33年度
八女西部組合	9,129	9,037	8,948	8,858	8,769
(八女市)	3,217	3,145	3,075	3,004	2,934
(筑後市)	2,432	2,418	2,404	2,390	2,376
(大川市)	1,772	1,771	1,770	1,769	1,768
(大木町)	716	712	708	705	701
(広川町)	992	991	991	990	990
田川郡東部組合	1,094	1,060	1,047	1,036	1,025
(香春町)	494	485	481	476	472
(添田町)	351	334	328	324	319
(大任町)	138	133	131	130	129
(赤村)	111	108	107	106	105
豊前市外組合	2,090	2,070	2,060	2,040	2,030
(豊前市)	1,350	1,340	1,330	1,320	1,310
(吉富町)	340	340	340	330	330
(上毛町)	400	390	390	390	390
甘木朝倉三井組合	6,028	5,990	5,950	5,912	5,872
(朝倉市)	3,020	2,989	2,957	2,926	2,894
(筑前町)	2,022	2,019	2,015	2,012	2,008
(東峰村)	117	117	117	117	117
(大刀洗町)	869	865	861	857	853
須恵町外組合	6,429	6,483	6,536	6,586	6,635
(篠栗町)	1,862	1,861	1,860	1,859	1,855
(須恵町)	1,703	1,720	1,737	1,753	1,770
(粕屋町)	2,864	2,902	2,939	2,974	3,010
遠賀中間組合	10,248	10,142	10,038	9,934	9,835
(中間市)	3,199	3,165	3,133	3,100	3,071
(芦屋町)	1,033	1,022	1,012	1,001	991
(水巻町)	2,202	2,180	2,157	2,135	2,113
(岡垣町)	2,297	2,274	2,250	2,227	2,205
(遠賀町)	1,517	1,501	1,486	1,471	1,455
合 計	275,899	275,178	274,723	273,595	272,992

9 各年度における分別収集対象品目ごとの市町村別収集見込み量

(1) 無色びん

(単位:t)

市町村・一部事務組合	平成29年度	平成30年度	平成31年度	平成32年度	平成33年度
北九州市	938	945	951	957	955
(指定法人への引渡し量)	—	—	—	—	—
福岡市	1,767	1,772	1,781	1,776	1,777
(指定法人への引渡し量)	1,016	1,019	1,024	1,021	1,021
大牟田市	372	365	359	352	346
(指定法人への引渡し量)	372	365	359	352	346
久留米市	747	741	734	727	721
(指定法人への引渡し量)	717	711	705	698	692
直方市	103	103	104	104	104
(指定法人への引渡し量)	103	103	104	104	104
飯塚市	171	170	169	168	167
(指定法人への引渡し量)	171	170	169	168	167
田川市	129	128	127	125	124
(指定法人への引渡し量)	—	—	—	—	—
柳川市	155	154	153	152	151
(指定法人への引渡し量)	—	—	—	—	—
行橋市	154	150	146	142	139
(指定法人への引渡し量)	—	—	—	—	—
小郡市	76	76	76	76	76
(指定法人への引渡し量)	—	—	—	—	—
筑紫野市	164	165	167	168	169
(指定法人への引渡し量)	—	—	—	—	—
春日市	179	179	180	180	180
(指定法人への引渡し量)	92	92	92	92	92
大野城市	182	187	195	204	214
(指定法人への引渡し量)	93	96	100	105	110
宗像市	206	206	205	205	204
(指定法人への引渡し量)	—	—	—	—	—
太宰府市	133	134	134	134	135
(指定法人への引渡し量)	133	134	134	134	135
古賀市	124	125	125	126	126
(指定法人への引渡し量)	—	—	—	—	—
福津市	155	156	157	157	158
(指定法人への引渡し量)	—	—	—	—	—
うきは市	71	71	70	70	69
(指定法人への引渡し量)	—	—	—	—	—
宮若市	31	31	31	31	31
(指定法人への引渡し量)	31	31	31	31	31
嘉麻市	36	36	35	34	34
(指定法人への引渡し量)	36	36	35	34	34
みやま市	80	80	79	78	77
(指定法人への引渡し量)	80	80	79	78	77
糸島市	71	69	69	67	66
(指定法人への引渡し量)	71	69	69	67	66

(単位:t)

市町村・一部事務組合	平成29年度	平成30年度	平成31年度	平成32年度	平成33年度
那珂川町	35	35	35	35	35
(指定法人への引渡し量)	—	—	—	—	—
宇美町	78	78	78	77	77
(指定法人への引渡し量)	—	—	—	—	—
志免町	91	91	91	92	92
(指定法人への引渡し量)	—	—	—	—	—
新宮町	61	61	61	61	62
(指定法人への引渡し量)	—	—	—	—	—
久山町	14	14	15	15	15
(指定法人への引渡し量)	—	—	—	—	—
小竹町	7	7	7	7	7
(指定法人への引渡し量)	7	7	7	7	7
鞍手町	13	13	13	13	12
(指定法人への引渡し量)	—	—	—	—	—
桂川町	36	35	35	35	35
(指定法人への引渡し量)	36	35	35	35	35
糸田町	20	20	20	20	20
(指定法人への引渡し量)	20	20	20	20	20
川崎町	40	40	40	39	39
(指定法人への引渡し量)	—	—	—	—	—
福智町	49	49	49	48	48
(指定法人への引渡し量)	49	49	49	48	48
苅田町	96	95	95	95	95
(指定法人への引渡し量)	70	70	70	70	—
みやこ町	51	50	49	49	48
(指定法人への引渡し量)	51	50	49	49	48
築上町	49	48	48	47	47
(指定法人への引渡し量)	49	48	48	47	47
八女西部組合	353	350	346	342	338
(指定法人への引渡し量)	353	350	346	342	338
(八女市)	141	138	135	132	129
(指定法人への引渡し量)	141	138	135	132	129
(筑後市)	93	93	92	92	91
(指定法人への引渡し量)	93	93	92	92	91
(大川市)	57	57	57	57	57
(指定法人への引渡し量)	57	57	57	57	57
(大木町)	28	28	28	27	27
(指定法人への引渡し量)	28	28	28	27	27
(広川町)	34	34	34	34	34
(指定法人への引渡し量)	34	34	34	34	34
田川郡東部組合	25	24	24	24	24
(指定法人への引渡し量)	25	24	24	24	24
(香春町)	7	7	7	7	7
(指定法人への引渡し量)	7	7	7	7	7
(添田町)	12	11	11	11	11
(指定法人への引渡し量)	12	11	11	11	11
(大任町)	4	4	4	4	4
(指定法人への引渡し量)	4	4	4	4	4
(赤村)	2	2	2	2	2
(指定法人への引渡し量)	2	2	2	2	2

(単位:t)

市町村・一部事務組合	平成29年度	平成30年度	平成31年度	平成32年度	平成33年度
豊前市外組合	45	44	44	44	43
(指定法人への引渡し量)	45	44	44	44	43
(豊前市)	31	31	31	31	31
(指定法人への引渡し量)	31	31	31	31	31
(吉富町)	6	6	6	6	5
(指定法人への引渡し量)	6	6	6	6	5
(上毛町)	8	7	7	7	7
(指定法人への引渡し量)	8	7	7	7	7
甘木朝倉三井組合	81	81	80	80	79
(指定法人への引渡し量)	0	0	0	0	0
(朝倉市)	44	44	43	43	42
(指定法人への引渡し量)	—	—	—	—	—
(筑前町)	25	25	25	25	25
(指定法人への引渡し量)	—	—	—	—	—
(東峰村)	2	2	2	2	2
(指定法人への引渡し量)	—	—	—	—	—
(大刀洗町)	10	10	10	10	10
(指定法人への引渡し量)	—	—	—	—	—
須恵町外組合	136	137	138	140	140
(指定法人への引渡し量)	0	0	0	0	0
(篠栗町)	43	43	43	43	43
(指定法人への引渡し量)	—	—	—	—	—
(須恵町)	36	36	36	37	37
(指定法人への引渡し量)	—	—	—	—	—
(粕屋町)	57	58	59	60	60
(指定法人への引渡し量)	—	—	—	—	—
遠賀中間組合	152	166	179	193	210
(指定法人への引渡し量)	146	159	171	185	201
(中間市)	48	52	56	60	64
(指定法人への引渡し量)	46	50	54	58	61
(芦屋町)	15	17	18	20	22
(指定法人への引渡し量)	14	16	17	19	21
(水巻町)	32	35	38	41	45
(指定法人への引渡し量)	31	33	36	39	43
(岡垣町)	34	37	40	43	47
(指定法人への引渡し量)	33	36	38	41	45
(遠賀町)	23	25	27	29	32
(指定法人への引渡し量)	22	24	26	28	31
合 計	7,476	7,481	7,494	7,489	7,489
(指定法人への引渡し量)	3,766	3,762	3,764	3,755	3,686
取組市町村数	60	60	60	60	60

※ 各市町村・一部事務組合ごとの収集見込み量の欄の下段の数値は、(公財)日本容器包装リサイクル協会へ引渡す量を示し、その差引量は、市町村・一部事務組合が独自に処理を行う量(集団回収による取組も含む)となる。

(2) 茶色びん

(単位:t)

市町村・一部事務組合	平成29年度	平成30年度	平成31年度	平成32年度	平成33年度
北九州市	1,108	1,116	1,123	1,130	1,127
(指定法人への引渡し量)	—	—	—	—	—
福岡市	1,483	1,487	1,495	1,490	1,491
(指定法人への引渡し量)	797	799	804	800	801
大牟田市	355	349	343	337	330
(指定法人への引渡し量)	355	349	343	337	330
久留米市	573	568	562	557	552
(指定法人への引渡し量)	567	562	557	552	547
直方市	88	88	89	89	89
(指定法人への引渡し量)	88	88	89	89	89
飯塚市	238	236	234	232	230
(指定法人への引渡し量)	238	236	234	232	230
田川市	141	139	138	136	135
(指定法人への引渡し量)	—	—	—	—	—
柳川市	149	148	147	146	145
(指定法人への引渡し量)	—	—	—	—	—
行橋市	164	164	164	163	163
(指定法人への引渡し量)	—	—	—	—	—
小郡市	88	88	88	88	88
(指定法人への引渡し量)	—	—	—	—	—
筑紫野市	190	192	193	194	196
(指定法人への引渡し量)	—	—	—	—	—
春日市	150	150	151	151	151
(指定法人への引渡し量)	71	71	71	72	72
大野城市	139	140	141	143	145
(指定法人への引渡し量)	66	66	67	68	69
宗像市	130	130	130	129	129
(指定法人への引渡し量)	—	—	—	—	—
太宰府市	140	141	141	141	142
(指定法人への引渡し量)	140	141	141	141	142
古賀市	67	68	68	68	68
(指定法人への引渡し量)	—	—	—	—	—
福津市	84	84	84	85	85
(指定法人への引渡し量)	—	—	—	—	—
うきは市	51	48	45	43	41
(指定法人への引渡し量)	—	—	—	—	—
宮若市	73	73	73	73	73
(指定法人への引渡し量)	73	73	73	73	73
嘉麻市	80	78	76	75	74
(指定法人への引渡し量)	80	78	76	75	74
みやま市	80	80	79	78	77
(指定法人への引渡し量)	80	80	79	78	77
糸島市	154	151	150	148	146
(指定法人への引渡し量)	122	119	118	115	113

(単位:t)

市町村・一部事務組合	平成29年度	平成30年度	平成31年度	平成32年度	平成33年度
那珂川町	63	63	63	63	63
(指定法人への引渡し量)	41	41	41	41	41
宇美町	65	65	65	65	65
(指定法人への引渡し量)	—	—	—	—	—
志免町	76	76	76	76	77
(指定法人への引渡し量)	—	—	—	—	—
新宮町	33	33	33	33	33
(指定法人への引渡し量)	—	—	—	—	—
久山町	10	10	10	10	10
(指定法人への引渡し量)	—	—	—	—	—
小竹町	19	19	19	19	19
(指定法人への引渡し量)	19	19	19	19	19
鞍手町	33	32	32	31	31
(指定法人への引渡し量)	—	—	—	—	—
桂川町	44	44	44	43	43
(指定法人への引渡し量)	44	44	44	43	43
糸田町	22	22	22	22	22
(指定法人への引渡し量)	22	22	22	22	22
川崎町	45	44	43	42	41
(指定法人への引渡し量)	—	—	—	—	—
福智町	47	47	47	46	46
(指定法人への引渡し量)	47	47	47	46	46
荇田町	124	124	124	124	123
(指定法人への引渡し量)	91	91	91	91	90
みやこ町	45	44	44	43	42
(指定法人への引渡し量)	45	44	44	43	42
築上町	69	69	68	67	67
(指定法人への引渡し量)	69	69	68	67	67
八女西部組合	296	293	290	287	285
(指定法人への引渡し量)	296	293	290	287	285
(八女市)	118	115	113	110	108
(指定法人への引渡し量)	118	115	113	110	108
(筑後市)	78	78	77	77	77
(指定法人への引渡し量)	78	78	77	77	77
(大川市)	48	48	48	48	48
(指定法人への引渡し量)	48	48	48	48	48
(大木町)	23	23	23	23	23
(指定法人への引渡し量)	23	23	23	23	23
(広川町)	29	29	29	29	29
(指定法人への引渡し量)	29	29	29	29	29
田川郡東部組合	27	26	26	26	26
(指定法人への引渡し量)	27	26	26	26	26
(香春町)	8	8	8	8	8
(指定法人への引渡し量)	8	8	8	8	8
(添田町)	12	11	11	11	11
(指定法人への引渡し量)	12	11	11	11	11
(大任町)	5	5	5	5	5
(指定法人への引渡し量)	5	5	5	5	5
(赤村)	2	2	2	2	2
(指定法人への引渡し量)	2	2	2	2	2

(単位:t)

市町村・一部事務組合	平成29年度	平成30年度	平成31年度	平成32年度	平成33年度
豊前市外組合	74	74	73	73	72
(指定法人への引渡し量)	74	74	73	73	72
(豊前市)	49	49	48	48	47
(指定法人への引渡し量)	49	49	48	48	47
(吉富町)	10	10	10	10	10
(指定法人への引渡し量)	10	10	10	10	10
(上毛町)	15	15	15	15	15
(指定法人への引渡し量)	15	15	15	15	15
甘木朝倉三井組合	154	152	151	150	149
(指定法人への引渡し量)	0	0	0	0	0
(朝倉市)	82	81	80	80	79
(指定法人への引渡し量)	—	—	—	—	—
(筑前町)	48	48	48	48	48
(指定法人への引渡し量)	—	—	—	—	—
(東峰村)	5	4	4	4	4
(指定法人への引渡し量)	—	—	—	—	—
(大刀洗町)	19	19	19	18	18
(指定法人への引渡し量)	—	—	—	—	—
須恵町外組合	144	145	145	146	148
(指定法人への引渡し量)	0	0	0	0	0
(篠栗町)	45	45	44	44	44
(指定法人への引渡し量)	—	—	—	—	—
(須恵町)	40	41	41	41	42
(指定法人への引渡し量)	—	—	—	—	—
(粕屋町)	59	59	60	61	62
(指定法人への引渡し量)	—	—	—	—	—
遠賀中間組合	249	257	266	275	285
(指定法人への引渡し量)	184	190	199	205	213
(中間市)	76	78	79	81	82
(指定法人への引渡し量)	58	59	60	62	63
(芦屋町)	25	26	27	28	29
(指定法人への引渡し量)	18	19	20	21	21
(水巻町)	50	51	53	54	56
(指定法人への引渡し量)	37	38	40	40	42
(岡垣町)	62	65	69	73	78
(指定法人への引渡し量)	45	47	51	54	58
(遠賀町)	36	37	38	39	40
(指定法人への引渡し量)	26	27	28	28	29
合 計	7,364	7,357	7,355	7,337	7,324
(指定法人への引渡し量)	3,636	3,622	3,616	3,595	3,583
取組市町村数	60	60	60	60	60

※ 各市町村・一部事務組合ごとの収集見込み量の欄の下段の数値は、(公財)日本容器包装リサイクル協会へ引渡す量を示し、その差引量は、市町村・一部事務組合が独自に処理を行う量(集団回収による取組も含む)となる。

(3) その他びん

(単位:t)

市町村・一部事務組合	平成29年度	平成30年度	平成31年度	平成32年度	平成33年度
北九州市	534	537	541	544	543
(指定法人への引渡し量)	534	537	541	544	543
福岡市	1,487	1,492	1,499	1,495	1,496
(指定法人への引渡し量)	1,065	1,068	1,073	1,070	1,071
大牟田市	196	193	189	186	182
(指定法人への引渡し量)	196	193	189	186	182
久留米市	431	428	424	420	416
(指定法人への引渡し量)	417	413	410	406	402
直方市	33	33	33	33	33
(指定法人への引渡し量)	33	33	33	33	33
飯塚市	99	98	97	96	95
(指定法人への引渡し量)	99	98	97	96	95
田川市	102	101	100	99	98
(指定法人への引渡し量)	102	101	100	99	98
柳川市	—	—	—	—	—
(指定法人への引渡し量)	—	—	—	—	—
行橋市	91	91	91	90	90
(指定法人への引渡し量)	91	91	91	90	90
小郡市	38	38	38	38	38
(指定法人への引渡し量)	—	—	—	—	—
筑紫野市	84	85	85	86	87
(指定法人への引渡し量)	—	—	—	—	—
春日市	103	103	104	104	104
(指定法人への引渡し量)	103	103	104	104	104
大野城市	97	105	114	125	138
(指定法人への引渡し量)	97	105	114	125	138
宗像市	90	89	89	89	89
(指定法人への引渡し量)	90	89	89	89	89
太宰府市	81	81	82	82	82
(指定法人への引渡し量)	81	81	82	82	82
古賀市	51	51	51	51	52
(指定法人への引渡し量)	51	51	51	51	52
福津市	66	66	66	67	67
(指定法人への引渡し量)	66	66	66	67	67
うきは市	41	42	43	45	47
(指定法人への引渡し量)	—	—	—	—	—
宮若市	9	9	9	9	9
(指定法人への引渡し量)	9	9	9	9	9
嘉麻市	43	43	42	41	41
(指定法人への引渡し量)	43	43	42	41	41
みやま市	45	45	44	44	43
(指定法人への引渡し量)	45	45	44	44	43
糸島市	60	58	58	57	56
(指定法人への引渡し量)	60	58	58	57	56

(単位:t)

市町村・一部事務組合	平成29年度	平成30年度	平成31年度	平成32年度	平成33年度
那珂川町	83	83	83	83	83
(指定法人への引渡し量)	83	83	83	83	83
宇美町	103	102	102	102	102
(指定法人への引渡し量)	103	102	102	102	102
志免町	119	119	120	120	120
(指定法人への引渡し量)	119	119	120	120	120
新宮町	25	25	25	25	25
(指定法人への引渡し量)	25	25	25	25	25
久山町	—	—	—	—	—
(指定法人への引渡し量)	—	—	—	—	—
小竹町	2	2	2	2	2
(指定法人への引渡し量)	2	2	2	2	2
鞍手町	3	3	3	3	3
(指定法人への引渡し量)	—	—	—	—	—
桂川町	21	21	21	21	21
(指定法人への引渡し量)	21	21	21	21	21
糸田町	6	6	6	6	6
(指定法人への引渡し量)	6	6	6	6	6
川崎町	42	41	40	39	39
(指定法人への引渡し量)	—	—	—	—	—
福智町	15	15	15	15	15
(指定法人への引渡し量)	15	15	15	15	15
苅田町	34	34	34	34	33
(指定法人への引渡し量)	25	25	25	25	24
みやこ町	22	22	22	21	21
(指定法人への引渡し量)	22	22	22	21	21
築上町	24	24	23	23	23
(指定法人への引渡し量)	24	24	23	23	23
八女西部組合	174	172	171	169	167
(指定法人への引渡し量)	124	123	122	120	119
(八女市)	69	67	66	65	63
(指定法人への引渡し量)	49	48	47	46	45
(筑後市)	46	46	46	45	45
(指定法人への引渡し量)	33	33	33	32	32
(大川市)	28	28	28	28	28
(指定法人への引渡し量)	20	20	20	20	20
(大木町)	14	14	14	14	14
(指定法人への引渡し量)	10	10	10	10	10
(広川町)	17	17	17	17	17
(指定法人への引渡し量)	12	12	12	12	12
田川郡東部組合	11	11	11	11	11
(指定法人への引渡し量)	11	11	11	11	11
(香春町)	3	3	3	3	3
(指定法人への引渡し量)	3	3	3	3	3
(添田町)	5	5	5	5	5
(指定法人への引渡し量)	5	5	5	5	5
(大任町)	2	2	2	2	2
(指定法人への引渡し量)	2	2	2	2	2
(赤村)	1	1	1	1	1
(指定法人への引渡し量)	1	1	1	1	1

(単位:t)

市町村・一部事務組合	平成29年度	平成30年度	平成31年度	平成32年度	平成33年度
豊前市外組合	179	177	176	175	174
(指定法人への引渡し量)	179	177	176	175	174
(豊前市)	119	117	117	117	116
(指定法人への引渡し量)	119	117	117	117	116
(吉富町)	23	23	22	22	22
(指定法人への引渡し量)	23	23	22	22	22
(上毛町)	37	37	37	36	36
(指定法人への引渡し量)	37	37	37	36	36
甘木朝倉三井組合	59	59	59	59	58
(指定法人への引渡し量)	59	59	59	59	58
(朝倉市)	32	32	32	32	31
(指定法人への引渡し量)	32	32	32	32	31
(筑前町)	19	19	19	19	19
(指定法人への引渡し量)	19	19	19	19	19
(東峰村)	1	1	1	1	1
(指定法人への引渡し量)	1	1	1	1	1
(大刀洗町)	7	7	7	7	7
(指定法人への引渡し量)	7	7	7	7	7
須恵町外組合	64	64	65	65	66
(指定法人への引渡し量)	58	58	59	59	60
(篠栗町)	18	18	18	18	18
(指定法人への引渡し量)	18	18	18	18	18
(須恵町)	21	21	21	21	22
(指定法人への引渡し量)	15	15	15	15	16
(粕屋町)	25	25	26	26	26
(指定法人への引渡し量)	25	25	26	26	26
遠賀中間組合	286	297	312	328	345
(指定法人への引渡し量)	67	75	83	93	105
(中間市)	93	96	101	106	112
(指定法人への引渡し量)	23	26	29	33	38
(芦屋町)	29	29	31	31	33
(指定法人への引渡し量)	6	6	7	7	8
(水巻町)	60	63	66	71	74
(指定法人への引渡し量)	14	16	17	19	21
(岡垣町)	65	70	74	79	84
(指定法人への引渡し量)	15	17	19	22	25
(遠賀町)	39	39	40	41	42
(指定法人への引渡し量)	9	10	11	12	13

合 計	5,053	5,065	5,089	5,102	5,120
(指定法人への引渡し量)	4,125	4,131	4,147	4,153	4,164

取組市町村数	58	58	58	58	58
--------	----	----	----	----	----

※ 各市町村・一部事務組合ごとの収集見込み量の欄の下段の数値は、(公財)日本容器包装リサイクル協会へ引渡す量を示し、その差引量は、市町村・一部事務組合が独自に処理を行う量(集団回収による取組も含む)となる。

(4) その他紙製容器包装

(単位:t)

市町村・一部事務組合	平成29年度	平成30年度	平成31年度	平成32年度	平成33年度
北九州市	—	—	—	—	—
(指定法人への引渡し量)	—	—	—	—	—
福岡市	—	—	—	—	—
(指定法人への引渡し量)	—	—	—	—	—
大牟田市	152	149	146	144	141
(指定法人への引渡し量)	—	—	—	—	—
久留米市	3	3	3	3	3
(指定法人への引渡し量)	3	3	3	3	3
直方市	16	16	16	16	16
(指定法人への引渡し量)	—	—	—	—	—
飯塚市	—	—	—	—	—
(指定法人への引渡し量)	—	—	—	—	—
田川市	—	—	—	—	—
(指定法人への引渡し量)	—	—	—	—	—
柳川市	18	18	18	18	18
(指定法人への引渡し量)	—	—	—	—	—
行橋市	—	—	—	—	—
(指定法人への引渡し量)	—	—	—	—	—
小郡市	86	86	86	86	86
(指定法人への引渡し量)	—	—	—	—	—
筑紫野市	25	24	23	23	22
(指定法人への引渡し量)	—	—	—	—	—
春日市	106	112	118	123	124
(指定法人への引渡し量)	—	—	—	—	—
大野城市	81	80	80	81	81
(指定法人への引渡し量)	—	—	—	—	—
宗像市	—	—	—	—	—
(指定法人への引渡し量)	—	—	—	—	—
太宰府市	38	37	35	34	33
(指定法人への引渡し量)	—	—	—	—	—
古賀市	1	1	1	1	1
(指定法人への引渡し量)	1	1	1	1	1
福津市	—	—	—	—	—
(指定法人への引渡し量)	—	—	—	—	—
うきは市	—	—	—	—	—
(指定法人への引渡し量)	—	—	—	—	—
宮若市	—	—	—	—	—
(指定法人への引渡し量)	—	—	—	—	—
嘉麻市	—	—	—	—	—
(指定法人への引渡し量)	—	—	—	—	—
みやま市	20	20	20	20	19
(指定法人への引渡し量)	—	—	—	—	—
糸島市	—	—	—	—	—
(指定法人への引渡し量)	—	—	—	—	—

(単位:t)

市町村・一部事務組合	平成29年度	平成30年度	平成31年度	平成32年度	平成33年度
那珂川町	15	15	15	15	15
(指定法人への引渡し量)	—	—	—	—	—
宇美町	—	—	—	—	—
(指定法人への引渡し量)	—	—	—	—	—
志免町	—	—	—	—	—
(指定法人への引渡し量)	—	—	—	—	—
新宮町	1	1	1	1	1
(指定法人への引渡し量)	—	—	—	—	—
久山町	—	—	—	—	—
(指定法人への引渡し量)	—	—	—	—	—
小竹町	—	—	—	—	—
(指定法人への引渡し量)	—	—	—	—	—
鞍手町	—	—	—	—	—
(指定法人への引渡し量)	—	—	—	—	—
桂川町	—	—	—	—	—
(指定法人への引渡し量)	—	—	—	—	—
糸田町	—	—	—	—	—
(指定法人への引渡し量)	—	—	—	—	—
川崎町	1	1	1	1	1
(指定法人への引渡し量)	—	—	—	—	—
福智町	—	—	—	—	—
(指定法人への引渡し量)	—	—	—	—	—
菊田町	—	—	—	—	—
(指定法人への引渡し量)	—	—	—	—	—
みやこ町	—	—	—	—	—
(指定法人への引渡し量)	—	—	—	—	—
築上町	—	—	—	—	—
(指定法人への引渡し量)	—	—	—	—	—
八女西部組合	0	0	0	0	0
(指定法人への引渡し量)	0	0	0	0	0
(八女市)	—	—	—	—	—
(指定法人への引渡し量)	—	—	—	—	—
(筑後市)	—	—	—	—	—
(指定法人への引渡し量)	—	—	—	—	—
(大川市)	—	—	—	—	—
(指定法人への引渡し量)	—	—	—	—	—
(大木町)	—	—	—	—	—
(指定法人への引渡し量)	—	—	—	—	—
(広川町)	—	—	—	—	—
(指定法人への引渡し量)	—	—	—	—	—
田川郡東部組合	1	1	1	1	1
(指定法人への引渡し量)	0	0	0	0	0
(香春町)	—	—	—	—	—
(指定法人への引渡し量)	—	—	—	—	—
(添田町)	1	1	1	1	1
(指定法人への引渡し量)	—	—	—	—	—
(大任町)	—	—	—	—	—
(指定法人への引渡し量)	—	—	—	—	—
(赤村)	—	—	—	—	—
(指定法人への引渡し量)	—	—	—	—	—

(単位:t)

市町村・一部事務組合	平成29年度	平成30年度	平成31年度	平成32年度	平成33年度
豊前市外組合	30	30	29	29	29
(指定法人への引渡し量)	0	0	0	0	0
(豊前市)	18	18	17	17	17
(指定法人への引渡し量)	—	—	—	—	—
(吉富町)	5	5	5	5	5
(指定法人への引渡し量)	—	—	—	—	—
(上毛町)	7	7	7	7	7
(指定法人への引渡し量)	—	—	—	—	—
甘木朝倉三井組合	42	42	42	42	41
(指定法人への引渡し量)	42	42	42	42	41
(朝倉市)	24	24	24	24	23
(指定法人への引渡し量)	24	24	24	24	23
(筑前町)	9	9	9	9	9
(指定法人への引渡し量)	9	9	9	9	9
(東峰村)	1	1	1	1	1
(指定法人への引渡し量)	1	1	1	1	1
(大刀洗町)	8	8	8	8	8
(指定法人への引渡し量)	8	8	8	8	8
須恵町外組合	2	2	2	2	2
(指定法人への引渡し量)	0	0	0	0	0
(篠栗町)	2	2	2	2	2
(指定法人への引渡し量)	—	—	—	—	—
(須恵町)	—	—	—	—	—
(指定法人への引渡し量)	—	—	—	—	—
(粕屋町)	—	—	—	—	—
(指定法人への引渡し量)	—	—	—	—	—
遠賀中間組合	0	0	0	0	0
(指定法人への引渡し量)	0	0	0	0	0
(中間市)	—	—	—	—	—
(指定法人への引渡し量)	—	—	—	—	—
(芦屋町)	—	—	—	—	—
(指定法人への引渡し量)	—	—	—	—	—
(水巻町)	—	—	—	—	—
(指定法人への引渡し量)	—	—	—	—	—
(岡垣町)	—	—	—	—	—
(指定法人への引渡し量)	—	—	—	—	—
(遠賀町)	—	—	—	—	—
(指定法人への引渡し量)	—	—	—	—	—

合 計	638	638	637	640	634
(指定法人への引渡し量)	46	46	46	46	45

取組市町村数	23	23	23	23	23
--------	----	----	----	----	----

※ 各市町村・一部事務組合ごとの収集見込み量の欄の下段の数値は、(公財)日本容器包装リサイクル協会へ引渡す量を示し、その差引量は、市町村・一部事務組合が独自に処理を行う量(集団回収による取組も含む)となる。

(5) ペットボトル

(単位:t)

市町村・一部事務組合	平成29年度	平成30年度	平成31年度	平成32年度	平成33年度
北九州市	1,737	1,749	1,760	1,771	1,767
(指定法人への引渡し量)	1,737	1,749	1,760	1,771	1,767
福岡市	3,423	3,474	3,534	3,567	3,613
(指定法人への引渡し量)	3,423	3,474	3,534	3,567	3,613
大牟田市	198	195	191	188	184
(指定法人への引渡し量)	198	195	191	188	184
久留米市	425	425	425	425	425
(指定法人への引渡し量)	425	425	425	425	425
直方市	61	61	62	62	62
(指定法人への引渡し量)	61	61	62	62	62
飯塚市	113	112	111	110	109
(指定法人への引渡し量)	113	112	111	110	109
田川市	87	86	85	84	83
(指定法人への引渡し量)	87	86	85	84	83
柳川市	19	19	19	19	19
(指定法人への引渡し量)	19	19	19	19	19
行橋市	115	112	110	108	106
(指定法人への引渡し量)	115	112	110	108	106
小郡市	73	73	73	73	73
(指定法人への引渡し量)	—	—	—	—	—
筑紫野市	93	93	93	93	93
(指定法人への引渡し量)	93	93	93	93	93
春日市	119	120	120	120	120
(指定法人への引渡し量)	82	83	83	83	83
大野城市	200	212	227	244	263
(指定法人への引渡し量)	138	147	157	169	182
宗像市	113	113	113	112	112
(指定法人への引渡し量)	113	113	113	112	112
太宰府市	120	122	123	125	127
(指定法人への引渡し量)	—	—	—	—	—
古賀市	52	52	52	52	53
(指定法人への引渡し量)	52	52	52	52	53
福津市	54	54	54	54	55
(指定法人への引渡し量)	54	54	54	54	55
うきは市	31	31	31	31	31
(指定法人への引渡し量)	31	31	31	31	31
宮若市	45	45	45	45	45
(指定法人への引渡し量)	—	—	—	—	—
嘉麻市	35	60	59	58	57
(指定法人への引渡し量)	—	—	—	—	—
みやま市	45	45	44	44	43
(指定法人への引渡し量)	—	—	—	—	—
糸島市	75	73	71	68	66
(指定法人への引渡し量)	75	73	71	68	66

(単位:t)

市町村・一部事務組合	平成29年度	平成30年度	平成31年度	平成32年度	平成33年度
那珂川町	59	59	60	60	60
(指定法人への引渡し量)	—	—	—	—	—
宇美町	84	84	84	84	84
(指定法人への引渡し量)	—	—	—	—	—
志免町	77	77	77	77	78
(指定法人への引渡し量)	—	—	—	—	—
新宮町	22	22	22	22	22
(指定法人への引渡し量)	22	22	22	22	22
久山町	6	6	6	6	6
(指定法人への引渡し量)	—	—	—	—	—
小竹町	11	11	11	11	11
(指定法人への引渡し量)	—	—	—	—	—
鞍手町	17	17	17	16	16
(指定法人への引渡し量)	—	—	—	—	—
桂川町	14	14	14	14	14
(指定法人への引渡し量)	14	14	14	14	14
糸田町	14	14	14	14	14
(指定法人への引渡し量)	14	14	14	14	14
川崎町	19	19	19	19	19
(指定法人への引渡し量)	19	19	19	19	19
福智町	54	54	54	53	53
(指定法人への引渡し量)	54	54	54	53	53
荏田町	111	110	110	110	109
(指定法人への引渡し量)	111	110	110	110	109
みやこ町	23	23	23	22	22
(指定法人への引渡し量)	23	23	23	22	22
築上町	—	—	—	—	—
(指定法人への引渡し量)	—	—	—	—	—
八女西部組合	120	119	118	117	116
(指定法人への引渡し量)	120	119	118	117	116
(八女市)	42	41	40	39	38
(指定法人への引渡し量)	42	41	40	39	38
(筑後市)	33	33	33	33	33
(指定法人への引渡し量)	33	33	33	33	33
(大川市)	22	22	22	22	22
(指定法人への引渡し量)	22	22	22	22	22
(大木町)	13	13	13	13	13
(指定法人への引渡し量)	13	13	13	13	13
(広川町)	10	10	10	10	10
(指定法人への引渡し量)	10	10	10	10	10
田川郡東部組合	13	13	13	13	12
(指定法人への引渡し量)	13	13	13	13	12
(香春町)	4	4	4	4	4
(指定法人への引渡し量)	4	4	4	4	4
(添田町)	6	6	6	6	5
(指定法人への引渡し量)	6	6	6	6	5
(大任町)	2	2	2	2	2
(指定法人への引渡し量)	2	2	2	2	2
(赤村)	1	1	1	1	1
(指定法人への引渡し量)	1	1	1	1	1

(単位:t)

市町村・一部事務組合	平成29年度	平成30年度	平成31年度	平成32年度	平成33年度
豊前市外組合	99	99	98	98	98
(指定法人への引渡し量)	99	99	98	98	98
(豊前市)	70	70	69	69	69
(指定法人への引渡し量)	70	70	69	69	69
(吉富町)	14	14	14	14	14
(指定法人への引渡し量)	14	14	14	14	14
(上毛町)	15	15	15	15	15
(指定法人への引渡し量)	15	15	15	15	15
甘木朝倉三井組合	94	93	93	92	91
(指定法人への引渡し量)	94	93	93	92	91
(朝倉市)	54	53	53	52	51
(指定法人への引渡し量)	54	53	53	52	51
(筑前町)	28	28	28	28	28
(指定法人への引渡し量)	28	28	28	28	28
(東峰村)	2	2	2	2	2
(指定法人への引渡し量)	2	2	2	2	2
(大刀洗町)	10	10	10	10	10
(指定法人への引渡し量)	10	10	10	10	10
須恵町外組合	169	170	172	172	173
(指定法人への引渡し量)	0	0	0	0	0
(篠栗町)	53	53	53	53	52
(指定法人への引渡し量)	—	—	—	—	—
(須恵町)	55	55	56	56	57
(指定法人への引渡し量)	—	—	—	—	—
(粕屋町)	61	62	63	63	64
(指定法人への引渡し量)	—	—	—	—	—
遠賀中間組合	231	233	235	239	241
(指定法人への引渡し量)	231	233	235	239	241
(中間市)	79	79	79	80	80
(指定法人への引渡し量)	79	79	79	80	80
(芦屋町)	23	25	27	29	31
(指定法人への引渡し量)	23	25	27	29	31
(水巻町)	52	53	54	55	55
(指定法人への引渡し量)	52	53	54	55	55
(岡垣町)	40	39	38	37	37
(指定法人への引渡し量)	40	39	38	37	37
(遠賀町)	37	37	37	38	38
(指定法人への引渡し量)	37	37	37	38	38

合 計	8,470	8,563	8,642	8,692	8,745
(指定法人への引渡し量)	7,630	7,692	7,764	7,809	7,854

取組市町村数	59	59	59	59	59
--------	----	----	----	----	----

※ 各市町村・一部事務組合ごとの収集見込み量の欄の下段の数値は、(公財)日本容器包装リサイクル協会へ引渡し量を示し、その差引量は、市町村・一部事務組合が独自に処理を行う量(集団回収による取組も含む)となる。

(6) その他プラスチック製容器包装

(単位:t)

市町村・一部事務組合	平成29年度	平成30年度	平成31年度	平成32年度	平成33年度
北九州市	6,711	6,871	7,032	7,192	7,177
(指定法人への引渡し量)	6,644	6,802	6,962	7,120	7,105
福岡市	2	2	2	2	2
(指定法人への引渡し量)	2	2	2	2	2
大牟田市	2	2	2	2	2
(指定法人への引渡し量)	2	2	2	2	2
久留米市	1,010	1,010	1,010	1,010	1,010
(指定法人への引渡し量)	1,010	1,010	1,010	1,010	1,010
直方市	134	134	135	135	136
(指定法人への引渡し量)	134	134	135	135	136
飯塚市	3	3	3	3	3
(指定法人への引渡し量)	3	3	3	3	3
田川市	116	114	114	112	111
(指定法人への引渡し量)	116	114	114	112	111
柳川市	123	122	121	120	119
(指定法人への引渡し量)	—	—	—	—	—
行橋市	307	306	306	305	305
(指定法人への引渡し量)	307	306	306	305	305
小郡市	3	3	3	3	3
(指定法人への引渡し量)	—	—	—	—	—
筑紫野市	2	2	2	2	2
(指定法人への引渡し量)	2	2	2	2	2
春日市	1	1	1	1	1
(指定法人への引渡し量)	1	1	1	1	1
大野城市	2	3	4	6	9
(指定法人への引渡し量)	2	3	4	6	9
宗像市	230	230	229	229	228
(指定法人への引渡し量)	230	230	229	229	228
太宰府市	107	114	121	129	137
(指定法人への引渡し量)	—	—	—	—	—
古賀市	102	103	103	104	104
(指定法人への引渡し量)	102	103	103	104	104
福津市	108	108	108	109	109
(指定法人への引渡し量)	108	108	108	109	109
うきは市	—	—	—	—	—
(指定法人への引渡し量)	—	—	—	—	—
宮若市	2	2	2	2	2
(指定法人への引渡し量)	—	—	—	—	—
嘉麻市	—	24	24	23	23
(指定法人への引渡し量)	—	24	24	23	23
みやま市	180	190	200	210	220
(指定法人への引渡し量)	180	190	200	210	220
糸島市	1	1	1	1	1
(指定法人への引渡し量)	1	1	1	1	1

(単位:t)

市町村・一部事務組合	平成29年度	平成30年度	平成31年度	平成32年度	平成33年度
那珂川町	82	82	82	82	82
(指定法人への引渡し量)	82	82	82	82	82
宇美町	211	210	210	210	209
(指定法人への引渡し量)	211	210	210	210	209
志免町	162	163	163	163	163
(指定法人への引渡し量)	162	163	163	163	163
新宮町	49	49	50	50	50
(指定法人への引渡し量)	49	49	50	50	50
久山町	—	—	—	—	—
(指定法人への引渡し量)	—	—	—	—	—
小竹町	1	1	1	1	1
(指定法人への引渡し量)	—	—	—	—	—
鞍手町	—	—	—	—	—
(指定法人への引渡し量)	—	—	—	—	—
桂川町	1	1	1	1	1
(指定法人への引渡し量)	1	1	1	1	1
糸田町	—	—	—	—	—
(指定法人への引渡し量)	—	—	—	—	—
川崎町	33	33	33	33	33
(指定法人への引渡し量)	27	27	27	27	27
福智町	—	—	—	—	—
(指定法人への引渡し量)	—	—	—	—	—
荻田町	—	—	—	—	—
(指定法人への引渡し量)	—	—	—	—	—
みやこ町	52	51	50	50	49
(指定法人への引渡し量)	52	51	50	50	49
築上町	—	—	—	—	—
(指定法人への引渡し量)	—	—	—	—	—
八女西部組合	366	377	387	397	396
(指定法人への引渡し量)	366	377	387	397	396
(八女市)	3	3	3	3	3
(指定法人への引渡し量)	3	3	3	3	3
(筑後市)	240	239	238	236	235
(指定法人への引渡し量)	240	239	238	236	235
(大川市)	—	—	—	—	—
(指定法人への引渡し量)	—	—	—	—	—
(大木町)	122	134	145	157	157
(指定法人への引渡し量)	122	134	145	157	157
(広川町)	1	1	1	1	1
(指定法人への引渡し量)	1	1	1	1	1
田川郡東部組合	1	1	1	1	1
(指定法人への引渡し量)	0	0	0	0	0
(香春町)	—	—	—	—	—
(指定法人への引渡し量)	—	—	—	—	—
(添田町)	1	1	1	1	1
(指定法人への引渡し量)	—	—	—	—	—
(大任町)	—	—	—	—	—
(指定法人への引渡し量)	—	—	—	—	—
(赤村)	—	—	—	—	—
(指定法人への引渡し量)	—	—	—	—	—

(単位:t)

市町村・一部事務組合	平成29年度	平成30年度	平成31年度	平成32年度	平成33年度
豊前市外組合	110	109	109	108	107
(指定法人への引渡し量)	110	109	109	108	107
(豊前市)	81	81	81	81	80
(指定法人への引渡し量)	81	81	81	81	80
(吉富町)	12	12	12	11	11
(指定法人への引渡し量)	12	12	12	11	11
(上毛町)	17	16	16	16	16
(指定法人への引渡し量)	17	16	16	16	16
甘木朝倉三井組合	85	85	84	84	83
(指定法人への引渡し量)	82	82	81	81	80
(朝倉市)	48	48	47	47	46
(指定法人への引渡し量)	48	48	47	47	46
(筑前町)	26	26	26	26	26
(指定法人への引渡し量)	24	24	24	24	24
(東峰村)	2	2	2	2	2
(指定法人への引渡し量)	2	2	2	2	2
(大刀洗町)	9	9	9	9	9
(指定法人への引渡し量)	8	8	8	8	8
須恵町外組合	6	6	6	6	6
(指定法人への引渡し量)	0	0	0	0	0
(篠栗町)	4	4	4	4	4
(指定法人への引渡し量)	—	—	—	—	—
(須恵町)	1	1	1	1	1
(指定法人への引渡し量)	—	—	—	—	—
(粕屋町)	1	1	1	1	1
(指定法人への引渡し量)	—	—	—	—	—
遠賀中間組合	599	586	570	557	545
(指定法人への引渡し量)	599	586	570	557	545
(中間市)	187	184	180	177	174
(指定法人への引渡し量)	187	184	180	177	174
(芦屋町)	52	50	48	46	44
(指定法人への引渡し量)	52	50	48	46	44
(水巻町)	136	134	131	129	127
(指定法人への引渡し量)	136	134	131	129	127
(岡垣町)	139	135	131	127	123
(指定法人への引渡し量)	139	135	131	127	123
(遠賀町)	85	83	80	78	77
(指定法人への引渡し量)	85	83	80	78	77

合 計	10,904	11,099	11,270	11,443	11,430
(指定法人への引渡し量)	10,585	10,772	10,936	11,100	11,080

取組市町村数	48	49	49	49	49
--------	----	----	----	----	----

※ 各市町村・一部事務組合ごとの収集見込み量の欄の下段の数値は、(公財)日本容器包装リサイクル協会へ引渡す量を示し、その差引量は、市町村・一部事務組合が独自に処理を行う量(集団回収による取組も含む)となる。

(7) 白色トレイ(その他プラスチック製容器包装の内数として表記)

(単位:t)

市町村・一部事務組合	平成29年度	平成30年度	平成31年度	平成32年度	平成33年度
北九州市	60	63	66	68	68
(指定法人への引渡し量)	60	63	66	68	68
福岡市	2	2	2	2	2
(指定法人への引渡し量)	2	2	2	2	2
大牟田市	2	2	2	2	2
(指定法人への引渡し量)	2	2	2	2	2
久留米市	0	0	0	0	0
(指定法人への引渡し量)	0	0	0	0	0
直方市	0	0	0	0	0
(指定法人への引渡し量)	0	0	0	0	0
飯塚市	3	3	3	3	3
(指定法人への引渡し量)	3	3	3	3	3
田川市	0	0	0	0	0
(指定法人への引渡し量)	0	0	0	0	0
柳川市	0	0	0	0	0
(指定法人への引渡し量)	0	0	0	0	0
行橋市	0	0	0	0	0
(指定法人への引渡し量)	0	0	0	0	0
小郡市	0	0	0	0	0
(指定法人への引渡し量)	0	0	0	0	0
筑紫野市	2	2	2	2	2
(指定法人への引渡し量)	2	2	2	2	2
春日市	1	1	1	1	1
(指定法人への引渡し量)	1	1	1	1	1
大野城市	2	3	4	6	9
(指定法人への引渡し量)	2	3	4	6	9
宗像市	12	12	12	12	12
(指定法人への引渡し量)	12	12	12	12	12
太宰府市	14	14	14	14	14
(指定法人への引渡し量)	0	0	0	0	0
古賀市	0	0	0	0	0
(指定法人への引渡し量)	0	0	0	0	0
福津市	0	0	0	0	0
(指定法人への引渡し量)	0	0	0	0	0
うきは市	0	0	0	0	0
(指定法人への引渡し量)	0	0	0	0	0
宮若市	1	1	1	1	1
(指定法人への引渡し量)	0	0	0	0	0
嘉麻市	0	24	24	23	23
(指定法人への引渡し量)	0	24	24	23	23
みやま市	0	0	0	0	0
(指定法人への引渡し量)	0	0	0	0	0
糸島市	1	1	1	1	1
(指定法人への引渡し量)	1	1	1	1	1

(単位:t)

市町村・一部事務組合	平成29年度	平成30年度	平成31年度	平成32年度	平成33年度
那珂川町	1	1	1	1	1
(指定法人への引渡し量)	1	1	1	1	1
宇美町	0	0	0	0	0
(指定法人への引渡し量)	0	0	0	0	0
志免町	0	0	0	0	0
(指定法人への引渡し量)	0	0	0	0	0
新宮町	0	0	0	0	0
(指定法人への引渡し量)	0	0	0	0	0
久山町	0	0	0	0	0
(指定法人への引渡し量)	0	0	0	0	0
小竹町	0	0	0	0	0
(指定法人への引渡し量)	0	0	0	0	0
鞍手町	0	0	0	0	0
(指定法人への引渡し量)	0	0	0	0	0
桂川町	1	1	1	1	1
(指定法人への引渡し量)	1	1	1	1	1
糸田町	0	0	0	0	0
(指定法人への引渡し量)	0	0	0	0	0
川崎町	0	0	0	0	0
(指定法人への引渡し量)	0	0	0	0	0
福智町	0	0	0	0	0
(指定法人への引渡し量)	0	0	0	0	0
荻田町	0	0	0	0	0
(指定法人への引渡し量)	0	0	0	0	0
みやこ町	1	1	1	1	1
(指定法人への引渡し量)	1	1	1	1	1
築上町	0	0	0	0	0
(指定法人への引渡し量)	0	0	0	0	0
八女西部組合	6	6	6	6	6
(指定法人への引渡し量)	6	6	6	6	6
(八女市)	3	3	3	3	3
(指定法人への引渡し量)	3	3	3	3	3
(筑後市)	2	2	2	2	2
(指定法人への引渡し量)	2	2	2	2	2
(大川市)	0	0	0	0	0
(指定法人への引渡し量)	0	0	0	0	0
(大木町)	0	0	0	0	0
(指定法人への引渡し量)	0	0	0	0	0
(広川町)	1	1	1	1	1
(指定法人への引渡し量)	1	1	1	1	1
田川郡東部組合	1	1	1	1	1
(指定法人への引渡し量)	0	0	0	0	0
(香春町)	0	0	0	0	0
(指定法人への引渡し量)	0	0	0	0	0
(添田町)	1	1	1	1	1
(指定法人への引渡し量)	0	0	0	0	0
(大任町)	0	0	0	0	0
(指定法人への引渡し量)	0	0	0	0	0
(赤村)	0	0	0	0	0
(指定法人への引渡し量)	0	0	0	0	0

(単位:t)

市町村・一部事務組合	平成29年度	平成30年度	平成31年度	平成32年度	平成33年度
豊前市外組合	1.0	1.0	1.0	1.0	1.0
(指定法人への引渡し量)	1.0	1.0	1.0	1.0	1.0
(豊前市)	0.8	0.8	0.8	0.8	0.8
(指定法人への引渡し量)	0.8	0.8	0.8	0.8	0.8
(吉富町)	0.1	0.1	0.1	0.1	0.1
(指定法人への引渡し量)	0.1	0.1	0.1	0.1	0.1
(上毛町)	0.1	0.1	0.1	0.1	0.1
(指定法人への引渡し量)	0.1	0.1	0.1	0.1	0.1
甘木朝倉三井組合	3	3	3	3	3
(指定法人への引渡し量)	0	0	0	0	0
(朝倉市)	0	0	0	0	0
(指定法人への引渡し量)	0	0	0	0	0
(筑前町)	2	2	2	2	2
(指定法人への引渡し量)	0	0	0	0	0
(東峰村)	0	0	0	0	0
(指定法人への引渡し量)	0	0	0	0	0
(大刀洗町)	1	1	1	1	1
(指定法人への引渡し量)	0	0	0	0	0
須恵町外組合	0	0	0	0	0
(指定法人への引渡し量)	0	0	0	0	0
(篠栗町)	0	0	0	0	0
(指定法人への引渡し量)	0	0	0	0	0
(須恵町)	0	0	0	0	0
(指定法人への引渡し量)	0	0	0	0	0
(粕屋町)	0	0	0	0	0
(指定法人への引渡し量)	0	0	0	0	0
遠賀中間組合	0	0	0	0	0
(指定法人への引渡し量)	0	0	0	0	0
(中間市)	—	—	—	—	—
(指定法人への引渡し量)	—	—	—	—	—
(芦屋町)	—	—	—	—	—
(指定法人への引渡し量)	—	—	—	—	—
(水巻町)	—	—	—	—	—
(指定法人への引渡し量)	—	—	—	—	—
(岡垣町)	—	—	—	—	—
(指定法人への引渡し量)	—	—	—	—	—
(遠賀町)	—	—	—	—	—
(指定法人への引渡し量)	—	—	—	—	—
合 計	114	142	146	149	152
(指定法人への引渡し量)	95	123	127	130	133
取組市町村数	23	24	24	24	24

※ 各市町村・一部事務組合ごとの収集見込み量の欄の下段の数値は、(公財)日本容器包装リサイクル協会へ引渡す量を示し、その差引量は、市町村・一部事務組合が独自に処理を行う量(集団回収による取組も含む)となる。

(8) その他プラスチック製容器包装(白色トレイとして個別に収集される量を除いた量)

(単位:t)

市町村・一部事務組合	平成29年度	平成30年度	平成31年度	平成32年度	平成33年度
北九州市	6,651	6,808	6,966	7,124	7,109
(指定法人への引渡し量)	6,584	6,739	6,896	7,052	7,037
福岡市	—	—	—	—	—
(指定法人への引渡し量)	—	—	—	—	—
大牟田市	—	—	—	—	—
(指定法人への引渡し量)	—	—	—	—	—
久留米市	1,010	1,010	1,010	1,010	1,010
(指定法人への引渡し量)	1,010	1,010	1,010	1,010	1,010
直方市	134	134	135	135	136
(指定法人への引渡し量)	134	134	135	135	136
飯塚市	—	—	—	—	—
(指定法人への引渡し量)	—	—	—	—	—
田川市	116	114	114	112	111
(指定法人への引渡し量)	116	114	114	112	111
柳川市	123	122	121	120	119
(指定法人への引渡し量)	—	—	—	—	—
行橋市	307	306	306	305	305
(指定法人への引渡し量)	307	306	306	305	305
小郡市	3	3	3	3	3
(指定法人への引渡し量)	—	—	—	—	—
筑紫野市	—	—	—	—	—
(指定法人への引渡し量)	—	—	—	—	—
春日市	—	—	—	—	—
(指定法人への引渡し量)	—	—	—	—	—
大野城市	—	—	—	—	—
(指定法人への引渡し量)	—	—	—	—	—
宗像市	218	218	217	217	216
(指定法人への引渡し量)	218	218	217	217	216
太宰府市	93	100	107	115	123
(指定法人への引渡し量)	—	—	—	—	—
古賀市	102	103	103	104	104
(指定法人への引渡し量)	102	103	103	104	104
福津市	108	108	108	109	109
(指定法人への引渡し量)	108	108	108	109	109
うきは市	—	—	—	—	—
(指定法人への引渡し量)	—	—	—	—	—
宮若市	1	1	1	1	1
(指定法人への引渡し量)	—	—	—	—	—
嘉麻市	—	—	—	—	—
(指定法人への引渡し量)	—	—	—	—	—
みやま市	180	190	200	210	220
(指定法人への引渡し量)	180	190	200	210	220
糸島市	—	—	—	—	—
(指定法人への引渡し量)	—	—	—	—	—

(単位:t)

市町村・一部事務組合	平成29年度	平成30年度	平成31年度	平成32年度	平成33年度
那珂川町	81	81	81	81	81
(指定法人への引渡し量)	81	81	81	81	81
宇美町	211	210	210	210	209
(指定法人への引渡し量)	211	210	210	210	209
志免町	162	163	163	163	163
(指定法人への引渡し量)	162	163	163	163	163
新宮町	49	49	50	50	50
(指定法人への引渡し量)	49	49	50	50	50
久山町	—	—	—	—	—
(指定法人への引渡し量)	—	—	—	—	—
小竹町	1	1	1	1	1
(指定法人への引渡し量)	—	—	—	—	—
鞍手町	—	—	—	—	—
(指定法人への引渡し量)	—	—	—	—	—
桂川町	—	—	—	—	—
(指定法人への引渡し量)	—	—	—	—	—
糸田町	—	—	—	—	—
(指定法人への引渡し量)	—	—	—	—	—
川崎町	33	33	33	33	33
(指定法人への引渡し量)	27	27	27	27	27
福智町	—	—	—	—	—
(指定法人への引渡し量)	—	—	—	—	—
荻田町	—	—	—	—	—
(指定法人への引渡し量)	—	—	—	—	—
みやこ町	51	50	49	49	48
(指定法人への引渡し量)	51	50	49	49	48
築上町	—	—	—	—	—
(指定法人への引渡し量)	—	—	—	—	—
八女西部組合	360	371	381	391	390
(指定法人への引渡し量)	360	371	381	391	390
(八女市)	—	—	—	—	—
(指定法人への引渡し量)	—	—	—	—	—
(筑後市)	238	237	236	234	233
(指定法人への引渡し量)	238	237	236	234	233
(大川市)	—	—	—	—	—
(指定法人への引渡し量)	—	—	—	—	—
(大木町)	122	134	145	157	157
(指定法人への引渡し量)	122	134	145	157	157
(広川町)	—	—	—	—	—
(指定法人への引渡し量)	—	—	—	—	—
田川郡東部組合	0	0	0	0	0
(指定法人への引渡し量)	0	0	0	0	0
(香春町)	—	—	—	—	—
(指定法人への引渡し量)	—	—	—	—	—
(添田町)	—	—	—	—	—
(指定法人への引渡し量)	—	—	—	—	—
(大任町)	—	—	—	—	—
(指定法人への引渡し量)	—	—	—	—	—
(赤村)	—	—	—	—	—
(指定法人への引渡し量)	—	—	—	—	—

(単位:t)

市町村・一部事務組合	平成29年度	平成30年度	平成31年度	平成32年度	平成33年度
豊前市外組合	109	108	108	107	106
(指定法人への引渡し量)	109	108	108	107	106
(豊前市)	80	80	80	80	79
(指定法人への引渡し量)	80	80	80	80	79
(吉富町)	12	12	12	11	11
(指定法人への引渡し量)	12	12	12	11	11
(上毛町)	17	16	16	16	16
(指定法人への引渡し量)	17	16	16	16	16
甘木朝倉三井組合	82	82	81	81	80
(指定法人への引渡し量)	82	82	81	81	80
(朝倉市)	48	48	47	47	46
(指定法人への引渡し量)	48	48	47	47	46
(筑前町)	24	24	24	24	24
(指定法人への引渡し量)	24	24	24	24	24
(東峰村)	2	2	2	2	2
(指定法人への引渡し量)	2	2	2	2	2
(大刀洗町)	8	8	8	8	8
(指定法人への引渡し量)	8	8	8	8	8
須恵町外組合	6	6	6	6	6
(指定法人への引渡し量)	0	0	0	0	0
(篠栗町)	4	4	4	4	4
(指定法人への引渡し量)	—	—	—	—	—
(須恵町)	1	1	1	1	1
(指定法人への引渡し量)	—	—	—	—	—
(粕屋町)	1	1	1	1	1
(指定法人への引渡し量)	—	—	—	—	—
遠賀中間組合	599	586	570	557	545
(指定法人への引渡し量)	599	586	570	557	545
(中間市)	187	184	180	177	174
(指定法人への引渡し量)	187	184	180	177	174
(芦屋町)	52	50	48	46	44
(指定法人への引渡し量)	52	50	48	46	44
(水巻町)	136	134	131	129	127
(指定法人への引渡し量)	136	134	131	129	127
(岡垣町)	139	135	131	127	123
(指定法人への引渡し量)	139	135	131	127	123
(遠賀町)	85	83	80	78	77
(指定法人への引渡し量)	85	83	80	78	77

合 計	10,790	10,957	11,124	11,294	11,278
(指定法人への引渡し量)	10,490	10,649	10,809	10,970	10,947

取組市町村数	37	37	37	37	37
--------	----	----	----	----	----

※ 各市町村・一部事務組合ごとの収集見込み量の欄の下段の数値は、(公財)日本容器包装リサイクル協会へ引渡し量を示し、その差引量は、市町村・一部事務組合が独自に処理を行う量(集団回収による取組も含む)となる。

(9) スチール缶

(単位:t)

市町村・一部事務組合	平成29年度	平成30年度	平成31年度	平成32年度	平成33年度
北九州市	960	966	972	978	976
福岡市	—	—	—	—	—
大牟田市	95	93	91	90	88
久留米市	360	357	353	350	347
直方市	66	66	66	67	67
飯塚市	114	113	112	111	110
田川市	93	92	91	90	89
柳川市	35	35	35	35	35
行橋市	125	124	124	124	124
小郡市	35	35	35	35	35
筑紫野市	65	63	60	59	57
春日市	110	111	111	111	111
大野城市	71	65	59	54	50
宗像市	25	25	25	25	25
太宰府市	47	42	38	34	30
古賀市	2	2	2	2	2
福津市	6	6	6	6	6
うきは市	4	4	4	4	4
宮若市	48	48	48	48	48
嘉麻市	21	21	21	21	21
みやま市	10	10	10	10	10
糸島市	58	57	56	55	54
那珂川町	59	59	59	59	59
宇美町	53	53	53	52	52
志免町	66	66	66	66	66
新宮町	6	6	6	6	6
久山町	3	3	3	3	3
小竹町	18	18	18	18	18
鞍手町	21	21	20	20	20
桂川町	43	42	42	42	42
糸田町	18	18	18	17	17
川崎町	24	24	24	24	24
福智町	37	35	33	31	30
苅田町	32	31	30	29	29
みやこ町	23	23	23	22	22
築上町	46	45	45	44	43

(単位:t)

市町村・一部事務組合	平成29年度	平成30年度	平成31年度	平成32年度	平成33年度
八女西部組合	60	60	59	59	58
(八女市)	21.0	21.0	20.0	20.0	19.0
(筑後市)	17.0	17.0	17.0	17.0	17.0
(大川市)	12.0	12.0	12.0	12.0	12.0
(大木町)	6.0	6.0	6.0	6.0	6.0
(広川町)	4.0	4.0	4.0	4.0	4.0
田川郡東部組合	98	98	97	96	93
(香春町)	26	26	26	26	25
(添田町)	29	29	28	28	27
(大任町)	9	9	9	9	8
(赤村)	34	34	34	33	33
豊前市外組合	30	30	29	29	29
(豊前市)	20	20	19	19	19
(吉富町)	5	5	5	5	5
(上毛町)	5	5	5	5	5
甘木朝倉三井組合	42	41	41	41	41
(朝倉市)	22	21	21	21	21
(筑前町)	13	13	13	13	13
(東峰村)	2	2	2	2	2
(大刀洗町)	5	5	5	5	5
須恵町外組合	89	90	91	91	92
(篠栗町)	31	31	31	31	31
(須恵町)	22	23	23	23	23
(粕屋町)	36	36	37	37	38
遠賀中間組合	170	157	146	137	127
(中間市)	55	51	47	44	40
(芦屋町)	17	15	14	13	12
(水巻町)	35	32	30	28	26
(岡垣町)	40	38	36	34	33
(遠賀町)	23	21	19	18	16

合 計	3,288	3,255	3,222	3,195	3,160
-----	-------	-------	-------	-------	-------

取組市町村数	59	59	59	59	59
--------	----	----	----	----	----

(10) アルミ缶

(単位:t)

市町村・一部事務組合	平成29年度	平成30年度	平成31年度	平成32年度	平成33年度
北九州市	1,033	1,040	1,046	1,053	1,051
福岡市	—	—	—	—	—
大牟田市	123	121	118	116	114
久留米市	90	89	88	88	87
直方市	37	37	37	37	37
飯塚市	104	103	102	101	100
田川市	72	71	70	69	68
柳川市	14	14	14	14	14
行橋市	104	103	103	103	103
小郡市	77	77	77	77	77
筑紫野市	55	58	60	62	65
春日市	85	85	86	86	86
大野城市	97	108	121	136	154
宗像市	56	56	56	56	55
太宰府市	65	65	65	65	66
古賀市	5	5	5	5	5
福津市	18	18	18	18	18
うきは市	10	9	8	7	6
宮若市	26	26	26	26	26
嘉麻市	40	39	39	39	36
みやま市	25	25	25	25	24
糸島市	98	96	94	93	91
那珂川町	59	59	59	59	59
宇美町	43	43	42	42	42
志免町	52	52	52	52	52
新宮町	12	12	12	12	12
久山町	1	1	1	1	1
小竹町	6	6	6	6	6
鞍手町	11	11	11	11	11
桂川町	7	7	7	7	7
糸田町	11	11	11	11	10
川崎町	24	24	24	24	24
福智町	34	32	31	29	27
苅田町	58	58	57	56	56
みやこ町	19	19	19	18	18
築上町	36	35	35	35	34

(単位:t)

市町村・一部事務組合	平成29年度	平成30年度	平成31年度	平成32年度	平成33年度
八女西部組合	89	87	86	85	85
(八女市)	32.0	31.0	30.0	29.0	29.0
(筑後市)	26.0	25.0	25.0	25.0	25.0
(大川市)	17.0	17.0	17.0	17.0	17.0
(大木町)	8.0	8.0	8.0	8.0	8.0
(広川町)	6.0	6.0	6.0	6.0	6.0
田川郡東部組合	39	38	37	36	36
(香春町)	10	10	10	9	9
(添田町)	11	10	10	10	10
(大任町)	4	4	4	4	4
(赤村)	14	14	13	13	13
豊前市外組合	60	59	59	58	58
(豊前市)	42	42	42	42	42
(吉富町)	9	8	8	8	8
(上毛町)	9	9	9	8	8
甘木朝倉三井組合	49	49	49	49	48
(朝倉市)	26	26	26	26	25
(筑前町)	15	15	15	15	15
(東峰村)	2	2	2	2	2
(大刀洗町)	6	6	6	6	6
須恵町外組合	103	104	105	105	107
(篠栗町)	36	36	36	36	36
(須恵町)	35	36	36	36	37
(粕屋町)	32	32	33	33	34
遠賀中間組合	238	242	246	252	256
(中間市)	82	83	84	85	85
(芦屋町)	25	25	25	26	26
(水巻町)	44	45	46	47	48
(岡垣町)	54	56	57	59	61
(遠賀町)	33	33	34	35	36

合 計	3,185	3,194	3,207	3,224	3,232
-----	-------	-------	-------	-------	-------

取組市町村数	59	59	59	59	59
--------	----	----	----	----	----

(11) 段ボール

(単位:t)

市町村・一部事務組合	平成29年度	平成30年度	平成31年度	平成32年度	平成33年度
北九州市	5,138	5,278	5,418	5,558	5,546
福岡市	3,154	3,152	3,158	3,139	3,131
大牟田市	372	365	359	352	346
久留米市	607	602	596	591	585
直方市	39	39	39	39	40
飯塚市	84	83	82	81	80
田川市	175	173	172	170	168
柳川市	213	212	211	210	209
行橋市	156	156	156	156	155
小郡市	324	324	324	324	324
筑紫野市	482	473	464	455	446
春日市	949	970	992	1,014	1,005
大野城市	552	553	557	565	575
宗像市	446	445	444	443	441
太宰府市	327	328	329	329	330
古賀市	46	46	47	47	47
福津市	263	264	265	266	267
うきは市	116	118	120	122	124
宮若市	194	193	192	191	190
嘉麻市	87	85	83	82	81
みやま市	150	149	147	145	143
糸島市	393	399	405	411	417
那珂川町	348	349	349	349	350
宇美町	308	308	307	307	306
志免町	281	281	281	281	282
新宮町	71	71	71	71	71
久山町	11	11	12	12	12
小竹町	32	32	32	32	32
鞍手町	86	85	84	82	81
桂川町	50	50	50	50	50
糸田町	5	5	5	5	5
川崎町	17	17	17	17	17
福智町	14	14	14	14	14
苅田町	78	78	78	78	77
みやこ町	13	13	13	13	13
築上町	216	214	212	210	208

(単位:t)

市町村・一部事務組合	平成29年度	平成30年度	平成31年度	平成32年度	平成33年度
八女西部組合	154	154	154	153	153
(八女市)	24.0	24.0	24.0	23.0	23.0
(筑後市)	36.0	36.0	36.0	36.0	36.0
(大川市)	69.0	69.0	69.0	69.0	69.0
(大木町)	12.0	12.0	12.0	12.0	12.0
(広川町)	13.0	13.0	13.0	13.0	13.0
田川郡東部組合	16	15	15	15	15
(香春町)	2	2	2	2	2
(添田町)	13	12	12	12	12
(大任町)	—	—	—	—	—
(赤村)	1	1	1	1	1
豊前市外組合	129	128	127	126	126
(豊前市)	85	85	85	84	84
(吉富町)	20	19	19	19	19
(上毛町)	24	24	23	23	23
甘木朝倉三井組合	500	499	495	493	491
(朝倉市)	172	171	169	167	165
(筑前町)	260	260	260	260	260
(東峰村)	6	6	5	5	5
(大刀洗町)	62	62	61	61	61
須恵町外組合	573	578	584	589	594
(篠栗町)	131	131	131	131	131
(須恵町)	107	108	109	110	111
(粕屋町)	335	339	344	348	352
遠賀中間組合	886	886	886	886	886
(中間市)	305	305	305	305	305
(芦屋町)	130	130	130	130	130
(水巻町)	174	174	174	174	174
(岡垣町)	154	154	154	154	154
(遠賀町)	123	123	123	123	123

合 計	18,055	18,195	18,346	18,473	18,433
-----	--------	--------	--------	--------	--------

取組市町村数	59	59	59	59	59
--------	----	----	----	----	----

(12) 紙パック

(単位:t)

市町村・一部事務組合	平成29年度	平成30年度	平成31年度	平成32年度	平成33年度
北九州市	175	183	191	198	198
福岡市	7	7	7	7	7
大牟田市	5	5	5	5	4
久留米市	9	9	9	9	9
直方市	4	4	4	4	4
飯塚市	3	3	3	3	3
田川市	—	—	—	—	—
柳川市	5	5	5	5	5
行橋市	—	—	—	—	—
小郡市	7	7	7	7	7
筑紫野市	4	4	4	4	3
春日市	106	112	118	123	124
大野城市	1	1	1	1	1
宗像市	28	28	28	28	28
太宰府市	3	2	2	2	1
古賀市	12	12	12	12	12
福津市	12	12	12	12	12
うきは市	1	1	1	1	1
宮若市	1	1	1	1	1
嘉麻市	—	48	47	46	46
みやま市	3	3	3	3	3
糸島市	2	2	2	2	2
那珂川町	2	2	2	2	2
宇美町	—	—	—	—	—
志免町	2	2	2	2	2
新宮町	4	4	4	4	4
久山町	—	—	—	—	—
小竹町	1	1	1	1	1
鞍手町	—	—	—	—	—
桂川町	1	1	1	1	1
糸田町	1	1	1	1	1
川崎町	1	1	1	1	1
福智町	1	1	1	1	1
苅田町	—	—	—	—	—
みやこ町	—	—	—	—	—
築上町	—	—	—	—	—

(単位:t)

市町村・一部事務組合	平成29年度	平成30年度	平成31年度	平成32年度	平成33年度
八女西部組合	14	14	14	14	14
(八女市)	4.0	4.0	4.0	4.0	4.0
(筑後市)	4.0	4.0	4.0	4.0	4.0
(大川市)	4.0	4.0	4.0	4.0	4.0
(大木町)	1.0	1.0	1.0	1.0	1.0
(広川町)	1.0	1.0	1.0	1.0	1.0
田川郡東部組合	1	1	1	1	1
(香春町)	—	—	—	—	—
(添田町)	1	1	1	1	1
(大任町)	—	—	—	—	—
(赤村)	—	—	—	—	—
豊前市外組合	3	3	3	3	3
(豊前市)	2	2	2	2	2
(吉富町)	0	0	0	0	0
(上毛町)	1	1	1	1	1
甘木朝倉三井組合	21	21	20	20	20
(朝倉市)	16	16	15	15	15
(筑前町)	3	3	3	3	3
(東峰村)	1	1	1	1	1
(大刀洗町)	1	1	1	1	1
須恵町外組合	1	1	1	1	1
(篠栗町)	—	—	—	—	—
(須恵町)	1	1	1	1	1
(粕屋町)	—	—	—	—	—
遠賀中間組合	28	28	28	28	28
(中間市)	9	9	9	9	9
(芦屋町)	2	2	2	2	2
(水巻町)	7	7	7	7	7
(岡垣町)	6	6	6	6	6
(遠賀町)	4	4	4	4	4

合 計	469	530	542	553	551
-----	-----	-----	-----	-----	-----

取組市町村数	46	47	47	47	47
--------	----	----	----	----	----

福岡県行政資料	
分類記号 M H	所属コード 1900519
登録年度 平 28	登録番号 0001

この印刷物は、平成28年度福岡県環境物品等調達方針の判断基準を満たす紙を使用しています。

リサイクル適性への表示：紙へのリサイクル可