ふくおかの経済　令和３年８月号

生産　持ち直している。

６月の生産指数は、輸送機械工業などの上昇により２か月ぶりに前月を上回りました。

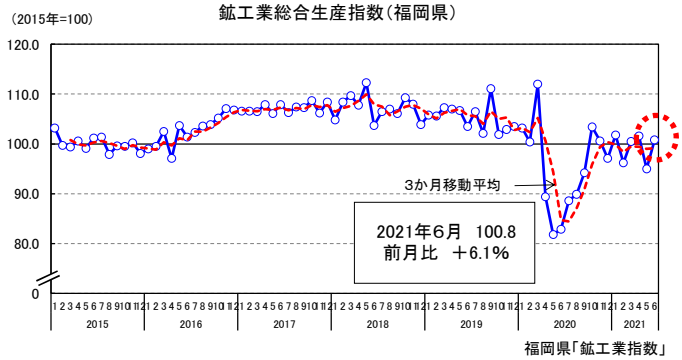

鉱工業生産指数は、2015年の生産水準を100として、その変化を表しています。

貿易　輸出は、増加している。輸入は、このところ持ち直しの動きに足踏みがみられる。

７月の輸出は、前年同月比＋28.5%と８か月連続で前年を上回りました。

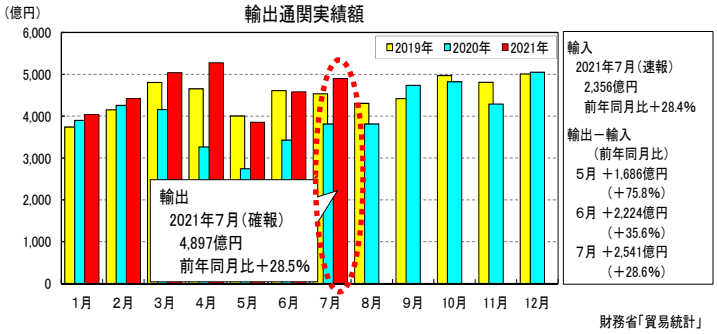

消費　弱含んでいる。

７月の百貨店・スーパー販売額は、前年同月比＋1.1%と２か月ぶりに前年を上回りました。

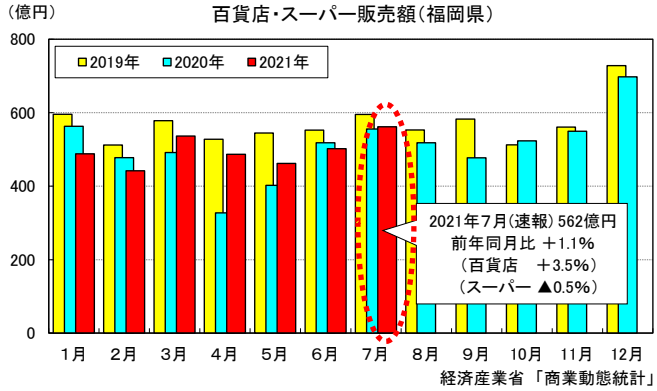

雇用　求人に改善の動きが見られるものの、厳しさが見られる。

７月の有効求人倍率は1.08倍で、前月を0.01ポイント下回りました。

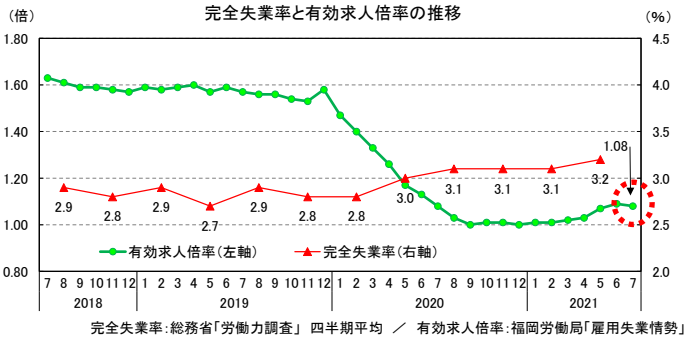

「仕事を探している人の数」に対する「企業の求人数」の割合が有効求人倍率です。
１．００倍より大きいと、人手不足を表します。

今月のトピック　直近5年間の県内市町村における人口の変化

○令和２年国勢調査における福岡県の人口（速報値）は、5,138,891人で、前回の平成２７年国勢調査と比べ、37,335人（0.73%）増加と、昭和45年の国勢調査以降増加を続けています。

○人口増減数及び人口増加率が高い自治体のほとんどは福岡市と同市に隣接する市町ですが、それ以外の地域においても人口が増加している自治体が見られます（図表１、２）。今後、これらの自治体を含め、県内市町村の人口がどのように推移していくか気になりますね。

図表１

令和2年国勢調査による福岡県の人口及び世帯数（速報）

	令和２年	平成27年	増減数(人)	増減率(%)
総人口（人）	5,138,891	5,101,556	37,335	0.73

人口増減数

	増加数	
	市町村名	人
1	福岡市	74,680
2	**福津市**	**8,360**
3	粕屋町	2,856
4	**苅田町**	**2,728**
5	大野城市	2,647

人口増減率

	増加率	
	市町村名	%
1	**福津市**	**14.22**
2	久山町	10.38
3	新宮町	8.57
4	**苅田町**	**7.80**
5	粕屋町	6.30

出所：総務省「令和２年国勢調査」

図表２
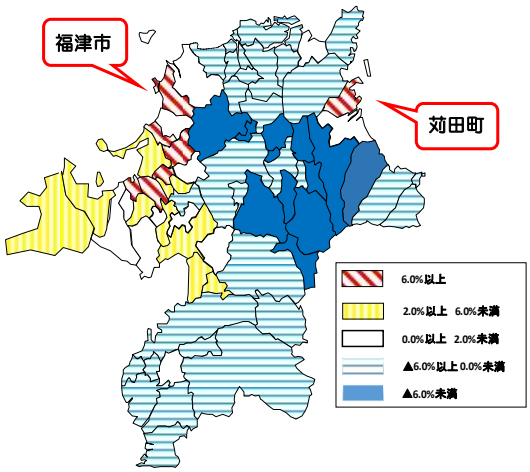
市町村別の人口増加率（令和２年）