


令和3年

年報

青果物編



福岡市中央卸売市場

目次

はじめに (P 1)

年報利用上の注意	1
----------	---

青果物の取扱状況 (P 2～P 9)

年次別・部類別取扱高推移表及び推移グラフ	2
地域別入荷状況グラフ	4
取扱概況	6
市場別・部類別・月別・取扱別	8
主要品目取扱数量の推移	9

野菜の取扱状況 (P 10～P 46)

品目別取扱高／前年対比表	10
産地別取扱高 (全国, 県内, 各上位10位)	12
品目別取扱高 (全国, 県内, 各上位10位)	13
外国産の品目別取扱高／前年対比表	14
主要野菜の品目別・産地別入荷数量比率図 (円グラフ)	16
産地別取扱高及び主要品目 (日本地図)	17
輸入野菜の取扱高	18
品目別・産地別取扱高 (県内, 都道府県及び国外)	19
品目別・月別取扱高	43

果実の取扱状況 (P 47～P 80)

品目別取扱高／前年対比表	47
産地別取扱高 (全国, 県内, 各上位10位)	49
品目別取扱高 (全国, 県内, 各上位10位)	50
外国産の品目別取扱高／前年対比表	51
主要果実の品目別・産地別入荷数量比率図 (円グラフ)	53
産地別取扱高及び主要品目 (日本地図)	54
輸入果実の取扱高	55
品目別・産地別取扱高 (県内, 都道府県及び国外)	56
品目別・月別取扱高	77

福岡市内外への出荷割合 (P 81)

福岡市内外への出荷割合	81
-------------	----



- この年報は令和3年中の福岡市中央卸売市場において取引された野菜・果実・鳥卵についてまとめたものである。
- 令和3年中の開場日数は252日である。
- 基礎資料は主に卸売業者発行の月報である。
- 特別の注釈がない限り、単位は数量がkg、金額は円をもって表示し、「－」は該当数字がないものである。
- 平均単価は1kg当り円である。
- 産地別・部類別において、県内は市郡単位、県外は都道府県単位としている。

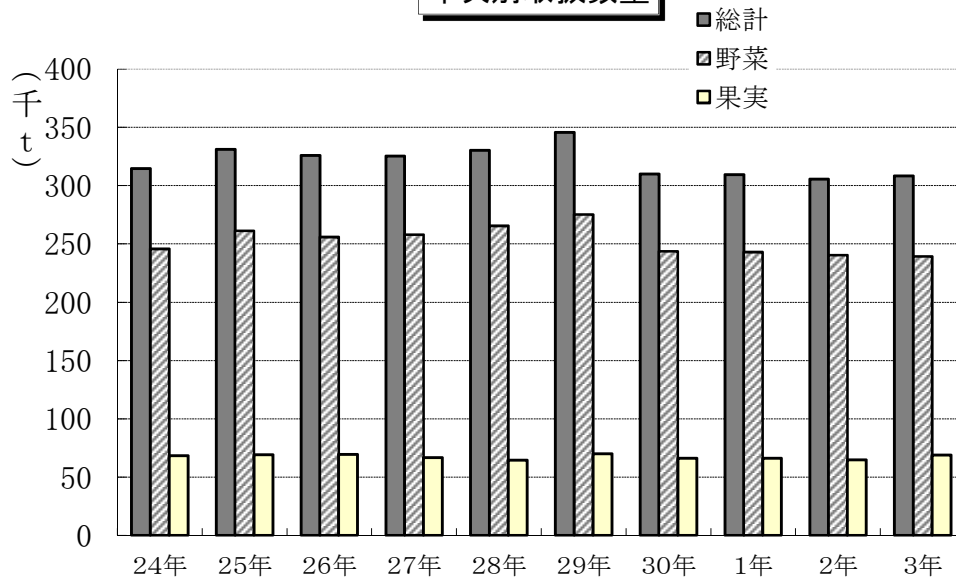
年次別・部類別取扱高推移表

(単位:数量 kg, 金額 円, 単価 円/kg)

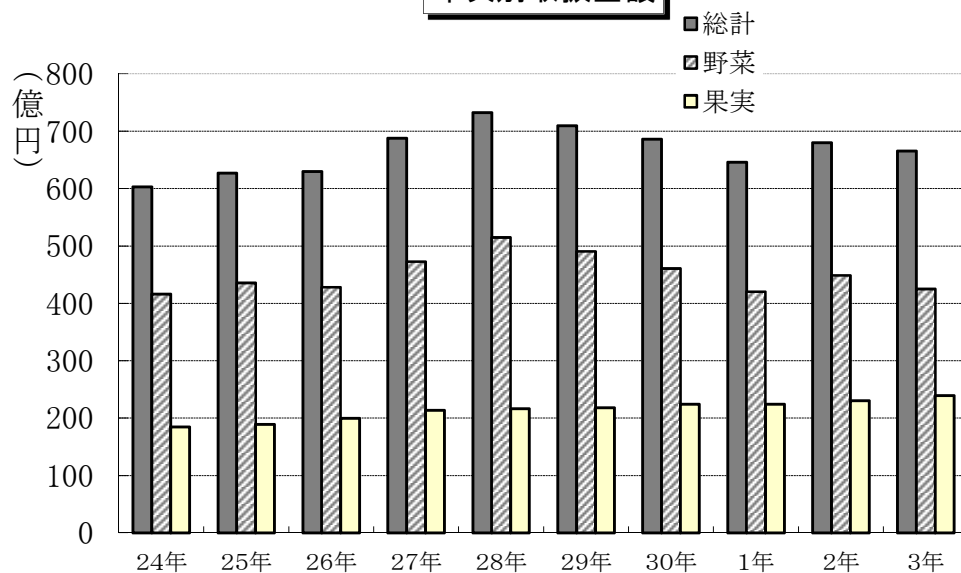
年	項目	総計	野菜	果実	鳥卵	福岡市人口
35	数量	84,612,102.00	59,842,863.00	24,354,147.00	415,092.00	661,586
	金額	2,275,020,353	1,144,298,673	1,053,993,134	76,728,546	
	単価	27	19	43	185	
40	数量	109,183,734.00	71,436,471.00	36,649,063.00	1,098,200.00	764,139
	金額	4,966,152,796	2,304,825,020	2,460,950,777	200,376,999	
	単価	45	32	67	182	
45	数量	126,186,626.00	79,115,549.00	45,434,046.00	1,637,031.00	854,031
	金額	10,015,006,440	5,199,884,077	4,502,121,188	313,001,175	
	単価	79	66	99	191	
50	数量	174,234,143.70	111,290,297.70	60,678,205.00	2,265,641.00	975,314
	金額	23,460,461,987	12,662,963,353	10,098,798,395	698,700,239	
	単価	135	114	166	308	
55	数量	202,492,781.15	128,740,236.66	72,470,596.99	1,281,947.50	1,062,538
	金額	38,115,437,325	22,155,942,339	15,554,386,825	405,108,161	
	単価	188	172	215	316	
60	数量	238,373,848.64	156,725,710.20	80,345,803.14	1,302,335.30	1,163,929
	金額	46,725,610,429	25,130,806,908	21,234,714,560	360,088,961	
	単価	196	160	264	276	
2	数量	270,336,098.72	179,824,580.06	89,120,250.30	1,391,268.36	1,210,373
	金額	61,442,579,743	36,666,271,976	24,443,373,329	332,934,438	
	単価	227	204	274	239	
7	数量	277,441,917.34	184,873,406.33	91,322,501.28	1,246,009.73	1,253,941
	金額	60,363,662,423	36,794,470,252	23,307,470,547	261,721,624	
	単価	218	199	255	210	
12	数量	285,169,639.60	200,429,828.90	83,591,120.97	1,148,689.73	1,309,265
	金額	53,555,227,575	33,494,289,601	19,796,763,388	264,174,586	
	単価	188	167	237	230	
17	数量	283,744,733.22	206,575,505.84	76,069,387.21	1,099,840.17	1,370,361
	金額	52,340,771,221	34,069,617,511	18,006,889,954	264,263,756	
	単価	184	165	237	240	
23	数量	296,280,649.63	232,156,014.91	63,217,201.79	907,432.93	1,446,515
	金額	57,108,765,193	39,941,464,869	16,943,119,180	224,181,144	
	単価	193	172	268	247	
24	数量	314,799,661.42	245,752,136.97	68,192,371.42	855,153.03	1,459,870
	金額	60,296,230,569	41,617,569,147	18,484,552,066	194,109,356	
	単価	192	169	271	227	
25	数量	331,154,415.95	261,201,777.59	69,168,778.52	783,859.84	1,474,326
	金額	62,692,981,664	43,566,071,666	18,929,513,515	197,396,483	
	単価	189	167	274	252	
26	数量	325,959,488.25	255,924,897.49	69,390,386.08	644,204.68	1,486,314
	金額	62,960,907,149	42,805,749,609	19,975,994,435	179,163,105	
	単価	193	167	288	278	
27	数量	325,382,538.21	258,034,348.93	66,724,294.14	623,895.14	1,500,955
	金額	68,774,645,677	47,253,038,037	21,347,041,479	174,566,161	
	単価	211	183	320	280	
28	数量	330,415,195.90	265,541,167.74	64,347,747.69	526,280.47	1,514,924
	金額	73,242,001,655	51,481,187,582	21,616,540,126	144,273,947	
	単価	222	194	336	274	
29	数量	345,771,910.65	275,244,310.55	70,034,949.80	492,650.30	1,529,040
	金額	70,962,092,554	49,046,698,467	21,782,570,214	132,823,873	
	単価	205	178	311	270	
30	数量	310,100,178.26	243,643,699.08	65,982,145.44	474,333.74	1,540,923
	金額	68,592,771,955	46,066,732,918	22,401,800,459	124,238,578	
	単価	221	189	340	262	
1	数量	309,499,028.32	242,932,245.59	66,089,110.16	477,672.57	1,554,229
	金額	64,574,763,221	42,041,123,993	22,418,256,605	115,382,623	
	単価	209	173	339	242	
2	数量	305,693,961.23	240,447,632.41	64,802,785.43	443,543.39	1,562,772
	金額	67,996,977,458	44,859,040,783	23,029,881,930	108,054,745	
	単価	222	187	355	244	
3	数量	308,469,604.96	239,291,009.72	68,779,580.18	399,015.06	1,568,265
	金額	66,517,205,313	42,494,263,535	23,907,823,471	115,118,307	
	単価	216	178	348	289	

※35年は3月～12月の取扱高である。人口は12月末日現在の住民基本台帳登録人口および外国人登録人口である。

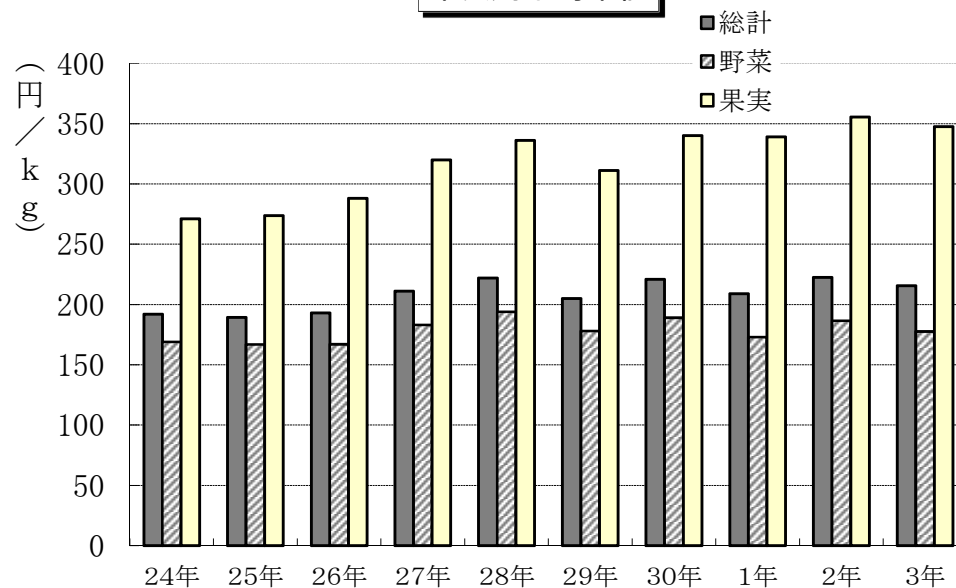
年次別取扱数量



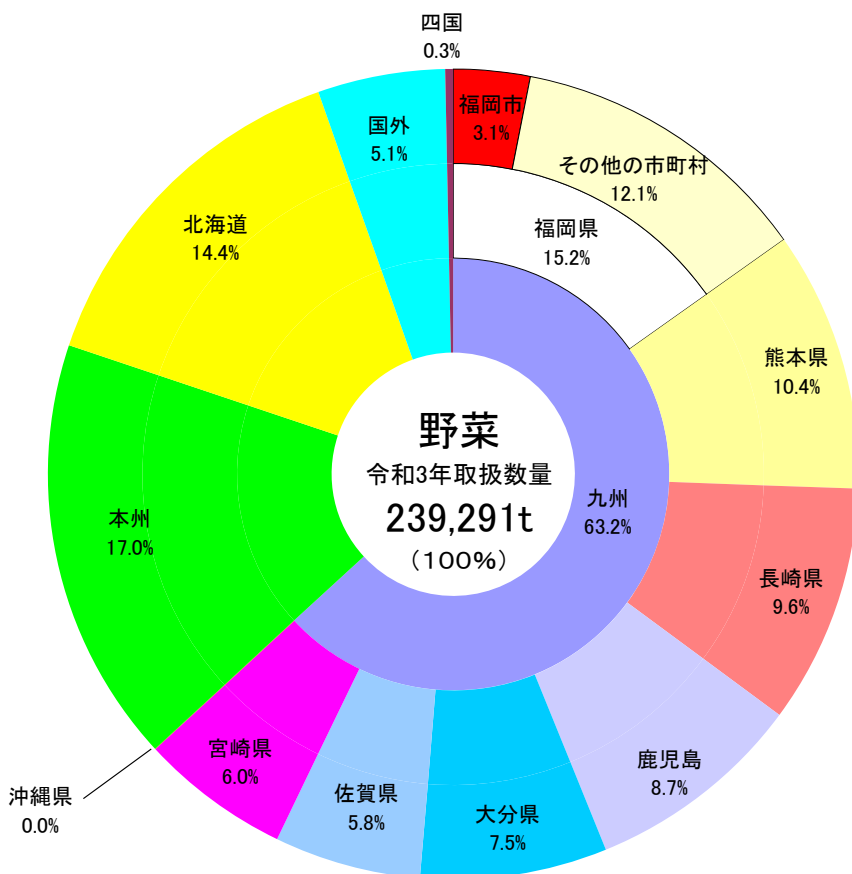
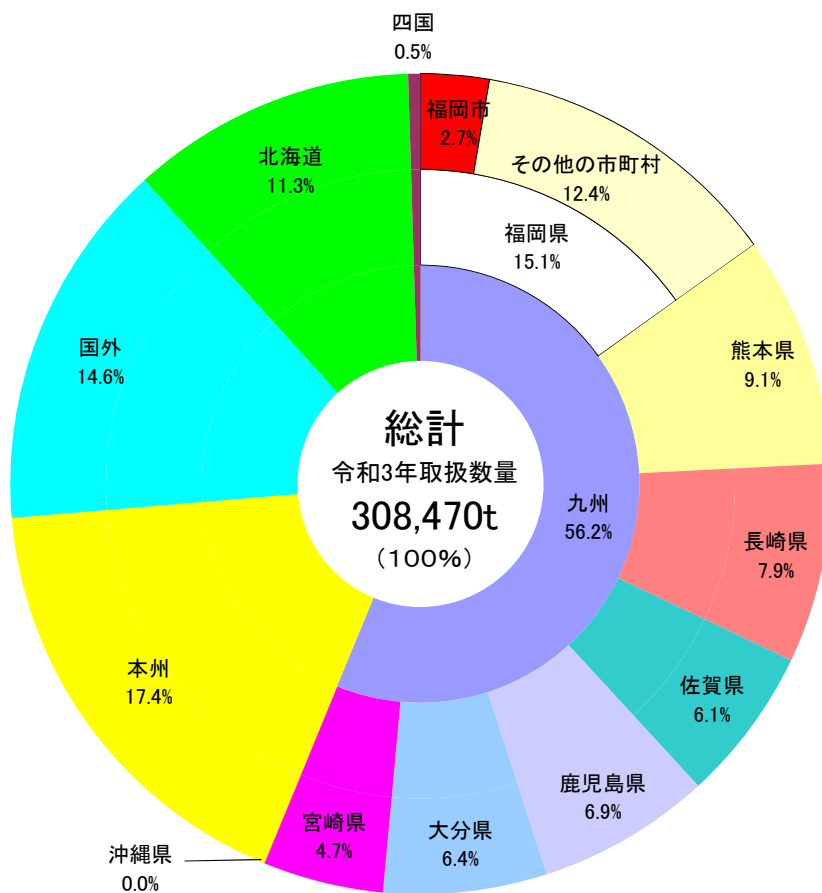
年次別取扱金額

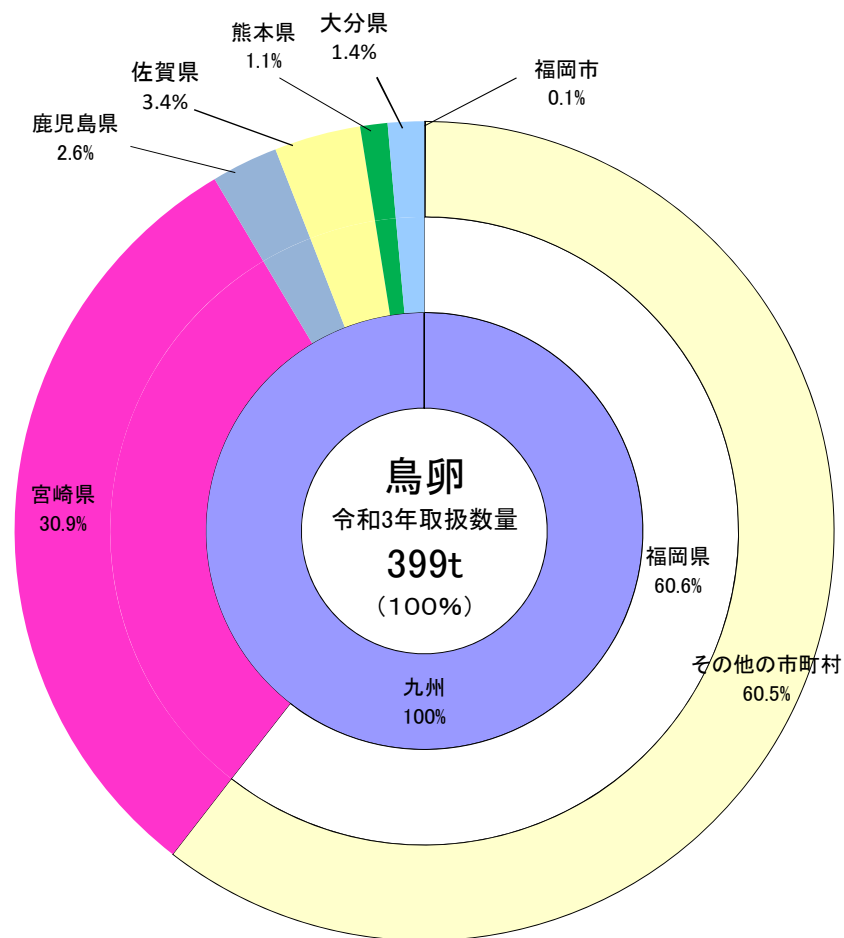
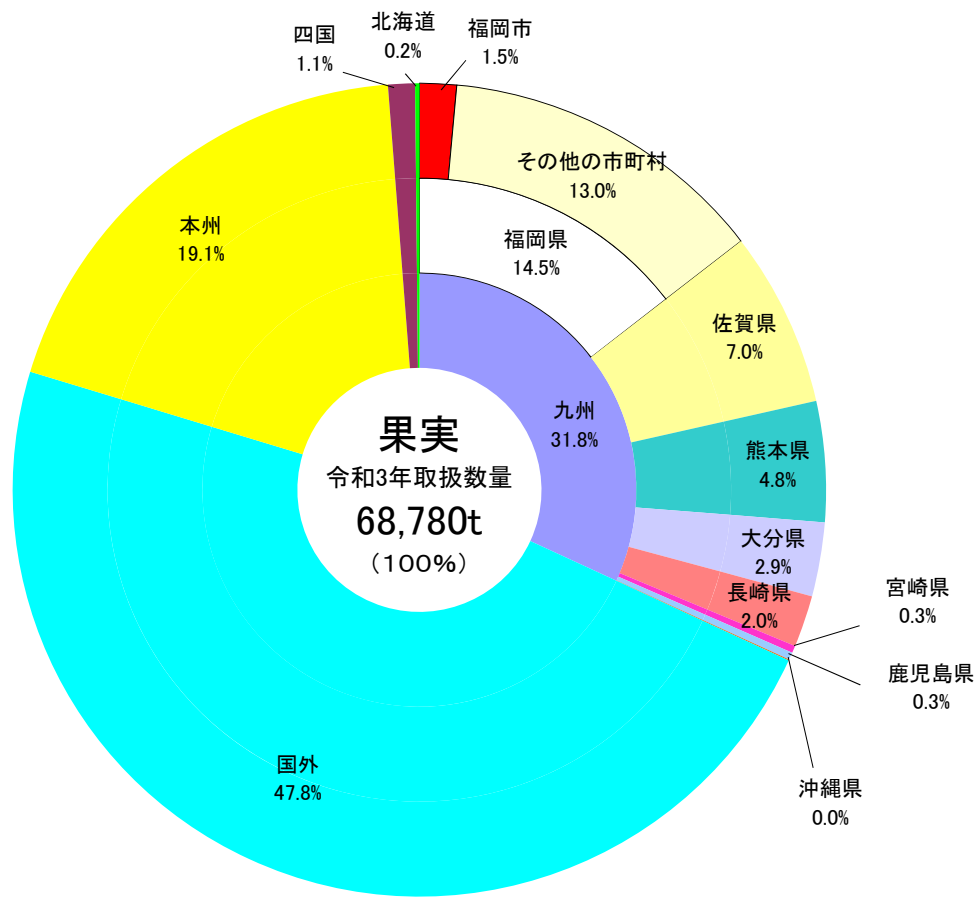


年次別平均単価



地域別入荷状況





取 扱 概 況

1. 取扱実績（令和3年1月～令和3年12月）

項 目	数 量 (t)		金 額 (千円)		単 価 (円/Kg)	
		前年比%		前年比%		前年比%
総 計	308,470	101	66,517,205	98	216	97
野 菜	239,291	100	42,494,264	95	178	95
果 実	68,780	106	23,907,823	104	348	98
鳥 卵	399	90	115,118	107	289	118

2. 取扱概況

- 令和3年は春先から温暖な天候が続き、梅雨入り、梅雨明け共に例年より早く、2ヶ月に及ぶ長期間で少雨傾向の梅雨となった。局地的豪雨が発生したが、入荷に大きく影響するような被害にはならなかった。梅雨明け後は一気に気温が上昇し連日の猛暑となった。そうした中、野菜の価格は低迷、果実は総じて前進出荷となった。盆明けは秋雨前線、9月は曇天長雨の影響で品目によっては入荷量が減少し価格が暴騰した。

夏場の猛暑続きの干ばつやその後の集中豪雨など秋冬作への影響が懸念されたが、幸い台風などの直接的被害もなく総じて暖秋・暖冬傾向となり順調入荷で推移した。

販売状況としては、前年に引き続きコロナの影響を大きく受け、安定的な業務向け需要は減少し、売れ行きの不調がめまぐるしく変化する内食・家庭向け・小売り向け需要は増加したことから、価格の底堅さに欠け、前年並みの取扱数量に対し、金額、単価は前年を下回った。

青果市場全体の取扱高は、前年比101%の308,470トン、取扱金額は前年比98%の66,517,205千円、単価は前年比97%の216円となった。

- 野菜の入荷数量は前年比100%の239,291トン、取扱金額は前年比95%の42,494,264千円、単価は前年比95%の178円となった。

- 果実の入荷数量は前年比106%の68,780トン、取扱金額は前年比104%の23,907,823千円、単価は前年比98%の348円となった。
- 鳥卵の入荷数量は前年比90%の399トン、取扱金額は前年比107%の115,118千円、単価は前年比118%の289円となった。

【野菜】

野菜において、入荷数量が前年を上回った主な品目は、れんこん、分葱、ふき、セルリー、ししとう、米ナス、枝豆、長芋、山の芋、生椎茸、大梅、小梅、カボス、ゆずであり、逆に前年を下回った主な品目は、ゆで筍、つわ、パプリカ、にんにく、貝われであった。

一方、取扱金額において、前年を上回った主な品目は、ごぼう、枝豆、玉葱、山の芋、らっきょう、ハーブ類、小梅であり、前年を下回った主な品目は、ゆで筍、つわ、しめじ、まい茸、エリンギ、貝われであった。

【果実】

果実において、入荷数量が前年を上回った主な品目は、極早生みかん、早生温州、清見、サンふじ、ジョナゴールド、王林、二十世紀、幸水、豊水、あきづき、新高、新興、西村早生、渋柿、脱渋柿、西瓜、小玉西瓜、アンデスメロン、桃、すもも、枇杷、バナナ、パイン、マンゴー、輸入チェリーであり、逆に前年を下回った主な品目は、津軽、早生ふじ、シナノスイート、西洋梨、佐賀ほのか、ネクタリン、桜桃（国産）、国内キウイ、グレープフルーツ、オレンジ、青バナナ、パパイア、輸入干柿であった。

一方、取扱金額において、前年を上回った主な品目は、清見、二十世紀、豊水、あきづき、新興、西村早生、小玉西瓜、アンデスメロン、枇杷、パイン、マンゴー、輸入チェリー、輸入メロンであり、前年を下回った主な品目は、津軽、早生ふじ、有袋ふじ、佐賀ほのか、ネクタリン、グレープフルーツ、青バナナ、パパイア、輸入干柿であった。

【鳥卵】

鳥卵については前年を下回る入荷数量に対し、取扱金額、単価は前年を上回った。

市場別・部類別・月別取扱高表

上段：数量・・・t
 中段：金額・・・千円
 下段：単価・・・円/Kg

市場別	部類別	総計	1月	2月	3月	4月	5月
総計	総計	308470	23688	25193	24864	25784	24575
		66517205	5190219	5021244	5491635	5342126	5075918
		216	219	199	221	207	207
	野菜	239291	18810	20234	19627	20436	19453
		42494264	3406911	3167407	3447385	3548733	3404549
		178	181	157	176	174	175
	果実	68780	4847	4928	5199	5310	5088
		23907823	1776269	1845588	2033082	1782244	1661576
		348	366	375	391	336	327
	鳥卵	399	31	32	38	38	34
		115118	7039	8249	11168	11149	9792
		289	225	260	291	295	292

6月	7月	8月	9月	10月	11月	12月
24539	27163	25292	25247	28711	27021	26393
5334528	5838843	6052728	6147416	5502736	5425020	6094792
217	215	239	243	192	201	231
19057	19796	18748	19604	22427	20579	20520
3546127	3266024	3500757	4176762	3711935	3577703	3739969
186	165	187	213	166	174	182
5451	7333	6516	5614	6251	6406	5837
1778818	2562271	2543654	1962341	1780744	1837079	2344156
326	349	390	350	285	287	402
31	34	28	29	33	35	36
9583	10548	8317	8313	10056	10237	10667
310	313	295	290	302	292	293

青果	総計	308470	23688	25193	24864	25784	24575
		66517205	5190219	5021244	5491635	5342126	5075918
		216	219	199	221	207	207
	野菜	239291	18810	20234	19627	20436	19453
		42494264	3406911	3167407	3447385	3548733	3404549
		178	181	157	176	174	175
	果実	68780	4847	4928	5199	5310	5088
		23907823	1776269	1845588	2033082	1782244	1661576
		348	366	375	391	336	327
	鳥卵	399	31	32	38	38	34
		115118	7039	8249	11168	11149	9792
		289	225	260	291	295	292

主要品目の取扱数量の推移

(単位:トン、円)

品目	35年		40年		45年		50年		55年		60年		2年		7年		12年		17年		22年		27年		29年		30年		1年		2年		3年	
	数量	単価	数量	単価	数量	単価	数量	単価	数量	単価	数量	単価	数量	単価	数量	単価	数量	単価	数量	単価	数量	単価	数量	単価	数量	単価	数量	単価	数量	単価	数量	単価	数量	単価
野菜総計	59,843	19	71,436	32	79,116	66	111,290	114	128,740	172	156,726	160	179,825	204	184,873	199	200,430	167	206,576	165	227,968	183	258,034	183	275,244	178	243,644	189	242,932	173	240,448	187	239,291	178
だいこん	5,350	7	5,975	12	6,875	24	8,462	49	10,567	80	15,216	58	16,661	72	18,212	68	18,269	57	17,898	55	17,664	66	18,130	66	19,391	70	18,715	81	18,856	59	16,619	65	15,703	63
にんじん	1,980	19	2,453	30	3,232	48	4,525	108	6,322	119	8,001	89	9,254	162	9,565	152	9,602	110	9,907	117	11,688	128	11,323	120	10,997	112	10,410	150	10,367	95	9,721	128	10,417	111
はくさい	5,909	8	8,792	12	8,911	28	11,978	35	11,737	84	13,489	57	14,514	77	17,097	81	23,253	60	23,199	55	35,478	57	41,783	68	45,027	70	42,212	71	42,634	59	43,552	66	47,355	60
レタス			418	45	1,415	73	3,286	122	4,555	174	4,964	197	9,839	193	10,276	166	11,044	154	12,474	120	11,286	144	13,131	167	14,785	171	14,290	148	13,746	140	13,196	130	11,320	125
キャベツ(注1)	5,402	14	8,140	18	10,203	46	15,004	44	17,626	120	20,878	78	23,564	91	24,796	84	25,456	65	26,823	79	30,755	92	36,021	95	37,270	89	33,464	99	34,042	76	32,607	91	33,210	75
なす	2,257	22	1,965	41	2,174	78	3,835	144	5,158	229	3,522	243	4,261	271	3,952	265	4,255	214	4,627	218	4,421	296	4,239	331	4,053	338	3,707	359	3,943	339	3,736	388	3,776	339
トマト(注2)	2,899	29	2,843	52	3,437	89	4,827	167	5,568	205	6,604	235	7,101	286	8,377	327	9,972	272	9,712	303	8,163	367	10,521	375	11,415	363	12,592	355	12,331	342	12,156	365	11,544	355
きゅうり	4,357	26	4,077	51	4,737	89	6,786	141	7,073	216	8,290	220	8,926	283	8,876	243	8,851	235	7,747	211	7,763	267	7,574	293	7,960	278	8,188	297	8,274	281	8,974	309	9,190	257
ピーマン(注3)	294	32	470	97	1,318	119	2,383	168	2,316	301	2,315	307	2,213	361	2,151	298	2,368	291	2,477	351	2,156	450	2,773	484	3,071	397	2,888	450	3,102	429	3,044	503	3,024	417
さいとも	1,342	27	1,450	59	1,919	71	2,095	156	3,670	83	3,239	172	2,659	298	2,555	219	1,872	159	1,944	156	1,366	187	809	279	826	259	717	266	693	267	724	251	634	275
たまねぎ	3,946	17	6,815	34	7,695	57	10,407	57	13,334	95	16,096	56	17,647	100	17,246	112	20,553	74	23,852	89	26,985	110	36,630	103	46,482	105	28,660	99	27,163	94	26,372	84	25,569	109
ばれいしょ(注4)	4,954	17	5,700	25	5,788	61	8,281	76	10,957	123	13,102	90	13,278	119	12,726	139	13,178	124	13,900	128	12,792	169	13,521	165	14,046	158	11,333	119	11,613	119	13,689	175	12,029	222

(注1)キャベツにはグリーンボール・レッドキャベツを含む。(注2)トマトにはミニトマトを含む。(注3)ピーマンにはパブリカを含む。(注4)ばれいしょにはメークインを含む。

果実総計	24,354	43	36,649	67	45,434	99	60,678	166	72,471	215	80,346	264	89,120	274	91,323	255	83,591	237	76,069	237	61,686	267	66,724	320	70,035	311	65,982	340	66,089	339	64,803	355	68,780	348
温州みかん(注5)	4,353	50	8,735	70	11,984	91	19,043	89	17,468	110	12,618	169	11,128	212	10,472	205	9,617	161	9,354	168	7,436	205	7,058	219	6,680	256	6,228	292	6,315	274	6,308	286	6,963	280
八朔	69	65	418	78	807	114	1,767	126	2,434	116	1,805	188	1,133	130	1,167	208	722	103	627	146	395	101	310	138	264	153	174	193	224	166	191	165	166	187
ふじ							596	299	1,567	348	2,856	362	3,811	288	3,838	300	3,293	274	2,915	274	3,280	256	4,068	315	3,989	287	3,475	315	4,078	292	3,561	383	3,920	305
デラウェア	108	55	114	154	203	279	583	580	580	711	691	606	607	783	543	907	347	873	307	785	271	934	197	1,105	210	1,218	184	1,231	159	1,266	142	1,343	136	1,427
巨峰					155	339	516	583	555	663	621	738	831	862	1,075	777	919	744	1,048	661	674	833	585	910	625	939	570	1,002	591	1,027	504	1,197	436	1,217
二十世紀	1,411	48	2,209	64	2,705	107	3,193	207	2,869	194	1,983	258	1,283	299	552	316	404	267	326	230	173	370	146	340	174	349	128	418	93	391	50	555	73	534
富有柿	1,173	40	1,477	66	1,155	95	1,219	167	1,072	257	1,046	233	948	214	1,498	291	1,905	173	1,535	133	1,429	305	1,647	194	1,596	217	1,398	222	1,327	237	1,235	273	1,279	289
西瓜	6,249	14	5,494	24	7,708	31	9,162	73	5,975	100	6,569	120	7,672	155	8,045	148	7,511	120	5,616	121	4,752	146	5,138	151	5,294	148	4,323	168	4,616	147	4,005	199	4,443	181
温室メロン	48	218	98	340	261	585	398	947	678	1,168	1,108	960	2,079	754	1,870	726	1,581	625	1,098	592	645	634	465	794	500	717	482	703	457	719	446	671	436	668
桃	525	62	723	93	1,294	123	1,628	230	1,662	280	1,753	332	1,396	438	1,335	528	1,401	435	1,238	390	948	525	1,121	572	1,227	590	1,128	670	942	693	719	857	857	813
いちご	254	150	757	192	1,135	251	1,407	604	3,163	707	2,862	807	3,355	991	2,964	1,055	3,542	1,062	3,156	1,128	2,826	1,041	2,767	1,249	2,786	1,294	3,084	1,342	3,219	1,359	2,943	1,419	3,053	1,457
バナナ(注6)	262	206	1,563	163	4,641	113	4,647	121	12,826	124	17,714	160	18,936	124	21,325	80	21,776	85	21,380	89	17,620	103	15,710	162	17,904	134	18,576	138	17,992	142	18,798	141	21,434	132

(注5)温州みかんはハウスミカン・温州計。(注6)バナナには青バナナを含む。

野菜の品目別取扱高／前年対比表

品名	3年実績			2年実績			増減		前年比(%)		
	数量(kg)	金額(円)	平均@	数量(kg)	金額(円)	平均@	数量(kg)	金額(円)	数量	金額	@
大根	15,702,769.20	991,609,502	63.14	16,618,912.42	1,086,074,389	65.35	-916,143.22	-94,464,887	94	91	97
かぶ	700,690.30	61,363,479	87.57	737,215.20	61,618,513	83.58	-36,524.90	-255,034	95	100	105
人参	10,417,391.30	1,154,944,102	110.86	9,721,384.80	1,241,713,771	127.73	696,006.50	-86,769,669	107	93	87
ごぼう	2,317,971.95	678,085,867	292.53	2,135,780.27	476,428,565	223.07	182,191.68	201,657,302	109	142	131
れんこん	1,072,731.00	406,738,673	379.16	976,696.20	449,325,308	460.04	96,034.80	-42,586,635	110	91	82
たけのこ	52,953.56	27,779,525	524.60	49,203.30	26,522,955	539.04	3,750.26	1,256,570	108	105	97
ゆで筍	20,711.12	23,733,178	1,145.91	44,664.63	31,846,619	713.01	-23,953.51	-8,113,441	46	75	161
その他根菜類	1,029,399.15	108,111,290	105.02	756,117.15	80,919,599	107.01	273,282.00	27,191,691	136	134	98
根菜類計	31,314,617.58	3,452,365,616	110.24	31,039,973.97	3,454,449,719	111.29	274,643.61	-2,084,103	101	100	99
白菜	47,354,668.00	2,851,787,029	60.22	43,552,400.60	2,864,455,890	65.77	3,802,267.40	-12,668,861	109	100	92
キャベツ	31,543,302.20	2,340,031,532	74.18	31,043,055.70	2,801,829,678	90.25	500,246.50	-461,798,146	102	84	82
グリーンボール	1,666,643.00	160,125,168	96.07	1,563,975.00	173,109,563	110.68	102,668.00	-12,984,395	107	93	87
キャベツ計	33,209,945.20	2,500,156,700	75.28	32,607,030.70	2,974,939,241	91.23	602,914.50	-474,782,541	102	84	83
春菊	488,179.45	288,977,489	591.94	551,505.70	319,813,291	579.89	-63,326.25	-30,835,802	89	90	102
ほうれん草	1,213,874.74	616,071,263	507.52	1,258,473.89	666,800,753	529.84	-44,599.15	-50,729,490	96	92	96
青葱	956,906.30	625,559,560	653.73	969,334.36	691,846,740	713.73	-12,428.06	-66,287,180	99	90	92
分葱	3,776.25	3,636,270	962.93	3,322.91	3,159,844	950.92	453.34	476,426	114	115	101
白葱	3,250,547.90	1,209,702,361	372.15	3,184,320.36	1,165,797,749	366.10	66,227.54	43,904,612	102	104	102
ふき	60,981.40	17,092,488	280.29	51,765.20	14,599,836	282.03	9,216.20	2,492,652	118	117	99
つわ	13,301.05	10,754,010	808.50	18,716.90	13,541,719	723.50	-5,415.85	-2,787,709	71	79	112
みつば	162,116.10	73,837,269	455.45	157,099.80	74,630,844	475.05	5,016.30	-793,575	103	99	96
にら	1,620,275.00	888,609,244	548.43	1,606,700.46	918,548,710	571.69	13,574.54	-29,939,466	101	97	96
かつお菜	60,085.86	28,588,815	475.79	56,614.60	27,246,015	481.25	3,471.26	1,342,800	106	105	99
水菜	723,939.10	259,034,469	357.81	773,671.80	291,152,095	376.32	-49,732.70	-32,117,626	94	89	95
小松菜	1,415,733.40	347,352,617	245.35	1,595,728.83	432,016,770	270.73	-179,995.43	-84,664,153	89	80	91
その他葉菜類	29,150.35	7,594,230	260.51	34,135.17	8,546,605	250.37	-4,984.82	-952,375	85	89	104
レタス	11,319,842.00	1,419,940,893	125.43	13,196,044.00	1,718,559,526	130.23	-1,876,202.00	-298,618,633	86	83	96
サニーレタス	1,266,527.70	275,789,195	217.75	1,326,490.20	298,289,675	224.87	-59,962.50	-22,500,480	95	92	97
グリーンリーフ	1,054,832.40	258,251,336	244.82	1,098,952.45	258,195,656	234.94	-44,120.05	55,680	96	100	104
セルリー	570,581.40	142,222,667	249.25	516,257.50	144,304,735	279.52	54,323.90	-2,082,068	111	99	89
カリフラワー	377,485.00	45,043,357	119.32	437,912.00	47,899,727	109.38	-60,427.00	-2,856,370	86	94	109
ブロッコリー	2,652,032.40	815,421,512	307.47	2,546,269.30	844,413,599	331.62	105,763.10	-28,992,087	104	97	93
アスパラ	625,650.91	683,505,536	1,092.47	638,783.21	721,814,413	1,129.98	-13,132.30	-38,308,877	98	95	97
パセリ	77,967.98	102,622,658	1,316.21	82,134.20	92,637,122	1,127.87	-4,166.22	9,985,536	95	111	117
チンゲンサイ	370,559.40	95,280,734	257.12	359,531.95	110,461,167	307.23	11,027.45	-15,180,433	103	86	84
中国野菜	100,244.47	61,329,498	611.79	64,349.40	53,940,878	838.24	35,895.07	7,388,620	156	114	73
サラダ菜	72,184.50	41,526,000	575.27	80,324.70	41,374,520	515.09	-8,140.20	151,480	90	100	112
その他葉菜類	1,104,729.05	357,460,128	323.57	1,615,143.41	649,888,993	402.37	-510,414.36	-292,428,865	68	55	80
葉菜類計	110,156,117.31	14,027,147,328	127.33	108,383,013.60	15,448,876,113	142.53	1,773,103.71	-1,421,728,785	102	91	89
茄子	3,775,552.84	1,280,723,636	339.21	3,736,174.11	1,449,178,824	387.87	39,378.73	-168,455,188	101	88	87
トマト	9,040,376.20	2,792,533,352	308.89	9,561,569.45	3,099,452,870	324.15	-521,193.25	-306,919,518	95	90	95
きゅうり	9,189,689.40	2,361,827,847	257.00	8,974,150.10	2,770,624,270	308.73	215,539.30	-408,796,423	102	85	83
南瓜	4,560,577.70	664,801,166	145.77	4,706,432.30	757,125,818	160.87	-145,854.60	-92,324,652	97	88	91
白瓜	48,907.00	5,130,010	104.89	52,036.00	6,377,512	122.55	-3,129.00	-1,247,502	94	80	86
ピーマン	2,644,481.33	1,036,472,400	391.93	2,567,113.81	1,267,506,637	493.74	77,367.52	-231,034,237	103	82	79
パプリカ	379,946.69	224,771,699	591.58	477,049.70	262,432,907	550.11	-97,103.01	-37,661,208	80	86	108
ししとう	108,783.06	123,213,008	1,132.64	93,840.74	125,897,636	1,341.60	14,942.32	-2,684,628	116	98	84
オクラ	351,709.24	292,201,449	830.80	348,181.35	317,052,496	910.59	3,527.89	-24,851,047	101	92	91
とうもろこし	639,125.70	160,919,368	251.78	603,245.40	143,893,033	238.53	35,880.30	17,026,335	106	112	106
米ナス	83,054.80	23,929,426	288.11	75,499.50	26,615,349	352.52	7,555.30	-2,685,923	110	90	82
ミニトマト	2,501,743.23	1,299,200,412	519.31	2,594,379.81	1,340,283,447	516.61	-92,636.58	-41,083,035	96	97	101
ゴーヤ	369,066.00	119,149,763	322.84	367,106.76	133,383,089	363.33	1,959.24	-14,233,326	101	89	89
その他果菜類	408,570.74	110,792,058	271.16	474,361.30	161,505,058	340.46	-65,790.56	-50,713,000	86	69	80
果菜類計	34,101,583.93	10,495,665,594	307.77	34,631,140.33	11,861,328,946	342.50	-529,556.40	-1,365,663,352	98	88	90

野菜の品目別取扱高／前年対比表

品名	3年実績			2年実績			増減		前年比(%)		
	数量(kg)	金額(円)	平均@	数量(kg)	金額(円)	平均@	数量(kg)	金額(円)	数量	金額	@
いんげん	114,346.25	106,572,518	932.01	122,101.70	118,025,852	966.61	-7,755.45	-11,453,334	94	90	96
きぬさや	18,758.46	37,759,026	2,012.90	20,040.45	39,981,338	1,995.03	-1,281.99	-2,222,312	94	94	101
スナックえんどう	92,694.58	85,387,738	921.17	101,821.73	100,513,710	987.15	-9,127.15	-15,125,972	91	85	93
実えんどう	61,741.93	46,447,726	752.28	71,868.59	49,174,779	684.23	-10,126.66	-2,727,053	86	94	110
そら豆	79,277.79	33,943,660	428.16	91,933.80	38,582,661	419.67	-12,656.01	-4,639,001	86	88	102
枝豆	89,166.90	54,201,646	607.86	67,249.40	44,690,408	664.54	21,917.50	9,511,238	133	121	91
その他豆類	4,478.15	3,141,796	701.58	3,992.60	3,604,648	902.83	485.55	-462,852	112	87	78
豆類計	460,464.06	367,454,110	798.00	479,008.27	394,573,396	823.72	-18,544.21	-27,119,286	96	93	97
里芋	633,939.30	174,591,780	275.40	723,992.05	181,370,986	250.51	-90,052.75	-6,779,206	88	96	110
玉葱	25,569,169.90	2,793,522,759	109.25	26,372,025.80	2,211,384,343	83.85	-802,855.90	582,138,416	97	126	130
甘藷	2,300,503.35	696,534,727	302.77	2,267,458.28	633,758,668	279.50	33,045.07	62,776,059	101	110	108
馬鈴薯	5,670,447.90	1,225,441,104	216.11	6,490,727.30	1,091,175,427	168.11	-820,279.40	134,265,677	87	112	129
マークイン	6,358,888.90	1,445,195,680	227.27	7,197,923.60	1,308,797,519	181.82	-839,034.70	136,398,161	88	110	125
馬鈴薯計	12,029,336.80	2,670,636,784	222.01	13,688,650.90	2,399,972,946	175.32	-1,659,314.10	270,663,838	88	111	127
長芋	3,676,247.90	1,091,460,289	296.89	2,911,406.70	957,488,675	328.87	764,841.20	133,971,614	126	114	90
山の芋	33,900.50	25,707,151	758.31	24,963.90	20,892,125	836.89	8,936.60	4,815,026	136	123	91
らっきょう	164,689.64	95,321,736	578.79	183,377.80	77,011,056	419.95	-18,688.16	18,310,680	90	124	138
にんにく	276,670.95	228,486,865	825.84	369,787.81	220,326,820	595.81	-93,116.86	8,160,045	75	104	139
生姜	787,818.00	406,482,769	515.96	781,259.50	442,730,413	566.68	6,558.50	-36,247,644	101	92	91
その他土物類	368,182.60	94,588,021	256.90	405,552.15	125,603,893	309.71	-37,369.55	-31,015,872	91	75	83
土物類計	45,840,458.94	8,277,332,881	180.56	47,728,474.89	7,270,539,925	152.33	-1,888,015.95	1,006,792,956	96	114	119
松茸	5,283.11	62,930,535	11,911.64	5,697.15	66,767,422	11,719.44	-414.04	-3,836,887	93	94	102
生椎茸	1,246,281.97	1,020,103,105	818.51	1,114,715.39	1,017,040,158	912.37	131,566.58	3,062,947	112	100	90
えのき	2,789,150.77	684,013,183	245.24	2,636,553.26	797,991,648	302.66	152,597.51	-113,978,465	106	86	81
しめじ	1,553,595.88	543,025,096	349.52	1,636,212.44	698,141,621	426.68	-82,616.56	-155,116,525	95	78	82
なめこ	298,305.45	144,423,616	484.14	316,327.35	154,870,991	489.59	-18,021.90	-10,447,375	94	93	99
マッシュルーム	78,176.72	115,221,643	1,473.86	90,215.99	110,136,877	1,220.81	-12,039.27	5,084,766	87	105	121
まい茸	225,127.42	179,572,941	797.65	271,217.92	251,706,081	928.05	-46,090.50	-72,133,140	83	71	86
エリンギ	449,618.50	211,963,024	471.42	482,879.40	277,930,306	575.56	-33,260.90	-65,967,282	93	76	82
その他茸類	55,326.04	38,070,885	688.11	37,604.40	31,515,356	838.07	17,721.64	6,555,529	147	121	82
菌茸類計	6,700,865.86	2,999,324,028	447.60	6,591,423.30	3,406,100,460	516.74	109,442.56	-406,776,432	102	88	87
貝われ	292,009.56	105,014,855	359.62	414,308.14	159,397,773	384.73	-122,298.58	-54,382,918	70	66	93
大葉	166,199.25	496,662,988	2,988.35	182,925.65	487,881,502	2,667.10	-16,726.40	8,781,486	91	102	112
みょうが	134,213.98	256,602,251	1,911.88	125,748.44	241,586,754	1,921.19	8,465.54	15,015,497	107	106	100
菜の花	43,111.58	42,610,025	988.36	48,845.66	44,214,513	905.18	-5,734.08	-1,604,488	88	96	109
ハーブ類	12,169.91	18,615,652	1,529.64	11,820.29	15,154,103	1,282.04	349.62	3,461,549	103	123	119
その他香辛野菜	81,970.38	118,155,343	1,441.43	85,446.05	111,843,343	1,308.93	-3,475.67	6,312,000	96	106	110
大梅	213,256.00	117,463,863	550.81	181,690.10	123,271,729	678.47	31,565.90	-5,807,866	117	95	81
小梅	32,484.50	15,867,144	488.45	11,708.70	9,131,524	779.89	20,775.80	6,735,620	277	174	63
カボス	71,746.80	25,804,608	359.66	54,980.86	23,666,685	430.45	16,765.94	2,137,923	130	109	84
ゆず	75,607.79	28,386,611	375.44	63,090.01	25,765,865	408.39	12,517.78	2,620,746	120	110	92
その他ゆず	35,999.65	13,251,756	368.10	30,911.50	12,073,757	390.59	5,088.15	1,177,999	116	110	94
もやし	395,916.60	77,220,622	195.04	446,727.90	85,867,554	192.21	-50,811.30	-8,646,932	89	90	101
筍缶	14,059.00	8,273,691	588.49	15,560.90	9,771,858	627.97	-1,501.90	-1,498,167	90	85	94
野菜加工品	5,294,440.95	608,538,857	114.93	6,063,204.04	744,628,640	122.81	-768,763.09	-136,089,783	87	82	94
その他の野菜	296,824.03	170,642,356	574.89	296,745.59	186,124,839	627.22	78.44	-15,482,483	100	92	92
その他山菜	16,391.32	27,423,293	1,673.03	20,712.92	28,268,325	1,364.76	-4,321.60	-845,032	79	97	123
その他妻物	135,036.74	323,371,415	2,394.69	139,550.30	289,452,607	2,074.18	-4,513.56	33,918,808	97	112	115
庭先野菜	3,405,464.00	421,068,648	123.64	3,400,621.00	425,070,853	124.99	4,843.00	-4,002,205	100	99	99
その他											
国内野菜	227,142,123.63	40,559,599,797	178.56	226,492,121.81	42,730,578,978	188.66	650,001.82	-2,170,979,181	100	95	95
野菜計	239,291,009.72	42,494,263,535	177.58	240,447,632.41	44,859,040,783	186.56	-1,156,622.69	-2,364,777,248	100	95	95
鶏卵	399,015.06	115,118,307	288.50	443,543.39	108,054,745	243.61	-44,528.33	7,063,562	90	107	118
卵計	399,015.06	115,118,307	288.50	443,543.39	108,054,745	243.61	-44,528.33	7,063,562	90	107	118

野菜の産地別取扱高(上位10位)

1 全国

(トン,千円,%)

順位	県名	数 量					金 額				
		3年	比率	2年	比率	前年比	3年	比率	2年	比率	前年比
	総 計	239,291	100.0%	240,448	100.0%	99.5%	42,494,264	100.0%	44,859,041	100.0%	94.7%
1	福 岡	36,318	15.2%	36,666	15.2%	99.1%	8,328,889	19.6%	8,919,339	19.9%	93.4%
2	北 海 道	34,573	14.4%	35,420	14.7%	97.6%	5,233,134	12.3%	4,457,980	9.9%	117.4%
3	熊 本	24,859	10.4%	25,924	10.8%	95.9%	4,466,918	10.5%	5,120,461	11.4%	87.2%
4	長 野	23,493	9.8%	23,156	9.6%	101.5%	2,661,848	6.3%	2,801,650	6.2%	95.0%
5	長 崎	22,844	9.5%	23,065	9.6%	99.0%	4,330,737	10.2%	4,793,344	10.7%	90.3%
6	鹿 児 島	20,918	8.7%	19,282	8.0%	108.5%	3,018,622	7.1%	2,759,960	6.2%	109.4%
7	大 分	17,837	7.5%	17,824	7.4%	100.1%	4,044,154	9.5%	4,371,271	9.7%	92.5%
8	宮 崎	14,295	6.0%	14,530	6.0%	98.4%	1,849,375	4.4%	2,189,766	4.9%	84.5%
9	佐 賀	13,988	5.8%	14,218	5.9%	98.4%	2,900,013	6.8%	3,327,789	7.4%	87.1%
10	群 馬	6,979	2.9%	6,487	2.7%	107.6%	722,704	1.7%	913,545	2.0%	79.1%
	その他国内	11,038	19.9%	9,920	19.5%	111.3%	3,003,206	26.6%	3,075,474	26.9%	97.7%
	国 外	12,149	5.1%	13,956	5.8%	87.1%	1,934,664	4.6%	2,128,462	4.7%	90.9%

2 県内

(トン,千円,%)

順位	地区名	数 量					金 額				
		3年	比率	2年	比率	前年比	3年	比率	2年	比率	前年比
	総 計	36,318	100.0%	36,666	100.0%	99.1%	8,328,889	100.0%	8,919,339	100.0%	93.4%
1	福 岡 市	7,292	20.1%	7,249	19.8%	100.6%	1,122,300	13.5%	1,152,173	12.9%	97.4%
2	糸 島 市	6,015	16.6%	5,608	15.3%	107.3%	1,218,428	14.6%	1,322,293	14.8%	92.1%
3	三井地区	4,686	12.9%	4,921	13.4%	95.2%	1,106,607	13.3%	1,201,408	13.5%	92.1%
4	三潞地区	2,144	5.9%	2,024	5.5%	105.9%	759,463	9.1%	776,937	8.7%	97.8%
5	朝倉地区	1,924	5.3%	2,054	5.6%	93.7%	386,100	4.6%	468,256	5.2%	82.5%
6	みやま市	1,850	5.1%	1,917	5.2%	96.5%	648,395	7.8%	724,074	8.1%	89.5%
7	久留米市	1,613	4.4%	1,412	3.9%	114.2%	296,360	3.6%	250,487	2.8%	118.3%
8	宗像地区	1,500	4.1%	1,457	4.0%	103.0%	175,839	2.1%	196,322	2.2%	89.6%
9	甘木地区	1,494	4.1%	1,944	5.3%	76.9%	482,082	5.8%	591,971	6.6%	81.4%
10	うきは地区	1,464	4.0%	1,257	3.4%	116.5%	432,996	5.2%	408,415	4.6%	106.0%
	その他県内	6,336	17.5%	6,823	18.6%	92.9%	1,700,319	20.4%	1,827,003	20.6%	93.1%

野菜の品目別取扱高(上位10位)

1 全国

(トン,千円,%)

順位	品目名	数 量					金 額				
		3年	比率	2年	比率	前年比	3年	比率	2年	比率	前年比
	総 計	239,291	100.0%	240,448	100.0%	99.5%	42,494,264	100.0%	44,859,041	100.0%	94.7%
1	白 菜	47,355	19.8%	43,552	18.1%	108.7%	2,851,787	6.7%	2,864,456	6.4%	99.6%
2	キャベツ	33,210	13.9%	32,607	13.6%	101.8%	2,500,157	5.9%	2,974,939	6.6%	84.0%
3	玉 葱	25,569	10.7%	26,372	11.0%	97.0%	2,793,523	6.6%	2,211,384	4.9%	126.3%
4	大 根	15,703	6.6%	16,619	6.9%	94.5%	991,610	2.3%	1,086,074	2.4%	91.3%
5	レ タ ス	13,641	5.7%	15,621	6.5%	87.3%	1,953,981	4.6%	2,275,045	5.1%	85.9%
6	馬 鈴 薯	12,029	5.0%	13,689	5.7%	87.9%	2,670,637	6.3%	2,399,973	5.4%	111.3%
7	ト マ ト	11,542	4.8%	12,156	5.1%	94.9%	4,091,734	9.6%	4,439,736	9.9%	92.2%
8	人 参	10,417	4.4%	9,721	4.0%	107.2%	1,154,944	2.7%	1,241,714	2.8%	93.0%
9	き ゆ う り	9,190	3.8%	8,974	3.7%	102.4%	2,361,828	5.6%	2,770,624	6.2%	85.2%
10	野菜加工品	5,294	2.2%	6,063	2.5%	87.3%	608,539	1.4%	744,629	1.7%	81.7%
	その他野菜	55,341	42.9%	55,074	41.0%	100.5%	20,515,524	55.0%	21,850,467	55.0%	93.9%

2 県内

(トン,千円,%)

順位	品目名	数 量					金 額				
		3年	比率	2年	比率	前年比	3年	比率	2年	比率	前年比
	総 計	36,318	100.0%	36,666	100.0%	99.1%	8,328,889	100.0%	8,919,339	100.0%	93.4%
1	キャベツ	6,769	18.6%	6,877	18.8%	98.4%	397,871	4.8%	454,310	5.1%	87.6%
2	大 根	4,492	12.4%	4,291	11.7%	104.7%	215,047	2.6%	185,025	2.1%	116.2%
3	ト マ ト	3,417	9.4%	3,614	9.9%	94.5%	1,104,864	13.3%	1,198,522	13.4%	92.2%
4	き ゆ う り	2,918	8.0%	2,775	7.6%	105.2%	722,084	8.7%	843,407	9.5%	85.6%
5	レ タ ス	2,481	6.8%	2,695	7.4%	92.1%	394,536	4.7%	407,858	4.6%	96.7%
6	茄 子	2,471	6.8%	2,487	6.8%	99.4%	922,946	11.1%	999,188	11.2%	92.4%
7	小 松 菜	1,363	3.8%	1,537	4.2%	88.7%	334,395	4.0%	414,499	4.6%	80.7%
8	ブロッコリー	1,285	3.5%	1,304	3.6%	98.5%	330,302	4.0%	365,265	4.1%	90.4%
9	ほうれん草	771	2.1%	772	2.1%	99.9%	316,720	3.8%	336,345	3.8%	94.2%
10	か ぶ	692	1.9%	731	2.0%	94.7%	56,059	0.7%	57,352	0.6%	97.7%
	その他野菜	9,659	26.7%	9,583	25.9%	100.8%	3,534,065	42.3%	3,657,568	41.0%	96.6%

(注)キャベツにはグリーンボール、レッドキャベツを含む。レタスにはサニーレタス・グリーンリーフレタスを含む。

トマトにはミニトマトを含む。馬鈴薯にはメークインを含む。

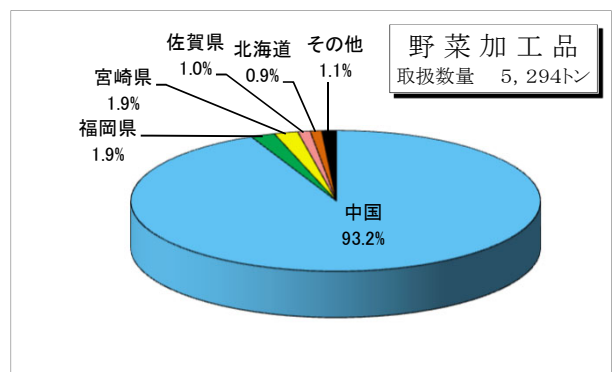
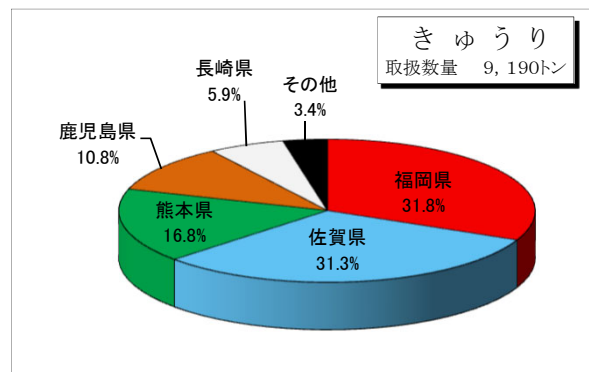
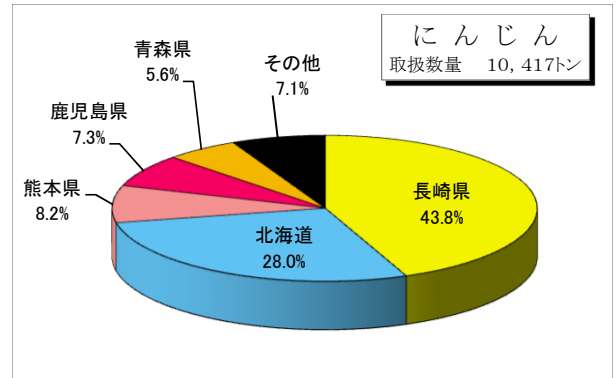
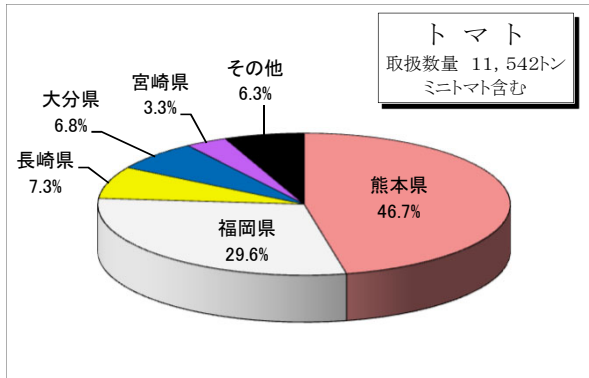
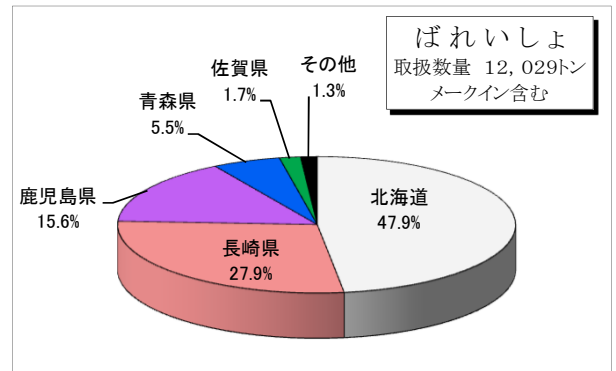
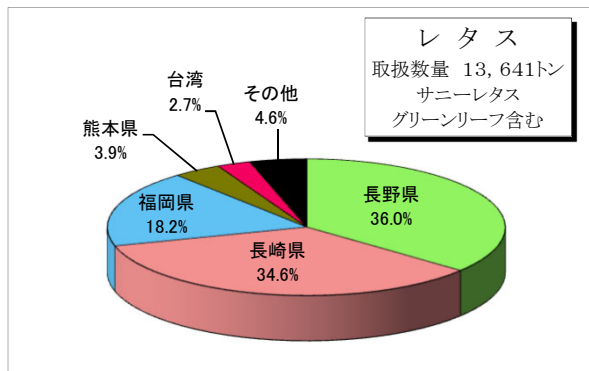
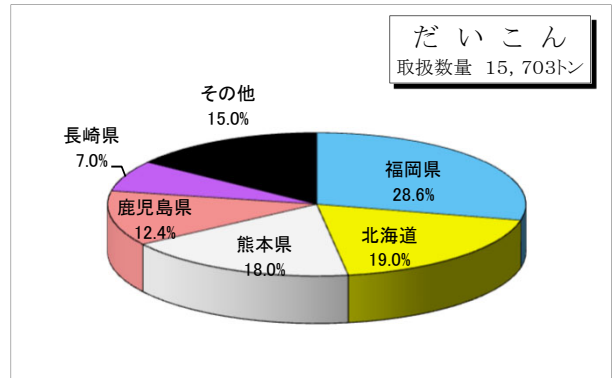
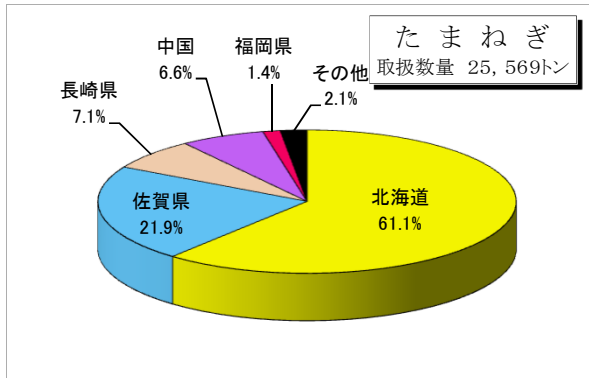
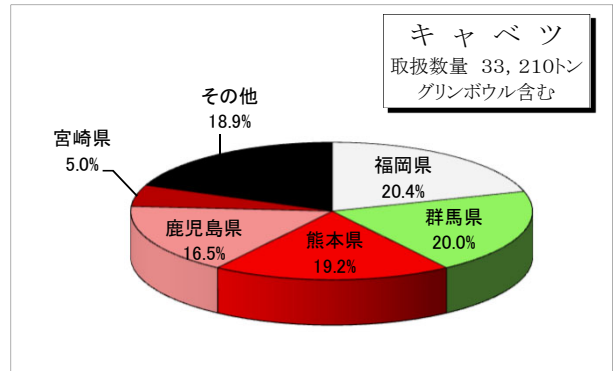
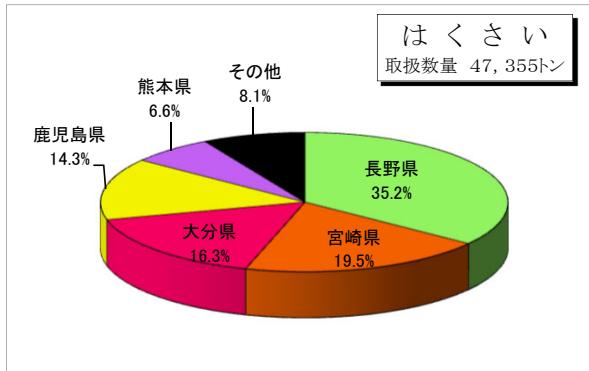
野菜の品目別取扱高 / 前年対比表 (外国産)

品名	3 年 実 績			2 年 実 績			増 減		前年比 (%)		
	数量 kg	金額	平均@	数量 kg	金額	平均@	数量 kg	金額	数量	金額	@
大 根											
か ぶ											
人 参	430,689.00	38,350,833	89.04	563,453.50	45,796,764	81.27	-132,764.50	-7,445,931	76	84	110
ご ぼ う	506,012.50	56,412,995	111.48	517,795.00	50,752,337	98.01	-11,782.50	5,660,658	98	111	114
れ ん こ ん				120.00	51,840	432.00	-120.00	-51,840			
た け の こ	1,368.00	1,776,082	1,298.30	3,373.30	3,870,731	1,147.46	-2,005.30	-2,094,649	41	46	113
ゆ で 筍											
その他根菜類	1,720.00	1,254,571	729.40	1,540.00	956,394	621.03	180.00	298,177	112	131	117
根 菜 類 計	939,789.50	97,794,481	104.05	1,086,281.80	101,428,066	93.37	-146,492.30	-3,633,585	87	96	111
白 菜	2,450.00	372,675	152.11	1,066,555.00	114,758,586	107.59	-1,064,105.00	-114,385,911	0	0	141
キ ャ ベ ツ	7,350.00	512,730	69.75	111,085.00	8,692,047	78.24	-103,735.00	-8,179,317	7	6	89
グリンボール											
キ ャ ベ ツ 計	7,350.00	512,730	69.75	111,085.00	8,692,047	78.24	-103,735.00	-8,179,317	7	6	89
春 菊											
ほうれん草											
青 葱				3,139.00	1,058,999	337.36	-3,139.00	-1,058,999			
分 葱											
白 葱	246,372.00	64,524,042	261.89	275,827.00	50,837,120	184.30	-29,455.00	13,686,922	89	127	142
ふ き											
つ わ											
み つ ば											
に ら	1.20	3,273	2,727.50	7.00	18,479	2,639.85	-5.80	-15,206	17	18	103
かつお菜											
水 菜											
小 松 菜											
その他菜類											
レ タ ス	378,623.00	53,734,504	141.92	493,080.00	76,424,358	154.99	-114,457.00	-22,689,854	77	70	92
サニーレタス											
グリンリーフ											
セルリー	512.50	662,418	1,292.52	1,500.00	1,155,427	770.28	-987.50	-493,009	34	57	168
カリフラワー											
ブロッコリー	442,524.00	169,956,884	384.06	294,570.00	113,178,431	384.21	147,954.00	56,778,453	150	150	100
アスパラ	40,845.60	47,298,487	1,157.98	47,961.90	59,034,181	1,230.85	-7,116.30	-11,735,694	85	80	94
パセリ											
チンゲンサイ											
中国野菜	1,210.00	2,041,848	1,687.47	1,118.00	1,795,068	1,605.60	92.00	246,780	108	114	105
サラダ菜											
その他葉茎菜類	69,247.95	41,840,826	604.21	76,274.80	46,833,567	614.01	-7,026.85	-4,992,741	91	89	98
葉 茎 菜 計	1,189,136.25	380,947,687	320.35	2,371,117.70	473,786,263	199.81	-1,181,981.45	-92,838,576	50	80	160
茄 子				648.00	204,066	314.91	-648.00	-204,066			
ト マ ト	55,472.00	27,645,248	498.36	133,812.00	65,975,801	493.04	-78,340.00	-38,330,553	41	42	101
き ゅ う り											
南 瓜	2,368,830.00	333,131,786	140.63	2,171,191.00	308,415,249	142.04	197,639.00	24,716,537	109	108	99
白 瓜											
ビ ー マ ン											
パブリカ	338,553.00	200,780,439	593.05	433,779.00	237,610,904	547.76	-95,226.00	-36,830,465	78	85	108
し し と う	1,346.80	1,080,540	802.30	1,644.70	1,197,002	727.79	-297.90	-116,462	82	90	110
オ ク ラ	52,775.50	49,147,922	931.26	62,022.30	47,919,846	772.62	-9,246.80	1,228,076	85	103	121
とうもろこし											
米 ナ ス											
ミニトマト											
ゴ ー ヤ											
その他果菜類	161.00	6,728	41.78	36.00	9,396	261.00	125.00	-2,668	447	72	16
果 菜 類 計	2,817,138.30	611,792,663	217.16	2,803,133.00	661,332,264	235.92	14,005.30	-49,539,601	101	93	92

野菜の品目別取扱高／前年対比表（外国産）

品名	3年実績			2年実績			増減		前年比(%)		
	数量 kg	金額	平均@	数量 kg	金額	平均@	数量 kg	金額	数量	金額	@
いんげん	2,889.28	1,855,191	642.09	7,572.00	4,348,901	574.33	-4,682.72	-2,493,710	38	43	112
きぬさや	70.40	94,607	1,343.84	137.40	130,896	952.66	-67.00	-36,289	51	72	141
スナックえんどう	721.70	986,689	1,367.17	2,228.16	2,123,486	953.02	-1,506.46	-1,136,797	32	46	143
実えんどう	10.00	4,860	486.00	111.70	33,415	299.14	-101.70	-28,555	9	15	162
そら豆											
枝豆											
その他豆類											
豆類計	3,691.38	2,941,347	796.81	10,049.26	6,636,698	660.41	-6,357.88	-3,695,351	37	44	121
里芋	136,750.00	30,620,051	223.91	147,240.00	33,830,892	229.76	-10,490.00	-3,210,841	93	91	97
玉葱	1,682,190.00	158,780,237	94.38	1,417,640.00	123,030,560	86.78	264,550.00	35,749,677	119	129	109
甘藷											
馬鈴薯											
メイクイン											
馬鈴薯計											
長芋	16,000.00	5,097,600	318.60	100.00	16,200	162.00	15,900.00	5,081,400	#####	#####	197
山の芋											
らっきょう											
にんにく	199,478.80	70,911,727	355.48	289,550.00	99,498,107	343.63	-90,071.20	-28,586,380	69	71	103
生姜	103,684.60	32,768,834	316.04	122,978.20	39,076,120	317.74	-19,293.60	-6,307,286	84	84	99
その他土物類	74,580.00	21,347,637	286.23	91,764.05	23,646,838	257.69	-17,184.05	-2,299,201	81	90	111
土物類計	2,212,683.40	319,526,086	144.40	2,069,272.25	319,098,717	154.20	143,411.15	427,369	107	100	94
松茸	5,135.80	56,933,404	11,085.59	5,044.27	52,142,819	10,337.03	91.53	4,790,585	102	109	107
生椎茸	12,208.00	8,725,704	714.75	12,865.00	9,197,144	714.89	-657.00	-471,440	95	95	100
えのき											
しめじ											
なめこ											
マッシュルーム											
まい茸											
エリンギ				36.00	389	10.80	-36.00	-389			
その他茸類				-18.00	93,247	-5,180.38	18.00	-93,247			
菌茸類計	17,343.80	65,659,108	3,785.73	17,927.27	61,433,599	3,426.82	-583.47	4,225,509	97	107	110
貝われ											
大葉				510.00	1,778,760	3,487.76	-510.00	-1,778,760			
みょうが											
菜の花											
ハーブ類	31.50	29,808	946.28	30.20	50,112	1,659.33	1.30	-20,304	104	59	57
その他香辛野菜	16.00	13,824	864.00				16.00	13,824			
大梅											
小梅											
カボス											
ゆず											
その他ゆず				5.00	13,500	2,700.00	-5.00	-13,500			
もやし											
筍	12,506.00	5,772,842	461.60	12,534.90	5,803,943	463.02	-28.90	-31,101	100	99	100
野菜加工品	4,936,031.38	424,833,750	86.06	5,561,991.02	471,254,558	84.72	-625,959.64	-46,420,808	89	90	102
その他の野菜	5,342.00	1,349,716	252.66	5,710.65	1,815,435	317.90	-368.65	-465,719	94	74	79
その他山菜	305.60	547,560	1,791.75	314.50	604,153	1,920.99	-8.90	-56,593	97	91	93
その他妻物	14,870.98	23,454,866	1,577.22	16,633.05	23,425,737	1,408.38	-1,762.07	29,129	89	100	112
庭先野菜											
その他											
国内野菜											
野菜計	12,148,886.09	1,934,663,738	159.24	13,955,510.60	2,128,461,805	152.51	-1,806,624.51	-193,798,067	87	91	104
鶏卵											
卵計											

主要野菜の品目別・産地別入荷量比率



野菜の産地別取扱高及び主要品目

北海道 34,573t 玉葱、メークイン、大根、人参、長芋
 青森県 3,692t ごぼう、大根、メークイン、人参、長芋
 茨城県 2,685t 白菜、キャベツ、レタス、甘藷、ごぼう
 群馬県 6,979t キャベツ

国外	12,149t
中国	野菜加工品, 玉葱
ニュージーランド	南瓜, トマト
中南米	南瓜, アスパラ
台湾	レタス, ごぼう
アメリカ	ブロッコリー, アーリーレッド
韓国	ピーマン, レタス
フィリピン	オクラ
タイ	香辛野菜, オクラ
ヨーロッパ	ピーマン, にんにく
オーストラリア	アスパラ

山口県 834t 大根、トマト

千葉県 503t 大根、キャベツ

長野県 23,493t 白菜、レタス

福岡県 36,318t キャベツ、大根、トマト、きゅうり、なす

大分県 17,837t 白菜、白葱、キャベツ、ピーマン、甘藷

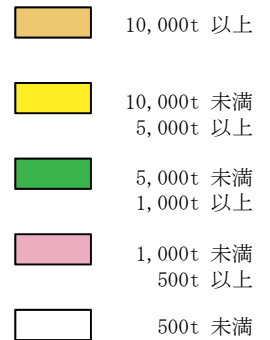
熊本県 24,859t キャベツ、トマト、白菜、大根、きゅうり

宮崎県 14,295t 白菜、キャベツ、にら、甘藷、ピーマン

佐賀県 13,988t 玉葱、きゅうり、れんこん、キャベツ、メークイン

長崎県 22,844t レタス、人参、馬鈴薯、玉葱、えのき

鹿児島県 20,918t 白菜、キャベツ、大根、ピーマン、メークイン



輸入野菜の取扱高

1 国別

(トン,千円,%)

順位	県名	数 量					金 額				
		3年	比率	2年	比率	前年比	3年	比率	2年	比率	前年比
	総 計	12,149	100.0%	13,956	100.0%	87.1%	1,934,664	100.0%	2,128,462	100.0%	90.9%
1	中 国	8,410	69.2%	9,535	68.3%	88.2%	998,861	51.6%	1,059,866	49.8%	94.2%
2	ニュージーランド	1,401	11.5%	1,698	12.2%	82.5%	249,823	12.9%	276,650	13.0%	90.3%
3	中 南 米	988	8.1%	707	5.1%	139.7%	174,504	9.0%	176,567	8.3%	98.8%
4	台 湾	439	3.6%	500	3.6%	87.8%	64,405	3.3%	70,231	3.3%	91.7%
5	ア メリ カ	371	3.1%	365	2.6%	101.6%	158,416	8.2%	149,809	7.0%	105.7%
6	韓 国	287	2.4%	1,009	7.2%	28.4%	156,642	8.1%	267,167	12.6%	58.6%
7	フィリピン	44	0.4%	59	0.4%	74.6%	40,354	2.1%	44,408	2.1%	90.9%
8	タ イ	26	0.2%	23	0.2%	113.0%	30,028	1.6%	27,061	1.3%	111.0%
9	ヨーロッパ	20	0.2%	33	0.2%	60.6%	19,094	1.0%	28,334	1.3%	67.4%
10	オーストラリア	7	0.1%	15	0.1%	46.7%	7,863	0.4%	20,760	1.0%	37.9%

2 品目別

(トン,千円,%)

順位	品目名	数 量					金 額				
		3年	比率	2年	比率	前年比	3年	比率	2年	比率	前年比
	総 計	12,149	100.0%	13,956	100.0%	87.1%	1,934,664	100.0%	2,128,462	100.0%	90.9%
1	野菜加工品	4,936	40.6%	5,562	39.9%	88.7%	424,834	22.0%	471,255	22.1%	90.1%
2	かぼちゃ	2,369	19.5%	2,171	15.6%	109.1%	333,132	17.2%	308,415	14.5%	108.0%
3	たまねぎ	1,682	13.8%	1,418	10.2%	118.6%	158,780	8.2%	123,031	5.8%	129.1%
4	ご ぼ う	506	4.2%	518	3.7%	97.7%	56,413	2.9%	50,752	2.4%	111.2%
5	ブロッコリー	443	3.6%	295	2.1%	150.2%	169,957	8.8%	113,178	5.3%	150.2%
6	にんじん	431	3.5%	563	4.0%	76.6%	38,351	2.0%	45,797	2.2%	83.7%
7	レ タ ス	379	3.1%	493	3.5%	76.9%	53,735	2.8%	76,424	3.6%	70.3%
8	パプリカ	339	2.8%	434	3.1%	78.1%	200,780	10.4%	237,611	11.2%	84.5%
9	白 葱	246	2.0%	276	2.0%	89.1%	64,524	3.3%	50,837	2.4%	126.9%
10	にんにく	199	1.6%	290	2.1%	68.6%	70,912	3.7%	99,498	4.7%	71.3%

(注)レタスにはサニーレタス・グリーンリーフレタスを含む。

野菜品目別産地別取扱高表

		(県内)			(中央市場)			筑紫地区			粕屋地区			
品目	産地	福岡市			糸島市			筑紫地区			粕屋地区			
		数量(kg)	金額	平均@	数量(kg)	金額	平均@	数量(kg)	金額	平均@	数量(kg)	金額	平均@	
根菜類	大根	3,483,214.00	169,284,782	49	390,757.00	16,567,103	42	5,213.00	487,803	94				
	人参	569,946.00	43,620,793	77	37,953.50	3,345,982	88				2,540.00	833,814	328	
	ごぼう	14,789.30	2,795,721	189										
葉菜類	れんこん													
	たけのこ	16,642.30	3,816,655	229	108.00	29,279	271	43,197.70	6,494,023	150	2,058.50	375,317	182	
	ゆで筍	4,164.30	4,239,271	1,018	701.00	517,601	738	10.00	8,770	877	3,872.30	4,479,905	1,157	
	白菜	6,758.00	232,234	34	4,376.00	215,839	49							
	キャベツ	960,552.20	66,006,709	69	2,145,370.00	131,251,685	61	3,652.00	302,340	83	10,210.00	496,702	49	
	グリーンポル				1,787.00	122,741	69							
	春菊	396,759.80	245,832,968	620	370.00	68,472	185	38,369.70	22,013,440	574	5,407.50	2,646,032	489	
	ほうれん草	100,492.15	55,471,448	552	9,625.10	4,497,966	467	26,480.25	15,519,484	586	6,507.00	3,031,437	466	
	青葱	55,422.00	31,069,058	561	106,583.00	74,759,115	701	4,398.00	3,371,921	767	44.20	1,949	44	
	白葱	142.00	39,269	277										
茎菜類	ふき	20,467.50	8,549,977	418	3,555.00	1,165,939	328	21.00	10,735	511	258.00	33,523	130	
	つみき	168.00	26,524	158	21,594.40	6,628,113	307				14.90	3,845	258	
	つみき	6.25	1,620	259										
	らっきょう	40.00	3,294	82	75.00	64,044	854				100.00	70,200	702	
	レタ	820.00	49,648	61	53,060.00	4,727,160	89							
	サニーレタス	680.00	46,343	68	1,120.00	108,259	97	25,668.50	3,622,179	141	11.40	616	54	
	グリーンリーフ	512.00	37,444	73				13,888.50	1,886,423	136				
	セルリー				160.00	17,712	111							
	カリフラワー	73,252.00	8,754,375	120	1,717.00	315,598	184				9,832.00	1,083,109	110	
	ブロッコリー	92,420.00	22,588,217	244	621,704.00	167,107,578	269	17,250.00	4,166,650	242	155,408.10	38,063,466	245	
果菜類	アスパラ	10,724.40	12,672,244	1,182	4,190.00	5,851,710	1,397	9,398.70	11,906,794	1,267				
	パセリ	3,472.40	1,832,786	528	0.28	227	811							
	チンゲンサイ	1,275.00	209,294	164				4.00	1,725	431				
	かつお菜	23,087.51	12,307,630	533	7,600.45	3,088,929	406				9,521.55	4,455,037	468	
	サラダ菜													
	その他葉菜類	170,598.18	57,419,992	337	153,492.00	65,502,810	427	9,749.75	4,580,286	470	147,882.00	51,747,777	350	
	茄子	11,517.64	3,023,277	262	168,014.50	56,183,167	334				966.60	157,317	163	
	トマト	974,568.00	284,715,510	292	420,127.00	137,273,726	327				4.90	108	22	
	きゅうり	3,040.00	1,027,369	338	1,672,210.00	393,787,451	235	245.00	87,882	359	418.20	69,887	167	
	果菜類	南瓜	41,602.70	4,712,609	113	56,837.00	5,484,532	96				336.00	31,807	95
白瓜		895.00	86,150	96	245.00	21,254	87	180.00	38,880	216	77.00	2,268	29	
ピーマン		10.00	486	49	25.00	9,828	393				15.40	1,202	78	
しとう		174.20	144,744	831	667.60	668,783	1,002	471.75	613,834	1,301	4,765.50	2,536,232	532	
オクラ		741.00	278,792	376	3,466.10	1,829,152	528							
とうもろこし		2,150.00	497,460	231	821.00	200,227	244				30.00	7,776	259	
米ナス		2,597.50	881,582	339										
ミニトマト		3,802.05	2,330,338	613	20,239.80	14,511,798	717	202.80	188,320	929	3,925.00	2,501,029	637	
豆類		いんげん	45.20	21,632	479							115.55	74,348	643
		きぬさや	15.80	18,879	1,195							11.30	6,405	567
	スナップエンドウ	206.00	108,281	526							402.25	289,536	720	
	実エンドウ	274.58	217,105	791	7.00	15,120	2,160				293.10	147,279	502	
	そら豆	106.29	18,685	176	123.40	27,206	220				47.40	9,637	203	
	枝豆	22,330.10	14,828,137	664							557.50	249,766	448	
	その他豆類										34.00	25,596	753	
	里芋	962.40	144,534	150	1,352.00	393,169	291				3,620.00	526,406	145	
	玉葱	99,193.00	9,729,207	98	14,090.00	1,631,976	116	305.00	10,422	34	60.00	2,656	44	
	土物類	甘藷	696.50	129,546	186	2,450.00	342,222	140				171.00	55,404	324
鈴薯		170.00	8,143	48	20.00	3,672	184				234.00	45,490	194	
メークイーン		1,230.00	246,683	201	460.00	25,045	54				538.00	87,156	162	
長芋														
山の芋					196.20	28,416	145							
らっきょう											10.80	3,499	324	
にんにく		558.87	464,154	831										
生姜					20.00	2,592	130							
アーリーレッド		499.00	37,258	75	200.00	6,966	35							
茸類		松茸												
	椎茸	4,989.70	3,567,823	715							13,619.68	7,759,089	570	
	えのめ	75.00	34,020	454				56,400.00	18,254,160	324				
	しなめ							43,188.00	27,196,647	630				
	マッシュルーム	52.00	14,926	287										
香辛妻物類	貝れ	608.00	883,874	1,454				1,532.00	592,296	387	80,452.04	22,495,296	280	
	大葉										128.75	153,503	1,192	
	妙菜										315.40	423,646	1,343	
	のり				23,859.50	27,614,560	1,157							
	ハーブ類	0.04	1,706	42,650	0.10	8,640	86,400							
	その他香辛野菜	259.60	371,929	1,433	47,837.83	87,059,393	1,820	4,745.54	14,729,213	3,104				
	大梅	1,478.00	533,154	361	1,423.00	489,964	344				766.00	235,190	307	
	小梅	1,755.00	612,090	349	8.00	1,987	248							
	ボス	3.20	86	27	180.00	3,790	21				103.00	13,370	130	
	ゆず	48.00	2,312	48	294.00	49,202	167							
その他	もやし										2,977.00	1,285,422	432	
	筍	28.00	18,144	648										
	野菜加工品	4,834.50	3,996,027	827	2,757.00	323,301	117	1,534.88	1,223,745	797	103.30	49,404	478	
	その他野菜	104,422.36	41,685,247	399	10,728.85	4,476,505	417	569,302.50	39,606,774	70	17,648.02	3,638,315	206	
	合計	7,292,344.52	1,122,300,195	154	6,014,558.61	1,218,427,506	203	875,408.57	176,914,746	202	486,414.14	150,206,768	309	
鶏卵	183.23	54,356	297							9,246.40	2,773,846	300		

野菜品目別産地別取扱高表

		(県内)			(中央市場)			朝倉地区			三井地区		
品目	産地	宗像地区			甘木地区			朝倉地区			三井地区		
		数量(kg)	金額	平均@	数量(kg)	金額	平均@	数量(kg)	金額	平均@	数量(kg)	金額	平均@
根菜類	大根	211,852.00	7,443,645	35	28,600.00	1,286,137	45	51,296.00	2,944,914	57	321,115.00	17,032,421	53
	人参	700.00	270,043	386	66.00	983	15				10,915.00	672,539	62
	ごぼう				12,786.00	10,417,270	815	102.00	7,258	71	130.00	12,409	95
	れんこん	425.00	143,931	339									
葉菜類	ゆで筍	908.15	949,267	1,045	748.80	826,783	1,104						
	白菜				630.00	15,142	24	17,580.00	699,106	40	55,655.00	1,606,637	29
	キャベツ	546,468.00	31,504,877	58	286,305.00	13,566,587	47	567,289.00	36,562,734	64	60,742.00	2,364,648	39
	グリーンポル				2,117.20	332,702	157	35.00	5,805	166	31,406.05	11,995,084	382
	春ほうれん草				70,678.70	21,968,430	311	54,522.04	16,168,823	297	363,029.96	136,780,831	377
	青分葱				168,517.50	130,550,551	775	34,005.00	23,920,255	703	63,517.40	44,629,561	703
	白ふき				5,025.00	1,898,788	378	30,870.00	12,728,686	412			
	つみじ												
	みょうろ				3,345.00	1,010,446	302				71,207.50	25,542,935	359
	にら				5,455.00	2,310,768	424	22,445.00	6,953,364	310	23,727.50	11,213,845	473
	レタ				11,048.00	665,161	60	100,196.00	8,790,406	88	748,862.00	86,554,673	116
	サニーレタス	120.00	9,720	81	24,802.80	2,809,188	113	2,302.00	237,957	103	646,374.00	115,247,733	178
	グリーンリーフ				12,488.00	2,377,575	190	2,838.00	936,339	330	426,874.00	88,473,871	207
	セルリー							60.00	8,521	142	35.00	21,060	602
	カリフラワー	73,196.00	10,433,768	143				504.00	51,494	102	5,862.00	917,201	156
ブロッコリー	234,570.00	58,967,192	251	1,236.00	185,382	150	10,560.00	2,669,733	253	79,749.70	21,509,001	270	
アスパラ	308.70	330,900	1,072	38,884.80	44,981,336	1,157							
果菜類	パセリ										23,495.40	28,655,222	1,220
	チンゲンサイ				61,494.00	13,930,392	227	40.00	2,160	54	144,803.00	38,095,373	263
	かつお菜							878.80	325,998	371	13,086.40	5,233,293	400
	さらだ										10,242.50	4,374,189	427
	その他葉菜類	20.00	1,296	65	142,250.25	34,316,155	241	4,628.95	1,142,383	247	1,315,853.50	346,275,942	263
	茄子				192,772.11	68,162,728	354	103,082.17	29,965,597	291	18,620.20	5,408,110	290
	トマト				205,862.30	52,994,245	257	32,654.20	7,446,731	228	302.00	63,029	209
	きゅうり				150,470.00	39,099,456	260	802,469.75	208,746,914	260	29,694.00	8,428,738	284
	南瓜							520.00	62,207	120	1,126.00	114,383	102
	白瓜							725.00	14,008	19	15,219.00	1,360,100	89
果菜類	ピーマン				39.25	10,323	263	141.30	15,280	108	233.50	58,539	251
	ししとう	144.75	143,269	990	134.70	135,266	1,004	154.68	58,648	379	59.40	23,816	401
	オクラ				2,424.20	1,072,476	442	322.60	333,547	1,034	50,084.18	30,862,136	616
	とうもろこし				2,153.00	403,611	187	764.00	451,841	591	57,715.00	12,495,937	217
	ナス												
豆類	ミニトマト	53,932.00	31,266,871	580	168.80	117,990	699	509.00	241,564	475	209.80	93,258	445
	いんげん				31.32	27,200	868				108.45	82,686	762
	きぬさや												
	スナップエンドウ										1,823.00	408,457	224
	実エンドウ				21.55	20,692	960				81.00	44,919	555
	そら豆										110.00	52,488	477
	枝豆										28,118.40	11,757,051	418
	その他豆類							2,254.00	1,454,221	645	817.60	661,793	809
	里芋	161.00	24,200	150	2,820.00	548,914	195	12,044.00	3,928,549	326	447.00	29,550	66
	土物類	玉葱				730.00	64,282	88	16,882.00	1,223,381	72	3,950.00	232,653
甘藷					150.00	16,297	109	700.00	118,649	169			
馬鈴薯								2,043.00	222,007	109	2,205.00	245,117	111
メークイ					70.00	13,241	189	162.50	22,362	138	2,540.00	226,779	89
長山芋													
らっきょう					116.84	21,426	183				18.00	7,506	417
にんにく											23.70	10,411	439
生姜											57.00	14,440	253
アーリーレッド								2,190.00	134,599	61			
茸類		松茸											
	椎茸	13,502.10	7,954,148	589									
	えのめ												
	なめこ												
香辛妻物類	マッシュルーム												
	貝割れ				42,442.60	17,972,059	423				657.80	1,549,308	2,355
	大葉				21.14	22,837	1,080				14.70	9,932	676
	菜の花				2,088.00	646,704	310						
	ハーブ類										3,720.50	5,260,640	1,414
その他	その他香辛野菜	1.04	2,462	2,367	8,525.40	14,109,755	1,655	30.00	31,968	1,066	12,806.10	14,394,688	1,124
	大梅				6,090.00	2,755,591	452	300.00	111,402	371			
	小梅				18.00	11,448	636						
	カボス							65.70	7,981	121	50.00	5,778	116
	ゆず							44.64	18,670	418			
野菜加工品	ゆずし												
	ゆずし缶												
	野菜加工品	363,432.00	26,392,980	73	20.96	12,204	582	42,039.12	16,083,094	383	2,092.64	2,031,113	971
その他野菜				537.36	393,572	732	3,422.44	1,198,488	350	36,290.40	23,517,188	648	
合計	1,499,740.74	175,838,569	117	1,494,185.58	482,082,093	323	1,923,781.89	386,100,132	201	4,685,767.28	1,106,606,523	236	
鶏卵	47,130.00	9,725,742	206				155,987.36	47,624,945	305				

野菜品目別産地別取扱高表

品目	産地	(県内)			(中央市場)			八女地区			筑後市		
		数量(kg)	金額	平均@	数量(kg)	金額	平均@	数量(kg)	金額	平均@	数量(kg)	金額	平均@
根菜類	大根	55,826.50	4,346,154	78				12,523.90	3,073,540	245			
	人参	610.00	65,663	108	21,250.00	5,490,882	258						
	ごぼう												
葉菜類	れんこん	696.00	510,420	733				6,435.60	3,381,603	525	4.00	562	140
	たけのこ	19.00	26,881	1,415									
	ゆで筍	133,380.00	4,215,872	32	138,300.00	5,267,949	38	162.00	8,576	53			
	白菜	427,302.00	27,247,360	64	30,430.00	2,268,432	75	2,230.00	36,634	16			
	キャベツ	6,786.00	3,395,151	500									
	グリーンポウル	97,043.85	42,904,930	442	36,666.00	17,457,697	476	11.00	5,562	506			
	春ほうれん草	31,953.00	11,831,648	370				19,053.00	7,786,626	409			
	青分葱												
	白ふ葱	525.00	206,550	393									
	茎菜類	みつば											
菜類	にら	50.00	43,200	864									
	レタ	2,066.00	82,016	40	8,808.00	805,162	91	630.00	11,761	19			
	サニーレタス	76,106.00	14,905,274	196	33,880.00	5,594,616	165	20.00	54	3			
	グリーンリーフ	131,078.00	31,940,175	244	23,540.00	4,918,590	209						
	セルリー							220.00	28,371	129	380.00	64,358	169
	カリフラワー	1,190.00	296,936	250				744.00	99,853	134			
	ブロッコリー	11,838.00	1,307,480	110	19,896.00	4,289,669	216	234.00	26,330	113			
	アスパラ	20.00	21,600	1,080									
	パセリ												
	チンゲンサイ	80.00	23,760	297									
果菜類	かつお菜	5,548.55	3,024,869	545									
	サラダ菜	61,625.00	36,564,421	593									
	その他葉菜類	76,319.05	25,420,172	333	62,222.00	18,849,369	303	579.90	787,987	1,359			
	茄子	132.00	17,550	133	5,030.98	1,668,936	332	25,342.80	6,497,809	256	114.00	6,621	58
	トマト				1,064,008.90	356,964,627	335	1,788.00	613,548	343			
	きゅうり	137,455.00	42,505,312	309	55.00	14,818	269	13,089.00	3,195,212	244			
	南瓜	3,750.00	442,305	118									
	白瓜	23,400.00	2,662,847	114									
	ピーマン	132.00	13,953	106									
	しとう	710.04	130,497	184	82.50	38,852	471	17.20	14,516	844			
豆類	オクラ	2,535.90	1,703,638	672	4,095.40	1,903,822	465						
	とうもろこし	805.00	261,544	325	1,035.00	484,521	468						
	米ナス												
	ミニトマト	43,167.00	18,702,717	433	8,745.26	3,702,042	423	31,906.00	24,241,128	760			
	いんげん	452.00	196,539	435				17,411.00	11,379,596	654			
	きぬさや												
	スナップエンドウ							1,207.90	1,341,283	1,110	3.96	853	215
	実えんどう							28.00	15,120	540			
	そら豆							58.00	17,226	297			
	枝豆	4,460.50	1,867,385	419	6,047.50	2,921,712	483						
土物類	その他豆類							29.60	26,503	895			
	里芋	88.00	17,861	203				1,966.00	317,979	162			
	玉葱							350.00	37,487	107			
	甘藷												
	馬鈴薯												
	メークイ							10.00	1,080	108			
	長芋												
	山の芋												
	らっきょう	12.00	2,074	173									
	にんにく	41.00	17,474	426									
茸類	生アーリーレッド												
	松茸												
	椎茸							4,202.20	3,260,186	776			
	えのき							54.00	14,418	267			
	しめじ	450.00	147,712	328				116,281.60	72,364,931	622			
	なめこ												
	マッシュルーム							4.00	4,319	1,080			
	香辛妻物類												
	貝												
	大葉												
妙菜													
ハーブ類				24.00	22,464	936	99.40	100,262	1,009				
その他香辛野菜	303.00	123,822	409				4.50	3,046	677				
その他	大梅						284.65	504,704	1,773	8.00	7,776	972	
	小梅						31,914.00	15,510,311	486				
	カボス						18,786.00	8,034,015	428				
	ゆず						63.00	7,031	112				
	もやし						16,434.50	5,698,102	347				
	缶詰												
	野菜加工品				4.60	1,080	235	19,283.08	10,810,967	561			
	その他野菜	274,857.60	19,166,477	70	313.00	331,224	1,058	201,959.00	135,111,757	669			
	合計	1,612,812.99	296,360,239	184	1,464,434.14	432,996,464	296	545,423.83	314,373,969	576	509.96	80,170	157

野菜品目別産地別取扱高表

品目	産地	(県内)			(中央市場)			三浦地区			みやま市		
		数量(kg)	金額	平均@	数量(kg)	金額	平均@	数量(kg)	金額	平均@	数量(kg)	金額	平均@
根菜類	根かぶ												
	人参												
	ごぼう菜	831.10	436,288	525									
葉菜類	白きゃべつ										15,990.00	438,512	27
	グリーンボウル												
	春ほうれん草										5,688.75	2,867,535	504
	青分葱							83,998.20	59,406,536	707			
	白ふじ												
	つみじ												
	にら												
	レタ				25,860.00	2,160,540	84				16,297.50	1,032,384	63
	サニーレタス	6,136.00	1,059,480	173	1,852.00	303,750	164	1,672.00	193,374	116			
	グリーンリーフ	4,020.00	635,796	158	6,964.00	1,397,304	201	848.00	116,208	137			
菜類	セルリー										313,245.00	73,875,294	236
	カリフラワー												
	ブロッコリー				258.00	74,855	290	1,158.00	326,527	282	5,760.00	1,294,001	225
	アスパラ				89,141.80	91,460,248	1,026	150,891.20	162,689,958	1,078	659.30	520,860	790
	パセリ												
	チンゲンサイ												
	かつお菜												
	さらだ												
	その他葉菜類				433.80	381,866	880						
	果菜類	茄子				449,210.10	179,022,533	399				1,416,501.24	543,089,191
トマト					208,955.40	54,147,338	259				7,782.60	3,907,771	502
きゅうり								3,845.00	1,230,703	320	38,300.00	9,625,635	251
南瓜											7,910.00	845,478	107
白瓜													
ピーマン													
ししとう													
オクラ					26,379.80	20,836,776	790	7,935.00	4,934,983	622	2,594.20	1,255,689	484
とうもろこし					562.50	295,723	526	35.00	8,146	233	3,888.50	1,390,627	358
米ナス													
豆類	ミニトマト				939.20	463,399	493	1,697.70	1,152,174	679	6,407.00	2,890,998	451
	いんげん												
	きぬさや										86.90	63,552	731
	スナップエンドウ										3,982.95	3,649,080	916
	実えんどう				3,862.15	3,767,245	975				425.70	259,323	609
	そら豆							99.00	33,695	340	3,261.50	814,303	250
	枝豆												
	その他豆類				30.00	1,620	54				1,330.00	368,820	277
	里芋							210,600.00	21,465,309	102			
	土物類	甘馬鈴											
メークイ													
長山													
らっきょう													
にんにく		211.00	165,931	786							81.00	105,840	1,307
生姜													
アーリーレッド								985.00	83,160	84			
松茸								39,836.20	20,572,638	516			
えのき								277,841.30	63,638,644	229			
しなめ								1,357,323.60	421,268,970	310			
茸類	マッシュルーム	30,825.21	34,876,411	1,131							2.00	3,240	1,620
	貝												
	大妙												
	ハブ				240.00	34,560	144						
	その他香辛野菜	32.00	203,040	6,345				215.00	110,732	515	39.00	6,372	163
	大梅	48.00	8,554	178									
	小梅												
	カボス												
	ゆず												
	その他	野菜加工品										1.32	24,948
野菜					464.00	544,232	1,173	4,910.50	2,230,958	454	32.80	65,490	1,997
その他野菜													
計		42,103.31	37,385,500	888	815,152.75	354,891,989	435	2,143,890.70	759,462,715	354	1,850,267.26	648,394,943	350
鶏卵													

野菜品目別産地別取扱高表

産地		(県内)			(中央市場)			遠賀郡			直方市		
		大牟田市	三池地区	遠賀郡	直方市	数量(kg)	金額	平均@	数量(kg)	金額	平均@	数量(kg)	金額
根菜類	大根												
	人参												
	ごぼう												
	れんこん							270.00	60.048	222			
葉菜類	たけのこ							398.50	393.028	986			
	白芽菜												
	キャベツ							426,970.00	22,223,895	52			
	グリーンポウ												
	春菊												
	ほうれん草				133.20	39,960	300						
	青葱												
	白葱												
	ふじわら							16,872.00	4,170,841	247			
	つみれ												
菜類	レタ												
	サニーレタス												
	グリーンリーフ												
	セルリー												
	カリフラワー												
	ブロッコリー				480.00	70,340	147	8,736.00	2,716,718	311			
	アスパラ				38,444.00	41,438,898	1,078				15.00	25,380	1,692
	パセリ												
	チンゲンサイ												
	かつお菜												
果菜類	かき												
	サラダ												
	その他葉菜類							240.00	21,320	89			
	茄子												
	トマト				25,172.00	6,083,715	242						
	きゅうり												
	南瓜												
	白瓜												
	ピーマン												
	ししとう												
豆類	オクラ												
	とうもろこし												
	米												
	ミニトマト				21,960.00	16,601,810	756						
	いんげん												
	きぬさや												
	スナップエンドウ												
	実エンドウ												
	そら豆												
	その他豆類												
土物類	里芋												
	玉葱												
	甘藷												
	馬鈴薯												
	メークイ												
	長芋												
	山の芋												
	らっきょう												
	にんにく				531.00	694,116	1,307						
	生姜												
茸類	アーリーレッド												
	松茸												
	椎茸	569,688.50	158,352,017	278									
	えのめ												
香辛妻物類	しなめ												
	マッシュルーム												
	貝							141,008.00	46,770,886	332			
	大葉												
その他	妙菜							2,592.00	2,223,526	858			
	ハブ												
	その他香辛野菜							12,854.70	11,779,996	916			
	大梅												
その他	小梅												
	カボス				2,050.00	827,927	404						
	ゆず												
	もやし												
その他	野菜加工品				18.00	2,333	130	0.12	2,268	18,900			
	その他野菜	60.00	23,556	393									
	合計	569,748.50	158,375,573	278	88,788.20	65,759,099	741	609,941.32	90,362,526	148	15.00	25,380	1,692
鶏卵													

野菜品目別産地別取扱高表

		(県内)			(中央市場)								
品目	産地	鞍手地区			飯塚市			嘉穂地区			田川地区		
		数量(kg)	金額	平均@	数量(kg)	金額	平均@	数量(kg)	金額	平均@	数量(kg)	金額	平均@
根菜類	根かぶ	2,376.70	164,982	69									
	人参												
	ごぼり												
葉菜類	れんこん							101,355.00	13,240,761	131			
	たけのこ												
	ゆで筍	3,533.02	4,087,182	1,157									
	白キャベツ	6,350.00	482,868	76	8,520.00	730,814	86				1,010.00	93,420	92
	グリーンポウ										5,170.00	557,604	108
	春ほうれん草	405.00	74,644	184	90.00	48,600	540						
	青分葱	21.50	5,930	276									
	白ふつま												
	つみれ												
	レタス												
菜類	サニーレタス				220.00	36,504	166				120.00	324	3
	グリーンリーフ				380.00	60,135	158						
	セルリー												
	カリフラワー												
	ブロッコリー	6,620.00	1,992,508	301				8,292.00	911,292	110	8,542.00	1,957,359	229
	アスパラ				70.00	96,660	1,381	100.00	146,880	1,469	14,719.70	19,426,284	1,320
	パンセ												
	チンゲンサイ				60.00	17,820	297						
	かつお菜	105.80	4,590	43									
	サラダ				10.00	4,320	432						
果菜類	その他葉菜類	2,080.10	403,977	194	900.00	240,863	268	2,736.00	340,955	125	173,608.00	39,534,553	228
	茄子	46,124.50	17,674,610	383							33,888.50	12,068,378	356
	トマト												
	きゅうり	50,150.00	10,481,398	209				16,925.00	3,783,567	224			
	南瓜	60.00	7,754	129									
	白瓜												
	ピーマン												
	ししとう	200.65	184,307	919									
	オクラ							4,747.20	2,759,482	581			
	とうもろこし												
豆類	米ナス	30.80	2,646	86									
	ミニトマト				90.00	95,580	1,062						
	いんげん												
	きぬさや												
	スナップエンドウ										236.00	272,754	1,156
	実エンドウ												
	そら豆												
	枝豆												
	その他豆類	5.80	1,318	227									
	土物類	里芋											
玉葱													
甘藷													
馬鈴薯													
メーカーイン													
長芋													
山の芋													
らっきょう													
にんにく													
生姜													
茸類	アーリーレッド												
	松茸	84,148.37	32,402,344	385	24.00	41,472	1,728	464.00	345,924	746	38.00	23,436	617
	椎茸												
	えのめ												
	しなめ												
	なめこ												
	マッシュルーム												
	貝												
	大妙	11.75	6,027	513									
	菜の花	1,054.20	213,502	203									
その他	ハープ類	309.30	371,959	1,203									
	その他香辛野菜	0.36	3,110	8,639	30.00	27,000	900	4,880.00	1,870,128	383			
	大梅												
	小梅												
	カボス												
	ゆず												
	もやし												
	筍	5.00	9,288	1,858									
	野菜加工品							28,602.00	9,079,548	317			
	その他野菜	5,976.30	1,562,153	261	20.00	3,240	162						
合計	209,569.15	70,137,097	335	10,948.00	1,591,522	145	190,008.20	38,627,529	203	237,332.20	73,934,112	312	
鶏卵	27,995.10	9,698,625	346	890.00	103,681	116							

野菜品目別産地別取扱高表

品目	(県内)			(中央市場)			行橋市			北九州市			
	産地	数量(kg)	金額	平均@	数量(kg)	金額	平均@	数量(kg)	金額	平均@	数量(kg)	金額	平均@
根菜類	根かぶ												
	人参												
	ごぼう												
	れんこん										910.00	1,178,064	1,295
葉菜類	たけのこ										894.00	1,964,952	2,198
	ゆで筍							26,250.00	956,610	36			
	白キヤベツ	253,722.00	18,789,699	74							1,009,380.00	42,822,407	42
	グリーンボウル												
	春ほうれん草												
	青分葱												
	白ふき												
	つみき												
	みょうろ												
	レタ	16,976.00	1,892,052	111									
	サニーレタス	23,485.00	4,602,960	196									
	グリーンリーフ	28,790.00	6,207,084	216									
	セルリー												
	カリフラワー												
	ブロッコリー	252.00	44,269	176							80.00	33,480	418
アスパラ													
パセリ													
チンゲンサイ													
かつお菜													
サラダ菜													
その他葉菜類	1,040.00	159,192	153										
果菜類	茄子												
	トマト										102,938.00	48,949,558	476
	きゅうり												
	南瓜												
	白瓜										832.00	587,250	706
豆類	ピーマン												
	ししとう												
	オクラ										91.20	146,664	1,608
	とうもろこし												
土物類	米ナス												
	ミニトマト										175,282.00	32,602,822	186
	いんげん												
	きぬさや												
	スナップえんどう	8.00	7,560	945									
茸類	実えんどう												
	そら豆												
	枝豆												
	その他豆類												
	里芋										40.00	8,640	216
	玉葱												
香辛妻物類	甘馬鈴	2,280.00	547,560	240							2,640.00	141,286	54
	メークイ										350.00	30,240	86
	長山芋												
	のらじょう												
	らっきょう												
	にんにく												
その他	生姜												
	アーリーレッド												
	松茸										171.20	261,814	1,529
	椎茸												
その他	えのめ												
	しなめ												
	マッシュルーム												
その他	貝												
	大妙菜												
その他	ハーブ類				60.00	8,640	144						
	その他香辛野菜												
その他	大カボス												
	小カボス												
その他	ゆず												
	もやし										1,165.00	2,164,105	1,858
その他	野菜加工品												
	その他野菜										7,091.70	3,546,710	500
合計	326,553.00	32,250,376	99	60.00	8,640	144	26,250.00	956,610	36	1,301,865.10	134,437,992	103	

野菜品目別産地別取扱高表

品目	(県内)		(中央市場)	
	産地	数量(kg)	金額	平均@
根菜類	大根	4,492,047.00	215,046,805	48
	かぶ	692,147.60	56,058,787	81
	人参	37,479.30	8,634,718	230
	ごぼう	12,888.00	10,424,528	809
	れんこん	172,933.20	29,666,951	172
葉菜類	たけのこ	15,249.07	17,493,640	1,147
	ゆで筍	383,091.00	13,217,965	35
	白キャベツ	6,762,492.20	397,190,323	59
	グリーンポウル	6,957.00	680,345	98
	春菊	481,746.25	286,412,898	595
	ほうれん草	770,899.50	316,720,033	411
	青葱	567,491.30	387,327,220	683
	分葱	142.00	39,269	277
	白葱	61,255.50	24,782,712	405
	ふき	60,556.30	16,978,315	280
茎菜類	つむじ	6.25	1,620	259
	みづな	74,552.50	26,553,381	356
	にら	51,892.50	20,658,715	398
	レタ	984,623.50	106,770,963	108
	サニーレタス	844,569.70	148,778,331	176
	グリーンリーフ	652,220.50	138,986,944	213
	セルリー	314,100.00	74,015,316	236
	カリフラワー	166,297.00	21,952,334	132
	ブロッコリー	1,285,043.80	330,302,047	257
	アスパラ	357,567.60	391,569,752	1,095
葉菜類	パセリ	26,968.08	30,488,235	1,131
	チンゲンサイ	207,756.00	52,280,524	252
	かつお菜	59,829.06	28,440,346	475
	サラダ菜	71,877.50	40,942,930	570
	その他葉菜類	2,264,633.48	647,126,895	286
	茄子	2,471,317.34	922,945,824	373
	トマト	3,044,163.30	953,159,906	313
	きゅうり	2,918,365.95	722,084,342	247
	南瓜	112,141.70	11,701,075	104
	白瓜	40,741.00	4,185,507	103
果菜類	ピーマン	1,428.45	696,861	488
	ししとう	7,582.97	4,692,764	619
	オクラ	105,416.78	67,917,157	644
	とうもろこし	69,959.00	16,497,413	236
	米ナス	2,628.30	884,228	336
	ミニトマト	373,183.41	151,703,838	407
	いんげん	18,163.52	11,782,001	649
	きぬさや	114.00	88,836	779
	スナップエンドウ	6,039.06	5,661,787	938
	実えんどう	5,001.08	4,494,363	899
豆類	そら豆	5,518.59	1,329,209	241
	枝豆	61,624.00	31,676,539	514
	その他豆類	3,141.00	2,169,431	691
	里芋	24,860.40	6,310,242	254
	玉葱	346,160.00	34,397,373	99
	甘藷	4,167.50	662,118	159
	馬鈴薯	9,592.00	1,213,275	126
	メークイン	5,360.50	652,586	122
	長芋	196.20	28,416	145
	山の芋	157.64	34,505	219
土物類	らっきょう	1,446.57	1,457,926	1,008
	にんにく	77.00	17,032	221
	生姜	3,874.00	261,983	68
	アーリーレッド	160,995.45	76,188,874	473
	松茸	903,983.80	240,259,239	266
	えのき	1,517,318.20	521,012,280	343
	なめこ	30,883.21	34,898,896	1,130
	マッシュルーム	266,042.64	88,714,411	333
	貝われ	786.55	1,702,811	2,165
	大妙	462.39	562,704	1,217
香辛妻物類	菜の花	29,917.70	30,763,956	1,028
	ハーブ類	4,034.44	5,645,991	1,399
	その他香辛野菜	87,972.22	143,465,960	1,631
	大梅	46,899.00	21,514,294	459
	小梅	20,567.00	8,659,540	421
	カボス	2,514.90	865,963	344
	ゆず	16,821.14	5,768,286	343
	もやし	2,977.00	1,285,422	432
	筍	1,205.00	2,196,073	1,822
	野菜加工品	101,291.52	43,640,032	431
その他	その他野菜	1,601,468.83	303,494,866	190
	合計	36,317,874.94	8,328,888,977	229
	鶏卵	241,432.09	69,981,195	290

野菜品目別産地別取扱高表

		(県名)			(中央市場)			青森県			岩手県			宮城県		
品目	産地	北海道			青森県			岩手県			宮城県					
		数量(kg)	金額	平均@	数量(kg)	金額	平均@	数量(kg)	金額	平均@	数量(kg)	金額	平均@			
根菜類	大根	2,983,148.00	263,979,770	88	702,754.00	63,249,890	90	273,000.00	21,010,320	77						
	かぶ	190.00	53,784	283	1,018.50	212,717	209									
	人参	2,916,753.60	331,419,059	114	579,849.00	59,189,501	102									
	ごぼう	9,893.00	1,759,094	178	1,089,701.50	315,545,316	290									
	れんこん															
葉菜類	白菜	553,860.00	54,409,416	98												
	キャベツ	1,207,163.00	93,001,638	77	1,000.00	148,500	148	202,020.00	15,811,135	78						
	グリーンボウル	17,950.00	2,707,345	151												
	春菊															
	ほうれん草	5,049.10	5,440,959	1,078	300.00	209,250	698									
	青葱															
	分葱															
	白葱	459,728.50	164,216,097	357	3,453.00	956,936	277					7.20	2,074	288		
	ふじ															
	みつば															
菜類	レタ	15,734.00	5,428,447	345				2,400.00	469,110	195						
	サニーレタス	1,144.00	678,510	593				240.00	170,640	711						
	グリーンリーフ	1,930.00	1,451,196	752				440.00	319,507	726						
	セルリー	235.00	157,248	669												
	カリフラワー	1,205.00	541,512	449												
	ブロッコリー	215,497.60	99,572,512	462												
	アスパラ															
	パセリ	30.00	48,600	1,620												
	チンゲンサイ															
	かつお菜															
果菜類	サラダ菜	130.00	243,216	1,871												
	その他葉菜類	42,442.40	9,304,475	219	1,960.00	631,584	322	300.00	46,980	157	93.00	21,882	235			
	茄子															
	トマト	69,941.00	39,751,265	568	11,304.00	5,397,547	477									
	きゅうり	1,323.00	566,676	428	3,270.00	1,018,515	311				132.75	262,050	1,974			
	南瓜	1,408,462.00	202,066,903	143	4,760.00	732,640	154				17,000.00	1,669,864	98			
	白瓜															
	ピーマン	2,415.00	2,049,661	849	2,542.50	468,990	184	240.00	144,137	601	3,005.00	2,214,217	737			
	ししとう															
	オクラ															
豆類	とうもろこし	131,705.00	33,594,358	255	1,840.00	477,715	260									
	米															
	ミニトマト	43,504.20	40,048,228	921	1,113.12	828,788	745	2,203.20	1,784,593	810						
	いんげん	3,082.60	5,721,689	1,856	22.00	42,282	1,922									
	きぬさや	3,890.40	12,436,221	3,197	84.00	190,620	2,269	12.00	16,740	1,395						
	スナップえんどう	1,357.00	2,867,886	2,113	8.00	17,928	2,241	10.00	19,440	1,944						
	寒えんどう															
	そら豆				28.00	15,714	561					292.00	308,232	1,056		
	枝豆				228.00	144,072	632									
	その他豆類															
土物類	里芋	7.30	7,331	1,004												
	玉葱	15,621,117.70	1,775,652,306	114	2,480.00	198,342	80									
	甘藷															
	馬鈴薯	2,331,282.10	449,264,419	193	40,308.00	6,716,768	167									
	メークイ	3,425,372.90	723,102,984	211	624,715.50	105,313,579	169									
	長芋	2,853,068.00	835,528,081	293	562,547.40	175,220,673	311	17,480.00	4,691,596	268						
	山の芋															
	らっきょう															
	んにく				55,933.10	135,728,892	2,427									
	生姜															
茸類	アーリーレッド	152,843.30	26,309,068	172												
	松茸	0.88	29,808	33,873				135.01	4,811,183	35,636						
	椎茸	918.00	1,497,852	1,632	311.00	239,976	772									
	えのめ															
	なめこ															
香辛妻物類	マッシュルーム															
	貝わら															
	大葉															
	しょうが															
その他	ハーブ	55.50	202,061	3,641				0.70	3,348	4,783						
	その他香辛野菜	284.70	541,987	1,904												
	大梅															
	小梅															
鶏卵	ボス															
	ゆず															
	もやし															
	加工野菜	48,108.00	23,682,652	492	264.00	232,394	880									
その他野菜	40,471.90	22,231,816	549	143.94	272,005	1,890	19.90	46,807	2,352	46.91	130,251	2,777				
合計	34,572,888.68	5,233,134,128	151	3,691,938.56	873,401,134	237	498,500.81	49,345,536	99	20,577.86	4,612,350	224				

野菜品目別産地別取扱高表

品目	産地	(県名) 秋田県 (中央市場)			山形県			福島県			茨城県		
		数量(kg)	金額	平均@	数量(kg)	金額	平均@	数量(kg)	金額	平均@	数量(kg)	金額	平均@
根菜類	大根												
	人参												
	ごぼう										73.50	150,843	2,052
	れんこん										167,205.00	40,420,404	242
葉菜類	たけのこ												
	ゆでたけのこ												
	白菜										1,705,033.00	109,281,647	64
	キャベツ										297,415.00	23,682,152	80
	グリーンポウ										970.00	118,800	122
	春菊							40.00	6,136	153	112.50	8,100	72
	ほうれん草										797.00	1,497,852	1,879
	青葱										45.00	105,300	2,340
	白葱	7,130.00	3,103,142	435	650.00	397,980	612				11,945.00	4,639,366	388
	ふき												
	つばき												
	みょうろ												
	にら												
	菜類	レタ										204,715.50	32,991,611
サニーレタス											428.00	175,068	409
グリーンリーフ											336.00	94,932	283
セルリー													
カリフラワー								42.00	13,306	317			
ブロッコリー								1,590.00	574,919	362			
アスパラ													
パセリ													
チンゲンサイ													
かつお菜													
果菜類	サラダ												
	その他葉菜類										25,609.90	5,297,484	207
	茄子										2,075.00	357,583	172
	トマト										11,036.00	4,990,368	452
	きゅうり							1,900.00	451,872	238	145.00	59,076	407
	南瓜	60.00	3,240	54				1,160.00	69,336	60	10,870.00	1,480,281	136
	白瓜												
	ピーマン										92.00	41,170	448
	ししとう	6.00	9,072	1,512									
	オクラ										4.50	5,670	1,260
豆類	とうもろこし												
	米	264.00	81,864	310	18.00	3,888	216						
	ミニトマト										8,478.00	8,477,233	1,000
	いんげん												
土物類	きぬさや							94.00	149,688	1,592			
	スナップえんどう							151.00	284,040	1,881			
	実えんどう							128.00	154,602	1,208	4.00	5,616	1,404
	そら豆	40.00	21,060	526	2,650.00	3,586,519	1,353				692.00	563,976	815
茸類	枝豆												
	その他豆類												
	里芋												
	玉葱										170,895.00	52,489,470	307
香辛物類	甘藷												
	馬鈴薯										64,100.00	11,548,234	180
	メークイ												
	長芋	160.00	47,736	298									
茸類	山の芋												
	らっきょう												
	にんにく												
	生姜												
茸類	アーリーレッド												
	松茸												
	椎茸												
	えのき												
香辛物類	しめじ												
	なめこ				80.00	16,243	203						
	マッシュルーム												
	わらわ												
その他	貝												
	大葉												
	妙薬												
	菜の花										285.92	831,071	2,907
その他	ハクサイ												
	その他香辛野菜	89.35	329,540	3,688	486.70	1,128,759	2,319	12.00	31,104	2,592	105.70	98,172	929
	大梅												
	小梅												
その他	ポス												
	ゆず												
	もやし												
	野菜加工品												
その他	その他野菜	517.85	1,512,486	2,921	326.65	1,097,021	3,358	9.50	31,689	3,337	1,779.80	2,135,064	1,200
	合計	8,267.20	5,108,140	618	4,211.35	6,230,410	1,479	5,126.50	1,766,702	345	2,685,248.32	301,546,543	112
鶏卵													

野菜品目別産地別取扱高表

品目	(県名) 栃木県 (中央市場)				群馬県			埼玉県			千葉県		
	数量(kg)	金額	平均@	数量(kg)	金額	平均@	数量(kg)	金額	平均@	数量(kg)	金額	平均@	
根菜類				10,510.00	210,394	20				329,028.00	21,935,331	67	
大かぼち							15.00	12,420	828	4,621.10	4,454,178	964	
人参										4,118.30	673,078	163	
れんこん													
たけのこ													
ゆでたけのこ													
白菜	21,042.00	1,393,319	66	63,875.00	4,892,431	77							
キャベツ				6,611,817.00	631,289,338	95				135,969.00	10,509,263	77	
グリーンボウル				36,700.00	2,527,686	69							
春菊													
ほうれん草	479.00	1,169,856	2,442	28,165.00	24,234,363	860							
青分葱										54.00	62,640	1,160	
白ふたつみ				15,011.20	5,183,985	345	500.00	167,832	336				
菜													
茎													
菜													
葉													
類													
レタ				106,022.00	18,173,684	171							
サニーレタス				675.00	205,740	305							
グリーンリーフ				1,965.00	726,624	370							
セリ										1.00	864	864	
カリフラワー				40.00	21,600	540							
ブロッコリー							2,090.00	757,553	362				
アスパラ													
パセリ				28.00	10,584	378				30.00	44,280	1,476	
チンゲンサイ													
かつお菜										192.00	124,416	648	
サラダ										148.00	241,466	1,632	
その他葉菜類				41,087.70	8,498,485	207				1,855.50	302,454	163	
果													
菜													
類													
茄子	50.00	1,080	22				2,095.00	1,164,240	556				
トマト	3,492.00	1,743,837	499							1,344.20	1,562,544	1,162	
きゅうり													
南瓜	80.00	7,344	92	4,620.00	321,107	70	9,710.00	767,546	79				
白瓜													
ピーマン										60.00	72,036	1,201	
ししとう	24.00	30,456	1,269							56.00	51,300	916	
オクラ							25.20	24,645	978				
とうもろこし				31,475.00	8,215,245	261							
ミニトマト	18.00	5,616	312							7.20	9,763	1,356	
豆													
類													
いんげん							10.00	9,180	918				
きぬさや													
スナップエンドウ	20.00	34,560	1,728										
実えんどう										112.00	166,644	1,488	
そら豆							168.00	158,760	945				
枝豆				1,374.00	537,624	391							
その他豆類													
土													
物													
類													
里芋				800.00	64,800	81							
玉葱										20,025.00	5,252,540	262	
甘藷													
馬鈴薯													
メークイ													
長芋													
山の芋	5.00	3,348	670	13,849.00	12,519,684	904	7,363.00	6,121,710	831				
らっきょう													
にんにく													
生姜													
アーリーレッド													
茸													
類													
松茸													
椎茸													
えのめ													
しめじ													
なめこ				56.00	32,832	586							
マッシュルーム													
香辛													
妻													
物													
類													
貝													
大													
妙													
菜										11.80	14,688	1,245	
ハ							2.00	2,592	1,296	162.54	616,259	3,791	
その他香辛野菜	22.40	63,504	2,835	46.40	196,255	4,230	0.50	5,130	10,260	180.40	324,762	1,800	
大													
小													
の													
他													
野													
菜													
加工				5,664.00	2,253,769	398							
品				4,993.25	2,587,419	518	239.44	183,881	768	5,218.00	611,117	117	
野	4,318.00	3,585,383	830										
計	29,550.40	8,038,303	272	6,978,773.55	722,703,649	104	22,218.14	9,375,489	422	503,194.04	47,029,623	93	
鶏													
卵													

野菜品目別産地別取扱高表

		(県名) 東京都			(中央市場) 神奈川県			新潟県			富山県		
品目	産地	数量(kg)	金額	平均@	数量(kg)	金額	平均@	数量(kg)	金額	平均@	数量(kg)	金額	平均@
		根菜類	大根										
	人参												
	ごぼう												
	れんこん												
	たけのこ												
	ゆでたけのこ												
	白キャベツ										137,703.00	9,725,739	71
菜類	グリーンボウル												
	春菊												
	ほうれん草												
	青分葱												
茎菜類	白ふつま							624.00	211,275	339	1,200.00	459,983	383
	みつば												
	にら												
	レタ												
	サニーレタス												
	グリーンリーフ												
	セルリー												
	カリフラワー												
	ブロッコリー												
	アスパラ												
	パセリ												
	チンゲンサイ												
	かつお菜												
	さらだ												
	その他葉茎菜類	17.50	38,751	2,214									
果菜類	茄子												
	トマト												
	きゅうり												
	南瓜							11,540.00	1,852,016	160			
	白瓜												
	ピーマン												
	ししとう				4.00	7,830	1,958	30.00	15,552	518			
	オクラ												
	とうもろこし												
	ミニトマト							114.00	28,944	254			
豆類	いんげん												
	きぬさや												
	スナップエンドウ												
	寒えんどう							8.00	13,392	1,674			
	そら豆												
	その他豆類												
土物類	里芋												
	玉葱												
	甘藷												
	馬鈴薯												
	メークイ												
	長芋												
	山の芋												
	らっきょう												
	にんにく												
	生姜												
	アーリーレッド												
茸類	松茸												
	椎茸												
	えのめ							9,926.38	6,085,978	613			
	なめこ												
	マッシュルーム												
香辛妻物類	貝割れ												
	大葉												
	炒り菜												
	のり	0.30	2,592	8,640									
	ハーブ							0.30	2,592	8,640			
	その他香辛野菜	10.76	28,997	2,695									
その他	大梅												
	小梅												
	ボス												
	ゆず												
	やまゆず												
	野菜加工品												
	その他野菜	77.00	83,377	1,083	493.50	202,565	410	56,273.66	56,588,738	1,006			
	その他												
	合計	105.56	153,717	1,456	497.50	210,395	423	78,516.34	64,798,487	825	138,903.00	10,185,722	73
	鶏卵												

野菜品目別産地別取扱高表

品目	(県名) 石川県			(中央市場) 福井県			山梨県			長野県		
	数量(kg)	金額	平均@	数量(kg)	金額	平均@	数量(kg)	金額	平均@	数量(kg)	金額	平均@
根菜類												
大根												
人参												
ごぼう												
れんこん												
たけのこ	15.00	9,072	605									
ゆで筍												
葉菜類												
白キャベツ	53,047.00	3,781,507	71	129,251.00	9,401,729	73	63,435.00	4,823,064	76	16,648,865.00	1,363,418,012	82
グリーンポウル							1,200.00	132,840	111	223,225.00	21,724,378	97
春菊										744,950.00	83,376,366	112
ほうれん草										20,583.50	17,988,127	874
青葱				30.00	64,800	2,160				2,127.00	730,080	343
白葱				300.00	108,000	360				189,900.00	64,261,745	338
茎菜類												
ふたつみ												
つばら												
レタ							560.00	56,356	101	4,152,790.00	641,650,073	155
サニーレタス							364.00	64,205	176	399,346.00	123,432,217	309
グリーンリーフ							348.00	43,071	124	354,416.90	111,234,657	314
セルリー										216,305.50	59,453,126	275
カリフラワー										672.00	282,582	421
ブロッコリー	1,552.00	674,028	434				240.00	125,280	522	35,674.00	19,778,564	554
アスパラ												
パセリ										6,508.00	7,972,781	1,225
チンゲンサイ										4,802.00	912,664	190
かつお菜												
さらだ												
その他葉菜類							70.54	120,506	1,708	196,108.00	40,660,430	207
果菜類												
茄子												
トマト										6,428.00	3,398,786	529
きゅうり												
南瓜	1,166.00	169,668	146							1,670.00	369,360	221
白瓜												
ピーマン							10.00	9,072	907			
ししとう												
オクラ												
とうもろこし										1,810.00	490,763	271
米ナス										12.00	1,296	108
ミニトマト										400.75	1,830,816	4,568
いんげん										274.00	309,636	1,130
きぬさや										19.00	38,232	2,012
スナップえんどう												
実えんどう												
そら豆										16.00	864	54
枝豆												
その他豆類												
土物類												
里芋				28,000.00	2,792,232	100						
玉葱												
甘藷												
馬鈴薯												
メークイ												
長芋										227,082.50	70,917,047	312
山の芋	25.00	39,182	1,567									
らっきょう												
にんにく												
生姜												
アーリーレッド												
茸類												
松茸										15.00	24,300	1,620
椎茸										13,342.25	4,801,387	360
えのき										5,661.00	2,063,988	365
しめじ										810.00	482,409	596
なめこ												
マッシュルーム												
香辛物類												
貝われ							362.00	117,288	324			
大葉												
妙葉												
菜の花												
ハーブ類							3.00	8,311	2,770	345.90	577,407	1,669
その他香辛野菜							0.80	2,349	2,936	850.00	406,973	479
梅										40.00	15,768	394
小梅												
カボチャ												
ゆめし												
もやし												
他												
野菜加工品							29.00	5,281	182	2,722.00	1,312,692	482
その他野菜	502.00	161,222	321							35,178.70	17,930,272	510
合計	56,307.00	4,834,679	86	157,581.00	12,366,761	78	66,622.34	5,507,623	83	23,492,950.00	2,661,847,798	113
鶏卵												

野菜品目別産地別取扱高表

品目	産地	(県名)			(中央市場)			静岡県			愛知県			三重県		
		数量(kg)	金額	平均@	数量(kg)	金額	平均@	数量(kg)	金額	平均@	数量(kg)	金額	平均@			
根菜類	大根	11,175.00	1,972,836	177												
	人参															
	ごぼう															
葉菜類	白菜															
	キャベツ							294,220.00	22,369,685	76						
	グリーンポウ															
	春ほうれん草	17,362.80	20,114,411	1,158												
	青葱				694.00	768,528	1,107									
	白葱															
	ふつみ															
	つばら				113.60	398,736	3,510	48.00	7,614	159	39.00	2,214	57			
	レタ															
	サニーレタ															
	グリーンリーフ															
	根菜類	セルリー														
カリフラワー																
ブロッコリー					3,240.00	1,149,440	355									
アスパラ																
パセリ					100.00	152,820	1,528									
チンゲンサイ					387.40	773,064	1,996									
かつお菜																
さらだ					29.00	98,388	3,393									
その他葉菜類		1,968.00	1,902,167	967	259.00	61,452	237	1,564.10	750,955	480	15.60	40,392	2,589			
果菜類		茄子														
	トマト	62,512.00	33,997,935	544	153.00	398,628	2,605						3,516.00	1,823,517	519	
	きゅうり	1,475.00	645,732	438												
	南瓜															
	白瓜				15.00	5,940	396									
	ピーマン				100.00	53,956	540									
	ししとう															
	オクラ															
豆類	とうもろこし															
	米				24.00	3,942	164									
	ミニトマト				678.25	2,594,160	3,825	7.50	13,748	1,833						
	いんげん	48.00	64,800	1,350												
土物類	きぬさや															
	スナップエンドウ															
	実えんどう	4.00	4,320	1,080												
	そら豆	1,728.00	1,730,160	1,001												
	その他豆類				500.00	367,524	735	30.00	2,160	72						
香辛食物類	里芋															
	玉葱															
	甘藷															
	馬鈴薯															
	メークイ															
	長山															
	らっきょう															
にんにく																
草類	生薑															
	えんじ															
	なめし															
香辛食物類	マッシュルーム															
	わら				1,017.22	3,139,312	3,086									
	貝大炒							21,928.00	67,754,772	3,090						
	菜ハ	0.60	648	1,080				31.10	146,232	4,702	39.92	149,715	3,750			
その他	その他香辛野菜				6,386.40	45,407,964	7,110	27,107.25	122,907,842	4,534						
	大小梅															
	ボス				3.00	9,828	3,276									
	ゆず															
その他	野菜加工品															
	その他野菜	28.00	45,792	1,635	3,002.90	3,923,446	1,307	8,630.85	5,367,900	622	1,542.00	1,436,703	932			
計	96,301.40	60,478,801	628	16,702.77	59,307,128	3,551	353,567.80	219,326,248	620	6,320.52	4,508,027	713				

野菜品目別産地別取扱高表

		(県名) (中央市場)											
品目	産地	滋賀県			京都府			大阪府			兵庫県		
		数量(kg)	金額	平均@	数量(kg)	金額	平均@	数量(kg)	金額	平均@	数量(kg)	金額	平均@
根菜類	大根				20.00	17,420	871						
	人参				100.00	30,240	302						
	ごぼう				8.00	41,472	5,184						
	れんこん												
葉菜類	白菜	10,790.00	815,724	76	1,000.00	145,800	146						
	グリーンポウ												
	春ほうれん草				2,418.60	2,684,739	1,110						
	青分												
	白ふつ												
	みつば				50.00	43,200	864						
	レタ												
	サニーレタ												
	グリーンリーフ												
	セルリー												
	カリフラワー										30.00	17,280	576
	ブロッコリー												
	アスパラ												
	パセリ												
	チンゲンサイ												
かつお菜													
サラダ													
その他葉菜類										573.50	190,620	332	
果菜類	茄子												
	トマト												
	きゅうり												
	南瓜												
	白ピーマン												
	ピーマン				1,401.00	1,973,647	1,409						
	ピーナツ							48.00	51,364	1,070			
とうもろこし													
米ナス				195.00	85,158	437	1,488.00	667,062	448	142.00	38,578	272	
ミニトマト													
豆類	いんげん												
	きぬさや												
	スナップエンドウ												
	実えんどう									312.00	307,044	984	
	そら豆									160.00	78,516	491	
その他豆類				1,004.00	1,069,632	1,065							
土物類	里芋				15.00	6,480	432						
	玉葱										94,130.00	18,062,461	192
	甘藷												
	馬鈴薯												
	メークイ												
	長芋												
	山の芋												
	らっきょう												
	にんにく												
	生姜												
アーリーレッド										760.00	262,872	346	
茸類	松茸												
	椎茸										49,473.00	51,875,364	1,049
	えのめ				180.00	80,676	448						
	しめじ				6,830.30	8,645,135	1,266						
香辛妻物類	なめこ										4,980.00	6,224,381	1,250
	マッシュルーム												
	わら												
	貝大炒				30.00	42,336	1,411				2.00	7,128	3,564
その他	しょうが							38.00	59,400	1,563			
	のり										2.20	1,296	589
	ハーブ							4.00	15,120	3,780			
その他	大梅												
	小梅												
	ボス												
その他	ゆず												
	もやし												
	野菜加工品												
その他野菜	12.00	28,944	2,412	56.40	55,479	984	28.00	74,520	2,661				
合計	10,802.00	844,668	78	13,308.30	14,921,414	1,121	1,606.00	867,466	540	150,564.70	77,065,540	512	

野菜品目別産地別取扱高表

		(県名) 奈良県			(中央市場) 和歌山県			鳥取県			島根県			
産地	品目	数量(kg)	金額	平均@	数量(kg)	金額	平均@	数量(kg)	金額	平均@	数量(kg)	金額	平均@	
根菜類	大根													
	人参				42.60	91,281	2,143							
	ごぼう													
葉菜類	白菜													
	キャベツ													
	グリーンポウ													
	春ほうれん草													
	青葱													
	白ふつま							3,852.00	1,804,724	469				
	みつば													
	にら													
	レタ													
	サニーレタ													
	グリーンリーフ													
	菜類	セルリー												
カリフラワー														
ブロッコリー								43,390.00	18,174,539	419	400.00	137,246	343	
アスパラ														
パセリ														
チンゲンサイ														
かつお菜														
サラダ菜														
その他葉菜類														
果菜類		茄子												
		トマト												
		きゅうり												
	南瓜										7,720.00	646,812	84	
	白瓜													
	ピーマン													
豆類	ししとう													
	オクラ													
	とうもろこし													
	ミニトマト	1,053.00	296,266	281										
	いんげん													
	スナップエンドウ				8.00	11,664	1,458							
土物類	えんどう							40.00	20,628	516				
	そら豆													
	枝豆													
	その他豆類													
	里芋										123,258.00	12,608,406	102	
	甘藷													
茸類	馬鈴薯													
	メークイ													
	長芋							70.00	5,292	76				
	山の芋							10,810.00	5,262,840	487				
	らっきょう							50,030.00	37,837,488	756				
	にんにく													
茸類	生姜													
	アーリーレッド													
	松茸													
	椎茸													
	えのめ													
	なめこ													
香辛妻物類	マッシュルーム													
	貝割れ													
	大葉							16.00	48,600	3,038				
	姜花													
	ハーブ										1.00	2,916	2,916	
	その他香辛野菜	2.00	3,780	1,890	10.00	34,344	3,434				3.00	14,580	4,860	
その他	梅				77,130.00	55,711,154	722							
	梅干				372.00	294,082	791							
	ボス				5.00	432	86							
	ゆず										670.00	231,552	346	
	やしほ													
	野菜加工品				9,402.00	5,736,535	610							
鶏卵	野菜加工品				87.55	215,126	2,457	705.20	713,924	1,012	35.50	150,064	4,227	
	その他野菜													
	計	1,055.00	300,046	284	87,057.15	62,094,618	713	109,583.20	64,099,587	585	144,721.30	24,601,485	170	

野菜品目別産地別取扱高表

		(県名) 岡山県			(中央市場) 広島県			山口県			徳島県		
品目	産地	数量(kg)	金額	平均@	数量(kg)	金額	平均@	数量(kg)	金額	平均@	数量(kg)	金額	平均@
根菜類	大根							564,200.00	39,619,454	70			
	人参							35.00	28,728	821			
	ごぼう												
	れんこん												
葉菜類	たけのこ												
	ゆでたけのこ												
	白キャベツ	131,329.00	6,360,304	48									
	グリーンポウ	33,012.00	2,388,748	72	10,200.00	738,072	72						
	春ほうれん草												
	青分葱				75,845.50	35,884,404	473	5,589.50	25,243,499	4,516	66.00	32,076	486
	白ふつきわ				2,201.20	2,998,512	1,362	1,030.10	412,139	400			
	みつば							525.00	162,583	310			
	レタ												
	サニーレタス												
	グリーンリーフ												
	セルリー							24.00	21,146	881			
	カリフラワー												
	フロッコリー	480.00	351,432	732							20,132.00	6,670,219	331
アスパラ													
パセリ													
チンゲンサイ													
かつお菜													
サラダ													
その他葉菜類	1,989.00	458,892	231					127.60	371,034	2,908			
果菜類	トマト				624.00	215,104	345	122.40	102,816	840	38,516.00	19,546,356	507
	きゅうり							209,020.00	55,890,804	267			
	南瓜												
	白ピーマン												
	ししとう										7.00	8,424	1,203
	オクラ												
とうもろこし													
ミニトマト				777.80	865,530	1,113	1,773.00	1,230,436	694				
豆類	いんげん												
	きぬさや										23.00	55,944	2,432
	スナップエンドウ												
	実えんどう										36.00	58,104	1,614
枝豆	128.00	68,148	532										
その他豆類							3,106.00	3,412,844	1,099				
土物類	里芋							510.00	297,972	584	170.00	89,100	524
	玉葱	17,380.00	1,916,190	110				3,990.00	386,348	97	82,610.00	34,312,712	415
	甘藷												
	馬鈴薯										320.00	87,210	273
	メークイ												
	長芋												
	山の芋												
らっきょう													
にんにく													
生姜													
アーリーレッド							475.00	114,058	240				
茸類	松茸							11.42	1,156,140	101,238			
	椎茸												
	えのめ				345.00	363,042	1,052						
なめこ													
マッシュルーム	42,283.51	74,053,006	1,751							30.00	45,360	1,512	
香辛妻物類	貝割れ				3,218.60	1,103,166	343				12.00	56,350	4,696
	大葉												
	妙薬の花							3,255.84	2,776,139	853	128.00	244,728	1,912
	ハーブ												
その他香辛野菜	8.20	38,664	4,715	510.60	948,354	1,857	22,429.45	38,083,419	1,698	2,134.40	5,857,794	2,744	
その他	大小梅												
	カボチャ										1,859.35	2,325,128	1,251
	ゆず												
	もやし												
野菜加工品	野菜加工品							450.00	340,200	756			
	その他野菜	74,606.00	9,486,901	127	9,679.00	6,020,902	622	12,187.20	7,892,045	648	5,266.10	9,135,670	1,735
	合計	301,819.21	97,406,820	323	103,401.70	49,137,086	475	833,772.21	182,180,782	219	151,309.85	78,525,175	519
鶏卵													

野菜品目別産地別取扱高表

品目	産地	(県名) 香川県 (中央市場)			愛媛県			高知県			福岡県			
		数量(kg)	金額	平均@	数量(kg)	金額	平均@	数量(kg)	金額	平均@	数量(kg)	金額	平均@	
根菜類	大根										4,492,047.00	215,046.805	48	
	かぼち										692,147.60	56,058.787	81	
	人参	11,490.00	3,871,444	337							37,479.30	8,634.718	230	
	ごぼう										12,888.00	10,424.528	809	
	れんこん										172,933.20	29,666.951	172	
葉菜類	たけのこ										15,249.07	17,493.640	1,147	
	ゆでたけのこ									4,148.00	4,527.144	1,091		
	白菜										383,091.00	13,217.965	35	
	キャベツ										6,762,492.20	397,190.323	59	
	グリーンポウ										6,957.00	680.345	98	
	春菊										481,746.25	286,412.898	595	
	ほうれん草										770,899.50	316,720.033	411	
	青葱				2,125.00	871.855	410	282.00	393.984	1,397	567,491.30	387,327.220	683	
	白葱										142.00	39,269	277	
	ふくしま										61,255.50	24,782.712	405	
	つばき										60,556.30	16,978.315	280	
	みょうろ										6.25	1,620	259	
	にら							19,055.00	12,715.542	667	74,552.50	26,553.381	356	
	レタ										51,892.50	20,658.715	398	
	菜類	サニーレタス										984,623.50	106,770.963	108
グリーンリーフ											844,569.70	148,778.331	176	
セルリー											652,220.50	138,986.944	213	
カリフラワー		310.00	65,448	211							314,100.00	74,015.316	236	
ブロッコリー											166,297.00	21,952.334	132	
アスパラ		44.00	100,980	2,295							1,285,043.80	330,302.047	257	
パセリ											357,567.60	391,569.752	1,095	
チンゲンサイ											26,968.08	30,488.235	1,131	
かつお菜											207,756.00	52,280.524	252	
サラダ											59,829.06	28,440.346	475	
その他葉菜類											71,877.50	40,942.930	570	
トウモロコシ											2,284,633.48	647,126.895	286	
果菜類		トマト							4,046.00	4,394.358	1,086	2,471,317.34	922,945.824	373
		きゅうり				3,880.00	584.820	151	33,939.70	26,184.784	772	3,044,163.30	953,159.906	313
		南瓜							134.80	307.789	2,283	2,918,365.95	722,084.342	247
	白瓜										112,141.70	11,701.075	104	
	ピーマン										40,741.00	4,185.507	103	
	ししとう				2.00	2.052	1,026	28,238.00	18,348.012	650	1,428.45	696.861	488	
	オクラ							79,498.45	104,315.011	1,312	7,582.97	4,692.764	619	
	とうもろこし							118.60	194.712	1,642	105,416.78	67,917.157	644	
	ミニトマト										69,959.00	16,497.413	236	
	ミナト							73,690.50	21,416.130	291	2,628.30	884.228	336	
豆類	いんげん				194.00	146.956	758				373,183.41	151,703.838	407	
	きぬさや										18,163.52	11,782.001	649	
	スナップエンドウ	45.00	50,058	1,112							114.00	88.836	779	
	実えんどう										6,039.06	5,661.787	938	
	そら豆										5,001.08	4,494.363	899	
	枝豆										5,518.59	1,329.209	241	
	その他豆類										61,624.00	31,676.539	514	
	里芋				409.00	248.090	607	70.00	36.072	515	3,141.00	2,169.431	691	
土物類	玉葱	52,590.00	11,297,505	215	71,170.00	14,703.769	207				24,860.40	6,310.242	254	
	甘藷										346,160.00	34,397.373	99	
	馬鈴薯										4,167.50	662.118	159	
	メークイ										9,592.00	1,213.275	126	
	長芋										5,360.50	652.586	122	
	山の芋										196.20	28.416	145	
	らっきょう										157.64	34.505	219	
	にんにく										5,280.00	4,530.492	858	
	生姜										1,446.57	1,457.926	1,008	
	アーリーレッド	19,790.00	2,355,694	119				25,333.00	18,409,192	727	77.00	17,032	221	
茸類	松茸										40.00	7.776	194	
	椎茸										3,874.00	261.983	68	
	えのき										160,995.45	76,188.874	473	
	なめこ										903,983.80	240,259.239	266	
香辛妻物類	マッシュルーム										1,517,318.20	521,012.280	343	
	貝割れ										30,883.21	34,898.896	1,130	
	大葉				7,621.70	24,424.468	3,205	21.00	3.780	180	266,042.64	88,714.411	333	
	菜の花							948.50	2,634.996	2,778	786.55	1,702.811	2,165	
	ハーブ							133,437.65	255,743.307	1,917	462.39	562.704	1,217	
その他	その他香辛野菜							56.00	88.992	1,589	29,917.70	30,763.956	1,028	
	大梅										4,034.44	5,645.991	1,399	
	小梅				3,000.00	2,302,453	767				5,705.80	3,619.317	634	
	カボチ										87,972.22	143,465.960	1,631	
	ゆず										46,899.00	21,514.294	459	
	ゆずし										20,567.00	8,659.540	421	
	ゆずし				11.00	6.318	574	10,005.60	6,262.034	626	2,514.90	865.963	344	
	ゆずし										16,821.14	5,768.286	343	
	ゆずし										2,977.00	1,285.422	432	
	ゆずし							348.00	304.776	876	1,205.00	2,196.073	1,822	
野菜加工品							709.60	680.396	959	101,291.52	43,640.032	431		
その他野菜	4.40	14.483	3,292	12.00	43.957	3,663	1,990.75	658.449	331	1,601,468.83	303,494.866	190		
合計	84,273.40	17,755,612	211	88,424.70	43,334.738	490	445,236.95	503,230.372	1,130	36,317,874.94	8,328,888.977	229		
鶏卵										241,432.09	69,981.195	290		

野菜品目別産地別取扱高表

品目	産地	(県名) 宮崎県			(中央市場) 鹿児島県			沖縄県			韓国		
		数量(kg)	金額	平均@	数量(kg)	金額	平均@	数量(kg)	金額	平均@	数量(kg)	金額	平均@
根菜類	大根	223,231.00	12,356,842	55	1,950,711.00	112,156,954	57						
	人参	43,980.00	4,460,011	101	759,450.70	115,399,505	152						
	ごぼう	88,293.50	38,767,673	439	190,456.00	77,278,819	406						
	れんこん	58,721.20	4,406,043	75	2,145.50	2,982,344	1,390						
葉菜類	白菜	9,247,995.00	419,882,297	45	6,791,441.00	302,754,897	45				2,150.00	310,079	144
	キャベツ	1,674,601.00	115,663,277	69	4,737,999.00	313,987,715	66						
	グリーンポウル				737,106.00	58,951,899	80						
	春ほうれん草	10,485.30	9,275,224	885	4,597.20	3,545,856	771						
	青葱				90.00	76,723	852						
	白葱	78,718.00	26,893,167	342	37,399.00	12,993,356	347						
	ふたつ	7,836.80	6,693,867	854	802.00	614,412	766						
	みつば	30.00	6,804	227	85.00	55,800	648						
	にら	532,582.70	290,996,312	546	130.00	88,560	681						
	レタス				6,000.00	706,158	118				5,960.00	1,085,129	182
	サニーレタス												
	グリーンリーフ	36.00	1,685	47	388.00	11,426	29						
	セルリー												
	カリフラワー												
ブロッコリー	32,282.00	15,063,707	467	60,954.00	18,305,378	300							
アスパラ										150.00	196,020	1,307	
パセリ													
チンゲンサイ				1,212.00	380,592	314							
かつお菜													
サラダ菜													
その他葉菜類	79.00	12,096	153	126,976.60	14,989,589	118	108.00	37,908	351				
果菜類	茄子	16,700.00	5,367,541	321	1,564.00	660,906	423						
	トマト	15,762.25	3,247,312	206	16,320.00	4,310,268	264	52.00	9,482	182	80.00	11,372	142
	きゅうり	168,679.80	60,887,035	361	993,616.50	261,634,282	263						
	南瓜	2,360.00	602,791	255	118,580.00	30,791,799	260	23,830.00	10,480,426	440			
	白瓜												
	ピーマン	367,620.21	143,071,913	389	1,186,064.10	525,437,416	443	500.00	284,364	569	278,243.00	155,009,266	557
	ししとう	4,506.50	1,800,326	399				14.20	57,218	4,029			
	オクラ	14,766.24	9,206,627	623	146,414.35	149,563,674	1,022	4,835.40	5,171,766	1,070			
	とうもろこし	32,330.30	10,286,664	318	2,860.00	1,180,991	413	2,070.00	1,308,962	632			
	米ナス	234.50	100,073	427									
ミニトマト	363,307.73	194,636,052	536	67,504.16	36,956,488	547							
豆類	いんげん	8.00	8,208	1,026	39,833.56	43,314,527	1,087	1,066.50	851,364	798			
	きぬさや				11,441.26	18,106,278	1,583						
	スナップえんどう	16.00	20,736	1,296	50,551.32	42,048,688	832						
	実えんどう	25.00	24,300	972	50,645.55	37,245,138	735						
	そら豆	82.00	18,134	221	46,100.00	21,240,885	461						
	枝豆				6,334.65	5,848,631	923						
	その他豆類	662.00	385,982	583				633.70	557,790	880			
	里芋	96,607.60	28,663,053	297	64,423.00	29,087,757	452						
	玉葱	17,546.00	1,611,673	92									
	甘藷	496,033.50	146,857,129	296	246,978.30	63,759,378	258						
馬鈴薯	16,580.00	3,153,751	190	820,402.80	249,717,994	304							
メークイ	5,220.00	1,293,127	248	1,061,394.30	353,294,202	333							
土物類	長山芋												
	のっきょう	27,478.00	11,177,401	407	81,099.90	40,841,021	504	624.60	894,402	1,432			
	にんにく	50.50	19,915	394	4,819.70	5,433,433	1,127						
	生姜	119,291.40	88,110,931	739									
	アーリーレッド												
	茸												
	松茸	78,138.50	58,844,164	753									
	えのめ	88,842.72	20,435,198	230	250.00	67,500	270						
	しめじ												
	なめこ	6.00	3,564	594									
マッシュルーム													
香辛妻物類	貝わら	29.00	31,321	1,080									
	大砂菜				8.75	10,444	1,194						
	のぶ				158.40	327,942	2,070	46.60	144,828	3,108			
	その他香辛野菜	10.00	4,968	497	360.20	167,840	466	5,164.65	5,072,059	982			
その他	大梅												
	小梅												
	カボチャ	607.20	144,164	237									
	もやし												
野菜加工品	98,847.59	23,332,887	236	30,159.00	20,748,688	688				60.00	30,024	500	
その他野菜	264,036.50	91,548,894	347	462,331.60	41,546,484	90	32,655.60	13,839,648	424				
合計	14,295,256.34	1,849,374,839	129	20,918,158.40	3,018,621,917	144	71,601.25	38,710,217	541	286,643.00	156,641,890	546	
鶏卵	123,300.25	36,757,748	298	10,552.80	2,953,044	280							

野菜品目別産地別取扱高表

品目	産地	(県名)			(中央市場)			フィリピン			タイ		
		数量(kg)	金額	平均@	数量(kg)	金額	平均@	数量(kg)	金額	平均@	数量(kg)	金額	平均@
根菜類	大根												
	人参	411,960.00	35,888,486	87	18,729.00	2,462,347	131						
	ごぼう	458,882.50	49,024,823	107	47,130.00	7,388,172	157						
	れんこん												
	たけのこ	1,368.00	1,776,082	1,298									
葉菜類	白菜	300.00	62,596	209									
	キャベツ	7,350.00	512,730	70									
	グリーンポウル												
	春ほうれん草												
	青葱												
	白葱	246,372.00	64,524,042	262									
	かつみ												
	にら	1.20	3,273	2,728									
	レタス				371,808.00	52,359,810	141						
	サニーレタス												
	グリーンリーフ												
	セルリー												
	カリフラワー												
	ブロッコリー	138,950.00	52,275,958	376									
	菜類	アスパラ											
パセリ													
チンゲンサイ													
かつお菜													
サラダ													
その他葉菜類	17,746.45	10,421,353	587	1,185.00	1,998,540	1,687				25.00	43,308	1,732	
果菜類	茄子												
	トマト												
	きゅうり												
	南瓜												
	白瓜												
	ピーマン	1,316.40	997,812	758									
	ししとう												
オクラ							43,955.00	40,354,401	918	8,820.50	8,793,521	997	
とうもろこし													
ミニトマト													
豆類	いんげん												
	きぬさや	20.00	2,159	108									
	スナップえんどう												
	実えんどう												
	そら豆												
その他豆類													
土物類	里芋	136,750.00	30,620,051	224									
	玉葱	1,676,530.00	158,393,165	94						3,700.00	79,920	22	
	甘藷												
	馬鈴薯												
	メークイ												
	長芋	16,000.00	5,097,600	319									
	山の芋												
	らっきょう												
	にんにく	198,261.80	68,791,903	347									
	生姜	103,684.60	32,768,834	316									
アーリーレッド													
茸類	松茸	3,191.20	39,833,748	12,482									
	椎茸	12,208.00	8,725,704	715									
	えのき												
	しめじ												
	なめこ												
マッシュルーム													
香辛妻物類	貝われ												
	大葉												
	妙薬の花												
	ハーブ類												
その他香辛野菜	152.83	242,374	1,586							12,992.70	20,756,766	1,598	
その他の	大梅												
	小梅												
	カボス												
	ゆず												
	もやし	12,506.00	5,772,842	462									
他	野菜加工品	4,934,848.48	424,272,855	86	382.90	196,068	512				720.00	334,155	464
	その他野菜	31,417.60	8,853,070	282							10.00	20,240	2,024
	合計	8,409,817.06	998,861,460	119	439,234.90	64,404,937	147	43,955.00	40,354,401	918	26,268.20	30,027,910	1,143
鶏卵													

野菜品目別産地別取扱高表

品目	産地	(県名)			(中央市場)			ニュージーランド			オーストラリア			ヨーロッパ		
		数量(kg)	金額	平均@	数量(kg)	金額	平均@	数量(kg)	金額	平均@	数量(kg)	金額	平均@			
根菜類	大根															
	人参															
	ごぼう															
	たけのこ															
葉菜類	白菜															
	キャベツ															
	グリーンポウ															
	春ほうれん草															
	青葱															
	白ふ															
	みつば															
	レタス	855.00	289,565	339												
	セロリ	112.50	31,320	278								380.00	627,426	1,651		
	フロッキー	294,634.00	114,213,745	388	8,940.00	3,467,181	388				3,027.40	4,048,224	1,337			
菜類	パセリ															
	チンゲンサイ															
	かつお菜															
	サラダ															
その他葉菜類	46,071.50	25,640,814	557							25.00	32,400	1,296	2,395.00	4,005,321	1,672	
果菜類	茄子															
	トマト	3,400.00	1,764,447	519	48,744.00	24,194,305	496									
	きゅうり															
	南瓜				1,273,790.00	180,134,867	141									
	ピーマン				47,850.00	36,884,262	771						12,460.00	8,886,911	713	
	ピーナツ				18.00	54,216	3,012	2.00	5,184	2,592			10.40	23,328	2,243	
豆類	とうもろこし															
	ミニトマト															
	いんげん															
	えんどう												10.00	4,860	486	
土物類	里芋															
	甘藷	1,960.00	307,152	157												
	メークイ															
	長山芋															
	らっきょう															
	生姜												1,217.00	2,119,824	1,742	
茸類	アーリーレッド	23,210.00	6,737,234	290	21,355.00	5,088,485	238									
	松茸	1,046.20	9,401,538	8,986									196.00	949,317	4,843	
	椎茸															
香辛食物類	大葉															
	ハーブ	31.50	29,808	946												
その他	大カボチャ															
	ゆめしめじ															
	マッシュルーム															
	加工野菜															
合計	371,320.70	158,415,623	427	1,400,697.00	249,823,316	178	7,074.10	7,863,432	1,112	2,305.00	1,339,200	581	3,650.00	2,461,255	674	939

野菜品目別産地別取扱高表

		(県名) (中央市場)														
品目	産地	南アフリカ			カナダ			東南アジア			中南米					
		数量(kg)	金額	平均@	数量(kg)	金額	平均@	数量(kg)	金額	平均@	数量(kg)	金額	平均@			
根菜類	大か人ご															
	根															
	ぶ															
葉類	人参															
	ほう															
	こん															
	のこ															
	ゆで															
	白															
	キャベツ															
	グリーンボウル															
	春ほうれん草															
	青分葱															
茎菜類	白ふ															
	き															
	み															
	つ															
	レタ															
	サニーレタス															
	グリーンリーフ															
	セルリー															
	カリフラワー											20.00	3,672	184		
	ブロッコリー															
果菜類	アスパラ															
	バセリ															
	チンゲンサイ															
	かつお菜															
	サラダ菜															
	その他葉茎菜類															
	その他葉茎菜類															
	その他葉茎菜類															
	その他葉茎菜類															
	その他葉茎菜類															
豆類	トマト															
	きゅうり															
	南白瓜															
	ピーマン															
	ししとう															
	オクラ															
	とうもろこし															
	ミニトマト															
	いんげん															
	きぬさや															
土物類	スナップえんどう															
	実えんどう															
	そら豆															
	枝豆															
	その他豆類															
	里芋															
	玉葱															
	甘藷															
	馬鈴薯															
	メークイ															
茸類	長山															
	のら															
	らっきょう															
	にんにく															
	生姜															
	アーリーレッド															
	松茸															
	椎茸															
	えのめ															
	なめこ															
香辛妻物類	マッシュルーム															
	貝															
	大															
	妙															
	菜															
	の															
	ハーブ															
	その他香辛野菜															
	その他香辛野菜	16.00	13,824	864												
	その他	大豆														
小豆																
ポテト																
ゆず																
もやし																
加工品																
野菜																
その他野菜																
その他野菜																
合計		16.00	13,824	864	3,836.00	7,432,160	1,937	20.00	648	32	988,295.70	174,503,770	177			
鶏卵																

野菜品目別産地別取扱高表

品目	(県名)			(中央市場)				
	産地	数量(kg)	金額	平均@	数量(kg)	金額	平均@	
根菜類	大根				15,702,769.20	991,609,502	63	
	かぶ				700,690.30	61,363,479	88	
	人参				10,417,391.30	1,154,944,102	111	
	ごぼう				2,317,971.95	678,085,867	293	
	れんこん				1,072,731.00	406,738,673	379	
葉菜類	たけのこ				271,753.56	55,280,062	203	
	ゆで筍				20,711.12	23,733,178	1,146	
	白菜				47,354,668.00	2,851,787,029	60	
	キャベツ				31,543,302.20	2,340,031,532	74	
	グリーンポウル				1,666,643.00	160,125,168	96	
	春菊				488,179.45	288,977,489	592	
	ほうれん草				1,213,874.74	616,071,263	508	
	青葱				956,906.30	625,559,560	654	
	分葱				3,776.25	3,636,270	963	
	白葱				3,250,547.90	1,209,702,361	372	
	ふき				60,981.40	17,092,488	280	
	つむぎ				13,301.05	10,754,010	809	
	みょうろ				162,116.10	73,837,269	455	
	にら				1,620,275.00	888,609,244	548	
	菜類	レタ				11,319,842.00	1,419,940,893	125
サニーレタス					1,266,527.70	275,789,195	218	
グリーンリーフ					1,054,832.40	258,251,336	245	
セルリー					570,581.40	142,222,667	249	
カリフラワー					377,485.00	45,043,357	119	
ブロッコリー					2,652,032.40	815,421,512	307	
アスパラ					625,650.91	683,505,536	1,092	
パセリ					77,967.98	102,622,658	1,316	
チンゲンサイ					370,559.40	95,280,734	257	
かつお菜					60,085.86	28,588,815	476	
サラダ菜					72,184.50	41,526,000	575	
その他葉菜類					3,373,796.37	1,032,770,942	306	
果菜類		茄子				3,775,552.84	1,280,723,636	339
		トマト				9,040,376.20	2,792,533,352	309
		きゅうり				9,189,689.40	2,361,827,847	257
	南瓜	148,490.00	25,369,632	171	4,560,577.70	664,801,166	146	
	白瓜				48,907.00	5,130,010	105	
	ピーマン				3,024,428.02	1,261,244,099	417	
	ししとう				108,783.06	123,213,008	1,133	
	オクラ				351,709.24	292,201,449	831	
	どうもろこし				639,125.70	160,919,368	252	
	ミニトマト				83,054.80	23,929,426	288	
	いんげん	2,889.28	1,855,191	642	2,501,743.23	1,299,200,412	519	
	豆類				114,346.25	106,572,518	932	
	きぬさや				18,758.46	37,759,026	2,013	
	スナップエンドウ				92,694.58	85,387,738	921	
	実えんどう				61,741.93	46,447,726	752	
そら豆				79,277.79	33,943,660	428		
枝豆				89,166.90	54,201,646	608		
その他豆類				4,478.15	3,141,796	702		
土物類	里芋				633,939.30	174,591,780	275	
	玉葱				25,569,169.90	2,793,522,759	109	
	甘藷				2,300,503.35	696,534,727	303	
	馬鈴薯				5,670,447.90	1,225,441,104	216	
	メークイ				6,358,888.90	1,445,195,680	227	
	長芋				3,676,247.90	1,091,460,289	297	
	山の芋				33,900.50	25,707,151	758	
	らっきょう				164,689.64	95,321,736	579	
	にんにく				276,670.95	228,486,865	826	
	生姜				787,818.00	406,482,769	516	
	アーリーレッド				284,161.80	48,293,774	170	
	茸類	松茸				5,283.11	62,930,535	11,912
		椎茸				1,246,281.97	1,020,103,105	819
		えのき				2,789,150.77	684,013,183	245
		しめじ				1,553,595.88	543,025,096	350
なめこ					298,305.45	144,423,616	484	
香辛妻物類	マッシュルーム				78,176.72	115,221,643	1,474	
	貝割れ				292,009.56	105,014,855	360	
	大葉				166,199.25	496,662,988	2,988	
	炒り菜				134,213.98	256,602,251	1,912	
	花類				43,111.58	42,610,025	988	
その他	ハーブ				12,169.91	18,615,652	1,530	
	その他香辛野菜	0.75	1,750	2,333	217,007.12	441,526,758	2,035	
	大梅				213,256.00	117,463,863	551	
	小梅				32,484.50	15,867,144	488	
	カボス				71,746.80	25,804,608	360	
その他	ゆず				75,607.79	28,386,611	375	
	もやし				395,916.60	77,220,622	195	
	筍				14,059.00	8,273,691	588	
	野菜加工品				5,294,440.95	608,538,857	115	
	その他野菜				6,157,007.65	1,418,839,724	230	
合計	151,380.03	27,226,573	180	239,291,009.72	42,494,263,535	178		
鶏卵				399,015.06	115,118,307	289		

野菜品目別月別取扱高表

(中央市場)																	
品目	5月				6月				7月				8月				
	数量(kg)	金額	平均@		数量(kg)	金額	平均@		数量(kg)	金額	平均@		数量(kg)	金額	平均@		
根菜類	根	990,498.60	59,421,723	60	994,851.00	83,034,382	83	1,121,073.70	81,704,008	73	1,165,618.10	91,270,997	78	912,700.97	62,571,428	69	
	か	10,741.50	723,174	67	4,855.70	348,796	72	1,013.80	414,461	409	418.00	172,152	412	172,152	412		
	人	785,535.50	82,226,394	105	805,262.50	74,614,011	93	876,206.00	89,614,082	102	773,729.10	102,341,781	132	773,729.10	102,341,781	132	
	ご	107,378.60	43,741,492	407	153,522.40	61,083,823	398	136,233.75	40,156,904	295	110,979.80	30,908,538	279	110,979.80	30,908,538	279	
	れ	17,242.55	16,016,761	929	13,697.00	9,963,043	727	35,965.75	15,027,738	418	93,646.80	33,078,998	353	93,646.80	33,078,998	353	
	こ	12,144.00	898,088	74													
	ゆ	2,793.80	3,476,307	1,244	1,213.75	1,126,251	928	23.00	18,814	818							
	で	3,477,475.00	158,534,731	46	3,216,252.00	201,005,504	62	3,379,015.00	249,202,467	74	3,501,695.00	297,569,197	85	3,501,695.00	297,569,197	85	
	白	134,206.00	10,694,148	80	154,066.00	16,051,339	104	151,830.00	15,712,515	103	203,990.00	20,322,501	100	203,990.00	20,322,501	100	
	キ	31,807.30	14,614,880	459	17,796.50	12,249,360	688	11,641.50	11,313,376	972	9,348.25	10,611,090	1,135	9,348.25	10,611,090	1,135	
葉菜類	グ	108,735.54	47,445,594	436	91,925.51	54,921,512	597	75,841.04	53,500,714	705	48,153.25	46,978,990	976	48,153.25	46,978,990	976	
	春	90,147.45	45,747,877	507	83,449.55	51,334,746	615	87,586.45	54,567,533	623	76,316.30	61,613,374	807	76,316.30	61,613,374	807	
	青																
	分	190,086.00	76,727,496	404	186,963.00	66,027,675	353	203,033.00	61,092,543	301	203,104.00	69,566,136	343	203,104.00	69,566,136	343	
	白	6,827.50	1,401,044	211	45.60	11,320	248										
	ふ	2,282.80	1,796,170	787	339.20	212,231	626										
	つ	15,194.90	4,114,758	271	13,023.70	4,170,271	320	13,298.35	5,596,553	421	8,254.25	5,781,479	700	8,254.25	5,781,479	700	
	み	162,480.20	58,595,029	361	149,542.40	63,507,117	425	141,329.40	50,096,549	354	114,734.70	60,804,964	530	114,734.70	60,804,964	530	
	ら	806,966.00	89,328,558	111	1,044,608.00	146,902,393	141	1,080,741.00	142,539,340	132	979,437.00	150,750,061	154	979,437.00	150,750,061	154	
	レ	125,101.00	23,467,376	188	111,005.40	31,703,497	286	107,608.00	31,667,150	294	84,123.00	26,692,558	317	84,123.00	26,692,558	317	
	サ	82,910.50	26,331,844	318	75,369.00	28,838,161	356	93,004.00	28,034,592	301	87,488.00	26,987,795	308	87,488.00	26,987,795	308	
	グ	46,550.00	12,673,584	272	45,270.00	13,112,226	290	48,310.00	12,497,890	259	40,482.00	12,099,920	299	40,482.00	12,099,920	299	
	セ	16,207.00	2,247,633	139	1,682.00	503,702	299	540.00	227,880	422	286.00	156,276	546	286.00	156,276	546	
	カ	219,803.00	69,840,817	318	121,443.00	48,512,154	399	128,779.80	51,098,224	397	115,228.40	52,340,695	454	115,228.40	52,340,695	454	
	フ	40,459.11	61,917,247	1,530	92,432.44	104,914,785	1,135	114,397.30	97,787,042	855	90,309.21	66,026,982	731	90,309.21	66,026,982	731	
	ア	5,700.10	5,940,185	1,042	5,741.20	6,749,605	1,176	6,554.80	6,263,839	956	7,047.20	10,171,194	1,443	7,047.20	10,171,194	1,443	
	マ	34,708.50	7,092,971	204	34,361.10	8,356,844	243	31,714.20	6,865,096	216	21,314.60	7,571,509	355	21,314.60	7,571,509	355	
	チ																
	ン																
	ゲ	6,918.00	3,288,459	475	7,103.00	5,235,697	737	6,899.00	3,941,956	571	3,714.00	3,021,611	814	3,714.00	3,021,611	814	
	ン	256,499.45	59,173,857	231	274,037.80	78,973,578	288	298,044.32	69,438,320	233	240,591.00	76,725,944	319	240,591.00	76,725,944	319	
	そ	421,521.10	149,858,853	356	442,638.70	142,818,255	323	503,038.21	90,894,167	181	298,067.96	110,728,968	371	298,067.96	110,728,968	371	
	の	1,007,689.50	238,576,452	237	806,374.55	213,793,632	265	1,013,727.20	273,916,456	270	986,814.10	257,424,394	261	986,814.10	257,424,394	261	
	他	951,974.64	206,728,098	217	1,033,735.96	213,819,779	207	903,284.40	137,786,464	153	670,371.55	246,644,021	368	670,371.55	246,644,021	368	
	ト	339,337.00	58,182,296	171	503,672.00	63,414,909	126	623,066.20	76,815,828	123	330,764.50	42,754,280	129	330,764.50	42,754,280	129	
	馬	3,001.00	451,033	150	17,009.00	2,357,556	139	18,486.00	1,363,395	74	6,295.00	342,893	509	6,295.00	342,893	509	
	白	325,252.14	112,614,575	346	249,319.09	108,415,061	435	271,713.57	69,151,337	255	249,785.68	77,097,994	344	249,785.68	77,097,994	344	
ピ	7,328.70	8,729,811	1,191	10,104.06	12,655,836	1,253	16,519.69	13,597,847	823	11,179.74	9,198,268	823	11,179.74	9,198,268	823		
し	27,812.90	38,408,177	1,381	57,560.44	60,837,496	1,057	89,675.06	56,750,488	633	50,455.18	34,030,687	674	50,455.18	34,030,687	674		
オ	63,367.50	20,970,075	331	164,632.20	39,503,252	240	176,396.50	40,258,797	228	165,145.00	39,848,812	241	165,145.00	39,848,812	241		
ウ	7,131.00	2,123,820	298	10,201.00	2,427,419	238	10,280.50	2,472,584	241	6,679.80	1,903,564	285	6,679.80	1,903,564	285		
ミ	251,129.61	108,994,038	434	210,882.58	87,421,113	415	239,282.17	116,177,092	486	217,569.31	113,177,449	520	217,569.31	113,177,449	520		
ニ	10,478.81	8,823,229	842	13,129.80	10,909,899	831	11,322.33	7,248,493	640	7,043.15	9,037,822	1,283	7,043.15	9,037,822	1,283		
い	1,398.50	3,163,076	2,282	935.20	2,605,057	2,786	909.90	1,751,845	1,925	777.90	4,259,682	5,476	777.90	4,259,682	5,476		
き	8,500.35	8,857,097	1,042	839.90	1,593,918	1,898	738.00	1,336,554	1,811	360.00	625,212	1,737	360.00	625,212	1,737		
ス	5,273.54	4,869,024	923	238.00	234,047	983											
ナ	18,748.09	5,973,577	319	428.00	383,994	897				16.00	864	54	16.00	864	54		
メ	4,049.75	3,883,161	959	25,004.80	14,473,512	579	35,812.40	18,781,150	524	18,589.25	13,173,078	709	18,589.25	13,173,078	709		
枝				30.00	20,077	669	1,743.70	728,922	418	1,284.70	1,740,948	919	1,284.70	1,740,948	919		
そ	28,866.20	12,723,624	441	30,488.00	12,172,967	399	26,712.00	7,678,758	287	42,479.50	12,361,730	291	42,479.50	12,361,730	291		
里	1,977,784.00	188,235,203	95	2,056,478.50	202,996,525	99	2,042,316.10	219,927,146	108	1,963,125.30	219,669,698	112	1,963,125.30	219,669,698	112		
玉	95,673.00	34,853,443	364	110,274.40	35,939,139	326	120,340.70	32,918,635	274	137,048.70	40,823,658	298	137,048.70	40,823,658	298		
甘	746,416.20	186,580,724	250	485,465.40	71,475,910	147	336,983.00	32,358,778	96	298,866.00	55,619,830	186	298,866.00	55,619,830	186		
馬	471,819.70	140,380,513	298	471,335.50	89,647,644	190	379,068.70	48,519,660	128	401,301.50	80,736,115	201	401,301.50	80,736,115	201		
メ	352,890.00	98,324,812	279	342,800.00	100,706,651	294	388,565.00	117,050,066	301	360,794.00	107,278,705	297	360,794.00	107,278,705	297		
長	1,530.00	1,386,612	906	2,344.00	1,801,548	769	3,184.00	2,251,854	707	4,192.00	2,726,028	650	4,192.00	2,726,028	650		
山	75,948.25	45,538,081	600	85,447.50	46,700,824	547	990.40	411,468	415	27.30	42,120	1,543	27.30	42,120	1,543		
ら	24,410.88	19,388,387	794	17,470.54	10,372,827	594	22,258.76	16,692,126	750	26,329.15	24,699,711	938	26,329.15	24,699,711	938		
に	74,194.90	48,656,043	656	86,162.80	52,825,043	613	95,625.20	47,705,561	499	95,143.90	37,794,102	397	95,143.90	37,794,102	397		
生	15,028.50	1,894,416	126	28,311.00	3,087,814	109	30,735.00	4,168,417	136	25,914.00	4,467,754	172	25,914.00	4,467,754	172		
ア	0.28	30,672	109,543														

野菜品目別月別取扱高表

		(中央市場)			
品目	月	合計		平均@	
		数量(kg)	金額		
根菜類	大根	15,702,769.20	991,609,502	63	
	かぶ	700,690.30	61,363,479	88	
	人参	10,417,391.30	1,154,944,102	111	
	ごぼう	2,317,971.95	678,085,867	293	
	れんこん	1,072,731.00	406,738,673	379	
葉菜類	たけのこ	271,753.56	55,280,062	203	
	ゆで菜	20,711.12	23,733,178	1,146	
	白菜	47,354,668.00	2,851,787,029	60	
	キャベツ	31,543,302.20	2,340,031,532	74	
	グリーンボウル	1,666,643.00	160,125,168	96	
	春菊	488,179.45	288,977,489	592	
	ほうれん草	1,213,874.74	616,071,263	508	
	青葱	956,906.30	625,559,560	654	
	分葱	3,776.25	3,636,270	963	
	白葱	3,250,547.90	1,209,702,361	372	
	ふき	60,981.40	17,092,488	280	
	つわ	13,301.05	10,754,010	809	
	みつば	162,116.10	73,837,269	455	
	にら	1,620,275.00	888,609,244	548	
	菜類	レタス	11,319,842.00	1,419,940,893	125
サニーレタス		1,266,527.70	275,789,195	218	
グリーンリーフ		1,054,832.40	258,251,336	245	
セルリー		570,581.40	142,222,667	249	
カリフラワー		377,485.00	45,043,357	119	
ブロッコリー		2,652,032.40	815,421,512	307	
アスパラ		625,650.91	683,505,536	1,092	
パセリ		77,967.98	102,622,658	1,316	
チンゲンサイ		370,559.40	95,280,734	257	
かつお葉		60,085.86	28,588,815	476	
サラダ葉		72,184.50	41,526,000	575	
その他葉菜類		3,373,796.37	1,032,770,942	306	
果菜類		茄子	3,775,552.84	1,280,723,636	339
		トマト	9,040,376.20	2,792,533,352	309
		きゅうり	9,189,689.40	2,361,827,847	257
	南瓜	4,560,577.70	664,801,166	146	
	白瓜	48,907.00	5,130,010	105	
	ピーマン	3,024,428.02	1,261,244,099	417	
	ししとう	108,783.06	123,213,008	1,133	
	オクラ	351,709.24	292,201,449	831	
	とうもろこし	639,125.70	160,919,368	252	
	米ナス	83,054.80	23,929,426	288	
	ミニトマト	2,501,743.23	1,299,200,412	519	
	豆類	いんげん	114,346.25	106,572,518	932
		きぬさや	18,758.46	37,759,026	2,013
		スナップえんどう	92,694.58	85,387,738	921
		えんどう	61,741.93	46,447,726	752
そら豆		79,277.79	33,943,660	428	
土物類	枝豆	89,166.90	54,201,646	608	
	その他豆類	4,478.15	3,141,796	702	
	里芋	633,939.30	174,591,780	275	
	玉葱	25,569,169.90	2,793,522,759	109	
	甘藷	2,300,503.35	696,534,727	303	
	馬鈴薯	5,670,447.90	1,225,441,104	216	
	メークイン	6,358,888.90	1,445,195,680	227	
	長辛	3,676,247.90	1,091,460,289	297	
	山の芋	33,900.50	25,707,151	758	
	らっきょう	164,689.64	95,321,736	579	
	にんにく	276,670.95	228,486,865	826	
	生姜	787,818.00	406,482,769	516	
	アーリーレッド	284,161.80	48,293,774	170	
	茸類	松茸	5,283.11	62,930,535	11,912
		生椎茸	1,246,281.97	1,020,103,105	819
えのき		2,789,150.77	684,013,183	245	
しめじ		1,553,595.88	543,025,096	350	
なめこ		298,305.45	144,423,616	484	
マッシュルーム		78,176.72	115,221,643	1,474	
貝わ		292,009.56	105,014,855	360	
香辛妻物類	大葉	166,199.25	496,662,988	2,988	
	炒姜	134,213.98	256,602,251	1,912	
	葉花	43,111.58	42,610,025	988	
	ハーブ類	12,169.91	18,615,652	1,530	
	その他香辛野菜	217,007.12	441,526,758	2,035	
その他	大梅	213,256.00	117,463,863	551	
	小梅	32,484.50	15,867,144	488	
	カボス	71,746.80	25,804,608	360	
	ゆず	75,607.79	28,386,611	375	
	もやし	395,916.60	77,220,622	195	
	缶詰	14,059.00	8,273,691	588	
	野菜加工品	5,294,440.95	608,538,857	115	
	その他野菜	6,157,007.65	1,418,839,724	230	
	合計	239,291,009.72	42,494,263,535	178	
	鶏卵	399,015.06	115,118,307	289	

果実の品目別取扱高／前年対比表

品名	3年実績			2年実績			増減		前年比(%)		
	数量(kg)	金額(円)	平均@	数量(kg)	金額(円)	平均@	数量(kg)	金額(円)	数量	金額	@
ハウスみかん	515,790.50	480,446,983	931.47	487,622.92	453,199,527	929.40	28,167.58	27,247,456	106	106	100
極早生みかん	2,101,103.40	414,131,586	197.10	1,715,771.65	373,386,221	217.61	385,331.75	40,745,365	122	111	91
早生温州	2,423,764.20	560,167,003	231.11	2,176,444.50	501,815,835	230.56	247,319.70	58,351,168	111	112	100
高糖系	938,616.50	248,897,638	265.17	886,130.70	219,471,502	247.67	52,485.80	29,426,136	106	113	107
普通温州	982,606.20	244,555,951	248.88	1,042,031.20	255,423,528	245.12	-59,425.00	-10,867,577	94	96	102
温州計	6,446,090.30	1,467,752,178	227.69	5,820,378.05	1,350,097,086	231.96	625,712.25	117,655,092	111	109	98
伊予柑	379,719.70	67,484,315	177.72	408,691.00	67,591,069	165.38	-28,971.30	-106,754	93	100	107
八朔	165,599.10	31,039,696	187.43	190,879.30	31,577,646	165.43	-25,280.20	-537,950	87	98	113
清見	153,426.00	45,354,279	295.61	110,829.50	28,718,825	259.12	42,596.50	16,635,454	138	158	114
甘夏柑	427,146.20	83,275,362	194.95	512,714.95	90,296,667	176.11	-85,568.75	-7,021,305	83	92	111
ボンカン	306,362.30	71,890,656	234.65	323,599.00	70,491,109	217.83	-17,236.70	1,399,547	95	102	108
デコボン	191,581.50	101,598,688	530.31	188,883.80	88,679,830	469.49	2,697.70	12,918,858	101	115	113
不知火	208,254.30	59,771,493	287.01	205,530.20	53,287,205	259.26	2,724.10	6,484,288	101	112	111
その他柑橘類	631,375.19	239,990,243	380.10	804,706.48	261,881,786	325.43	-173,331.29	-21,891,543	78	92	117
柑橘類計	9,425,345.09	2,648,603,893	281.00	9,053,835.20	2,495,820,750	275.66	371,509.89	152,783,143	104	106	102
津軽計	833,599.40	263,373,456	315.94	1,109,268.00	376,238,353	339.17	-275,668.60	-112,864,897	75	70	93
早生ふじ	412,659.00	159,210,266	385.81	713,776.00	209,208,717	293.10	-301,117.00	-49,998,451	58	76	132
トキりんご	227,976.00	69,951,929	306.83				227,976.00	69,951,929			
シナノスイート	264,900.00	102,622,947	387.40	370,809.50	116,879,910	315.20	-105,909.50	-14,256,963	71	88	123
サンふじ	3,460,580.00	1,005,261,558	290.48	3,017,143.50	1,031,785,885	341.97	443,436.50	-26,524,327	115	97	85
有袋ふじ	459,025.00	191,006,718	416.11	543,670.00	332,728,272	612.00	-84,645.00	-141,721,554	84	57	68
ジョナゴールド	1,008,699.00	341,779,047	338.83	814,888.00	386,058,367	473.75	193,811.00	-44,279,320	124	89	72
王林	1,004,257.00	315,744,897	314.40	839,061.00	292,687,354	348.82	165,196.00	23,057,543	120	108	90
シナノゴールド	167,661.00	49,141,646	293.10				167,661.00	49,141,646			
その他林檎	709,250.50	248,040,346	349.72	1,144,561.70	385,758,417	337.03	-435,311.20	-137,718,071	62	64	104
林檎計	8,548,606.90	2,746,132,810	321.23	8,553,177.70	3,131,345,275	366.10	-4,570.80	-385,212,465	100	88	88
デラウェア	136,078.20	194,119,802	1,426.53	141,837.99	190,427,361	1,342.56	-5,759.79	3,692,441	96	102	106
巨峰	276,479.80	291,588,977	1,054.64	336,796.86	360,213,931	1,069.52	-60,317.06	-68,624,954	82	81	99
種なし巨峰	159,107.02	238,871,635	1,501.32	167,383.70	243,156,495	1,452.68	-8,276.68	-4,284,860	95	98	103
ピオーネ	221,386.00	297,172,234	1,342.32	229,855.80	280,275,565	1,219.35	-8,469.80	16,896,669	96	106	110
シャインマスカット	346,199.44	752,206,205	2,172.75				346,199.44	752,206,205			
その他葡萄	120,738.28	120,031,424	994.14	349,608.40	564,864,155	1,615.70	-228,870.12	-444,832,731	35	21	62
葡萄計	1,259,988.74	1,893,990,277	1,503.18	1,225,482.75	1,638,937,507	1,337.38	34,505.99	255,052,770	103	116	112
二十世紀	72,635.00	38,810,821	534.32	49,875.00	27,662,798	554.64	22,760.00	11,148,023	146	140	96
幸水	667,222.60	348,195,071	521.85	562,477.10	301,583,146	536.16	104,745.50	46,611,925	119	115	97
豊水	918,812.10	448,262,959	487.87	623,448.40	331,312,548	531.41	295,363.70	116,950,411	147	135	92
あきづき	142,682.50	62,719,518	439.57	99,945.00	52,274,963	523.03	42,737.50	10,444,555	143	120	84
新高	261,377.50	106,231,395	406.42	209,780.50	101,398,665	483.35	51,597.00	4,832,730	125	105	84
南水	36,161.00	26,038,733	720.07				36,161.00	26,038,733			
新興	171,581.50	78,072,172	455.01	113,591.00	57,340,093	504.79	57,990.50	20,732,079	151	136	90
その他梨	61,101.40	26,085,791	426.92	86,519.40	46,197,052	533.95	-25,418.00	-20,111,261	71	56	80
西洋梨	115,829.20	60,670,539	523.79	159,028.40	64,117,520	403.18	-43,199.20	-3,446,981	73	95	130
梨計	2,447,402.80	1,195,086,999	488.30	1,904,664.80	981,886,785	515.51	542,738.00	213,200,214	129	122	95
あまおう	1,625,815.96	2,371,185,782	1,458.45	1,589,404.28	2,301,883,392	1,448.26	36,411.68	69,302,390	102	103	101
佐賀ほのか	319,052.65	434,533,928	1,361.95	466,320.31	611,685,406	1,311.72	-147,267.66	-177,151,478	68	71	104
恋みのり	77,094.74	111,369,558	1,444.58				77,094.74	111,369,558			
ゆめのか	114,810.08	176,822,651	1,540.13				114,810.08	176,822,651			
いちごさん	188,145.34	276,855,722	1,471.49				188,145.34	276,855,722			
ゆうべに	25,942.79	54,733,133	2,109.76				25,942.79	54,733,133			
白系いちご	8,053.50	26,349,524	3,271.81				8,053.50	26,349,524			
その他莓	694,521.50	997,870,462	1,436.77	887,153.85	1,263,330,496	1,424.02	-192,632.35	-265,460,034	78	79	
莓計(国産)	3,053,436.56	4,449,720,760	1,457.28	2,942,878.44	4,176,899,294	1,419.32	110,558.12	272,821,466	104	107	103
果実加工品	280,247.41	93,763,837	334.57	350,534.88	111,639,783	318.48	-70,287.47	-17,875,946	80	84	105

(注) 柿計には干柿を含まない。

果実の品目別取扱高／前年対比表

品名	3年実績			2年実績			増減		前年比(%)		
	数量(kg)	金額(円)	平均@	数量(kg)	金額(円)	平均@	数量(kg)	金額(円)	数量	金額	@
西村早生	235,129.80	73,751,493	313.66	140,285.90	42,083,784	299.98	94,843.90	31,667,709	168	175	105
早秋柿	54,419.00	19,182,942	352.50				54,419.00	19,182,942			
太秋柿	112,823.90	37,972,853	336.56				112,823.90	37,972,853			
富有柿	1,278,653.00	369,384,322	288.88	1,234,934.70	337,315,422	273.14	43,718.30	32,068,900	104	110	106
冷蔵柿	316,240.50	135,739,925	429.23	369,544.00	144,806,337	391.85	-53,303.50	-9,066,412	86	94	110
その他柿	49,669.95	25,721,887	517.85	188,799.50	70,641,489	374.16	-139,129.55	-44,919,602	26	36	138
甘柿計	2,046,936.15	661,753,422.00	323.28	1,933,564.10	594,847,032.00	307.64	113,372.05	66,906,390	106	111	105
渋柿	228,395.50	40,130,749	175.70	186,380.00	37,460,994	200.99	42,015.50	2,669,755	123	107	87
脱渋柿	621,537.00	204,030,426	328.26	543,095.50	171,974,045	316.65	78,441.50	32,056,381	114	119	104
柿計	2,896,868.65	905,914,597	312.72	2,663,039.60	804,282,071	302.01	233,829.05	101,632,526	109	113	104
干柿(国産)	77,757.99	157,139,556	2,020.87	80,151.68	166,454,147	2,076.73	-2,393.69	-9,314,591	97	94	97
栗	71,826.60	50,083,633	697.28	72,652.30	43,208,085	594.72	-825.70	6,875,548	99	116	117
西瓜	4,442,798.50	804,342,009	181.04	4,005,093.00	795,543,657	198.63	437,705.50	8,798,352	111	101	91
小玉西瓜	432,362.00	105,776,928	244.64	348,665.00	78,835,959	226.10	83,697.00	26,940,969	124	134	108
西瓜計	4,875,160.50	910,118,937	186.68	4,353,758.00	874,379,616	200.83	521,402.50	35,739,321	112	104	93
アンデスメロン	68,415.00	29,585,238	432.43	59,617.00	22,078,356	370.33	8,798.00	7,506,882	115	134	117
肥後グリーンメロン	108,123.70	36,853,009	340.84	118,367.00	38,577,361	325.91	-10,243.30	-1,724,352	91	96	105
その他メロン	252,817.60	110,530,911	437.19	245,170.20	99,786,989	407.01	7,647.40	10,743,922	103	111	107
アールス(静岡)	78,542.40	110,766,079	1,410.27	84,187.70	109,491,755	1,300.56	-5,645.30	1,274,324	93	101	108
アールス(静岡以外)	357,373.10	180,349,915	504.65	362,019.60	190,133,352	525.20	-4,646.50	-9,783,437	99	95	96
アールス計	435,915.50	291,115,994	667.82	446,207.30	299,625,107	671.49	-10,291.80	-8,509,113	98	97	99
赤肉メロン	305,954.00	169,596,688	554.32	329,012.20	170,473,058	518.13	-23,058.20	-876,370	93	99	107
赤肉アールス	36,739.60	22,914,518	623.70				36,739.60	22,914,518			
メロン計	1,207,965.40	660,596,358	546.86	1,198,373.70	630,540,871	526.16	9,591.70	30,055,487	101	105	104
桃	857,435.70	697,476,151	813.44	719,105.65	616,146,526	856.82	138,330.05	81,329,625	119	113	95
ネクタリン	9,974.50	5,078,816	509.18	13,486.50	7,770,313	576.15	-3,512.00	-2,691,497	74	65	88
すもも	189,986.54	146,669,896	772.00	169,377.94	142,105,482	838.98	20,608.60	4,564,414	112	103	92
桜桃(国内)	34,924.40	90,051,546	2,578.47	48,143.22	106,326,238	2,208.54	-13,218.82	-16,274,692	73	85	117
桜桃 杷	32,816.06	45,669,313	1,391.67	26,395.96	35,168,783	1,332.35	6,420.10	10,500,530	124	130	104
いちじく	136,084.74	119,821,696	880.49	135,224.64	123,908,721	916.31	860.10	-4,087,025	101	97	96
国内キウイ	516,771.85	275,801,657	533.70	652,011.13	338,498,280	519.16	-135,239.28	-62,696,623	79	81	103
国産マンゴー	28,366.45	100,701,304	3,550.01	34,285.90	98,156,515	2,862.88	-5,919.45	2,544,789	83	103	124
その他果実	59,923.00	47,723,256	796.40	37,417.42	35,539,943	949.82	22,505.58	12,183,313	160	134	84
国内果実計	35,897,019.28	17,199,448,825	479.13	34,164,702.13	16,534,703,268	483.97	1,732,317.15	664,745,557	105	104	99
レモン	1,351,855.66	380,319,084	281.33	1,430,727.42	406,622,871	284.20	-78,871.76	-26,303,787	94	94	99
グレープフルーツ	630,020.00	127,195,856	201.89	940,252.00	173,047,768	184.04	-310,232.00	-45,851,912	67	74	110
オレンジ	1,958,939.20	516,321,688	263.57	2,600,354.00	628,015,426	241.51	-641,414.80	-111,693,738	75	82	109
バナナ	20,327,687.50	2,678,382,781	131.76	17,369,958.50	2,444,357,918	140.72	2,957,729.00	234,024,863	117	110	94
青バナナ	1,106,539.00	153,158,634	138.41	1,427,593.00	207,284,097	145.19	-321,054.00	-54,125,463	78	74	95
バナナ計	21,434,226.50	2,831,541,415	132.10	18,797,551.50	2,651,642,015	141.06	2,636,675.00	179,899,400	114	107	94
パイナップル	3,436,396.30	578,455,126	168.33	2,945,857.50	472,590,580	160.42	490,538.80	105,864,546	117	122	105
キウイ	1,896,710.50	1,128,638,076	595.05	1,850,913.20	1,079,779,817	583.37	45,797.30	48,858,259	102	105	102
パパイヤ	5,736.00	4,598,899	801.76	7,153.00	6,870,195	960.46	-1,417.00	-2,271,296	80	67	83
マンゴー	43,376.34	29,892,375	689.14	32,289.00	18,115,961	561.05	11,087.34	11,776,414	134	165	123
アボガド	896,504.00	357,317,041	398.56	927,395.00	357,761,155	385.76	-30,891.00	-444,114	97	100	103
輸入チェリー	25,971.10	33,928,912	1,306.41	8,370.30	14,695,883	1,755.71	17,600.80	19,233,029	310	231	74
輸入メロン	90,030.00	21,441,264	238.15	93,569.00	13,101,292	140.01	-3,539.00	8,339,972	96	164	170
輸入ぶどう	654,901.30	311,758,152	476.03	600,541.80	271,709,027	452.43	54,359.50	40,049,125	109	115	105
輸入苺	133,660.00	217,041,783	1,623.83	160,130.00	250,186,336	1,562.39	-26,470.00	-33,144,553	83	87	104
輸入干柿	995.60	832,299	835.97	2,922.20	2,460,508	842.00	-1,926.60	-1,628,209	34	34	99
輸入りんご	85,525.00	18,130,933	211.99				85,525.00	18,130,933			
その他輸入果実	123,842.80	110,265,276	890.36	170,762.10	124,268,111	727.72	-46,919.30	-14,002,835	73	89	122
輸入果実計	32,882,560.90	6,708,374,646	204.01	30,638,083.30	6,495,178,662	211.99	2,244,477.60	213,195,984	107	103	96
果実計	68,779,580.18	23,907,823,471	347.60	64,802,785.43	23,029,881,930	355.38	3,976,794.75	877,941,541	106	104	98

果実の産地別取扱高(上位10位)

1 全国

(トン,千円,%)

順位	県名	数 量					金 額				
		3年	比率	2年	比率	前年比	3年	比率	2年	比率	前年比
	総 計	68,780	100.0%	64,803	100.0%	106.1%	23,907,823	100.0%	23,029,882	100.0%	103.8%
1	福 岡	9,987	14.5%	9,694	15.0%	103.0%	6,219,364	26.0%	5,963,440	25.9%	104.3%
2	青 森	7,521	10.9%	7,311	11.3%	102.9%	2,408,931	10.1%	2,739,452	11.9%	87.9%
3	佐 賀	4,790	7.0%	4,406	6.8%	108.7%	2,545,517	10.6%	2,400,964	10.4%	106.0%
4	熊 本	3,296	4.8%	2,839	4.4%	116.1%	920,715	3.9%	781,443	3.4%	117.8%
5	長 野	2,421	3.5%	2,774	4.3%	87.3%	940,961	3.9%	1,069,587	4.6%	88.0%
6	大 分	2,023	2.9%	1,636	2.5%	123.7%	704,395	2.9%	575,927	2.5%	122.3%
7	長 崎	1,412	2.1%	1,287	2.0%	109.7%	910,184	3.8%	784,257	3.4%	116.1%
8	愛 媛	703	1.0%	710	1.1%	99.0%	149,060	0.6%	143,980	0.6%	103.5%
9	和 歌 山	626	0.9%	513	0.8%	122.0%	214,848	0.9%	169,110	0.7%	127.0%
10	山 形	502	0.7%	595	0.9%	84.4%	212,587	0.9%	243,563	1.1%	87.3%
	その他国内	2,616	3.9%	2,400	3.6%	109.0%	1,972,886	8.3%	1,662,980	7.3%	118.6%
	国 外	32,883	47.8%	30,638	47.3%	107.3%	6,708,375	28.1%	6,495,179	28.2%	103.3%

2 県内

(トン,千円,%)

順位	地区名	数 量					金 額				
		3年	比率	2年	比率	前年比	3年	比率	2年	比率	前年比
	総 計	9,987	100.0%	9,694	100.0%	103.0%	6,219,364	100.0%	5,963,440	100.0%	104.3%
1	八女地区	2,120	21.2%	2,104	21.7%	100.8%	1,783,991	28.7%	1,664,978	27.9%	107.1%
2	みやま市	1,919	19.2%	1,874	19.3%	102.4%	673,450	10.8%	647,141	10.9%	104.1%
3	浮羽地区	1,376	13.8%	1,252	12.9%	109.9%	600,525	9.7%	541,453	9.1%	110.9%
4	甘木地区	1,239	12.4%	1,202	12.4%	103.1%	539,489	8.7%	520,143	8.7%	103.7%
5	福岡市	1,009	10.1%	928	9.6%	108.7%	461,277	7.4%	469,688	7.9%	98.2%
6	糸島市	601	6.0%	675	7.0%	89.0%	529,498	8.5%	542,210	9.1%	97.7%
7	柳川市	236	2.4%	218	2.2%	108.3%	341,302	5.5%	319,274	5.4%	106.9%
8	三潴地区	222	2.2%	225	2.3%	98.7%	260,324	4.2%	316,977	5.3%	82.1%
9	朝倉地区	215	2.2%	186	1.9%	115.6%	152,391	2.5%	145,538	2.4%	104.7%
10	北九州市	212	2.1%	205	2.1%	103.4%	27,800	0.4%	31,789	0.5%	87.5%
	その他県内	838	8.4%	825	8.6%	101.6%	849,317	13.6%	764,249	12.8%	111.1%

果実の品目別取扱高(上位10位)

1 全国

(トン,千円,%)

順位	品目名	数 量					金 額				
		3年	比率	2年	比率	前年比	3年	比率	2年	比率	前年比
	総 計	68,780	100.0%	64,803	100.0%	106.1%	23,907,823	100.0%	23,029,882	100.0%	103.8%
1	バ ナ ナ	21,434	31.2%	18,798	29.0%	114.0%	2,831,541	11.8%	2,651,642	11.5%	106.8%
2	り ん ご	8,634	12.6%	8,553	13.2%	100.9%	2,764,264	11.6%	3,131,345	13.6%	88.3%
3	温州みかん	6,962	10.1%	6,308	9.7%	110.4%	1,948,199	8.1%	1,803,297	7.8%	108.0%
4	西 瓜	4,875	7.1%	4,354	6.7%	112.0%	910,119	3.8%	874,380	3.8%	104.1%
5	パ イ ン	3,436	5.0%	2,946	4.5%	116.6%	578,455	2.4%	472,591	2.1%	122.4%
6	莓	3,187	4.6%	3,103	4.8%	102.7%	4,666,763	19.5%	4,427,086	19.2%	105.4%
7	柿	2,976	4.3%	2,746	4.2%	108.4%	1,063,886	4.4%	973,197	4.2%	109.3%
8	中 晩 柑	2,463	3.6%	2,746	4.2%	89.7%	700,405	2.9%	692,524	3.0%	101.1%
9	キ ウ イ	2,413	3.5%	2,503	3.9%	96.4%	1,404,440	5.9%	1,418,278	6.2%	99.0%
10	梨	2,332	3.4%	1,746	2.7%	133.6%	1,134,416	4.7%	917,769	4.0%	123.6%
	その他果実	10,068	14.6%	11,000	17.1%	91.5%	5,905,335	24.9%	5,667,773	24.6%	104.2%

2 県内

(トン,千円,%)

順位	品目名	数 量					金 額				
		3年	比率	2年	比率	前年比	3年	比率	2年	比率	前年比
	総 計	9,987	100.0%	9,694	100.0%	103.0%	6,219,364	100.0%	5,963,440	100.0%	104.3%
1	温州みかん	2,331	23.3%	2,212	22.8%	105.4%	683,686	11.0%	634,431	10.6%	107.8%
2	柿	2,036	20.4%	1,910	19.7%	106.6%	654,280	10.5%	585,373	9.8%	111.8%
3	莓	1,783	17.9%	1,759	18.1%	101.4%	2,564,482	41.2%	2,505,447	42.0%	102.4%
4	梨	1,105	11.1%	881	9.1%	125.4%	548,131	8.8%	456,296	7.7%	120.1%
5	西 瓜	826	8.3%	608	6.3%	135.9%	128,288	2.1%	93,935	1.6%	136.6%
6	ぶ ど う	709	7.1%	742	7.7%	95.6%	986,077	15.9%	925,532	15.5%	106.5%
7	中 晩 柑	450	4.5%	645	6.7%	69.8%	109,890	1.8%	136,009	2.3%	80.8%
8	キ ウ イ	410	4.1%	572	5.9%	71.7%	234,230	3.8%	301,872	5.1%	77.6%
9	いちじく	132	1.3%	131	1.4%	100.8%	114,321	1.8%	118,507	2.0%	96.5%
10	す も も	99	1.0%	91	0.9%	108.8%	80,182	1.3%	80,931	1.4%	99.1%
	その他果実	106	2.0%	143	2.3%	74.1%	115,797	3.1%	125,107	3.4%	92.6%

バナナ＝青バナナ含む。温州みかん＝ハウスミカン＋温州計。莓＝輸入莓含む。

果実の品目別取扱高／前年対比表（外国産）

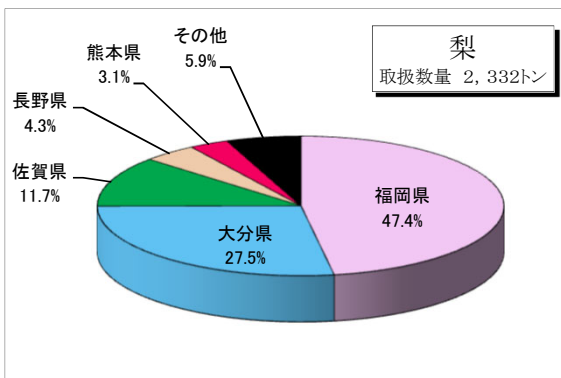
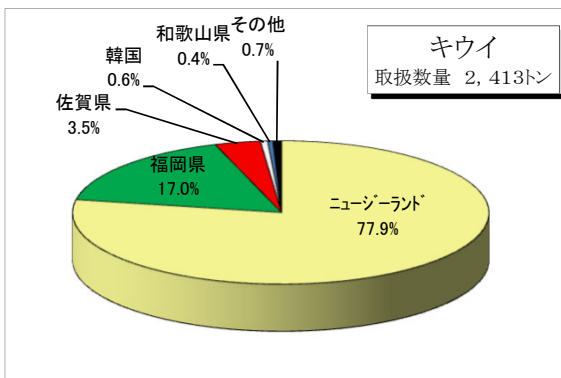
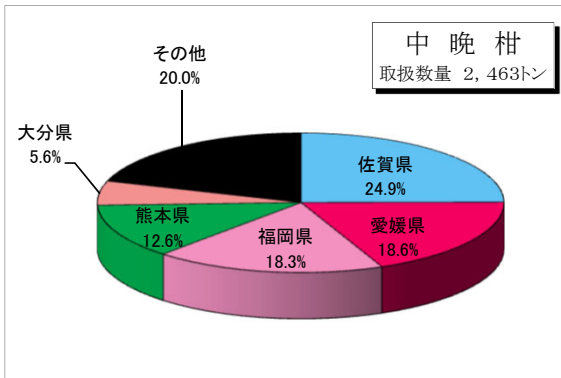
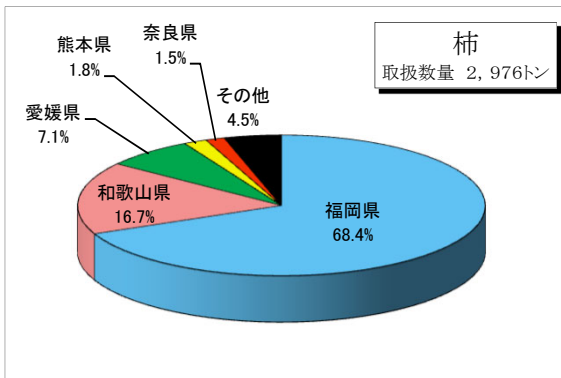
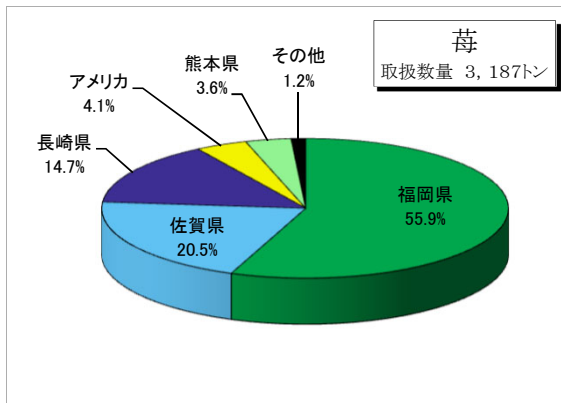
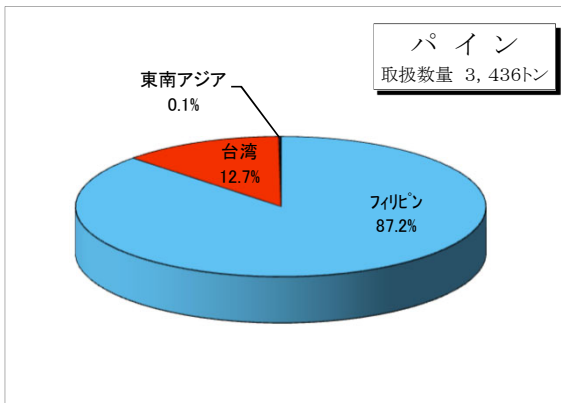
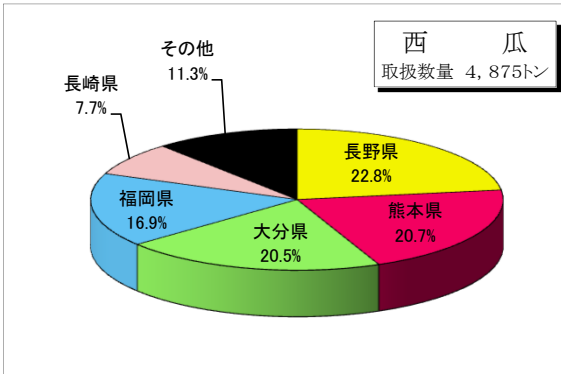
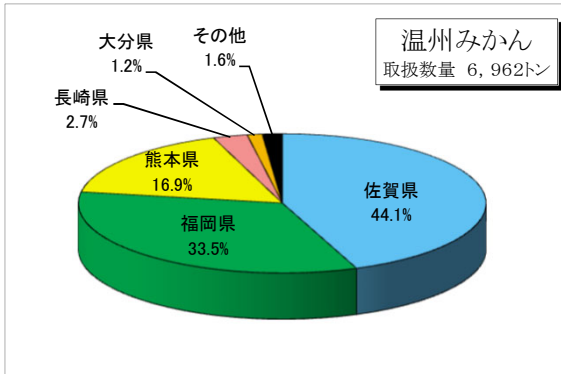
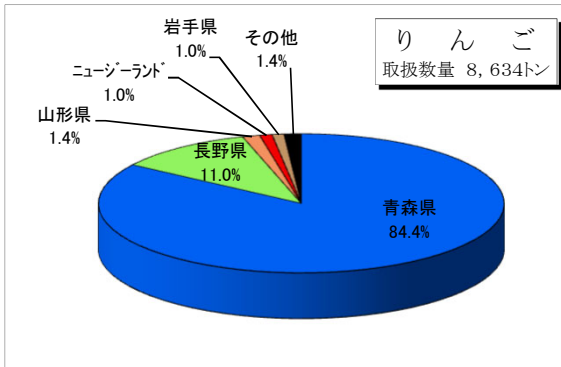
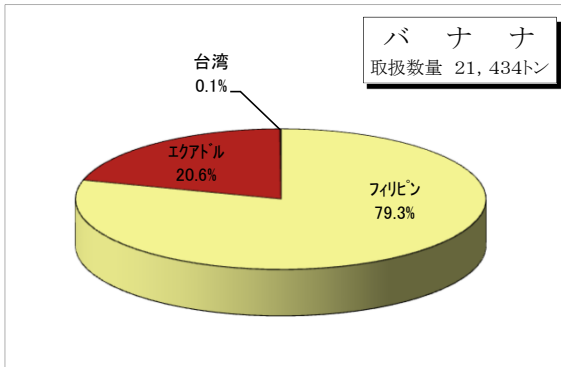
品名	3年実績			2年実績			増減		前年比(%)		
	数量(kg)	金額(円)	平均@	数量(kg)	金額(円)	平均@	数量(kg)	金額(円)	数量	金額	@
ハウスみかん											
極早生みかん											
早生温州											
高糖系											
普通温州											
温州計											
伊予柑											
八朔											
清見											
甘夏柑											
ボンカン											
デコボン											
不知火											
その他柑橘類	5,040.00	150,603	29.88				5,040.00	150,603			
柑橘類	5,040.00	150,603	29.88				5,040.00	150,603			
津軽計											
早生ふじ											
トキりんご											
シナノスイート											
サンふじ											
有袋ふじ											
ジョナゴールド											
王林											
シナノゴールド											
その他林檎											
林檎計											
デラウェア											
巨峰											
種なし巨峰											
ピオーネ											
シャインマスカット											
その他葡萄											
葡萄計											
二十世紀											
幸水											
豊水											
あきづき											
新高											
南水											
新興											
その他梨											
西洋梨											
梨計											
あまおう											
佐賀ほのか											
恋みのり											
ゆめのか											
いちごさん											
ゆうべに											
白系いちご											
その他苺											
苺計(国産)											
果実加工品	120,148.10	47,747,986	397.40	108,159.90	43,238,118	399.76	11,988.20	4,509,868	111	110	99

(注) 柿計には干柿を含まない。

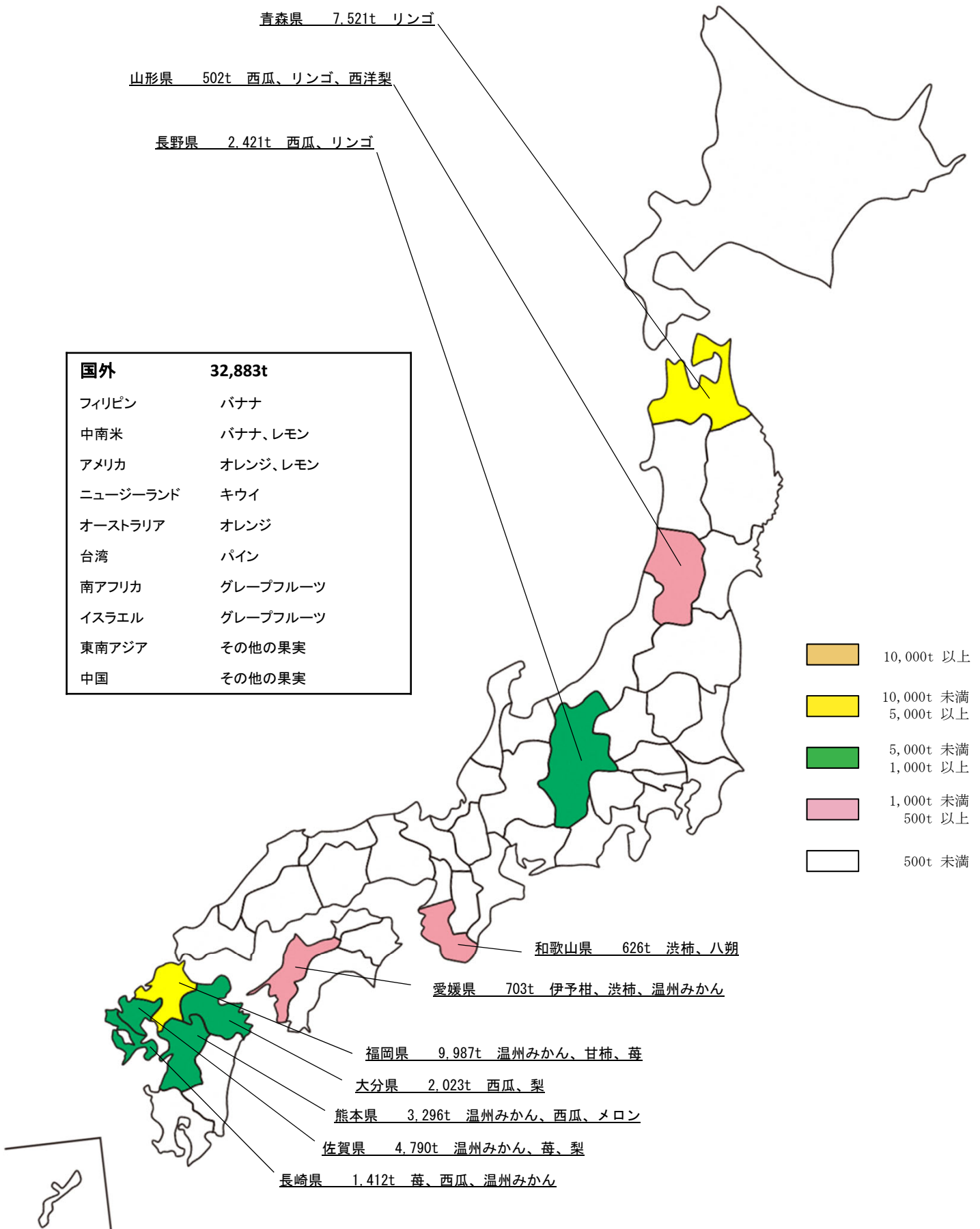
果実の品目別取扱高／前年対比表（外国産）

品名	3年実績			2年実績			増減		前年比(%)		
	数量(kg)	金額(円)	平均@	数量(kg)	金額(円)	平均@	数量(kg)	金額(円)	数量	金額	@
西村早生											
早秋柿											
太秋柿											
富有柿											
冷蔵柿											
その他柿											
甘柿計											
渋柿											
脱渋柿											
柿計											
干柿(国産)											
栗											
西瓜											
小玉西瓜											
西瓜計											
アンデスメロン											
肥後グリーンメロン											
その他メロン	15.00	7,452	496.80	685.00	476,431	695.51	-670.00	-468,979	2	2	71
アールス(静岡)											
アールス(静岡以外)	55.00	49,896	907.20	35.00	32,508	928.80	20.00	17,388	157	153	98
アールス計	55.00	49,896	907.20	35.00	32,508	928.80	20.00	17,388	157	153	98
赤肉メロン	19,302.00	5,847,433	302.94	35,520.00	8,717,617	245.42	-16,218.00	-2,870,184	54	67	123
赤肉アールス											
メロン計	19,372.00	5,904,781	304.81	36,240.00	9,226,556	254.59	-16,868.00	-3,321,775	53	64	120
桃											
ネクタリン											
すもも											
桜桃(国内)											
枇杷											
いちじく											
国内キウイ											
国産マンゴー											
その他果実	5,829.20	3,394,654	582.35	6,956.00	3,741,477	537.87	-1,126.80	-346,823	84	91	108
国内果実計											
レモン	1,316,282.00	364,669,054	277.04	1,374,991.00	384,119,436	279.36	-58,709.00	-19,450,382	96	95	99
グレープフルーツ	629,759.00	127,072,142	201.77	940,252.00	173,047,768	184.04	-310,493.00	-45,975,626	67	73	110
オレンジ	1,958,925.20	516,307,513	263.56	2,600,354.00	628,015,426	241.51	-641,428.80	-111,707,913	75	82	109
バナナ	20,327,640.00	2,678,367,013	131.75	17,369,937.00	2,444,345,614	140.72	2,957,703.00	234,021,399	117	110	94
青バナナ	1,106,539.00	153,158,634	138.41	1,427,593.00	207,284,097	145.19	-321,054.00	-54,125,463	78	74	95
バナナ計	21,434,179.00	2,831,525,647	132.10	18,797,530.00	2,651,629,711	141.06	2,636,649.00	179,895,936	114	107	94
パイナップル	3,436,021.60	578,116,866	168.25	2,919,637.80	463,329,601	158.69	516,383.80	114,787,265	118	125	106
キウイ	1,896,710.50	1,128,638,076	595.05	1,850,913.20	1,079,779,817	583.37	45,797.30	48,858,259	102	105	102
パパイヤ	5,560.00	4,488,629	807.30	7,070.00	6,752,479	955.08	-1,510.00	-2,263,850	79	66	85
マンゴー	43,348.50	29,818,858	687.88	32,289.00	18,115,961	561.05	11,059.50	11,702,897	134	165	123
アボガド	896,504.00	357,317,041	398.56	927,395.00	357,761,155	385.76	-30,891.00	-444,114	97	100	103
輸入チェリー	25,971.10	33,928,912	1,306.41	8,370.30	14,695,883	1,755.71	17,600.80	19,233,029	310	231	74
輸入メロン	90,030.00	21,441,264	238.15	93,569.00	13,101,292	140.01	-3,539.00	8,339,972	96	164	170
輸入ぶどう	654,901.30	311,758,152	476.03	600,541.80	271,709,027	452.43	54,359.50	40,049,125	109	115	105
輸入苺	133,660.00	217,041,783	1,623.83	160,130.00	250,186,336	1,562.39	-26,470.00	-33,144,553	83	87	104
輸入干柿	995.60	832,299	835.97	2,922.20	2,460,508	842.00	-1,926.60	-1,628,209	34	34	99
輸入りんご	85,525.00	18,130,933	211.99				85,525.00	18,130,933			
その他輸入果実	123,798.80	110,089,453	889.26	170,762.10	124,268,111	727.72	-46,963.30	-14,178,658	73	89	122
輸入果実計	32,882,560.90	6,708,374,646	204.01	30,638,083.30	6,495,178,662	211.99	2,244,477.60	213,195,984	107	103	96
果実計	32,882,560.90	6,708,374,646	204.01	30,638,083.30	6,495,178,662	211.99	2,244,477.60	213,195,984	107	103	96

主要果実の品目別・産地別入荷量比率



果実の産地別取扱高及び主要品目



輸入果実の取扱高

1 国別

(トン,千円,%)

順位	県名	数 量					金 額				
		3年	比率	2年	比率	前年比	3年	比率	2年	比率	前年比
	総 計	32,883	100.0%	30,638	100.0%	107.3%	6,708,375	100.0%	6,495,179	100.0%	103.3%
1	フィリピン	20,020	60.9%	18,159	59.3%	110.2%	2,744,436	40.9%	2,645,476	40.7%	103.7%
2	中南米	6,394	19.4%	5,778	18.9%	110.7%	1,295,602	19.3%	1,244,302	19.2%	104.1%
3	アメリカ	2,536	7.7%	2,880	9.4%	88.1%	1,032,226	15.4%	1,046,812	16.1%	98.6%
4	ニュージーランド	1,983	6.0%	1,931	6.3%	102.7%	1,143,747	17.0%	1,103,333	17.0%	103.7%
5	オーストラリア	878	2.7%	1,122	3.7%	78.3%	223,943	3.3%	267,961	4.1%	83.6%
6	台湾	461	1.4%	16	0.1%	2881.3%	109,700	1.6%	8,467	0.1%	1295.6%
7	南アフリカ	306	0.9%	394	1.3%	77.7%	57,691	0.9%	67,730	1.0%	85.2%
8	イスラエル	118	0.4%	191	0.6%	61.8%	23,937	0.4%	34,050	0.5%	70.3%
9	東南アジア	98	0.3%	83	0.3%	118.1%	31,713	0.5%	26,517	0.4%	119.6%
10	中国	48	0.1%	44	0.1%	109.1%	24,402	0.4%	25,028	0.4%	97.5%

2 品目別

(トン,千円,%)

順位	品目名	数 量					金 額				
		3年	比率	2年	比率	前年比	3年	比率	2年	比率	前年比
	総 計	32,883	100.0%	30,638	100.0%	107.3%	6,708,375	100.0%	6,495,179	100.0%	103.3%
1	バナナ	21,434	65.2%	18,798	61.4%	114.0%	2,831,526	42.2%	2,651,630	40.8%	106.8%
2	パイナップル	3,436	10.4%	2,920	9.5%	117.7%	578,117	8.6%	463,330	7.1%	124.8%
3	オレンジ	1,959	6.0%	2,600	8.5%	75.3%	516,308	7.7%	628,015	9.7%	82.2%
4	キウイ	1,897	5.8%	1,851	6.0%	102.5%	1,128,638	16.8%	1,079,780	16.6%	104.5%
5	レモン	1,316	4.0%	1,375	4.5%	95.7%	364,669	5.4%	384,119	5.9%	94.9%
6	アボカド	897	2.7%	927	3.0%	96.8%	357,317	5.3%	357,761	5.5%	99.9%
7	ぶどう	655	2.0%	601	2.0%	109.0%	311,758	4.6%	271,709	4.2%	114.7%
8	グレープフルーツ	630	1.9%	940	3.1%	67.0%	127,072	1.9%	173,048	2.7%	73.4%
9	苺	134	0.4%	160	0.5%	83.8%	217,042	3.2%	250,186	3.9%	86.8%
10	メロン	109	0.3%	130	0.4%	83.8%	27,346	0.4%	22,328	0.3%	122.5%

果実品目別産地別取扱高表

(県内) (中央市場)

産地	福岡市			糸島市			筑紫地区			粕屋地区		
	数量(kg)	金額	平均@	数量(kg)	金額	平均@	数量(kg)	金額	平均@	数量(kg)	金額	平均@
品目												
ハウスミカン												
極早生	302.00	10,510	35	20,901.10	6,831,044	327				13,268.00	1,015,751	77
早生	80.00	6,696	84	88,785.00	36,475,262	411				30,453.00	4,338,513	142
普通	700.00	67,327	96	4,010.00	1,160,136	289				1,867.00	152,119	81
温州	1,082.00	84,533	78	113,696.10	44,466,442	391				45,588.00	5,506,383	121
伊予										349.00	28,922	83
八朔	1,236.00	155,875	126							1,900.00	183,688	97
清見				9,572.00	2,937,816	307				130.00	23,523	181
甘夏	155,768.00	38,042,352	244	57,892.00	11,680,038	202				34,044.10	4,936,384	145
日向	1,155.00	260,906	226							16,127.00	3,307,952	205
ネーブル	3,520.00	387,288	110							4,562.00	1,105,703	242
デコボコ										16,810.00	4,362,467	260
その他				183.00	101,412	554				21,839.00	9,182,031	420
柑橘計	2,907.00	307,254	106	20,489.40	6,992,155	341				30,272.30	4,687,677	155
つが	165,668.00	39,238,208	237	201,832.50	66,177,863	328				171,621.40	33,324,730	194
サンふじ												
ジョナゴールド												
王林												
むつ												
その他のリンゴ												
リンゴ計												
デラウェア	2,700.00	2,658,876	985									
巨峰	552.00	853,576	1,546				33.60	83,203	2,476			
ベリ												
温室ぶどう	4,714.00	3,557,722	755									
オース	1,324.00	840,853	635									
その他のぶどう	2,119.10	2,771,105	1,308									
ぶどう計	11,409.10	10,682,132	936							33.60	83,203	2,476
二世												
幸水	173.00	112,104	648					5.00	4,158	832		
豊水	3,860.00	1,357,344	352					610.00	313,632	514		
新高												
新晚												
三吉												
その他赤梨	115.00	40,878	355									
西梨												
西梨計	4,148.00	1,510,326	364							615.00	317,790	517
その他の柿	205,431.99	286,130,358	1,393	354,535.39	446,507,483	1,259				24,249.37	32,143,574	1,326
西伊豆	8,640.50	1,428,085	165									
伊豆												
本早生												
富有	15,486.00	2,973,036	192							957.00	119,177	125
その他の甘柿	3,775.00	2,876,992	762									
甘柿計	27,901.50	7,278,113	261							957.00	119,177	125
洪干	193.00	22,257	115	25,905.00	6,947,987	268	20.00	1,685	84			
干柿	1.80	1,458	810							19.20	25,229	1,314
西瓜	553,485.00	92,284,298	167	6,280.00	385,333	61						
小玉西瓜	1,300.00	165,715	127									
西瓜計	554,785.00	92,450,013	167	6,280.00	385,333	61						
ブリンズメロン												
アンデスメロン												
その他のメロン	56.00	10,714	191							12.00	2,138	178
オールスメロン												
赤肉メロン												
赤肉メロンも	12.00	10,368	864	5,698.00	5,269,134	925	854.00	1,368,815	1,603			
ネクター												
オスター	290.91	179,128	616							9,705.30	7,258,950	748
桜桃												
枇杷	862.16	820,915	952	2,133.28	2,738,578	1,284				10.00	853	85
イチジク	1,816.00	1,285,976	708							2,882.88	2,668,720	926
栗	143.50	90,489	631									
レモン	875.10	116,705	133	172.00	25,284	147	51.30	15,628	305	259.00	48,146	186
グレープ												
オレナ												
バナナ												
バナナ計												
パイナップル												
国内キーウイ	32,324.10	18,958,024	586	4,263.50	1,396,763	328						
バナナ												
パイナップル												
その他の輸入果実	3,333.61	2,491,331	747	41.50	49,344	1,189						
その他の果実計	1,009,251.77	461,276,515	457	600,861.17	529,497,769	881	1,573.90	1,787,121	1,135	209,716.15	75,591,517	360

果実品目別産地別取扱高表

(県内) (中央市場)

品目	産地	宗像地区			甘木地区			朝倉地区			三井地区		
		数量(kg)	金額	平均@	数量(kg)	金額	平均@	数量(kg)	金額	平均@	数量(kg)	金額	平均@
ハ極早普通	ウスマカシ	350.00	30,024	86									
温州計		350.00	30,024	86	850.00	116,866	137						
伊予柑													
八清甘日	夏向	380.00	35,920	95									
ネボデ	フカボ	1,100.00	235,343	214									
その他	柑	2,770.00	382,493	138				12.00	389	32			
柑	橘	4,600.00	683,780	149	850.00	116,866	137	12.00	389	32			
サジョ	ンゴ												
王	林												
む	リンゴ												
その他	リンゴ												
デラ	ウエ							137.00	153,878	1,123			
巨	峰				13,325.80	13,941,785	1,046	9,910.20	7,587,367	766	620.90	471,626	760
ベ	ー												
温	ぶどう				7,223.40	8,083,538	1,119				210.40	291,761	1,387
オ	ー				40,594.20	46,513,480	1,146	296.00	151,859	513	751.20	1,688,471	2,248
その他	ぶどう				61,143.40	68,538,803	1,121	10,343.20	7,893,104	763	1,582.50	2,451,858	1,549
ぶ	う				13,895.00	6,315,938	455						
二	世				88,886.00	45,397,754	511	3,935.00	1,802,554	458	60.00	28,512	475
幸	水				119,300.00	53,989,721	453	3,100.00	1,326,436	428			
豊	水				40,480.00	16,561,218	409	6,145.00	2,385,937	388			
新	高				12,395.00	4,946,434	399						
晩	興												
その他	赤				54,731.40	22,922,250	419	8,680.00	3,841,678	443	70.00	20,996	300
西	洋												
梨	計				329,687.40	150,133,315	455	21,860.00	9,356,605	428	130.00	49,508	381
その他	柿	2,657.61	3,926,369	1,477	12,188.06	21,569,911	1,770	60,200.19	92,197,205	1,532	29,452.09	44,139,994	1,499
西	村				121,398.50	41,276,175	340	8,178.00	1,355,019	166			
伊	柿												
本	豆												
富	早												
その他	生				604,667.20	189,981,145	314	79,050.00	19,141,754	242	2,835.00	607,843	214
甘	柿				54,603.50	18,519,289	339	21,618.25	13,913,350	644	145.00	21,450	148
洪	計				780,669.20	249,776,609	320	108,846.25	34,410,123	316	2,980.00	629,293	211
干	柿										726.00	89,498	123
西	瓜	47,844.00	7,218,866	151				738.00	72,371	98			
小	瓜							4,346.00	533,624	123			
温	瓜												
西	瓜	47,844.00	7,218,866	151				5,084.00	605,995	119			
ブ	メ												
ア	メ												
その他	メ				50.00	19,440	389				2,545.00	468,690	184
ア	メ												
赤	メ												
も	ロ				28,217.02	21,751,700	771						
ネ	ン												
オ	も	503.60	369,813	734	15.40	13,306	864	7,667.08	6,628,573	865	2,212.40	1,617,357	731
桜	桃												
枇	杷	856.52	1,077,117	1,258									
イ	ク	978.90	874,129	893	26,603.88	27,569,008	1,036	413.60	226,398	547	7,959.40	6,373,238	801
	ク	179.00	149,806	837				188.00	91,541	487			
レ	ン										20.40	5,184	254
グ	ン												
オ	ン												
バ	ナ												
青	ナ												
パ	ナ												
パ	ナ												
キ	ウ												
国内	キ							63.00	13,218	210			
パ	ウ												
マ	イ							42.64	79,253	1,859			
その他	果												
その他	果							282.00	888,854	3,152	557.60	487,852	875
果	実	57,619.63	14,299,880	248	1,239,424.36	539,488,958	435	215,001.96	152,391,258	709	48,165.39	56,312,472	1,169

果実品目別産地別取扱高表

品目	産地	(県内)			(中央市場)			浮羽地区			八女地区			筑後市		
		数量(kg)	金額	平均@	数量(kg)	金額	平均@	数量(kg)	金額	平均@	数量(kg)	金額	平均@	数量(kg)	金額	平均@
ハ	ウ	ス	ミ	カ	ン						504.00	191,700	380			
極	早	生									220,780.30	78,220,611	354			
早	生	温									130,314.80	32,258,361	248			
普	通	温									110,723.00	28,032,487	253	140.00	63,005	450
温	州	計									461,818.10	138,511,459	300	140.00	63,005	450
伊	予	柑														
八	清	甘									2,320.00	444,312	192			
日	夏	向														
ネ	ン	コ														
ポ	ン	コ														
デ	ソ	の									15,388.00	4,229,560	275			
柑	橘	計									480,030.10	143,377,031	299	140.00	63,005	450
つ	サ	ン														
ふ	ン	ふ														
ジ	ョ	ナ														
王	ム	の														
む	ソ	の														
ソ	リ	ン														
デ	ラ	ウ									850.00	799,200	940			
巨	ベ	リ									479.20	405,906	847			
温	室	ぶ														
ピ	オ	の									15,407.80	18,817,095	1,221			
そ	の	の									15,680.60	29,109,126	1,856			
ぶ	ど	う									178,959.90	183,236,530	1,024			
二	十	世									1,175.00	434,041	369			
幸	豊	水									61,173.00	30,206,001	494	750.00	257,915	344
新	新	水									38,138.00	18,790,061	493	9,345.00	3,292,189	352
三	他	赤									2,075.00	757,728	365			
西	の	洋									4,095.00	1,803,006	440			
梨	の	他									106,656.00	51,990,837	487	10,095.00	3,550,104	352
西	伊	豆									1,782.31	7,100,946	3,984			
松	本	早									1,475.00	368,172	250			
富	有	生									14,620.00	3,191,142	218			
甘	の	他									3,981.00	1,413,575	355			
計	計	計									20,076.00	4,972,889	248			
洪	干	柿														
西	瓜															
小	玉	西														
温	牽	西														
西	瓜	計														
ブ	リ	ン														
ア	ン	デ														
そ	の	他														
ア	ー	ル														
赤	肉	メ														
も		ロ									282.60	152,130	538			
ネ	ク	タ														
オ	サ	モ									27,162.70	18,296,739	674			
桜	桃										6.00	38,880	6,480			
枇	杷										1,224.50	2,265,969	1,851			
イ	チ	ジ									97.20	53,222	548			
栗	モ															
レ	グ	レ									4,624.30	4,630,493	1,001			
オ	バ	ナ									815.00	236,250	290			
青	バ	ナ														
パ	ナ	ナ														
パ	キ	ウ														
国	内	キ														
パ	マ	ン									311,271.45	184,587,381	593			
そ	の	他														
果	実	輸														
果	実	計									102.00	407,587	3,996			
果	実	計									23,386.71	13,739,750	588			
											1,375,756.50	600,525,292	437			
											2,120,034.34	1,783,991,075	841	90,823.90	138,749,598	1,528

果実品目別産地別取扱高表

品目	産地	(県内)			(中央市場)			三潞地区			みやま市		
		数量(kg)	金額	平均@	数量(kg)	金額	平均@	数量(kg)	金額	平均@	数量(kg)	金額	平均@
ハ	ウ	ス	ミ	カ	ン								
極	早	生	州										
早	温	州											
普	通	温	州										
温	州	計											
伊	予	相											
八		朔											
清		見											
甘	夏	柑											
日	向	夏											
ネ	一	フ											
ボ	ン	カ											
デ	コ	ボ											
そ	の	他	柑										
柑	橘	橘	計										
つ	ふ	じ											
サ	ン	ふ											
ジ	ョ	ナ	ゴ	ー	ル								
王		林											
む	の	の	リン										
そ	の	他	の	リン									
リ	ン	ゴ	計										
デ	ラ	ウ	エ										
巨		峰											
				6,599.60	6,209,006	941							
ベ	リ	一											
温	室	ぶ	ど										
オ	の	の	ぶ										
そ	の	他	の	ぶ									
ぶ	ど	う	計										
				6,599.60	6,209,006	941							
二		紀											
幸		水											
豊		水											
新		高											
新		興											
晩	三	吉											
そ	の	他	赤										
西	洋	梨	計										
そ	の	他	蕃										
			村	191,250.18	295,775.441	1,547	194,624.82	311,728.931	1,602	211,860.47	250,991.229	1,185	43.80
西		豆	柿										
伊	本	早	生										
富	の	有	柿										
そ	の	他	甘										
甘		柿	計										
洪		柿											
西		瓜											
小	玉	西	瓜										
温	室	西	瓜										
西		瓜	計										
ブ	リ	ス	メ	ロ	ン								
ア	ン	デ	ス	メ	ロ	ン							
そ	の	他	メ	ロ	ン								
ア	ー	ル	ス	メ	ロ	ン							
赤	肉	メ	ロ	ン									
ネ	ク	タ	リ	ン									
オ	ク	タ	リ	ン									
す		も	桃										
桜		杷											
枇		杷											
イ	チ	ジ	ク										
				34,748.00	23,363.970	672	10,023.18	9,333.174	931				
レ	モ	ン											
グ	レ	一											
オ	レ	ン	ジ										
バ	ナ	ナ											
青	バ	ナ	ナ										
バ	ナ	ナ	計										
パ	イ	ン											
キ	一	ウ	イ										
国	内	キ	一	ウ	イ								
バ	ン	イ	ア										
マ	ン	ゴ											
そ	の	他	輸	入	果	実							
そ	の	他	の	果	実								
果	実	計		191,250.18	295,775.441	1,547	235,972.42	341,301.907	1,446	221,883.65	260,324.403	1,173	1,918,768.42
													673,449,595
													351

果実品目別産地別取扱高表

(県内) (中央市場)

品目	産地	三池地区			遠賀郡			直方市			鞍手地区			
		数量(kg)	金額	平均@	数量(kg)	金額	平均@	数量(kg)	金額	平均@	数量(kg)	金額	平均@	
ハ	ウ	ス	ミ	カ	ン									
極	早	生												
早	生	温												
普	通	温												
温	州	計												
伊	予	相												
八		朔												
清		見												
甘	夏	柑												
日	向	夏												
ネ	一	フ												
ボ	ン	カ												
デ	コ	ボ												
そ	の	他												
柑	橘	橘												
つ		が												
サ	ン	ふ												
ジ	ョ	ナ												
王		ゴ												
む		ー												
そ	の	他												
リ	ン	ゴ												
デ	ラ	ウ												
巨		エ												
ベ	リ	ー												
温	室	ぶ												
ビ	オ	ー												
そ	の	他												
ぶ	ど	う												
二	十	世												
幸		紀												
豊		水												
新		水												
新		高												
晩	三	興												
そ	の	吉												
西	他	梨												
梨	洋	計												
そ	の	他												
西		蕃												
伊	豆	村												
本	早	柿												
富	有	柿												
そ	の	甘												
甘	柿	計												
洪		柿												
西		瓜												
小	玉	西												
温	室	瓜												
西		瓜												
ブ	リ	ス												
ア	ン	デ												
そ	の	他												
ア	ー	ル												
赤	肉	メ												
ネ	ク	タ												
オ	ク	タ												
桜		も												
枇		杷												
イ	チ	ジ												
栗		モ												
レ	グ	レ												
オ	レ	ン												
バ		ナ												
青	バ	ナ												
バ	ナ	ナ												
パ		イ												
キ	ー	ウ												
国	内	キ												
バ	ン	イ												
マ		ゴ												
そ	の	他												
果	実	輸												
果	実	計												
			2,490.70	5,108.196	2,051									
			128,446.02	147,066.163	1,145	24,699.88	30,239.115	1,224	27,798.38	43,150.086	1,552	6,929.59	9,517.477	1,373

果実品目別産地別取扱高表

(県内) (中央市場)

品目	産地	(県内)			(中央市場)			田川地区			豊前市		
		数量(kg)	金額	平均@	数量(kg)	金額	平均@	数量(kg)	金額	平均@	数量(kg)	金額	平均@
ハ極早普通	ウスミカ												
	生州												
	温州												
	計												
伊予柑	相見柑												
八清甘日	夏向												
ネボン	フカボ												
デソ	の他柑												
柑	橘計							400.00	25.747	64			
つ	が							400.00	25.747	64	3,480.00	365.309	105
サ	ン												
ふ	ふ												
ジョナ	ゴール												
王	林												
む	つ												
その	他のリン												
リ	ン												
デ	ラウ												
巨	エ												
ベ	リ												
温	室												
オ	オ												
そ	の												
ぶ	ぶ												
二	十												
幸	水				590.00	273,240	463	1,920.00	667,375	348			
豊	水				590.00	184,788	313						
新	高							2,585.00	884,088	342			
新	興												
晩	吉												
そ	梨												
の	赤												
西	洋												
梨	計				1,180.00	458,028	388	4,505.00	1,551,463	344			
そ	の				1,101.20	3,028,968	2,751						
西	村												
伊	豆												
松	早												
富	有												
そ	の												
甘	甘												
洪	柿												
西	瓜												
小	玉												
温	壱												
西	瓜												
ブ	リン												
ア	ン												
そ	の												
ア	ール												
赤	肉												
ネ	ク												
す	も												
桜	桃												
イ	チ				14,869.10	15,120,261	1,017	553.20	585,802	1,059			
レ	モ												
グ	レ												
オ	レ												
バ	ナ												
青	バ												
バ	ナ												
パ	イ												
キ	ー												
国	内												
バ	ン												
マ	ン												
そ	の												
そ	の												
果	実												
計	計	322.80	453,341	1,404	17,150.30	18,607,257	1,085	5,458.20	2,163,012	396	3,480.00	365,309	105

果実品目別産地別取扱高表

品目	(県内)			(中央市場)			合計			
	産地	数量(kg)	金額	平均@	数量(kg)	金額	平均@	数量(kg)	金額	平均@
ハウスミカン								23,531.20	26,142,445	1,111
極早生								590,256.40	173,571,077	294
早温州								1,349,441.80	380,919,319	282
普通温州								368,019.00	103,052,666	280
温州計								2,307,717.20	657,543,062	285
伊予柑								4,079.00	906,638	222
八朔								3,136.00	339,563	108
清見								12,022.00	3,405,651	283
夏柑								248,084.10	54,694,694	220
日向夏								18,382.00	3,804,201	207
ネーブル								8,082.00	1,492,991	185
ポンカニン								16,810.00	4,362,467	260
デコボ								22,022.00	9,283,443	422
その他の柑								117,768.70	31,599,853	268
柑橋計								2,781,634.20	793,575,008	285
つばき										
サンふじ										
ジョナゴールド										
王林										
むつ										
その他のリンゴ										
リンゴ計										
デラウェア								53,435.60	71,653,918	1,341
巨峰								360,475.57	439,082,937	1,218
ベリール										
温室ぶどう								4,714.00	3,557,722	755
オース								69,192.10	96,615,705	1,396
その他のぶどう								221,279.80	375,167,034	1,695
ぶどう計								709,097.07	986,077,316	1,391
二十世紀								15,070.00	6,749,979	448
幸水								466,347.00	240,241,387	515
豊水								449,738.00	228,315,984	508
新高								49,210.00	19,831,243	403
新晚								52,330.00	22,283,026	426
三吉										
その他の赤梨								72,306.40	30,709,428	425
西梨計										
その他の柿				4.32	29,376	6,800		1,105,001.40	548,131,047	496
西村柿								1,782,951.00	2,564,481,704	1,438
伊豆柿								232,834.50	72,837,024	313
松本早生柿										
富有柿								1,590,056.50	503,996,510	317
その他の甘柿								185,951.75	69,905,442	376
甘柿計								2,008,842.75	646,738,976	322
渋柿								26,844.00	7,061,427	263
干柿								343.80	480,028	1,396
西瓜				211,788.00	27,627,330	130		820,135.00	127,588,198	156
小玉西瓜								5,646.00	699,339	124
西瓜計				211,788.00	27,627,330	130		825,781.00	128,287,537	155
ブリンスメロン										
アンデスメロン										
その他のメロン								2,663.00	500,982	188
オールスメロン										
赤肉メロン								75,746.05	82,626,473	1,091
ネクター										
すもも								99,197.39	80,181,523	808
桜桃								6.00	38,880	6,480
枇杷								11,802.54	16,446,565	1,393
イチジク	1,379.20	1,449,251	1,051					132,269.54	114,320,956	864
栗								5,186.10	4,977,957	960
レモン								2,393.50	526,825	220
グレープ										
バナナ										
青バナナ										
バナナ計										
パイン										
国内キウイ				270.00	143,273	531		410,149.65	234,229,618	571
パイン								42.64	79,253	1,859
その他の輸入果実										
その他の果実	30.00	50,112	1,670					7,295.51	10,601,578	1,453
果実計	1,409.20	1,499,363	1,064	212,062.32	27,799,979	131		9,987,247.14	6,219,363,653	623

果実品目別産地別取扱高表

(県名) (中央市場)

品目	産地	北海道			青森県			岩手県			秋田県		
		数量(kg)	金額	平均@	数量(kg)	金額	平均@	数量(kg)	金額	平均@	数量(kg)	金額	平均@
ハウスミカン													
極早生													
早生													
普通													
温州													
伊予													
八朔													
清見													
甘夏													
日向													
ネーブル													
ポンカボ													
デコボ													
その他													
柑橘													
つが					612,559.40	186,977.478	305						
サンふ					2,859,801.00	816,925.560	286	23,910.00	9,863.620	413	18,195.00	3,106.437	171
ジョナゴールド					453,340.00	189,715.582	418						
主林					965,849.00	325,124.935	337	38,760.00	15,359.722	396	110.00	19,429	177
む					986,177.00	311,706.426	316				4,790.00	890.047	186
その他のリンゴ		2,740.00	1,017,630	371	1,405,737.90	488,794.454	348	20,135.00	9,145.300	454	16,935.00	2,923.968	173
リンゴ		2,740.00	1,017,630	371	7,283,464.30	2,319,244.435	318	82,805.00	34,368.642	415	40,030.00	6,939.881	173
デラウェア													
巨峰													
ベリ													
温室ぶどう													
オース													
その他のぶどう					245.00	188,596	770						
ぶどう					245.00	188,596	770						
二十世紀													
幸水													
新豊高													
新三吉													
晩赤					279.00	74,023	265						
その他洋梨					14,977.60	6,411,777	428				8,164.80	4,377.154	536
梨					15,256.60	6,485,800	425				8,164.80	4,377.154	536
その他					86.40	122,385	1,416						
西村													
伊豆													
本早生													
富山													
その他有甘													
甘柿													
渋柿													
西瓜		377.00	171,828	456									
小玉					340.00	169,452	498						
西瓜		377.00	171,828	456	340.00	169,452	498						
プリン													
アンデス													
その他メロン		13,536.00	6,259,787	462	28,615.00	14,096,417	493				20.00	11,016	551
オール					11,855.00	5,512,720	465						
赤肉		98,262.20	65,214,277	664	4,273.00	2,239,488	524				1,010.00	642,384	636
も					43,570.60	35,860,230	823						
ネクター					65.00	44,928	691						
すもも					4,835.00	3,380,724	699						
桜桃		3,363.80	7,205,316	2,142									
枇杷													
イチジク													
栗													
レモン		40.00	9,763	244									
オレンジ													
バナナ													
青バナ													
バナ													
パー													
国内													
その他輸入													
その他		644.00	716,105	1,112	128,300.00	21,585,783	168						
果実		118,963.00	80,594,706	677	7,520,905.90	2,408,930,958	320	82,805.00	34,368,642	415	49,224.80	11,970,435	243

果実品目別産地別取扱高表

(県名) (中央市場)

品目	産地	山形県			福島県			茨城県			栃木県		
		数量(kg)	金額	平均@	数量(kg)	金額	平均@	数量(kg)	金額	平均@	数量(kg)	金額	平均@
ハ極早生	ウスマカン												
早生	州												
普通	州												
温州	計												
伊予	相												
八清	朔												
甘日向	見相												
ネーブン	ブルン												
ポデ	ン												
その他	柑橘												
柑橘	計												
サッポロ	ふじ	113,998.00	22,792,162	200	42,039.00	15,091,712	359						
ジョナゴールド	ふじ	1,460.00	192,931	132									
王林	林	1,635.00	272,830	167	3,920.00	1,265,360	323						
その他	リンゴ				1,120.00	308,772	276						
リンゴ	計	2,266.00	877,522	387	25,050.00	8,888,821	355						
デラウェア	ア	119,359.00	24,135,445	202	72,129.00	25,554,665	354						
巨峰	峰	3,256.40	2,903,904	892									
ベリ	ー				795.00	966,276	1,215						
温室	ぶどう												
ピオーネ	ー				195.00	245,754	1,260						
その他	ぶどう				10.00	19,440	1,944						
ぶどう	計	3,256.40	2,903,904	892	1,000.00	1,231,470	1,231						
二世	世紀												
幸豊	水				300.00	97,200	324						
新豊	水				65,688.00	28,829,088	439	2,920.00	1,079,893	370	2,110.00	916,596	434
新豊	高												
晩熟	吉												
その他	赤梨												
西梨	洋	83,739.80	44,305,843	529	396.00	283,392	716						
西梨	計	83,739.80	44,305,843	529	66,384.00	29,209,680	440	2,920.00	1,079,893	370	2,110.00	916,596	434
その他	柿										25,451.08	54,437,232	2,139
伊豆	柿												
本早生	柿												
富士	柿												
その他	甘柿												
甘柿	計												
渋柿	柿				180.40	331,776	1,839						
西小温	瓜	228,404.00	36,010,924	158	3,600.00	457,812	127						
西小温	瓜												
西小温	瓜	228,404.00	36,010,924	158	3,600.00	457,812	127						
プリン	メロン												
アンデス	メロン	10,705.00	5,850,125	546				5,880.00	3,035,232	516			
その他	メロン							6,195.00	3,213,702	519			
オール	メロン							7,786.00	4,175,745	536			
赤肉	メロン	12,340.00	7,549,021	612				22,460.00	12,349,692	550			
赤肉	メロン	10,810.00	8,416,255	779	252,468.20	186,083,307	737						
ネズ	タリ												
すもも	も												
桜桃	桃	31,185.00	81,480,056	2,613	4.40	68,580	15,586						
枇杷	杷												
イチ	ジク												
レモン	ン												
オレ	ン												
バナ	ナ												
青	ナ												
バナ	ナ												
パ	ナ												
キ	ウ												
国内	キ												
パ	イ												
マ	ゴ												
その他	輸入果												
その他	果	2,580.00	1,935,660	750				33.60	98,603	2,935			
果	実	502,379.20	212,587,233	423	395,766.00	242,937,290	614	45,274.60	23,952,867	529	27,561.08	55,353,828	2,008

果実品目別産地別取扱高表

品目	産地	(県名) 千葉県			(中央市場) 東京都			新潟県			富山県		
		数量(kg)	金額	平均@	数量(kg)	金額	平均@	数量(kg)	金額	平均@	数量(kg)	金額	平均@
ハ	ウ												
極	早												
早	生												
普	通												
温	州												
伊	予												
八													
清													
甘	夏												
日	向												
ネ	一												
ポ	ン												
デ	コ												
そ	の												
柑	橘												
つ	が												
サ	ン												
ふ	ふ												
ジ	ョ												
王	ナ												
む	ゴ												
そ	の												
リ	ン												
デ	ラ												
巨	ウ												
ベ	エ												
温	リ												
ピ	ー												
そ	の												
ぶ	ぶ												
二	十												
幸	水												
新	高	330.00	142.560	432				10,930.00	4,417.849	404			
新	興							80.00	45.562	570			
晚	吉							3,840.00	1,707.968	445			
そ	の												
西	洋							790.00	388.800	492			
梨	計							1,426.00	1,857.114	1,302			
そ	の	330.00	142.560	432				17,066.00	8,417.293	493			
伊	豆												
松	本												
富	早												
そ	の												
甘	柿							120.00	71.553	596			
洪	柿							120.00	71.553	596			
西	瓜	1,800.00	452.412	251				25,477.50	10,234.430	402	74.00	284.040	3,838
小	玉							120.00	196.992	1,642			
温	室												
西	瓜	1,800.00	452.412	251									
ブ	リン												
ア	ン												
そ	の	37,687.00	19,710.596	523									
ア	ール												
赤	肉	4,457.00	2,493.884	560									
ネ	ク												
す	タ												
桜	も												
枇													
イ	チ												
レ	栗												
グ	モ												
オ	レ												
バ	ナ												
青	バ												
バ	ナ												
パ	イ												
キ	ー												
国	内												
バ	ン												
マ	ゴ												
そ	の												
そ	の	192.00	659.032	3,432				951.50	546.854	575			
果	実	44,466.00	23,458.484	528				43,735.00	19,467.122	445	74.00	284.040	3,838

果実品目別産地別取扱高表

品目	産地	(石川 県)			(福井 県)			(山梨 県)			(長野 県)		
		数量(kg)	金額	平均@	数量(kg)	金額	平均@	数量(kg)	金額	平均@	数量(kg)	金額	平均@
ハ	ウ												
極	早												
早	生												
普	通												
温	州												
伊	予												
八													
清													
甘	夏												
日	向												
ネ	一												
ポ	ン												
デ	コ												
そ	の												
の	他												
柑	橘												
橘	計												
つ	が												
サ	ン										221,040.00	76,395.978	346
ふ	じ										402,517.00	137,447.075	341
ジ	ョ										4,225.00	1,098.205	260
ナ	ゴ										60.00	9.601	160
ゴ	ー										10,535.00	2,566.822	244
ル	ド												
王	林												
む	つ												
そ	の												
の	他												
の	リン												
リ	ン												
ゴ	計												
デ	ラ												
ウ	エ												
ア	峰												
巨													
ベ	リ												
一	ー												
温	室												
ぶ	ど												
オ	ー												
ネ	ぶ												
ど	う	8.40	121.853	14.506									
そ	の												
の	他												
の	ぶ												
ど	う	8.40	121.853	14.506									
ぶ	計												
二	十												
世	紀												
幸	水	475.00	126.684	267									
豊	水												
新	高												
新	興												
晩	三												
赤	赤												
西	洋												
梨	計	475.00	126.684	267	210.00	113.400	540						
そ	の												
の	他												
西	村												
伊	豆												
松	早												
富	生												
そ	有												
の	他												
甘	柿												
柿	計												
洪	柿												
干	柿												
西	瓜	42,344.00	11,187.190	264	16.00	13.500	844						
小	瓜	12,920.00	3,831.947	297	8.00	8.100	1,012						
温	瓜												
西	計	55,264.00	15,019.137	272	24.00	21.600	900						
ブ	リン												
ス	メ												
メ	ロン												
ア	ン												
デ	ス												
メ	ロン												
そ	の												
の	他												
ア	ー												
ル	ス	968.00	615.924	636	2,055.00	1,376.129	670						
メ	ロン												
赤	肉												
メ	ロ												
ン	も												
も													
ネ	ク												
タ	リ												
リ	ン												
も	も												
す	桃												
桃	計												
批	杷												
杷	計												
イ	チ												
ジ	ク												
レ	栗												
グ	モ												
オ	レ												
レ	ン												
ナ	ナ												
青	ナ												
バ	ナ												
ナ	ナ												
計	計												
バ	イ												
キ	ウ												
内	キ												
ウ	イ												
イ	ア												
パ	ン												
ゴ	ー												
そ	の												
の	他												
輸	入												
果	実												
実	計												
果	実	56,715.40	15,883.598	280	7,999.90	4,047.077	506	445,903.19	431,082.953	967	2,420,919.90	940,961.386	389

果実品目別産地別取扱高表

(県名) (中央市場)

品目	産地	岐阜県			静岡県			愛知県			三重県		
		数量(kg)	金額	平均@	数量(kg)	金額	平均@	数量(kg)	金額	平均@	数量(kg)	金額	平均@
ハ極早生	ウスマカン										220.00	148,500	675
普通	温州計	1,130.00	276,761	245									
温伊予	州計	1,130.00	276,761	245							220.00	148,500	675
八清甘日	朔見柑夏												
ネポデ	一ブカリン ンコボン												
その他	柑橋				76.00	53,958	710	25.00	34,819	1,393	4,960.00	2,342,331	472
柑つ	橋計	1,130.00	276,761	245	76.00	53,958	710	77.50	104,960	1,354	5,180.00	2,490,831	481
サ	ンふ	120.00	34,992	292									
ジョナゴール	ド												
王	林												
む	つ												
その他	のリンゴ												
リ	ンゴ計	120.00	34,992	292									
デ	ラウエ												
巨	峰												
べ	ー												
温	室ぶどう												
ビ	オー												
その他	のぶどう												
ぶ	ど												
二	十												
幸	水												
新	高												
新	興												
晩	吉												
その他	赤梨							960.00	972,000	1,012			
西	洋												
梨	計							960.00	972,000	1,012			
その他	莓	50.70	201,314	3,971									
西	村												
伊	豆												
本	早生												
富	有												
その	他							7,055.00	2,876,971	408	16,700.00	6,513,542	390
甘	柿							7,055.00	2,876,971	408	16,700.00	6,513,542	390
渋	柿												
西	瓜												
小	玉												
温	室												
西	瓜												
西	瓜												
プ	リン												
ア	ン												
その	他				228.00	405,141	1,777	39,628.00	19,829,032	500			
ア	ール				78,542.40	110,766,079	1,410	4,833.00	2,518,991	521			
赤	肉							4,845.00	2,877,606	594			
ネ	ク												
す	タ												
桜	も												
枇	杷												
イ	チ												
レ	栗										530.00	70,200	132
グ	モ												
オ	レ												
パ	ナ												
青	ナ												
パ	ナ												
バ	イ												
キ	ー												
国内	キ				36.00	35,400	983						
パ	ン												
その	他												
その	他	128.52	59,100	460	25.00	68,527	2,741	25.00	68,526	2,741			
果	実	1,429.22	572,167	400	78,907.40	111,329,105	1,411	57,423.50	29,248,086	509	22,410.00	9,074,573	405

果実品目別産地別取扱高表

品目	産地	(県 名)			(中 央 市 場)			奈 良 県			和 歌 山 県			
		京 都 府	兵 庫 県	和 歌 山 県	数 量(kg)	金 額	平均@	数 量(kg)	金 額	平均@	数 量(kg)	金 額	平均@	
ハ	ウ	ス	ミ	カ	ン									
極	早	生									4,840.00	678,931	140	
早	生	温									1,667.00	874,817	525	
普	通	温									10,120.00	4,356,477	430	
温	州	計									16,627.00	5,910,225	355	
伊	予	柑									300.00	90,720	302	
八	清	見									49,940.00	10,877,789	218	
甘	夏	柑									1,180.00	235,602	200	
日	向	夏												
ネ	一	ブ									2,240.00	600,156	268	
ポ	ン	カ									460.00	173,772	378	
デ	コ	ボ									579.00	447,685	773	
そ	の	他									16,941.00	8,359,086	493	
柑	橘	計									111,272.00	33,843,014	304	
つ	サ	ン												
ふ	ジ	ョ												
ナ	ゴ	ー												
王	林													
む	つ													
そ	の	他												
の	リ	ン												
ゴ	計													
デ	ラ	ウ												
巨	峰													
べ	リ	ー												
温	室	ぶ												
オ	ー	ど												
そ	の	他												
ぶ	ぶ	ど												
ど	十	世												
二	幸	水												
幸	豊	水												
新	高													
新	興													
晚	吉													
そ	の	他												
西	洋	赤												
梨	計													
の	他													
西	村													
伊	豆	生												
本	早	生												
富	有	甘												
そ	の	他												
甘	柿	計												
洪														
千														
西	瓜													
小	玉	西												
温	室	西												
西	瓜	計	3,045.00	1,030,428	338									
ブ	リ	ン												
ア	ン	デ												
そ	の	他												
ア	ー	ル												
赤	肉	メ												
も	ネ	ク												
ネ	ク	タ												
す	も	リ												
桜		も												
枇		杷												
イ	チ	ジ												
レ	栗	モ												
グ	レ	ー												
オ	レ	ン												
バ	ナ													
青	バ	ナ												
バ	ナ	ナ												
パ	ー	イ												
キ	ー	ウ												
国	内	キ												
バ	ン	イ												
マ	ン	ゴ												
そ	の	他												
の	輸	入												
果	実	計	830.00	292,058	352									
果	実	計	3,875.00	1,322,486	341	37.80	76,810	2,032	45,101.82	17,170,868	381	625,891.70	214,847,700	343

果実品目別産地別取扱高表

(県名) (中央市場)

品目	(県名) 鳥取県			(中央市場)			岡山県			広島県		
	数量(kg)	金額	平均@	数量(kg)	金額	平均@	数量(kg)	金額	平均@	数量(kg)	金額	平均@
ハ 極早温州産計												
温州産計										20.00	1,944	97
伊予柑										769.20	71,625	93
八清見柑										58,638.00	13,079,206	223
日向夏柑										2,801.00	588,121	210
日向夏										70.00	11,340	162
ネーブル										31,422.50	6,674,108	212
ボナンザ										1,427.50	245,268	172
その他柑橘類										18,406.50	2,604,210	141
柑橘類計										113,554.70	23,275,822	205
サングリア												
ジョナゴールド												
王林												
その他のリンゴ												
リンゴ計												
デラウェア				73,938.80	113,257,768	1,532						
巨峰	759.50	366,011	482	2,205.00	2,901,960	1,316						
ベリオン												
温家宝							2,127.20	3,431,175	1,613			
ピオーネ				2,930.80	4,640,959	1,584	113,715.80	154,047,948	1,355	1,675.00	2,800,710	1,672
その他のぶどう				37,221.74	95,747,233	2,572	32,730.00	81,266,469	2,483	102.00	88,776	870
ぶどう計	759.50	366,011	482	116,296.34	216,547,920	1,862	148,573.00	238,745,592	1,607	1,777.00	2,889,486	1,626
二世紀	32,485.00	17,327,323	533	6,000.00	4,287,600	715						
幸豊												
新新高												
晩三												
その他の洋梨	2,295.00	1,610,359	702									
洋梨計	34,780.00	18,937,682	544	6,000.00	4,287,600	715						
その他の柿												
伊豆早生												
富士												
その他の甘柿	181.00	118,796	656	30.00	13,500	450						
甘柿計	181.00	118,796	656	30.00	13,500	450						
渋柿				4,465.00	2,070,684	464						
干柿	18.00	59,616	3,312	950.25	2,798,533	2,945	360.00	901,238	2,503			
西瓜	152,431.50	36,030,069	236									
小玉西瓜	570.00	194,167	341									
西瓜計	153,001.50	36,224,236	237									
プリンズメロン												
アールスメロン				16.00	14,852	928						
赤肉メロン												
赤肉メロン計							4,087.20	6,960,418	1,703			
ネクタリン												
すもも												
桜桃												
枇杷												
イチジク												
栗												
レモン							15.00	11,892	793	3,755.00	2,275,722	606
オレンジ												
バナナ												
バナナ計												
パイナップル												
国内キーウイ												
パマンゴ												
その他の輸入果実							9,535.68	10,301,525	1,080	20.00	75,600	3,780
その他果実計	188,740.00	55,706,341	295	127,757.59	225,733,089	1,767	162,570.88	256,920,665	1,580	119,106.70	28,516,630	239

果実品目別産地別取扱高表

(県名) (中央市場)

品目	山口県			徳島県			香川県			愛媛県		
	数量(kg)	金額	平均@	数量(kg)	金額	平均@	数量(kg)	金額	平均@	数量(kg)	金額	平均@
ハウスミカン												
極早生												
早生										23,225.00	7,671,608	330
普通										9,900.00	2,448,586	247
温州計	31,970.00	8,502,312	266							33,125.00	10,120,194	306
伊予										369,577.50	65,555,415	177
八清										490.00	108,324	221
甘夏										14,500.00	4,174,491	288
日向										19,150.00	2,990,207	156
ネーブル										3,390.00	645,332	190
ポンカ	2,000.00	588,924	294							1,037.50	135,853	131
デコボ										657.00	788,130	1,200
その他柑橘	2,484.00	1,657,021	667							49,234.80	21,839,414	444
柑橘計	36,454.00	10,748,257	295							491,161.80	106,357,360	217
つばき												
サザン												
ジョナゴールド												
玉林												
むつ												
その他のリンゴ												
リンゴ計												
テラウエア												
巨峰												
ベリ												
温室ぶどう												
ピオーネ												
その他のぶどう												
ぶどう計												
ぶどう十世												
幸水	1,200.00	640,310	534									
新豊				2,320.00	501,120	216						
新高												
新晩												
三赤												
その他洋梨				1,530.00	495,720	324						
西梨計	1,200.00	640,310	534	3,850.00	996,840	259						
毒村				268.55	1,098,106	4,089	417.65	1,007,319	2,412			
西村												
伊豆												
松本												
富士												
の他										42.00	44,552	1,061
甘柿										42.00	44,552	1,061
計												
渋柿				220.00	91,152	414	7,500.00	1,620,000	216	210,017.50	41,204,133	196
干柿												
西瓜												
小玉												
温室												
西瓜計												
プリンスメロン												
アデスメロン												
その他メロン												
アールスメロン												
赤肉メロン							8,160.00	4,837,191	593			
ネクター												
すもも												
桜桃												
枇杷							140.50	294,570	2,097			
イチジク												
栗	570.00	918,432	1,611									
レモン										34.56	43,546	1,260
オレンジ										14.00	14,175	1,012
バナナ												
青バナナ												
バナナ計												
パイナップル												
キウイ												
国内キウイ							265.10	406,626	1,534	1,888.00	1,204,953	638
バナナ												
ゴア												
その他輸入果実							36.00	66,000	1,833	180.00	191,032	1,061
その他果実												
果実計	38,224.00	12,306,999	322	4,338.55	2,186,098	504	16,519.25	8,231,706	498	703,337.86	149,059,751	212

果実品目別産地別取扱高表

(県名) (中央市場)

品目	高知県			福岡県			佐賀県			長崎県		
	数量(kg)	金額	平均@	数量(kg)	金額	平均@	数量(kg)	金額	平均@	数量(kg)	金額	平均@
ハウスミカン				23,531.20	26,142,445	1,111	475,502.60	441,791,776	929	130.50	201,457	1,544
極早温州				590,256.40	173,571,077	294	928,151.10	179,772,335	194	69,240.00	7,087,493	102
早生温州				1,349,441.80	380,919,319	282	531,284.10	112,557,191	212	65,597.50	8,685,174	132
普通温州				368,019.00	103,052,666	280	1,135,254.90	313,457,852	276	54,254.40	8,318,044	153
温州計				2,307,717.20	657,543,062	285	2,594,690.10	605,787,378	233	189,091.90	24,090,711	127
伊予柑				4,079.00	906,638	222	3,110.00	682,604	219	1,544.00	151,642	98
八朔				3,136.00	339,563	108	11,959.00	2,134,578	178	620.00	99,241	160
清見				12,022.00	3,405,651	283	99,502.00	29,854,392	300	480.00	55,016	115
甘夏				248,084.10	54,694,694	220	50,466.50	9,316,802	185	28,240.00	3,948,996	140
日向夏				18,382.00	3,804,201	207						
ネーブル				8,082.00	1,492,991	185	2,050.00	458,276	224			
ポレンカロン	300.00	122,040	407	16,810.00	4,362,467	260	63,215.00	15,695,595	248	94,510.00	22,433,542	237
デコボ	42.00	48,823	1,162	22,022.00	9,283,443	422	152,260.00	81,845,445	538			
その他柑橘	3,901.00	892,461	229	117,768.70	31,599,853	268	231,560.70	111,004,779	479	12,384.00	3,384,078	273
柑橘計	4,243.00	1,063,324	251	2,781,634.20	793,575,008	285	3,684,315.90	1,298,571,625	352	327,000.40	54,364,683	166
つじふ												
ジョナゴールド												
王林												
その他のリンゴ												
リンゴ計												
デラウェア				53,435.60	71,653,918	1,341						
巨峰				360,475.57	439,082,937	1,218	14,633.90	16,422,466	1,122	340.80	494,187	1,450
ベリー				4,714.00	3,557,722	755						
温室内ぶどう				69,192.10	96,615,705	1,396	2,082.00	2,685,752	1,290			
ピオーネ				221,279.80	375,167,034	1,695	8,752.65	14,147,923	1,616	263.40	621,909	2,361
その他のぶどう				709,097.07	986,077,316	1,391	25,468.55	33,256,141	1,306	604.20	1,116,096	1,847
ぶどう計				15,070.00	6,749,979	448	2,340.00	700,853	300			
二水				466,347.00	240,241,387	515	112,796.60	65,048,050	577			
幸豊				449,738.00	228,315,984	508	133,210.20	68,302,118	513			
新高				49,210.00	19,831,243	403	6,075.00	2,180,207	359			
新晩三吉				52,330.00	22,283,026	426	1,175.00	358,929	305			
その他の赤梨				72,306.40	30,709,428	425	17,975.00	7,150,948	398			
西梨計				1,105,001.40	548,131,047	496	273,571.80	143,741,105	525			
の他	12.80	46,836	3,717	1,782,951.00	2,564,481,704	1,438	653,047.56	974,838,035	1,493	468,630.31	651,644,445	1,391
西伊豆				232,834.50	72,837,024	313						
伊豆												
本早生												
富士有甘				1,590,056.50	503,996,510	317	4,015.00	1,057,137	263			
の他				185,951.75	69,905,442	376	250.00	48,383	194			
甘柿計				2,008,842.75	646,738,976	322	4,265.00	1,105,520	259			
渋柿				26,844.00	7,061,427	263	3,030.00	1,619,559	535			
干柿				343.80	480,028	1,396	21,366.25	32,428,896	1,518			
西瓜	313.00	204,001	652	820,135.00	127,588,198	156	2,232.00	379,836	170	86,223.00	13,825,179	160
小玉西瓜				5,646.00	699,339	124				288,466.00	67,323,575	233
西瓜計	313.00	204,001	652	825,781.00	128,287,537	155	2,232.00	379,836	170	374,689.00	81,148,754	217
ブリンズメロン												
アンデスメロン												
その他のメロン	77.60	100,785	1,299	2,663.00	500,982	188				100,823.00	39,774,360	394
オールメロン	2,004.50	3,158,293	1,576							105,203.50	47,709,175	453
赤肉メロン	328.80	403,372	1,227	75,746.05	82,626,473	1,091	13,124.80	14,853,062	1,132	4,033.50	2,004,674	497
ネクター												
すもも				99,197.39	80,181,523	808	4,322.10	4,243,847	982			
桜桃	5.20	32,914	6,330	6.00	38,880	6,480						
枇杷				11,802.54	16,446,565	1,393	1,916.00	1,237,658	646	18,654.00	27,417,944	1,470
イチジク				132,269.54	114,320,956	864	1,224.20	1,794,590	1,466			
栗				5,186.10	4,977,957	960						
レモン				2,393.50	526,825	220	14,225.00	7,058,998	496	54.00	7,387	137
オレンジ							176.00	118,152	671			
バナナ												
青バナナ												
バナナ計												
パイナップル												
国内キウイ				410,149.65	234,229,618	571	84,830.40	28,518,342	336	645.00	246,509	382
バニラ												
その他輸入果実	30.00	62,857	2,095	7,295.51	10,601,578	1,453	2,725.20	1,751,634	643	11,998.40	4,750,176	396
その他果実計	7,014.70	5,072,382	723	9,987,247.14	6,219,363,653	623	4,789,840.76	2,545,517,000	531	1,412,335.31	910,184,203	644

果実品目別産地別取扱高表

(県名) (中央市場)

品目	熊本県			大分県			宮崎県			鹿児島県		
	数量(kg)	金額	平均@	数量(kg)	金額	平均@	数量(kg)	金額	平均@	数量(kg)	金額	平均@
ハウスミカン	3,467.00	1,170,943	338	13,159.20	11,140,362	847						
極早生温州	446,933.50	42,208,756	94	36,280.40	6,276,068	173	24,552.00	4,341,532	177	630.00	46,894	74
早通温州	437,990.00	47,689,804	109	13,698.80	1,687,442	123	860.00	81,648	95			
普通温州	290,513.00	49,614,201	171	20,041.40	3,424,746	171						
温州計	1,175,436.50	139,512,761	119	70,020.60	11,388,256	163	25,412.00	4,423,180	174	630.00	46,894	74
伊予柑	340.00	25,671	76									
八朔	40,816.10	4,400,995	108									
清見	787.00	78,106	99				329.00	50,523	154			
甘夏	37,665.60	4,937,295	131				6,250.00	929,953	149	36,040.00	6,210,473	172
日向夏							10,145.50	5,002,411	493			
ネーブル	3,385.00	195,555	58									
ポロン	18,480.00	4,014,078	217	99,897.30	22,265,029	223	3,225.00	615,328	191	5,000.00	1,238,760	248
デコボ	7,335.00	4,278,020	583	8,634.00	4,837,001	560						
その他柑橘	201,411.85	40,270,523	200	29,708.30	10,362,504	349	56,391.14	39,594,548	702	10,202.00	6,704,498	657
柑橘計	1,489,124.05	198,883,947	134	221,419.40	59,993,152	271	101,752.64	50,615,943	497	51,872.00	14,200,625	274
サンプ												
ジョナゴールド												
王林												
その他のリンゴ												
デラウェア	162.40	181,440	1,117									
巨峰	2,222.00	2,476,610	1,115	10,994.20	8,457,570	769						
ベリ												
温室ぶどう												
オース	102.00	134,882	1,322	27,343.00	30,279,722	1,107						
その他のぶどう	1,727.20	1,308,553	758	57,476.00	102,238,649	1,779	367.68	277,970	756			
ぶどう計	4,213.60	4,101,485	973	95,813.20	140,975,941	1,471	367.68	277,970	756			
二世	2,410.00	1,384,560	575	14,010.00	8,211,466	586						
幸水	5,549.00	1,722,135	310	80,555.00	40,319,305	501						
豊水	24,025.90	9,988,871	416	157,590.00	75,513,078	479				3,190.00	1,545,048	484
新高	28,297.50	8,509,669	301	177,715.00	75,664,714	426						
晩三吉	1,771.50	414,260	234	112,465.00	53,307,989	474						
その他の赤梨	10,684.50	4,331,927	405	99,220.00	44,551,543	449						
西梨計	72,738.40	26,351,422	362	641,555.00	297,568,095	464				3,190.00	1,545,048	484
その他の柿	115,530.28	190,481,996	1,649	5,341.47	6,198,339	1,160	915.68	2,894,227	3,161	199.26	238,247	1,196
西柿	2,295.30	914,469	398									
伊豆												
松本												
富士	822.00	70,600	86									
その他の甘柿	6,535.10	3,257,870	499	10.00	972	97						
甘柿計	9,652.40	4,242,939	440	10.00	972	97						
渋柿	30,819.50	3,775,476	123	57.00	5,637	99						
干柿	14,366.10	20,356,262	1,417									
西瓜	917,825.00	185,388,744	202	988,807.00	155,709,180	157				98,064.00	14,601,135	149
小玉西瓜	91,964.00	25,197,462	274	11,755.00	1,427,025	121				4,430.00	853,783	193
西瓜計	1,009,789.00	210,586,206	209	1,000,562.00	157,136,205	157				102,494.00	15,454,918	151
プリンスメロン												
アンデスメロン	19,295.00	4,873,240	253							32,535.00	15,826,641	486
その他のメロン	130,758.70	43,274,828	331	695.00	199,822	288						
アールスメロン	188,562.50	93,698,085	497	1,022.00	441,007	432	24,756.60	15,351,210	620	8,248.00	5,722,488	694
赤肉メロン	152,756.00	76,631,269	502	288.00	188,136	653	17,850.10	13,732,362	769			
赤肉メロンも	2,326.35	1,434,965	617									
ネクター												
すもも	2,065.05	937,143	454	23,281.60	17,707,208	761				4,345.50	2,637,715	607
桜桃												
枇杷	146.42	108,411	740							156.60	164,165	1,048
イチジク	2,591.00	3,706,150	1,430									
栗	33,100.50	22,370,607	676	28,545.00	19,058,533	668	4,425.00	2,758,104	623			
レモン	814.80	306,061	376	175.00	48,060	275	8,666.80	1,820,643	210			
レモン	85.00	5,562	65									
バナナ												
バナナ												
バナナ計												
パイナップル												
キーウイ												
国内キーウイ	4,167.70	1,220,228	293	532.00	183,599	345	4,253.00	3,253,611	765			
パンプキン												
パンプキン	22.00	27,000	1,227				26,687.55	97,538,565	3,655	9.60	66,096	6,885
その他の輸入果実	40.00	140,399	3,510				4.00	35,424	8,856			
その他の果実	12,660.70	13,201,253	1,043	3,523.10	4,690,486	1,331	4,576.90	3,731,260	815	1,967.10	2,582,771	1,313
果実計	3,295,625.05	920,714,934	279	2,022,819.77	704,395,192	348	194,255.95	192,009,319	988	205,017.06	58,438,714	285

果実品目別産地別取扱高表

(県名) (中央市場)

品目	産地	沖縄県			韓国			中国			台湾		
		数量(kg)	金額	平均@	数量(kg)	金額	平均@	数量(kg)	金額	平均@	数量(kg)	金額	平均@
ハ極早生	ウスマカ												
早生	州												
普通	州												
温州計													
伊予柑													
八朔													
清見柑													
甘夏													
日向夏													
ネーブル													
ポンカボ													
デコボ													
その他柑		37.50	34,020	907									
柑		37.50	34,020	907									
つが													
サンふ													
ジョナゴールド													
王林													
むつ													
その他のリンゴ													
リンゴ計													
デラウェア													
巨峰													
ベリール													
温家宝													
ピオーネ													
その他のぶどう													
ぶどう計													
ぶどう十世													
幸豊													
新新高													
新晩													
その他の赤													
西梨													
の他													
西梨計													
伊豆													
本早生													
富貴													
の他													
甘柿													
柿計													
洪干													
西瓜													
小温													
瓜													
瓜計													
ブリンズ													
アンデス													
その他のメロン													
オールスメロン					55.00	49,896	907						
赤肉		488.00	337,608	692									
メロン													
メロン計													
ネクタリン													
すもも													
桜桃													
枇杷													
イチジク													
栗													
レモン													
オレンジ													
バナナ		47.50	15,768	332									
バナナ計													
バナナ		47.50	15,768	332									
パイナップル		374.70	338,260	903									
パイナップル計													
国内キウイ					13,550.00	7,776,865	574						
キウイ													
キウイ計													
バナナ		176.00	110,270	627									
バナナ		1,632.50	3,063,907	1,877									
その他の輸入果実					15.00	7,452	497	4,037.00	3,710,111	919	1,500.00	2,476,872	1,651
その他の果実		21,743.10	11,669,902	537				41,624.00	19,559,446	470			
果実計		24,499.30	15,569,735	636	13,620.00	7,834,213	575	48,156.60	24,401,556	507	460,616.50	109,699,635	238

果実品目別産地別取扱高表

品目	産地	(県名)			(中央市場)			アメリカ			ニュージランド			
		数量(kg)	金額	平均@	数量(kg)	金額	平均@	数量(kg)	金額	平均@	数量(kg)	金額	平均@	
ハ	ウ	ス	ミ	カ	ン									
極	早	生												
早	生	温												
普	通	温												
温	州	計												
伊	予	柑												
八		朔												
清		見												
甘	夏	柑												
日	向	夏												
ネ	一	ブ												
ポ	ン	カ												
デ	コ	ボ												
そ	の	他												
柑	橘	柑												
つ	橘	計												
サ	ン	ふ												
ジ	ョ	ナ												
王		ゴ												
む		ー												
そ	の	他												
リ	ン	ゴ												
デ	ラ	ウ												
巨		エ												
ベ	リ	ー												
温	室	ぶ												
オ	の	ぶ												
そ	の	他												
ぶ	ど	う												
二	十	世												
幸		水												
豊		高												
新		興												
新		吉												
晩	三	梨												
そ	の	赤												
西	洋	計												
梨	の	他												
そ		毒												
西		村												
伊	豆	柿												
松	早	柿												
富	有	柿												
そ	の	甘												
甘	柿	計												
洪		柿												
干		柿												
西		瓜												
小	玉	西												
温	室	西												
西	瓜	計												
ブ	リン	ス												
ア	ン	デ												
そ	の	他												
ア	ー	ル												
赤	肉	メ												
も	ク	タ												
ネ	す	リ												
桜	桃	も												
枇	杷	計												
イ	チ	ジ												
レ	栗	ン												
グ	モ	ン												
オ	レ	ン												
パ	ナ	ナ												
青	バ	ナ												
パ	ナ	ナ												
バ	イ	ン												
キ	ー	ウ												
国	内	キ												
パ	ン	イ												
マ	ン	ゴ												
そ	の	他												
そ	の	他												
果	実	計												

果実品目別産地別取扱高表

品目	産地	(県名) オーストラリア			(中央市場) ヨーロッパ			イスラエル			南アフリカ		
		数量(kg)	金額	平均@	数量(kg)	金額	平均@	数量(kg)	金額	平均@	数量(kg)	金額	平均@
ハ	ウ												
極	早												
早	生												
普	通												
温	州												
伊	予												
八													
清													
甘	夏												
日	向												
ネ	一												
ポ	ン												
デ	コ												
そ	の	5,040.00	150,603	30									
柑	橋	5,040.00	150,603	30									
つ	が												
サ	ン												
ふ	ふ												
ジ	ヨ												
王	ナ												
む	ゴ												
そ	の												
リ	ン												
テ	ラ												
巨	ウ												
ベ	リ												
温	室												
ビ	オ												
そ	の												
ぶ	ど												
ど	十												
二													
幸													
豊													
新													
晩	三												
そ	の												
西	他												
梨	洋												
そ	の				2,950.00	5,835,672	1,978						
西	他												
伊	豆												
松	本												
富	の												
そ	の												
甘	柿												
柿													
洪													
干													
西													
小	玉												
温	室												
西	瓜												
メ	ス												
ロ	ン												
ン	の												
メ	ロ												
ン	の												
ア	ー												
ル	ス												
メ	ロ	6,290.00	1,579,878	251									
ン	モ												
も	ク												
ネ	タ												
ス	リ												
す	も												
桜													
枇													
杷													
イ	チ												
栗	ジ												
モ	ン												
レ	ー	9,088.00	1,774,836	195	20,576.00	3,665,412	178	117,968.00	23,936,974	203	3,676.00	980,748	267
オ	レ	728,306.00	170,237,435	234							300,595.00	56,426,987	188
バ	ナ										1,575.00	279,882	178
青	バ												
バ	ナ												
キ	ー												
国	内												
パ	ン												
マ	ン	48.00	90,720	1,890									
そ	の	128,876.00	49,980,002	388							60.00	3,240	54
そ	の	30.00	129,600	4,320									
果	実	877,678.00	223,943,074	255	23,526.00	9,501,084	404	117,968.00	23,936,974	203	305,906.00	57,690,857	189

果実品目別産地別取扱高表

(県名) (中央市場)

品目	産地	東南アジア			中南米			その他外国			合計		
		数量(kg)	金額	平均@	数量(kg)	金額	平均@	数量(kg)	金額	平均@	数量(kg)	金額	平均@
ハ	ウ										515,790.50	480,446,983	931
極	早										2,101,103.40	414,131,586	197
早	生										2,423,764.20	560,167,003	231
普	通										1,921,222.70	493,453,589	257
温	州										6,446,090.30	1,467,752,178	228
伊	予										379,719.70	67,484,315	178
八											165,599.10	31,039,696	187
清											153,426.00	45,354,279	296
甘	夏										427,146.20	83,275,362	195
日	向										28,527.50	8,806,612	309
ネ	一										50,569.50	10,066,418	199
ポ	ン										306,362.30	71,890,656	235
デ	コ										191,581.50	101,598,688	530
そ	の										760,532.49	280,888,706	369
相	つ										9,425,345.09	2,648,603,893	281
サ	ン										833,599.40	263,373,456	316
ふ	じ										3,460,580.00	1,005,261,558	290
ジョ	ナ										459,025.00	191,006,718	416
ヨ	ナ										1,008,699.00	341,779,047	339
王	林										1,004,257.00	315,744,897	314
む	つ												
そ	の										1,782,446.50	628,967,134	353
の	リ										8,548,606.90	2,746,132,810	321
リ	ン												
デ	ラ										136,078.20	194,119,802	1,427
巨	ウ										435,586.82	530,460,612	1,218
ベ	ー												
温	室										6,841.20	6,988,897	1,022
ピ	オ										221,386.00	297,172,234	1,342
そ	の										460,096.52	865,248,732	1,881
ぶ	ど										1,259,988.74	1,893,990,277	1,503
二	十										72,635.00	38,810,821	534
幸	世										667,222.60	348,195,071	522
豊	紀										918,812.10	448,262,959	488
新	水										261,377.50	106,231,395	406
新	高										171,581.50	78,072,172	455
晚	興												
そ	三												
の	他										239,944.90	114,844,042	479
西	洋										115,829.20	60,670,539	524
梨	計										2,447,402.80	1,195,086,999	488
そ	の										3,187,096.56	4,666,762,543	1,464
西	他										235,129.80	73,751,493	314
伊	豆												
松	本												
富	早										1,594,893.50	505,124,247	317
そ	の										216,912.85	82,877,682	382
甘	他										2,046,936.15	661,753,422	323
洪	柿										849,932.50	244,161,175	287
西	柿										78,753.59	157,971,855	2,006
小	玉										4,442,798.50	804,342,009	181
温	室										432,362.00	105,776,928	245
西	瓜												
ブ	リン										4,875,160.50	910,118,937	187
ア	ン												
そ	の										68,415.00	29,585,238	432
ア	ー										360,926.30	147,376,468	408
赤	肉				13,012.00	4,267,555	328				435,915.50	291,115,994	668
も	メ										342,693.60	192,511,206	562
ネ	ク										857,435.70	697,476,151	813
す	タ										9,974.50	5,078,816	509
桜	も										189,986.54	146,669,896	772
枇	桃				50.00	116,640	2,333				60,895.50	123,980,458	2,036
イ	杷										32,816.06	45,669,313	1,392
レ	栗										136,084.74	119,821,696	880
グ	モ										71,826.60	50,083,633	697
オ	ン				525,917.00	127,007,085	241				1,351,855.66	380,319,084	281
バ	レ				70,278.00	11,683,261	166				630,020.00	127,195,856	202
青	ナ										1,958,939.20	516,321,688	264
バ	ナ				4,262,083.00	554,387,003	130	1,083.00	172,789	160	20,327,687.50	2,678,382,781	132
キ	ナ				148,860.00	20,693,794	139				1,106,539.00	153,158,634	138
国	ナ				4,410,943.00	575,080,797	130	1,083.00	172,789	160	21,434,226.50	2,831,541,415	132
内	ン	3,912.00	353,917	90							3,436,396.30	578,455,126	168
マ	ウ										1,896,710.50	1,128,638,076	595
マ	イ				2,730.00	843,610	309				516,771.85	275,801,657	534
マ	ン										5,736.00	4,598,899	802
そ	の										71,742.79	130,593,679	1,820
そ	の	26,938.00	11,797,221	438	1,339,117.40	558,474,115	417				1,850,818.10	818,920,118	442
果	実	66,642.00	19,441,230	292	331.60	174,904	527	27.50	99.681	3,625	340,170.41	141,487,093	416
果	実	97,667.00	31,713,328	325	6,394,169.00	1,295,601,521	203	1,110.50	272,470	245	68,779,580.18	23,907,823,471	348

果実品目別月別取扱高表

(中央市場)

品目	1月			2月			3月			4月		
	数量(kg)	金額	平均@	数量(kg)	金額	平均@	数量(kg)	金額	平均@	数量(kg)	金額	平均@
ハウスミカン							95.50	145,205	1,520	257.97	747,884	2,899
早生温州	63,226.70	12,996,304	206	18,893.70	2,635,583	139	4,797.80	811,865	169			
普通温州	660,634.00	155,418,121	235	405,988.60	107,576,062	265	152,208.30	51,326,872	337	475.00	48,276	102
温州計	723,860.70	168,414,425	233	424,882.30	110,211,645	259	157,006.10	52,138,737	332	475.00	48,276	102
伊予柑	102,830.00	21,183,527	206	199,048.50	33,240,539	167	77,021.20	12,924,008	168	470.00	43,848	93
八朔	6,644.00	1,156,037	174	75,993.10	12,979,833	171	60,638.00	11,412,142	188	19,049.00	4,669,066	245
清見				1,189.00	306,888	258	48,241.00	14,350,940	297	91,111.00	26,799,569	294
夏柑	10.00	162	16	10,438.30	1,840,200	176	58,505.60	10,346,464	177	153,564.50	28,584,654	186
日向夏	1,172.50	561,654	479	1,618.00	1,015,199	627	5,637.00	2,329,696	413	10,143.50	2,844,012	280
ネーブル	5,980.00	1,327,644	222	22,395.00	4,380,436	196	19,275.00	3,509,470	182	697.50	58,330	84
コンロン	110,888.30	26,708,102	241	120,540.00	27,517,188	228	20,767.00	5,007,809	241	90.00	3,499	39
デコボ	18,340.00	11,762,280	641	28,785.50	14,136,682	491	61,802.50	27,937,502	452	64,865.50	32,784,728	505
その他柑橘	92,620.35	48,228,499	521	159,287.59	64,935,607	408	200,497.30	64,139,896	320	148,309.20	45,884,823	309
柑橘計	1,062,345.85	279,342,330	263	1,044,177.29	270,564,017	259	709,486.20	204,241,869	288	489,033.17	142,468,889	291
つばき												
サンふじ	591,390.00	169,979,628	287	643,408.00	171,624,736	267	710,915.00	177,705,094	250	517,252.00	124,828,445	241
ふじ				1,460.00	192,931	132				2,350.00	1,225,260	521
ジョナゴールド	60,114.00	19,718,853	328	67,156.00	19,023,957	283	85,044.00	23,396,549	275	130,870.00	41,542,029	317
王林	67,185.00	21,160,220	315	93,303.00	27,780,019	298	192,081.00	60,968,366	317	79,630.00	26,081,529	328
その他のリンゴ	81,977.00	22,687,960	277	102,393.00	31,351,478	306	56,705.00	17,639,145	311	33,629.00	9,539,585	284
リンゴ計	800,666.00	233,546,661	292	907,720.00	249,973,121	275	1,044,745.00	279,709,154	268	763,731.00	203,216,848	266
デラウェア										2,101.40	6,675,544	3,177
巨峰												
ベリール												
室温ぶどう												
ピオーネ												
その他のぶどう	360.00	1,328,205	3,689				5.60	51,840	9,257			
ぶどう計	360.00	1,328,205	3,689				5.60	51,840	9,257	2,101.40	6,675,544	3,177
二十世紀												
幸豊												
新興	570.00	175,824	308	1,000.00	276,048	276						
三吉												
その他赤梨	1,660.00	730,814	440	930.00	210,924	227						
西洋梨	5,994.00	1,979,283	330	330.00	58,008	176						
梨計	8,224.00	2,885,921	351	2,260.00	544,980	241						
その他の莓	455,798.78	770,958,996	1,691	562,485.87	851,807,976	1,514	706,534.71	964,030,051	1,364	668,435.70	627,220,179	938
西村												
伊豆												
松本早生												
富士	130,938.00	56,541,794	432	17,894.00	7,215,599	403	255.00	86,616	340			
その他甘柿												
甘柿計	130,938.00	56,541,794	432	17,894.00	7,215,599	403	255.00	86,616	340			
洪柿												
干柿	9,068.02	16,512,636	1,821	2,032.72	3,474,625	1,709	252.00	516,518	2,050			
西瓜	1,755.00	244,738	139	1,800.00	193,000	107	29,112.00	9,988,304	343	156,291.00	42,494,273	272
小玉西瓜	800.00	163,771	205				1,632.00	1,098,143	673	29,406.00	12,726,175	433
温室西瓜												
西瓜計	2,555.00	408,509	160	1,800.00	193,000	107	30,744.00	11,086,447	361	185,697.00	55,220,448	297
プリンスメロン												
アンデスメロン	2,400.00	434,180	181	818.00	97,386	119	271.00	47,272	174	11,735.00	5,618,863	479
その他メロン				235.00	53,437	227	10,379.00	4,784,641	461	41,829.00	15,648,164	374
アールスメロン	20,762.10	15,923,613	767	19,808.30	16,330,664	824	15,939.70	21,052,243	1,321	22,055.70	19,923,822	903
赤肉メロン	12,693.00	6,519,195	514	10,250.20	4,629,441	452	11,119.80	5,795,656	521	12,101.50	8,364,287	691
もも										412.92	1,070,388	2,592
ネクター												
すもも										11.20	20,142	1,798
桜桃							5.20	32,914	6,330	684.50	4,516,700	6,599
枇杷				25.25	99,036	3,922	1,435.35	4,317,556	3,008	6,589.32	12,528,328	1,901
イチジク												
栗												
モン	64,430.00	17,523,884	272	86,543.00	25,038,390	289	141,087.50	42,375,307	300	124,805.56	42,228,535	338
グレージュ	58,306.40	11,543,651	198	51,289.60	10,742,518	209	46,596.00	10,354,026	222	37,143.00	9,968,762	268
オレンジ	71,749.00	13,216,787	184	112,596.00	27,627,724	245	152,965.00	41,986,425	274	280,922.00	79,079,323	281
バナナ	1,577,356.00	181,400,563	115	1,526,023.00	196,486,707	129	1,653,590.00	226,132,141	137	1,878,118.00	260,261,759	139
青バナナ	60,994.00	8,476,607	139	65,856.00	9,155,322	139	94,396.00	13,041,702	138	75,622.00	10,475,568	139
バナナ計	1,638,350.00	189,877,170	116	1,591,879.00	205,642,029	129	1,747,986.00	239,173,843	137	1,953,740.00	270,737,327	139
パイナップル	228,414.50	30,227,933	132	216,344.50	29,783,974	138	235,138.20	36,647,974	156	306,747.00	51,521,342	168
キーウイ	49,335.70	23,640,179	479	15,332.60	8,055,388	525	4,470.00	2,581,203	577	138,372.40	93,295,636	674
国内キーウイ	101,229.90	58,813,073	581	150,452.40	78,847,469	524	121,305.00	66,105,442	545	13,977.40	7,823,340	560
ハワイ	345.00	297,431	862	480.00	394,567	822	526.00	455,976	867	600.00	490,253	817
マンゴー	1,440.00	950,078	660	1,998.80	1,162,544	582	3,649.85	9,820,195	2,691	7,938.21	22,567,156	2,843
その他輸入果実	107,504.20	39,367,382	366	117,558.40	48,770,579	415	181,251.90	77,965,164	430	203,856.60	87,652,165	430
その他の果実	19,943.52	6,409,670	321	13,878.64	4,539,931	327	32,464.33	9,863,818	304	37,375.10	14,388,156	385
果実計	4,846,858.97	1,776,269,278	366	4,927,859.57	1,845,588,395	375	5,198,612.34	2,033,082,150	391	5,309,894.68	1,782,244,397	336

果実品目別月別取扱高表

(中央市場)

品目	5月			6月			7月			8月		
	数量(kg)	金額	平均@	数量(kg)	金額	平均@	数量(kg)	金額	平均@	数量(kg)	金額	平均@
ハウスミカン	42,431.56	55,773,287	1,314	105,098.17	105,638,390	1,005	179,501.90	171,858,514	957	143,689.94	119,027,038	828
種早生温州										812.00	248,270	306
種普通温州												
温州計										812.00	248,270	306
伊予柑												
八朔	738.00	167,198	227									
清見	11,730.00	3,597,836	307	1,155.00	299,246	259						
甘夏	131,689.00	26,952,874	205	70,561.80	15,209,314	216	2,377.00	341,694	144			
日向夏	9,491.50	1,819,313	192	160.00	22,950	143						
ネーブル												
ンカン												
デコボ	2,435.00	1,549,995	637	189.00	102,600	543						
その他柑橘	34,811.00	10,818,810	311	3,561.00	478,915	134	6,145.00	476,928	78	3,265.00	114,275	35
柑橘計	233,326.06	100,679,313	431	180,724.97	121,751,415	674	188,023.90	172,677,136	918	147,766.94	119,389,583	808
つる										130,135.00	50,788,501	390
サンふじ	313,280.00	72,439,876	231	39,130.00	10,454,676	267	3,850.00	862,822	224	50.00	6,156	123
ふじ	89,725.00	36,135,399	403	190,150.00	74,972,222	394	131,915.00	56,871,520	431	43,425.00	21,609,386	498
ジョナゴールド	120,050.00	42,359,917	353	137,657.00	45,709,395	332	150,482.00	47,244,896	314	88,250.00	32,693,318	370
王林	77,900.00	25,041,391	321	119,200.00	35,380,473	297	153,160.00	42,808,316	280	100,660.00	32,222,610	320
その他のリンゴ	24,730.00	8,103,797	328	54,536.30	16,916,319	310	59,626.00	16,848,194	283	26,485.00	11,273,323	426
リンゴ計	625,685.00	184,080,380	294	540,673.30	183,433,085	339	499,033.00	164,635,748	330	389,005.00	148,593,294	382
デラウエア	31,140.22	59,720,359	1,918	59,059.05	83,259,540	1,410	37,086.53	37,276,823	1,005	4,668.00	4,752,734	1,018
巨峰	8,545.70	22,715,549	2,658	35,769.07	65,863,910	1,841	103,759.60	138,875,459	1,338	208,401.10	208,519,206	1,001
ベリー												
温室ぶどう				86.70	460,624	5,313	315.00	500,170	1,588	3,380.40	2,801,615	829
オーネ	1,055.80	3,434,041	3,253	9,168.00	18,815,297	2,052	32,849.60	52,954,667	1,612	50,920.50	65,655,798	1,289
その他のぶどう	113.80	883,732	7,766	4,978.00	14,581,222	2,929	55,804.88	132,248,138	2,370	179,218.99	314,777,216	1,756
ぶどう計	40,855.52	86,753,681	2,123	109,060.82	182,980,593	1,678	229,815.61	361,855,257	1,575	446,588.99	596,506,569	1,336
二世										45,440.00	27,337,823	602
幸水				4,227.00	4,186,315	990	474,461.10	252,833,041	533	188,104.50	90,988,659	484
豊水							1,654.60	922,287	557	688,329.40	351,113,896	510
新興										190.00	93,204	491
新吉												
晩三												
その他赤梨							5,617.00	1,991,458	355	18,304.00	8,655,203	473
西洋梨										1,690.00	949,536	562
梨計				4,227.00	4,186,315	990	481,732.70	255,746,786	531	942,057.90	479,138,321	509
その他の莓	281,673.92	250,372,151	889	31,946.58	38,859,719	1,216	19,010.00	30,615,263	1,610	22,695.00	37,083,048	1,634
西村										151.10	26,244	174
伊豆												
松本早生												
富士												
その他甘柿										8.00	13,500	1,688
甘柿計										159.10	39,744	250
干柿							1,201.00	831,696	693	2,875.50	1,726,797	601
西瓜	350,597.00	82,277,468	235	700,139.50	132,481,988	189	1,843,618.00	316,274,955	172	1,288,753.00	203,743,537	158
小玉西瓜	88,033.00	27,801,373	316	137,786.00	33,128,144	240	153,523.00	25,420,035	166	17,624.00	4,563,704	259
温室西瓜												
西瓜計	438,630.00	110,078,841	251	837,925.50	165,610,132	198	1,997,141.00	341,694,990	171	1,306,377.00	208,307,241	159
フランスメロン												
アンデスメロン	29,877.00	13,948,070	467	13,482.00	4,590,923	341	7,992.00	3,925,184	491	730.00	372,276	510
その他メロン	86,293.00	32,711,875	379	111,126.00	45,299,957	408	67,261.70	28,412,715	422	33,926.60	15,455,656	456
アールスメロン	37,722.70	23,477,010	622	30,983.70	19,112,024	617	51,794.50	32,995,167	637	77,726.40	38,661,839	497
赤肉メロン	82,983.20	42,967,758	518	63,201.80	30,155,847	477	33,018.00	22,968,356	696	31,726.00	20,229,162	638
もも	16,993.06	27,095,529	1,595	82,204.84	84,968,333	1,034	386,310.18	299,723,471	776	319,257.10	240,413,650	753
ネクタリン				70.00	46,871	670	2,052.00	1,237,940	603	5,528.50	2,589,537	468
すもも	16,226.00	17,651,169	1,088	78,309.74	61,036,455	779	68,171.30	47,162,666	692	20,682.00	14,960,380	723
桜桃	5,229.80	16,681,654	3,190	35,959.30	74,540,296	2,073	18,810.90	27,898,750	1,483	155.80	193,504	1,242
枇杷	18,143.64	20,687,415	1,140	6,609.50	8,009,546	1,212	13.00	27,432	2,110			
イチジク	455.30	898,052	1,972	3,527.44	6,279,865	1,780	8,677.42	10,566,818	1,218	50,832.64	38,788,861	763
栗										15,061.10	9,425,373	626
レモン	104,145.00	34,497,313	331	112,697.00	35,055,795	311	139,322.00	44,765,559	321	93,180.00	27,118,745	291
グレープ	31,640.00	7,663,846	242	48,208.00	9,842,239	204	43,867.20	9,172,096	209	79,968.00	15,239,036	191
オレンジ	319,743.00	92,414,392	289	212,340.20	60,787,266	286	198,444.00	52,371,038	264	155,799.00	40,050,446	257
バナナ	1,740,202.00	241,707,557	139	1,821,227.00	252,225,793	138	1,911,716.00	263,129,127	138	1,570,346.00	205,614,559	131
青バナナ	67,195.00	9,533,462	142	179,666.00	25,325,904	141	111,845.00	15,187,478	136	94,780.00	12,434,418	131
バナナ計	1,807,397.00	251,241,019	139	2,000,893.00	277,551,697	139	2,023,561.00	278,316,605	138	1,665,126.00	218,048,977	131
パイナップル	439,455.70	82,334,871	187	468,563.30	82,988,163	177	329,000.40	56,186,411	171	281,460.70	49,394,972	175
キウイ	208,656.40	135,375,953	649	266,795.10	158,873,321	595	307,811.50	189,282,596	615	259,846.00	153,303,606	590
国内キウイ	20.00	9,936	497									
パイナップル	420.00	314,929	750	485.00	399,924	825	510.00	448,090	879	415.00	335,233	808
マンゴー	10,203.40	26,166,147	2,564	15,859.74	28,361,553	1,788	23,249.59	33,671,971	1,448	5,032.70	5,727,255	1,138
その他輸入果実	214,228.70	88,013,918	411	160,371.00	72,297,965	451	156,255.10	69,094,736	442	129,488.40	50,162,644	387
その他の果実	38,226.86	15,461,178	404	34,966.82	21,798,483	623	50,742.20	25,986,240	512	32,518.98	12,397,821	381
果実計	5,088,230.26	1,661,576,400	327	5,451,211.65	1,778,817,782	326	7,332,821.20	2,562,270,717	349	6,515,986.95	2,543,653,570	390

果実品目別月別取扱高表

(中央市場)

品目	9月			10月			11月			12月		
	数量(kg)	金額	平均@	数量(kg)	金額	平均@	数量(kg)	金額	平均@	数量(kg)	金額	平均@
ハウスミカン	44,715.46	27,256.665	610									
早生温州	572,144.80	144,676.079	253	1,115,352.90	204,932.114	184	411,889.70	64,185.688	156	904.00	89.435	99
普通温州	1,466.00	138.359	94	245,031.60	83,812.404	342	1,215,942.30	284,204.164	234	874,406.10	175,568.324	201
温州計	573,610.80	144,814.438	252	1,360,384.50	288,956.023	212	1,628,986.00	348,481.177	214	1,575,712.90	354,439.187	225
伊予柑										350.00	92.393	264
八朔										2,537.00	655.420	258
日向夏										305.00	213.788	701
ネーブル										2,222.00	790.538	356
ポンカン										54,077.00	12,654.058	234
デコボコ							489.00	562.952	1,151	14,675.00	12,761.949	870
その他柑橘	16,729.50	1,728.856	103	325.50	110.358	339	12,535.05	10,058.392	802	82,446.00	33,913.347	411
柑橘計	635,055.76	173,799.959	274	1,361,070.00	289,066.381	212	1,642,010.05	359,102.521	219	1,732,324.90	415,520.680	240
つるむさ	571,897.40	177,274.936	310	131,567.00	35,310.019	268						
ふじ							241,242.00	111,491.534	462	400,063.00	165,868.591	415
ジョナゴールド				22,090.00	8,717.472	395	85,866.00	35,557.090	414	61,120.00	25,815.571	422
王林	8,500.00	2,289.924	269	130.00	22.680	174	27,840.00	9,833.191	353	84,668.00	32,156.178	380
その他のリンゴ	160,283.60	54,470.479	340	701,355.60	262,716.329	375	381,205.00	137,226.197	360	99,521.00	40,194.328	404
リンゴ計	740,681.00	234,035.339	316	855,142.60	306,766.500	359	736,153.00	294,108.012	400	645,372.00	264,034.668	409
デラウェア	2,023.00	2,434.802	1,204									
巨峰	56,008.80	63,627.971	1,136	18,364.00	23,743.002	1,293	4,714.40	7,081.236	1,502	24.15	34.279	1,419
ベリーA												
温室ぶどう	1,364.40	916.249	672	123.90	102.578	828	697.20	1,022.545	1,467	873.60	1,185.116	1,357
オーネ	91,156.60	110,595.402	1,213	35,975.00	45,223.417	1,257	260.50	493.612	1,895			
その他のぶどう	139,519.23	245,193.200	1,757	53,524.40	95,707.375	1,788	18,410.53	41,046.804	2,230	8,161.09	19,431.000	2,381
ぶどう計	290,072.03	422,767.824	1,457	107,987.30	164,776.372	1,526	24,082.63	49,644.197	2,061	9,058.84	20,650.395	2,280
二世紀	26,405.00	10,942.826	414							790.00	530.172	671
幸水	430.00	187.056	435									
豊水	228,758.10	96,202.681	421	70.00	24.095	344						
新高高	101,498.50	39,700.083	391	150,024.00	62,300.304	415	475.00	192.024	404	7,620.00	3,493.908	459
新興	38,710.00	16,842.760	435	105,186.50	48,389.083	460	27,375.00	12,774.265	467	310.00	6,064.213	213
晩三吉												
その他赤梨	146,729.50	67,112.273	457	32,110.00	21,233.844	661	27,225.00	11,659.289	428	7,369.40	3,250.237	441
西洋梨	7,126.00	3,583.040	503	27,412.60	14,360.077	524	42,793.20	24,154.834	564	30,483.40	15,585.761	511
梨計	549,657.10	234,570.719	427	314,803.10	146,307.403	465	97,868.20	48,780.412	498	46,572.80	22,926.142	492
その他莓	25,590.00	41,221.820	1,611	23,266.28	37,067.896	1,593	86,774.50	200,005.837	2,305	302,885.22	817,519.607	2,699
西村	197,550.20	64,298.340	325	37,211.50	9,401.481	253	217.00	25.428	117			
伊豆柿												
松本早生柿												
富有柿	39.00	2.268	58	189,921.70	57,707.930	304	737,654.80	217,161.125	294	518,191.00	166,408.915	321
その他甘柿	43,564.30	14,651.102	336	134,712.10	47,469.750	352	36,602.45	19,731.963	539	2,026.00	1,011.367	499
甘柿計	241,153.50	78,951.710	327	361,845.30	114,579.161	317	774,474.25	236,918.516	306	520,217.00	167,420.282	322
日高柿	109,332.50	41,773.576	382	410,053.50	121,670.284	297	311,099.00	75,240.364	242	15,371.00	2,918.458	190
干柿				3,613.82	8,421.790	2,330	10,668.71	20,410.124	1,913	53,118.32	108,636.162	2,045
西瓜	48,876.00	12,606.776	258	6,573.00	1,270.989	193	9,587.00	1,734.039	181	5,697.00	1,031.942	181
小玉西瓜	1,921.00	589.562	307	470.00	99.876	213	512.00	101.225	198	655.00	84.920	130
温室西瓜												
西瓜計	50,797.00	13,196.338	260	7,043.00	1,370.865	195	10,099.00	1,835.264	182	6,352.00	1,116.862	176
プリンスメロン												
アンデスメロン	340.00	186.408	548	740.00	359.427	486				30.00	5.249	175
その他メロン	6,148.00	2,772.492	451	3,607.00	2,198.143	609				121.00	39.388	326
アールスメロン	35,452.50	20,918.925	590	38,971.10	22,139.256	568	43,818.10	24,533.548	560	40,880.70	36,047.883	882
赤肉メロン	37,896.00	22,261.224	587	16,757.20	10,488.945	626	14,635.50	8,530.307	583	16,311.40	9,601.028	589
もも	52,221.40	44,098.466	844				12.00	40.500	3,375	24.20	65.814	2,720
ネクター	2,324.00	1,204.468	518									
すもも	6,497.90	5,637.232	868	87.80	201.852	2,299						
接桃										50.00	116.640	2,333
枇杷												
イチジク	52,733.36	44,735.974	848	16,631.98	15,822.301	951	3,196.60	2,704.337	846	30.00	25.488	850
栗	49,325.80	33,281.465	675	7,249.70	6,976.115	962	190.00	400.680	2,109			
レモン	98,169.80	24,942.897	254	112,103.40	22,771.597	203	121,813.60	23,555.460	193	153,558.80	40,445.602	263
グレープ	43,547.20	8,169.168	188	63,200.40	10,253.393	162	45,966.20	7,622.649	166	80,288.00	16,624.472	207
オレンジ	150,342.00	36,867.501	245	117,004.00	27,999.879	239	81,295.00	18,569.454	228	105,740.00	25,351.453	240
バナナ	1,680,229.50	214,530.195	128	1,758,502.00	232,717.977	132	1,722,943.00	216,802.677	126	1,487,435.00	187,373.726	126
青バナナ	104,954.00	14,190.314	135	98,412.00	13,631.738	139	78,092.00	11,163.420	143	74,727.00	10,542.701	141
バナナ計	1,785,183.50	228,720.509	128	1,856,914.00	246,349.715	133	1,801,035.00	227,966.097	127	1,562,162.00	197,916.427	127
パイナップル	255,525.50	43,693.090	171	238,477.60	41,448.614	174	218,491.40	38,069.873	174	218,777.50	36,157.909	165
キウイ	230,229.50	134,218.976	583	178,335.20	101,004.245	566	167,384.20	92,653.615	554	70,141.90	36,353.358	518
国内キウイ	611.20	399.988	654	14,869.95	10,890.265	732	31,787.65	16,816.996	529	82,518.35	36,095.148	437
パイナップル	800.00	416.299	694	510.00	371.736	729	395.00	314.280	796	450.00	360.181	800
マンゴー	1,006.50	970.244	964	442.00	323.245	731	476.00	377.892	794	446.00	495.399	1,111
その他輸入果実	138,290.90	59,639.644	431	123,850.20	64,378.313	520	164,057.50	82,182.339	501	154,105.20	79,395.269	515
その他の果実	25,539.62	8,888.877	348	16,088.44	6,740.644	419	18,560.38	6,696.185	361	19,865.52	8,316.090	419
果実計	5,614,323.57	1,962,340.932	350	6,250,664.87	1,780,744.337	285	6,406,343.47	1,837,079.459	287	5,836,772.65	2,344,156.054	402

果実品目別月別取扱高表

品目	(中央市場)		(中央市場)	
	月	数量(kg)	金額	平均@
ハウスマカン		515,790.50	480,446,983	931
極早生		2,101,103.40	414,131,586	197
早生温州		2,423,764.20	560,167,003	231
普通温州		1,921,222.70	493,453,589	257
温州計		6,446,090.30	1,467,752,178	228
伊予柑		379,719.70	67,484,315	178
八朔		165,599.10	31,039,696	187
清見		153,426.00	45,354,279	296
甘夏柑		427,146.20	83,275,362	195
日向夏		28,527.50	8,806,612	309
ネーブル		50,569.50	10,066,418	199
ボンカン		306,362.30	71,890,656	235
デコボン		191,581.50	101,598,688	530
その他柑橘		760,532.49	280,888,706	369
柑橘計		9,425,345.09	2,648,603,893	281
つがる		833,599.40	263,373,456	316
サンふじ		3,460,580.00	1,005,261,558	290
ふじ		459,025.00	191,006,718	416
ジョナゴールド		1,008,699.00	341,779,047	339
王林		1,004,257.00	315,744,897	314
その他のリンゴ		1,782,446.50	628,967,134	353
リンゴ計		8,548,606.90	2,746,132,810	353
デラウェア		136,078.20	194,119,802	1,427
巨峰		435,586.82	530,460,612	1,218
ベリーA				
温室ぶどう		6,841.20	6,988,897	1,022
ピオーネ		221,386.00	297,172,234	1,342
その他のぶどう		460,096.52	865,248,732	1,881
ぶどう計		1,259,988.74	1,893,990,277	1,503
二十世紀		72,635.00	38,810,821	534
幸水		667,222.60	348,195,071	522
豊水		918,812.10	448,262,959	488
新高高		261,377.50	106,231,395	406
新興		171,581.50	78,072,172	455
晩三吉				
その他赤梨		239,944.90	114,844,042	479
西洋梨		115,829.20	60,670,539	524
梨計		2,447,402.80	1,195,086,999	488
その他莓		3,187,096.56	4,666,762,543	1,464
西村		235,129.80	73,751,493	314
伊豆柿				
松本早生柿				
富有柿		1,594,893.50	505,124,247	317
その他甘柿		216,912.85	82,877,682	382
甘柿計		2,046,936.15	661,753,422	323
洪柿		849,932.50	244,161,175	287
干柿		78,753.59	157,971,855	2,006
西瓜		4,442,798.50	804,342,009	181
小玉西瓜		432,362.00	105,776,928	245
温室西瓜				
西瓜計		4,875,160.50	910,118,937	187
プリンスメロン				
アンデスメロン		68,415.00	29,585,238	432
その他メロン		360,926.30	147,376,468	408
アールスメロン		435,915.50	291,115,994	668
赤肉メロン		342,693.60	192,511,206	562
もも		857,435.70	697,476,151	813
ネクタリン		9,974.50	5,078,816	509
すもも		189,986.54	146,669,896	772
桜桃		60,895.50	123,980,458	2,036
枇杷		32,816.06	45,669,313	1,392
イチジク		136,084.74	119,821,696	880
栗		71,826.60	50,083,633	697
レモン		1,351,855.66	380,319,084	281
グレープ		630,020.00	127,195,856	202
オレンジ		1,958,939.20	516,321,688	264
バナナ		20,327,687.50	2,678,382,781	132
青バナナ		1,106,539.00	153,158,634	138
バナナ計		21,434,226.50	2,831,541,415	132
パイナップル		3,436,396.30	578,455,126	168
キーウイ		1,896,710.50	1,128,638,076	595
国内キーウイ		516,771.85	275,801,657	534
ハワイア		5,736.00	4,598,899	802
マンゴー		71,742.79	130,593,679	1,820
その他輸入果実		1,850,818.10	818,920,118	442
その他の果実		340,170.41	141,487,093	416
果実計		68,779,580.18	23,907,823,471	348

令和3年 福岡市内外への出荷割合(推計)

