

# 福岡県勢要覧

ふくおかデータ・ハンドブック2017



沖ノ島（宗像大社沖津宮）



宗像大社沖津宮遙拝所



宗像大社中津宮



宗像大社辺津宮



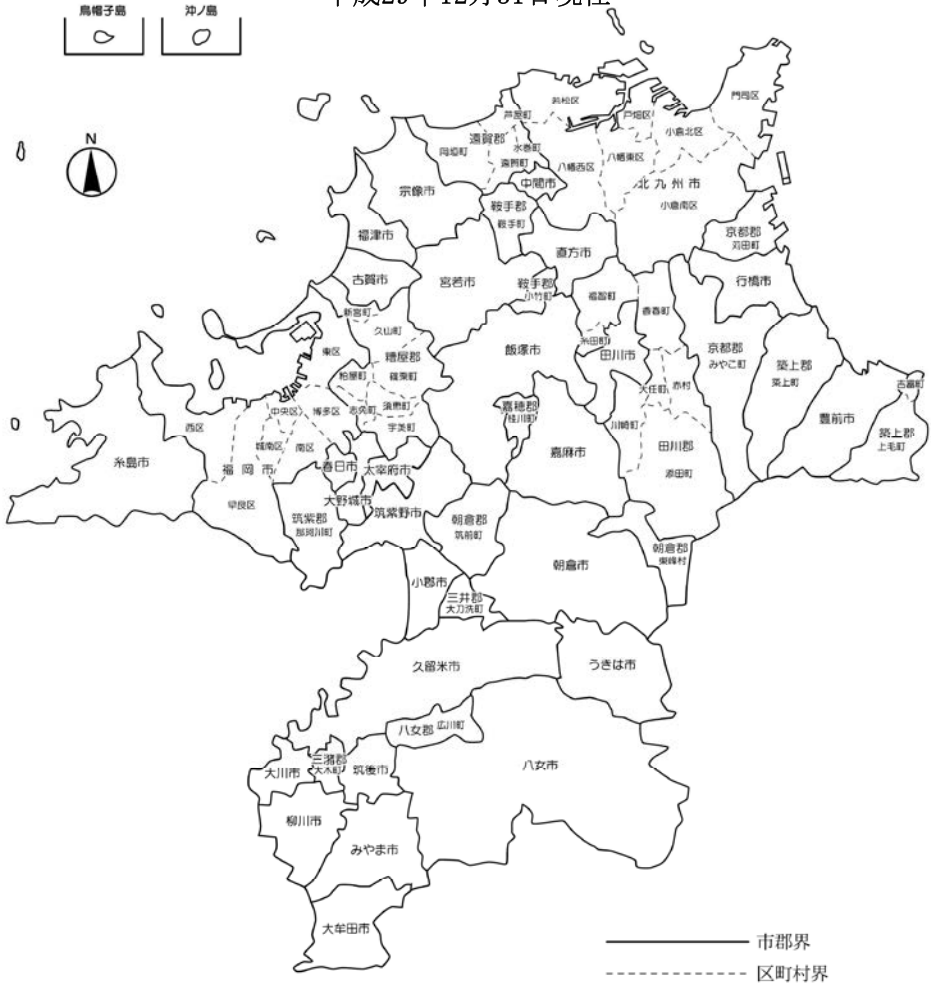
新原・奴山古墳群

平成29年版



# 福岡県行政地図

平成29年12月31日現在



## 位置

極東	築上郡上毛町大字上唐原	東経	131° 11′ 25″
極西	糸島市志摩姫島字エボシ	東経	129° 58′ 54″
極南	大牟田市四山町	北緯	33° 00′ 02″
極北	宗像市大島字沖ノ島	北緯	34° 15′ 00″

資料 国土地理院「日本の市区町村位置情報要覧」

# 市町村一覽

平成29年12月31日現在

市 郡	総数	市	町	村	市 区 町 村 名
総数	60	28	30	2	
市	28	28	-	-	<small>きたきゅうしゅうし</small> 北九州市 (門司区、若松区、戸畑区、小倉北区、 <small>こくらみなみく</small> 小倉南区、八幡東区、八幡西区) <small>ふくおかし</small> 福岡市 (東区、博多区、中央区、南区、西区、 <small>じょうなんく</small> 城南区、早良区) <small>おおむたし</small> 大牟田市、 <small>くろめし</small> 久留米市、 <small>のながたし</small> 直方市、 <small>いづかし</small> 飯塚市、 <small>たがわし</small> 田川市、 <small>やながわし</small> 柳川市、 <small>やめし</small> 八女市、 <small>ちくごし</small> 筑後市、 <small>おおかわし</small> 大川市、 <small>ゆくはし</small> 行橋市、 <small>ふぜんし</small> 豊前市、 <small>なかまし</small> 中間市、 <small>おごおりし</small> 小郡市、 <small>ちくしのし</small> 筑紫野市、 <small>かすがし</small> 春日市、 <small>おおのじょうし</small> 大野城市、 <small>むなかたし</small> 宗像市、 <small>ださいふし</small> 太宰府市、 <small>こがし</small> 古賀市、 <small>ふくつし</small> 福津市、 <small>うきはし</small> うきは市、 <small>みやわかし</small> 宮若市、 <small>かまし</small> 嘉麻市、 <small>あさくらし</small> 朝倉市、 <small>みやまし</small> みやまし、 <small>いとしまし</small> 糸島市 <small>なかがわまち</small> 那珂川町 <small>うみまち</small> 宇美町、 <small>ささぐりまち</small> 篠栗町、 <small>しめまち</small> 志免町、 <small>すえまち</small> 須恵町、 <small>しんぐうまち</small> 新宮町、 <small>ひさやまち</small> 久山町、 <small>かすやまち</small> 粕屋町 <small>あしやまち</small> 芦屋町、 <small>みずまきまち</small> 水巻町、 <small>おかがまち</small> 岡垣町、 <small>おんがちょう</small> 遠賀町 <small>こたけまち</small> 小竹町、 <small>くらてまち</small> 鞍手町 <small>けいせんまち</small> 桂川町 <small>ちくぜんまち</small> 筑前町、 <small>とうほうむら</small> 東峰村 <small>たちあらいまち</small> 大刀洗町 <small>おおきまち</small> 大木町 <small>ひろかわまち</small> 広川町 <small>かわらまち</small> 香春町、 <small>そえだまち</small> 添田町、 <small>いとだまち</small> 糸田町、 <small>かわさきまち</small> 川崎町、 <small>おおとうまち</small> 大任町、 <small>あかわら</small> 赤村、 <small>ふくちまち</small> 福智町 <small>かんだまち</small> 荻田町、 <small>まち</small> みやこ町 <small>よしとみまち</small> 吉富町、 <small>こうげまち</small> 上毛町、 <small>ちくじょうまち</small> 築上町
筑紫郡	1	-	1	-	
糟屋郡	7	-	7	-	
遠賀郡	4	-	4	-	
鞍手郡	2	-	2	-	
嘉穂郡	1	-	1	-	
朝倉郡	2	-	1	1	
三井郡	1	-	1	-	
三潞郡	1	-	1	-	
八女郡	1	-	1	-	
田川郡	7	-	6	1	
京都郡	2	-	2	-	
築上郡	3	-	3	-	

資料 総務省政策統括官(統計基準担当)「統計に用いる標準地域コード」、福岡県



## 発 刊 の こ と ば

わが国の経済が緩やかに回復する中、本県経済は、生産、輸出、消費などの指標が全国を上回るなど、景気は緩やかに拡大しつつあります。

本県では、「福岡県総合計画」および「福岡県人口ビジョン・地方創生総合戦略」を具体化する施策に重点的に取り組み、景気の拡大を県民一人一人が実感できるようにするとともに、「元気」「温かみ」「安定」を感じられる施策を推進しています。

これらの施策を的確に実施していくためには、社会、経済の実態を客観的に示す統計データを多角的に分析し、正しく現状を把握することが重要です。

福岡県勢要覧には、その貴重な材料となる本県の人口や産業経済、福祉、教育、環境など幅広い分野の統計データを収録しています。

本書が福岡県の現状とその動きを理解するための指標として、また、企業活動や行政施策、研究などの基礎資料として、皆さまにご活用いただければ幸いです。

刊行に当たり、貴重な資料をご提供いただきました関係各位に心からお礼を申し上げます。

平成 30 (2018) 年 3 月

福岡県知事

小川 洋



# 利用者のために

- 1 統計表中、特に注記のないものは福岡県に関するものです。
- 2 統計表中、年次は暦年で1月～12月、年度は4月～翌年3月、年月日は調査期日を表します。
- 3 統計表に用いた記号は次のとおりです。
  - 「 0 」 数値が単位に達しないもの
  - 「 - 」 当該事実がないもの及び数値が不明なもの
  - 「 ▲ 」 減少したもの
  - 「 x 」 秘匿されているもの
- 4 統計数値の単位未満については、四捨五入または切り捨てを行うため、総数と内訳の計が一致しない場合があります。
- 5 この福岡県勢要覧に収録した統計資料の詳細については、各表又は統計表編目次に記載してある資料作成機関又は県調査統計課に照会してください。

<照会先>

福岡県企画・地域振興部 調査統計課 統計利用推進班  
電話 092-643-3152

# 目 次

世界からみた福岡県	1
全国からみた福岡県	2
福岡いろいろ全国ランキング	4
福岡県の概況	7
<b>土地</b>	
1 利用区分別面積の推移	8
<b>気象</b>	
2 気象観測結果(福岡観測所)	8
<b>人口・世帯</b>	
3 人口、世帯数の推移	9
4 年齢別、男女別人口	10
5 人口動態	12
6 人口移動	13
<b>事業所</b>	
7 経営組織別事業所数、従業者数の推移	14
8 産業(大分類)別事業所数、従業者数(民営)	14
<b>農業</b>	
9 農家数、農家人口及び耕地面積	15
<b>林業</b>	
10 森林面積、造林及び伐採面積	16
<b>水産業</b>	
11 漁業経営体数及び漁獲量	16
<b>鉱工業</b>	
12 鉱工業生産指数(原指数)	17
<b>建築</b>	
13 着工建築物構造別床面積	18
14 利用関係別、種類別着工新設住宅数	18
<b>製造業</b>	
15 製造業事業所数、従業者数、製造品出荷額等及び付加価値額の推移(従業者4人以上の事業所)	18
16 産業中分類別製造業の事業所数、従業者数、製造品出荷額等及び付加価値額(従業者4人以上の事業所)	20
<b>電気・ガス・水道</b>	
17 電気・ガス・水道	20



## 運輸・通信

18	道路実延長	21
19	鉄道乗車人員	21
20	バス・タクシー輸送人員、航空旅客数	21
21	入港船舶、貨物輸送	22
22	自動車保有台数	22
23	郵便局数、電話加入数	22

## 商業

24	事業所数、従業者数及び年間販売額の推移	23
25	産業分類別事業所数、従業者数及び年間販売額	23
26	業種別飲食店数、従業者数	24

## 金融

27	預金、現金、貸出金（国内銀行）	24
----	-----------------	----

## 貿易

28	港別輸出入高	25
----	--------	----

## 物価・家計

29	消費者物価指数（福岡市）	26
30	1世帯当たりの貯蓄・負債（勤労者世帯）	26
31	1世帯当たり1か月間の収入と支出（勤労者世帯、福岡市）	27

## 賃金・労働

32	月間現金給与総額（常用労働者1人平均）	28
33	月間実労働時間（常用労働者1人平均）	28
34	労働力状態別（15歳以上）人口（モデル推計による年平均）	29
35	産業別就業者数（15歳以上）の推移	29
36	雇用形態別有業者数	30
37	一般職業紹介状況	30
38	新規学校卒業者の職業紹介状況	30

## 社会保障

39	生活保護	31
40	雇用保険	31
41	医療保険	32
42	公的年金	32

## 県民経済計算

43	県民経済計算の推移	33
44	経済活動別県内総生産（名目）	33

## 財政

45	国税収納済額	34
46	県税収入済額	34
47	県一般会計決算額	34

## 教育

48	学校数、教員数及び児童生徒数の推移	35
----	-------------------	----

49	学 校 総 覧	36
50	理 由 別 長 期 欠 席 児 童、生 徒 数	36
51	学 校 卒 業 後 の 状 況 の 推 移	37

文 化

52	新 聞・文 化 財・公 園・テ レ ビ 及 び 図 書 館	38
----	-------------------------------	----

保 健 医 療

53	医 療 施 設 数、病 床 数 及 び 医 療 関 係 従 事 者 数	38
54	主 要 死 因 別 死 亡 数	39

環 境

55	公 害 苦 情 件 数	39
56	ご む の 処 理 状 況	39

観 光

57	観 光 入 込 客 数 及 び 消 費 額	40
58	旅 券 発 行 件 数、出 入 国 者 数	40

犯 罪・事 故

59	犯 罪 検 挙 状 況 及 び 交 通 事 故 発 生 状 況	41
----	---------------------------------	----

火 災

60	火 災 発 生 状 況	41
----	-------------	----

統 計 表 編

都 道 府 県 別

* 資 料 出 所	43
1) 総 面 積	45
2) 民 有 地 面 積	45
3) 都 市 計 画 区 域 面 積	46
4) 国 勢 調 査 人 口、世 帯 数	46
5) 就 業 者 数 ( 15 歳 以 上 )	47
6) 勞 働 力 状 態 別 15 歳 以 上 人 口	47
7) 年 齡 構 造 別 人 口	48
8) 選 挙 人 名 簿 登 録 者 数	49
9) 人 口 動 態	49
10) 転 出 入 者 数	49
11) 經 営 組 織 別 事 業 所 数 及 び 従 業 者 数	50
12) 産 業 大 分 類 別 事 業 所 数 及 び 従 業 者 数 ( 民 営 )	52
13) 専 兼 業 別 農 家 数	57
14) 農 業 就 業 人 口 ( 15 歳 以 上 )	57
15) 耕 地 種 類 別 經 営 耕 地 面 積	58
16) 農 業 産 出 額	58
17) 林 業 經 営 体 数	58
18) 林 野 面 積	59
19) 海 面 漁 業 經 営 体 数	59
20) 海 面 漁 業・養 殖 業 生 産 額	59
21) 鉱 工 業 生 産 指 数 ( 原 指 数 )	59

22)	製造業(従業者4人以上の事業所)	60
23)	公共工事	62
24)	着工建築	63
25)	使用電力量(電灯)	63
26)	ガス販売量	63
27)	LPガス販売量	63
28)	水道普及率	63
29)	道路実延長	64
30)	自動車保有台数	64
31)	JR輸送	64
32)	入港船舶	65
33)	船舶乗降人員	65
34)	外国貿易(海上貨物)	65
35)	内国貿易(海上貨物)	65
36)	卸売業	66
37)	小売業	66
38)	飲食店	67
39)	預金、貸出金(国内銀行)	67
40)	郵便局	67
41)	消費者物価指数(都道府県庁所在市)	68
42)	常用労働者1人平均現金給与総額(規模5人以上)	68
43)	労働組合	68
44)	一般職業紹介	68
45)	日雇職業紹介	69
46)	雇用生活保険	69
47)	生保	70
48)	県内総生産(名目)	70
49)	県民所得	71
50)	県内総生産(実質)	71
51)	都道府県普通会計決算額	71
52)	市町村普通会計決算額	72
53)	国税収入額	73
54)	都道府県税収入額	73
55)	市町村税収入額	73
56)	幼稚園	74
57)	幼保連携型認定こども園	74
58)	小中学校	75
59)	中等学	75
60)	義務教育	75
61)	高等学校	76
62)	中等教育	76
63)	特別支援学	76
64)	高等専門学	76
65)	短期大	77
66)	大	77
67)	医療施設	77
68)	医療関係従事者	77
69)	主要死因別死亡	78
70)	交通事故	79

71) 刑	法	犯	.....	80
72) 火		災	.....	80
73) 労働災害	(全産業)		.....	80
74) インターネット	の利用状況		.....	81

市区町村別

* 資料出所			.....	83
1) 総	面	積	.....	84
2) 民	有	地	.....	84
3) 都	市	計	.....	85
4) 国	勢	調	.....	85
5) 世	帯	数	.....	85
6) 年	齡	構	.....	90
7) 就	業	者	.....	91
8) 選	挙	人	.....	91
9) 人	口	動	.....	91
10) 経営組織別事業所数及び従業者数			.....	96
11) 産業大分類別事業所数及び従業者数(民营)			.....	102
12) 専	兼	業	.....	120
13) 農	業	就	.....	120
14) 耕	地	種	.....	121
15) 林	業	種	.....	121
16) 保	有	山	.....	121
17) 林	野	面	.....	121
18) 海	面	漁	.....	126
19) 漁	業	就	.....	126
20) 製造業(従業者4人以上の事業所)			.....	126
21) 家	屋	床	.....	132
22) 市	町	村	.....	132
23) 卸	売	業	.....	132
24) 小	売	業	.....	133
25) 飲	食	店	.....	133
26) 生	活	保	.....	133
27) 国	民	健	.....	138
28) 国	民	年	.....	138
29) 市	町	村	.....	139
30) 市	町	村	.....	144
31) 幼	稚	園	.....	150
32) 幼	保	連	.....	150
33) 小	学	校	.....	150
34) 中	学	校	.....	151
35) 火		災	.....	151



# 世界からみた福岡県

国・地域	国内総生産 (名目GDP)		1人当たり国内総生産 (名目GDP)		面積		総人口	
	百万円ドル	対福岡県比 福岡県=100	米ドル	対福岡県比 福岡県=100	km <sup>2</sup>	対福岡県比 福岡県=100	千人	対福岡県比 福岡県=100
アメリカ合衆国	18 036 648	11 574.0	56 054	183.5	9 833 517	197 202.0	321 774	6 307.4
中国	11 158 457	7 160.3	8 109	26.5	9 600 000	192 519.0	1 376 049	26 973.1
日本	4 383 584	2 812.9	34 522	113.0	377 971	7 579.9	127 095	2 491.3
ドイツ	3 363 600	2 158.4	41 686	136.5	357 376	7 166.8	80 689	1 581.7
イギリス	2 858 003	1 834.0	44 162	144.6	242 495	4 863.0	64 716	1 268.6
フランス	2 418 946	1 552.2	36 304	118.8	551 500	11 059.8	64 395	1 262.3
インド	2 116 239	1 358.0	1 614	5.3	3 287 263	65 923.0	1 311 051	25 699.0
イタリア	1 821 580	1 168.9	30 462	99.7	302 073	6 057.8	59 798	1 172.2
ブラジル	1 772 591	1 137.5	8 528	27.9	8 515 767	170 775.8	207 848	4 074.2
カナダ	1 552 808	996.4	43 206	141.4	9 984 670	200 233.2	35 940	704.5
韓国	1 377 873	884.2	27 397	89.7	100 284	2 011.1	50 293	985.8
ロシア	1 326 016	850.9	9 243	30.3	17 098 246	342 889.3	143 457	2 812.0
オーストラリア	1 230 859	789.8	51 352	168.1	7 692 024	154 256.4	23 969	469.8
スペイン	1 192 955	765.5	25 865	84.7	505 944	10 146.2	46 122	904.1
メキシコ	1 140 724	732.0	8 981	29.4	1 964 375	39 393.7	127 017	2 489.8
インドネシア	861 934	553.1	3 346	11.0	1 910 931	38 321.9	257 564	5 048.7
オランダ	750 318	481.5	44 332	145.1	41 542	833.1	16 925	331.8
トルコ	717 888	460.7	9 126	29.9	783 562	15 713.6	78 666	1 542.0
スイス	670 790	430.4	80 831	264.6	41 291	828.1	8 299	162.7
サウジアラビア	653 219	419.2	20 711	67.8	2 206 714	44 253.6	31 540	618.2
アルゼンチン	632 343	405.8	14 565	47.7	2 780 400	55 758.3	43 417	851.1
台湾	523 009	335.6	22 294	73.0	36 010	722.1	23 492	460.5
スウェーデン	495 694	318.1	50 687	165.9	438 574	8 795.2	9 779	191.7
ナイジェリア	494 583	317.4	2 714	8.9	923 768	18 525.3	182 202	3 571.5
ポーランド	477 066	306.1	12 355	40.4	312 679	6 270.5	38 612	756.9
ベルギー	455 107	292.0	40 278	131.9	30 528	612.2	11 299	221.5
イラン	398 563	255.8	5 038	16.5	435 052	8 724.1	36 423	714.0
タイ	395 168	253.6	5 815	19.0	513 120	10 290.6	67 959	1 332.1
ノルウェー	386 578	248.1	74 186	242.9	323 772	6 492.9	5 211	102.1
オーストラリア	376 967	241.9	44 118	144.4	83 871	1 682.0	8 545	167.5
ベネズエラ	344 331	221.0	11 069	36.2	912 050	18 290.3	31 108	609.8
エジプト	315 917	202.7	3 452	11.3	1 002 000	20 094.2	91 508	1 793.7
南アフリカ	314 571	201.9	5 773	18.9	1 221 037	24 486.8	54 490	1 068.1
香港	309 236	198.4	42 431	138.9	1 106	22.2	7 288	142.9
デンマーク	301 308	193.3	53 149	174.0	42 921	860.7	5 669	111.1
イスラエル	299 413	192.1	37 129	121.5	22 072	442.6	8 064	158.1
マレーシア	296 284	190.1	9 768	32.0	330 323	6 624.3	30 331	594.5
シンガポール	292 734	187.8	52 239	171.0	719	14.4	5 604	109.8
フィリピン	292 449	187.7	2 904	9.5	300 000	6 016.2	100 699	1 973.9
コロンビア	292 080	187.4	6 056	19.8	1 141 748	22 896.7	48 229	945.4
アイルランド	283 716	182.1	60 514	198.1	69 097	1 399.7	4 688	91.9
パキスタン	266 458	171.0	1 410	4.6	796 095	15 964.9	189 925	3 703.3
チリ	240 796	154.5	13 416	43.9	756 102	15 162.9	17 948	351.8
フィンランド	231 960	148.8	42 148	138.0	336 859	6 755.4	5 503	107.9
ポルトガル	199 122	127.8	19 239	63.0	92 226	1 849.5	10 350	202.9
ギリシャ	194 860	125.0	17 788	58.2	131 957	2 646.3	10 955	214.7
バングラデシュ	194 466	124.8	1 208	4.0	147 570	2 959.4	160 996	3 155.8
ベトナム	193 241	124.0	2 068	6.8	330 967	6 637.2	93 448	1 831.8
ペルー	190 428	122.2	6 069	19.9	1 285 216	25 773.8	31 377	615.0
チェコ	185 156	118.8	17 562	57.5	78 868	1 581.6	10 543	206.7
ニュージーランド	173 417	111.3	38 294	125.4	268 107	5 376.6	4 529	88.8
カタール	168 264	108.0	75 274	246.4	11 607	232.8	2 235	43.8
アルジェリア	164 779	105.7	4 154	13.6	2 381 741	47 763.6	39 667	777.5
<b>福岡</b>	<b>155 838</b>	<b>100.0</b>	<b>30 547</b>	<b>100.0</b>	<b>4 987</b>	<b>100.0</b>	<b>5 102</b>	<b>100.0</b>
ハンガリー	121 715	78.1	12 351	40.4	93 024	1 865.5	9 855	193.2
クウェート	114 054	73.2	29 304	95.9	17 818	357.3	3 892	76.3

国内総生産、面積、総人口は2015年の数字である。

ドル=121.03円で換算(2015年平均)

対福岡県比は、小数点第二位以下を四捨五入している。

資料 総務省統計局「世界の統計」、「国勢調査」

国土交通省国土地理院「全国都道府県市区町村別面積調」、県調査統計課「県民経済計算」

# 全国からみた福岡県

区 分	順位	福岡県	全 国	単 位	調査年月	資 料 出 所
-----	----	-----	-----	-----	------	---------

## 土 地

総 面 積	29 位	4 987	377 974	km <sup>2</sup>	29.10.1	国土交通省国土地理院 「全国都道府県市区町村別面積調」
-------	------	-------	---------	-----------------	---------	--------------------------------

## 人 口

人 口	9 位	5 102	127 095	千人	27.10.1	総務省統計局「国勢調査」
世 帯 数	9 位	2 201	53 449	千世帯		
人 口 密 度	7 位	1 023	341	人/km <sup>2</sup>		
平均寿命	男	25 位	80.66	80.77	27	厚生労働省「都道府県別生命表」
	女	21 位	87.14	87.01		

## 事 業 所

事 業 所 数 (民営)	8 位	213 940	5 359 975	事業所	28.6.1	総務省・経済産業省 「経済センサス-活動調査」 速報集計(産業横断的集計)
従 業 者 数 (民営)	6 位	22 604	574 397	百人		

## 農 林 漁 業

農家数 1)	専 業	8 位	13 376	442 805	戸	27.2.1	農林水産省「2015年世界農業センサス 結果の概要(確定値)」
	兼 業	19 位	21 283	886 786			
農 業 産 出 額		16 位	2 196	92 025	億円	28	農林水産省「生産農業所得統計(速報)」
林業経営体数 2)		20 位	1 820	86 027	経営体	27.2.1	農林水産省「2015年世界農業センサス 結果の概要(確定値)」
海面漁業経営体数		11 位	2 734	94 507	経営体	25.11.1	農林水産省「2013年漁業センサス」

## 製 造 業

事 業 所 数 3)	9 位	6 172	217 601	事業所	28.6.1	総務省・経済産業省 「経済センサス-活動調査」
従 業 者 数 3)	9 位	2 174	74 978	百人		
製造品出荷額等 3)		11 位	92 159	3 131 286	億円	27

## 運 輸 ・ 貿 易

自動車保有台数		8 位	3 365	81 260	千台	29.3.31	(一社)日本自動車工業会「自動車統計月報」
海上貨物	輸 出	4 位	20 791	286 449	千t	28	国土交通省「港湾統計(年報)」
	輸 入	9 位	38 058	951 330			

## 商 業

卸売業 4)	事業所数	4 位	12 263	263 883	事業所	26.7.1	経済産業省「商業統計調査」
	従業者数	4 位	1 160	27 588	百人		
	年間販売額	4 位	134 627	3 566 516	億円		
小売業 4)	事業所数	8 位	31 164	775 196	事業所		
	従業者数	9 位	2 327	58 109	百人		
	年間販売額	9 位	47 608	1 221 767	億円		

注1)販売農家のみ。 2)保有山林なしの経営体を除く。 3)従業者4人以上の事業所の数値である。 4)管理、補助的経済活動のみを行う事業所、産業細分類が格付不能の事業所等を除く。

区 分	順位	福岡県	全 国	単 位	調査年月	資 料 出 所
-----	----	-----	-----	-----	------	---------

## 労 働

産業別就業者割合	第1次産業	38位	2.9	4.0	%	27.10.1	総務省統計局「国勢調査」
	第2次産業	37位	21.2	25.0			
	第3次産業	5位	75.9	71.0			
常用労働者1人当たり月間現金給与総額 5)	13位	308 207	315 590	円	28	厚生労働省「毎月勤労統計調査地方調査」	
雇用者(役員を除く)に占める非正規の職員・従業員の割合	5位	40.0	38.2	%	24	総務省統計局「就業構造基本調査」	
有効求人倍率 6)	21位	1.50	1.50	倍	29	厚生労働省「職業安定業務統計(一般職業紹介状況)」	
就 職 率 6)	38位	32.6	33.9	%	29	厚生労働省「職業安定業務統計」	

## 教 育

学校卒業者の進路	中学校	高等学校等進学率	45位	98.0	98.8	%	29.5.1	文部科学省「学校基本調査」
		就職率	7位	0.4	0.3			
	高等学校	大学等進学率	16位	54.2	54.7			
		就職率	34位	17.8	17.7			
	大学 <sup>7)</sup>	大学院等進学率	28位	11.5	11.0			
		就職率	22位	74.6	76.1			

## 保 健

医療施設(人口10万人当たり)	病院	14位	9.0	6.7	施設	28.10.1	厚生労働省「医療施設(動態)調査・病院報告の概況」
	一般診療所	9位	91.2	80.0			
	歯科診療所	3位	60.6	54.3			
介護保険施設定員数(65歳以上人口10万人当たり)	32位	2 879	2 775	人	28.10.1	厚生労働省「介護サービス施設・事業所調査」 総務省統計局「人口推計(平成28年10月1日現在)」	
医療関係従事者(人口10万人当たり) <sup>8)</sup>	医師	6位	313.4	251.7	人	28.12.31	厚生労働省「医師・歯科医師・薬剤師調査」
	歯科医師	3位	107.3	82.4			
	薬剤師 9)	14位	231.1	237.4			
	看護師	18位	1 115.9	905.5			
					人	28.12.31	厚生労働省「衛生行政報告例」

## 県 財 政

財政力指数	11位	0.62	0.49		25~27年度平均	総務省自治財政局「都道府県財政指数表」	
普通会計決算額	歳入	9位	17 046	520 499	億円	27年度	総務省自治財政局「地方財政統計年報」
	歳出	10位	16 692	507 312			

## 警 察

交通事故(人口10万人当たり)	発生件数	4位	736.9	396.5	件	28	県警察本部「交通年鑑」
	死者数	39位	2.8	3.1	人		
	死傷者数	3位	988.8	494.7			
飲酒運転による交通事故発生件数	8位	158	—	件	28	県警察本部	
刑法犯 <sup>10)</sup>	認知件数	8位	46 619	996 120	件	28	警察庁「犯罪統計」
	検挙件数	6位	17 849	337 066			

## 災 害

火 災	出火率 11)	40位	2.5	2.9	件	28	消防庁「消防白書」
労働災害	死亡者数	8位	30	928	人	28	厚生労働省「労働災害発生状況」

注5) 事業所規模5人以上の数値である。全国値は毎月勤労統計調査の全国調査結果であり、都道府県別の地方調査の平均ではない。  
6) 新規学卒を除きパートタイム労働者を含む。年平均値 7) 卒業した学部のある地による。8) 従業地による。9) 薬局で従事するものを含む。10) 道路上の交通事故に係る業務上(重)過失致死傷及び危険運転致死傷を除く。11) 人口1万人当たりの出火件数である。



# 福岡いろいろ全国ランキング

## 農林水産業



### いちごの販売単価

福岡県	1,356 円/kg
全国	1,191 円/kg

\* 全国単価は主産県9県の平均



2016年 福岡県園芸振興課調べ



### たけのこの生産量

福岡県	12,383 トン
全国	35,592 トン
全国シェア	34.8 %



2016年 特用林産基礎資料(林野庁)



### 一番茶価格(普通煎茶)

福岡県	3,385 円/kg
全国	2,129 円/kg



2016年 茶生産流通実態調査(全国茶生産団体連合会)



### 洋ラン類(切り花)の出荷量

福岡県	272 万本
全国	1,600 万本
全国シェア	17.0 %



2016年 花き生産出荷統計(農林水産省)

### キウイフルーツの栽培面積

全国2位

福岡県	299 ㊦
全国	2,130 ㊦
全国シェア	14.0 %



2016年 耕地及び作付面積統計(農林水産省)

### のり養殖生産額

全国2位

福岡県	185 億円
全国	986 億円
全国シェア	18.8 %



2016年 乾海苔共販漁連共販実績  
(全国漁連のり事業推進協議会)

## 製造業

※ 以下は、2016年 経済センサス活動調査(総務省・経済産業省)による (調査対象は従業員4人以上の事業所)




### たんすの出荷額

福岡県	63.9 億円
全国	228.2 億円
全国シェア	28.0 %



### 花むしろ、ござの出荷額

福岡県	5.5 億円
全国	11.3 億円
全国シェア	48.8 %



### ゴム底布靴の出荷額

福岡県	41.8 億円
全国	102.6 億円
全国シェア	40.7 %



### 普通乗用車(気筒容量2㊦超)の出荷額

全国2位

福岡県	1.93 兆円
全国	10.05 兆円
全国シェア	19.2 %



### ホット、同装置の部分品等の出荷額

全国2位

福岡県	290.6 億円
全国	1,340.6 億円
全国シェア	21.7 %



### 衛生陶器の出荷額

全国3位

福岡県	154.6 億円
全国	719.0 億円
全国シェア	21.5 %



**1位** 外国航路の年間乗降客数(博多港)

博多港	2,120 千人
全国	6,767 千人
全国シェア	31.3 %



2016年 港湾統計(国土交通省)

**1位** クルーズ船寄港回数(博多港)

博多港	326 回
全国	2,765 回
全国シェア	11.8 %



2017年速報 国土交通省調べ

\* 外国船社及び日本船社運行クルーズ船の寄港回数

**1位** いちごの輸出量(福岡空港)

福岡空港	234.1 トン
全国	526.2 トン
全国シェア	44.5 %

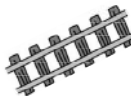


2016年 貿易統計(財務省)

※いちごの輸出価額も5.3億円で、全国1位

**1位** 鉄道レールの輸出量(戸畑港)

戸畑港	505,133 トン
全国	618,958 トン
全国シェア	81.6 %



2016年 貿易統計(財務省)

※鉄道レールの輸出価額も378.8億円で、全国1位

**1位** タイヤの輸出量(博多港)

博多港	13,635 千本
全国	49,279 千本
全国シェア	27.7 %



2016年 貿易統計(財務省)

※タイヤの輸出価額も1,488.5億円で、全国1位

産業用ロボットの輸出価額(門司港)

全国3位

門司港	191 億円
全国	1,766 億円
全国シェア	10.8 %



2016年 貿易統計(財務省)

その他

**1位** たらこの購入数量(1世帯当たり)(福岡市)

福岡市	2,001 g
全国	736 g



2014-2016年平均 家計調査(総務省)

※たらこへの支出金額も7,041円で、全国1位

**1位** 鶏肉の購入数量(1世帯当たり)(福岡市)

福岡市	20,298 g
全国	15,810 g



2014-2016年平均 家計調査(総務省)

※鶏肉への支出金額も18,642円で、全国1位

女性社長率

全国2位

福岡県	15.2 %
全国	12.5 %



2016年(株)東京商工リサーチ調べ

\* 297万社(個人企業を含む)の経営者のうち女性社長の割合

国際会議開催件数

全国2位

福岡県	488 件
全国	3,121 件



2016年 国際会議統計(日本政府観光局)

救急自動車による病院収容所要時間

全国2位

福岡県	30.7 分
全国	39.3 分



2016年 救急・救助の現況(消防庁)

国指定史跡名勝天然記念物数

全国3位

福岡県	121 件
全国	3,114 件



2017年12月1日現在 文化庁ホームページ

