

生産

1 鉱工業生産指数（総合）（2019年10月）

(1) 前月比：2か月ぶりの低下

(2) 業種別の前月比（寄与度順）

プラス：窯業・土石製品工業、木材・木製品工業 等

マイナス：汎用・生産用機械工業、金属製品工業 等

(2015年=100)

		指数	前月比
2018年	10月	109.3	3.0
	11月	108.0	▲ 1.2
	12月	103.9	▲ 3.8
2019年	1月	106.8	2.8
	2月	105.3	▲ 1.4
	3月	105.3	0.0
	4月	108.5	3.0
	5月	107.8	▲ 0.6
	6月	101.3	▲ 6.0
	7月	107.7	6.3
	8月	101.5	▲ 5.8
	9月	111.5	9.9
	10月	101.5	▲ 9.0

(2015年=100)

		指数	前期比
2017年	10~12月	107.8	0.7
2018年	1~3月	107.6	▲ 0.2
	4~6月	107.9	0.3
	7~9月	106.5	▲ 1.3
	10~12月	107.1	0.6
2019年	1~3月	105.8	▲ 1.2
	4~6月	105.9	0.1
	7~9月	106.9	0.9

(2015年=100)

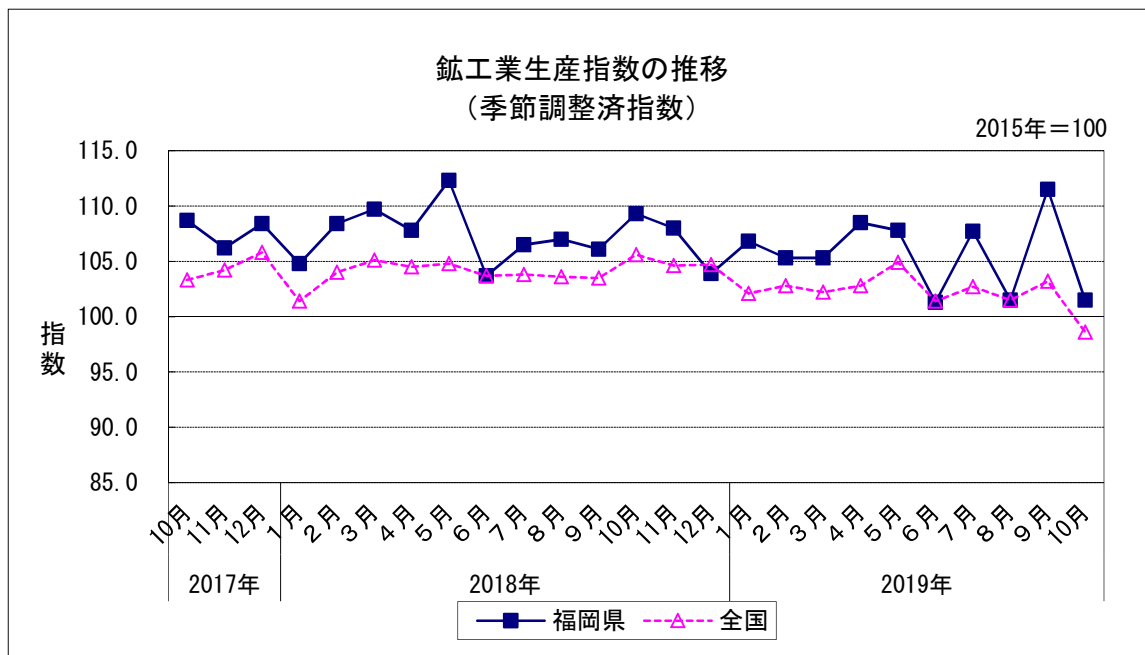
		指数	前年比
2016年		102.7	2.7
2017年		107.1	4.3
2018年		107.4	0.3

資料出所：福岡県調査統計課「鉱工業指数」

※月及び四半期は季節調整済指数、年は原指数による。前月比、前期比及び前年比は増減率（％）。

※2019年以降は年間補正前の数値である。

(以下、出荷、在庫及び業種別についても同様。)



生 産

2 鉱工業出荷指数（総合）（2019年10月）

- (1) 前月比：2か月ぶりの低下
- (2) 業種別の前月比（寄与度順）
 - プラス：ゴム製品工業、石炭製品工業 等
 - マイナス：汎用・生産用機械工業、輸送機械工業 等

(2015年=100)

		指数	前月比
2018年	10月	107.8	3.1
	11月	109.5	1.6
	12月	104.2	▲ 4.8
2019年	1月	108.3	3.9
	2月	106.0	▲ 2.1
	3月	104.5	▲ 1.4
	4月	108.5	3.8
	5月	108.2	▲ 0.3
	6月	99.7	▲ 7.9
	7月	104.4	4.7
	8月	103.0	▲ 1.3
	9月	109.1	5.9
	10月	102.9	▲ 5.7

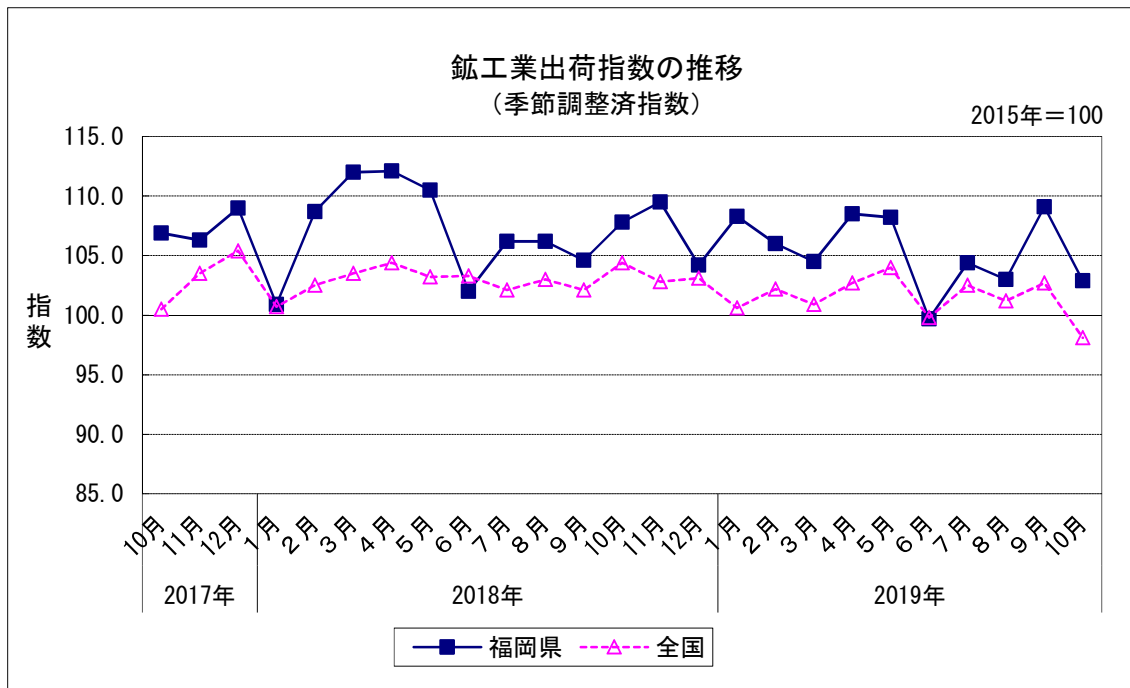
(2015年=100)

		指数	前期比
2017年	10~12月	107.4	0.3
2018年	1~3月	107.2	▲ 0.2
	4~6月	108.2	0.9
	7~9月	105.7	▲ 2.3
	10~12月	107.2	1.4
2019年	1~3月	106.3	▲ 0.8
	4~6月	105.5	▲ 0.8
	7~9月	105.5	0.0

(2015年=100)

	指数	前年比
2016年	102.5	2.5
2017年	106.7	4.1
2018年	107.2	0.5

資料出所：福岡県調査統計課「鉱工業指数」



生産

3 鋳工業在庫指数（総合）（2019年10月）

(1) 前月比：2か月ぶりの低下

(2) 業種別の前月比（寄与度順）

プラス：電子部品・デバイス工業、窯業・土石製品工業 等

マイナス：輸送機械工業、金属製品工業 等

(2015年=100)

		指数	前月比
2018年	10月	97.9	▲ 0.9
	11月	102.9	5.1
	12月	138.8	34.9
2019年	1月	131.2	▲ 5.5
	2月	104.9	▲ 20.0
	3月	110.8	5.6
	4月	108.4	▲ 2.2
	5月	104.2	▲ 3.9
	6月	100.9	▲ 3.2
	7月	121.3	20.2
	8月	99.8	▲ 17.7
	9月	108.5	8.7
	10月	106.1	▲ 2.2

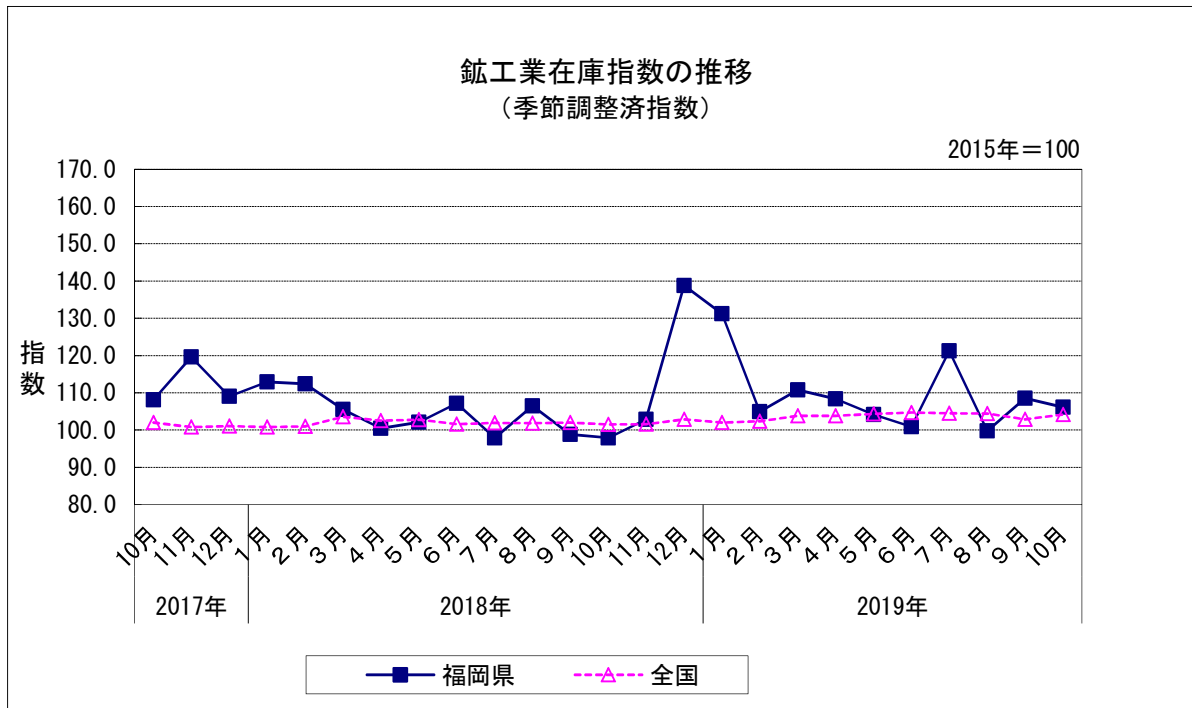
(2015年=100)

		指数	前期比
2017年	10~12月	109.1	18.7
2018年	1~3月	105.5	▲ 3.3
	4~6月	107.2	1.6
	7~9月	98.8	▲ 7.8
	10~12月	138.8	40.5
2019年	1~3月	110.8	▲ 20.2
	4~6月	100.9	▲ 8.9
	7~9月	108.5	7.5

(2015年=100)

	指数	前年比
2016年	102.0	0.8
2017年	104.7	2.6
2018年	135.8	29.7

資料出所：福岡県調査統計課「鋳工業指数」
 ※四半期・年の数値は期末値。



生産

4 鉄鋼業（2019年10月）

(1) 前月比：2か月ぶりの低下

マイナスに寄与した主な品目：冷延広幅帯鋼、軌条・外輪、冷延電気鋼帯 等

(2015年=100)

		指数	前月比
2018年	10月	99.8	0.7
	11月	102.9	3.1
	12月	101.3	▲ 1.6
2019年	1月	97.3	▲ 3.9
	2月	95.3	▲ 2.1
	3月	99.4	4.3
	4月	102.0	2.6
	5月	101.7	▲ 0.3
	6月	96.3	▲ 5.3
	7月	105.0	9.0
	8月	88.4	▲ 15.8
	9月	99.1	12.1
	10月	98.5	▲ 0.6

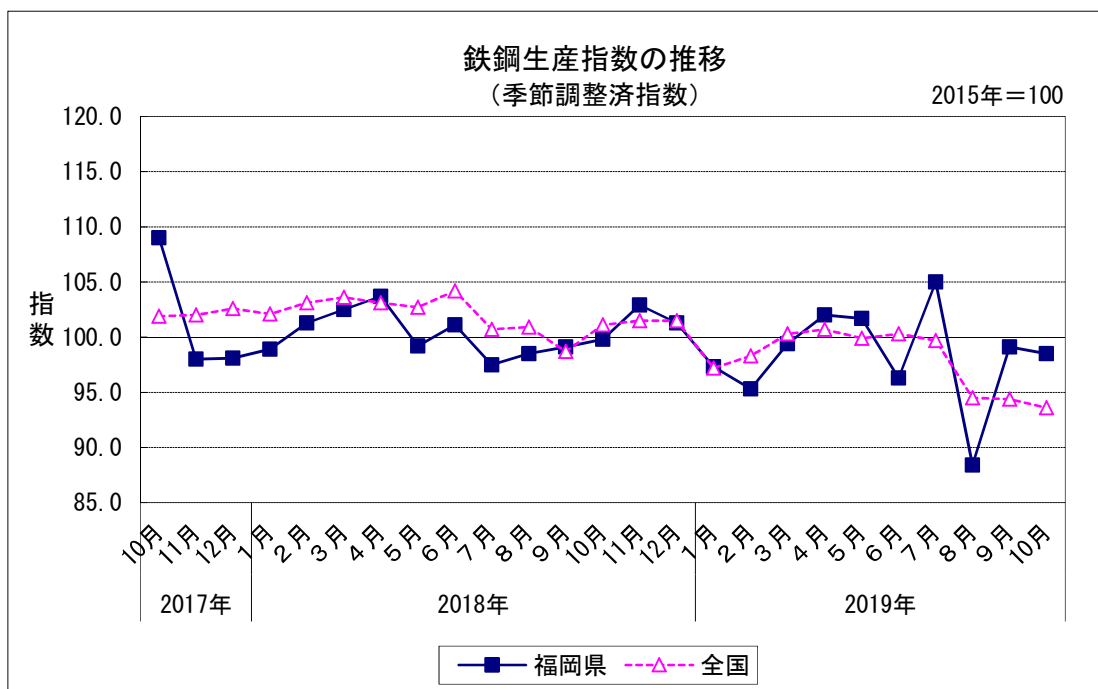
(2015年=100)

		指数	前期比
2017年	10~12月	101.7	5.1
	1~3月	100.9	▲ 0.8
2018年	4~6月	101.3	0.4
	7~9月	98.4	▲ 2.9
	10~12月	101.3	2.9
2019年	1~3月	97.3	▲ 3.9
	4~6月	100.0	2.8
	7~9月	97.5	▲ 2.5

(2015年=100)

	指数	前年比
2016年	97.6	▲ 2.4
2017年	100.2	2.7
2018年	100.5	0.3

資料出所：福岡県調査統計課「鉄工業指数」



生産

5 汎用・生産用機械工業（2019年10月）

(1) 前月比：2か月ぶりの低下

マイナスに寄与した主な品目：クレーン、ショベル系掘削機 等

(2015年=100)

		指数	前月比
2018年	10月	102.4	8.0
	11月	100.8	▲ 1.6
	12月	96.7	▲ 4.1
2019年	1月	93.5	▲ 3.3
	2月	97.3	4.1
	3月	99.7	2.5
	4月	91.1	▲ 8.6
	5月	103.7	13.8
	6月	86.6	▲ 16.5
	7月	90.1	4.0
	8月	85.1	▲ 5.5
	9月	139.9	64.4
	10月	91.0	▲ 35.0

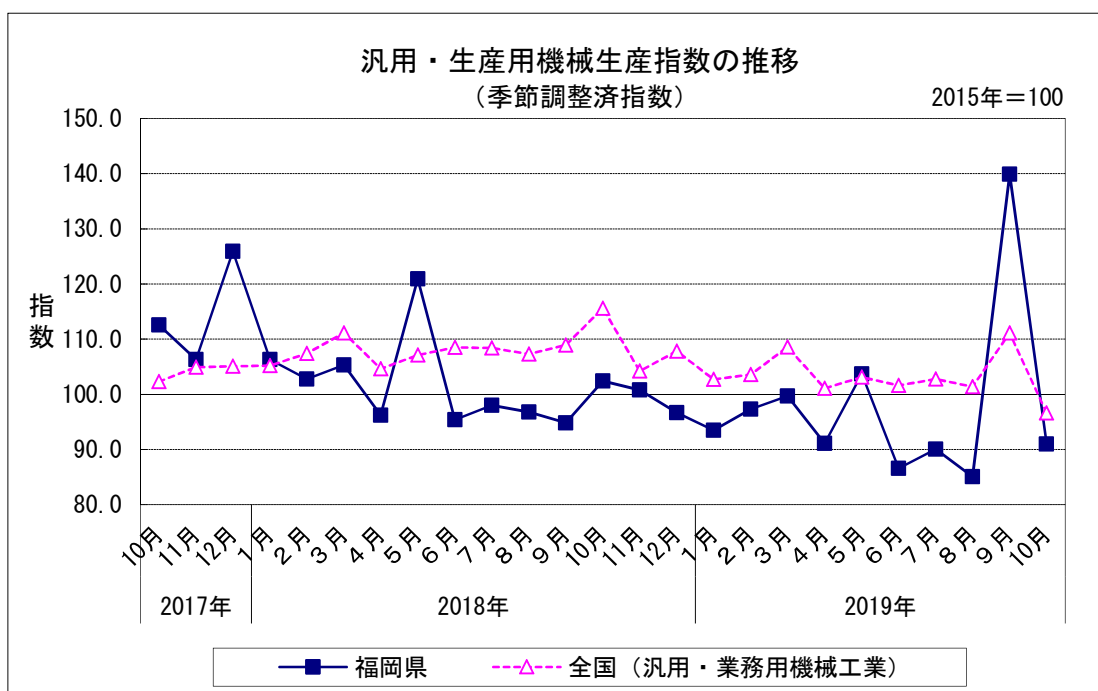
(2015年=100)

		指数	前期比
2017年	10~12月	114.9	3.9
2018年	1~3月	104.8	▲ 8.8
	4~6月	104.2	▲ 0.6
	7~9月	96.5	▲ 7.4
	10~12月	100.0	3.6
2019年	1~3月	96.8	▲ 3.2
	4~6月	93.8	▲ 3.1
	7~9月	105.0	11.9

(2015年=100)

	指数	前年比
2016年	99.4	▲ 0.6
2017年	107.6	8.2
2018年	101.3	▲ 5.9

資料出所：福岡県調査統計課「鉱工業指数」



生 産

6 輸送機械工業（2019年10月）

(1) 前月比：2か月ぶりの低下

マイナスに寄与した主な品目：四輪自動車、エンジン、鋼船 等

(2015年=100)

		指数	前月比
2018年	10月	115.2	6.7
	11月	119.6	3.8
	12月	115.1	▲ 3.8
2019年	1月	119.2	3.6
	2月	113.1	▲ 5.1
	3月	110.6	▲ 2.2
	4月	117.2	6.0
	5月	121.3	3.5
	6月	102.5	▲ 15.5
	7月	113.2	10.4
	8月	110.6	▲ 2.3
	9月	114.1	3.2
	10月	110.8	▲ 2.9

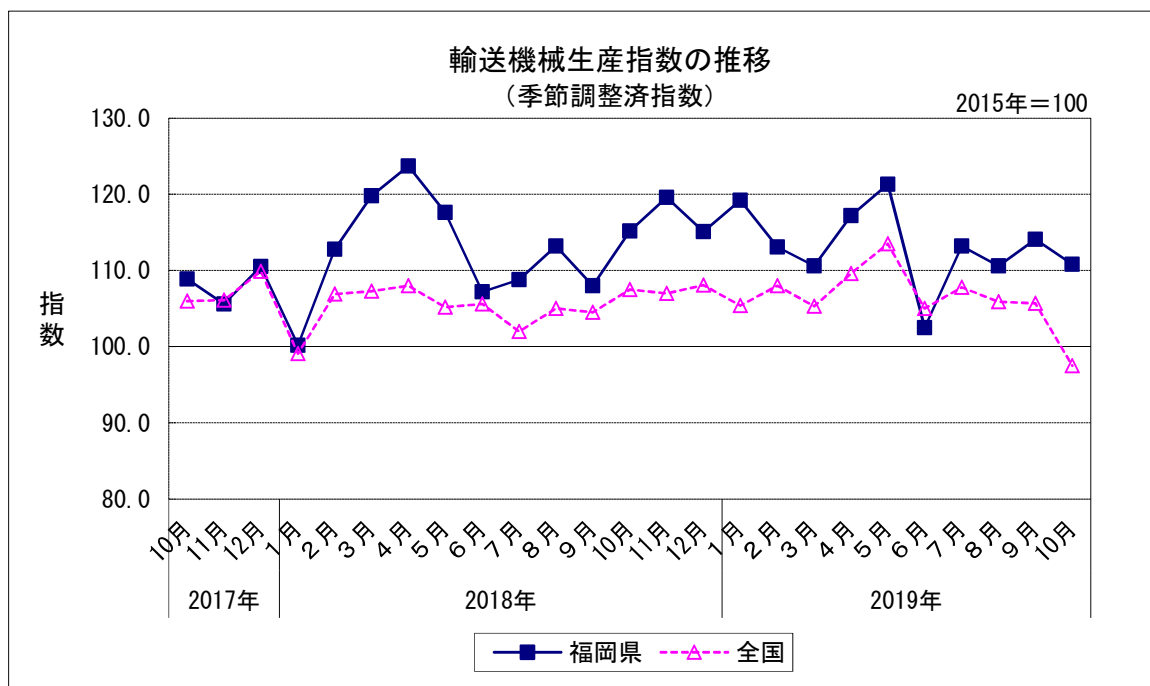
(2015年=100)

		指数	前期比
2017年	10~12月	108.3	▲ 2.0
2018年	1~3月	110.9	2.4
	4~6月	116.2	4.8
	7~9月	110.0	▲ 5.3
	10~12月	116.6	6.0
2019年	1~3月	114.3	▲ 2.0
	4~6月	113.7	▲ 0.5
	7~9月	112.6	▲ 1.0

(2015年=100)

	指数	前年比
2016年	106.0	6.0
2017年	110.2	4.0
2018年	113.6	3.1

資料出所：福岡県調査統計課「鉄工業指数」



生産

7 四輪自動車生産台数（九州）（2019年10月）

(1) 前年同月比：2か月ぶりの低下

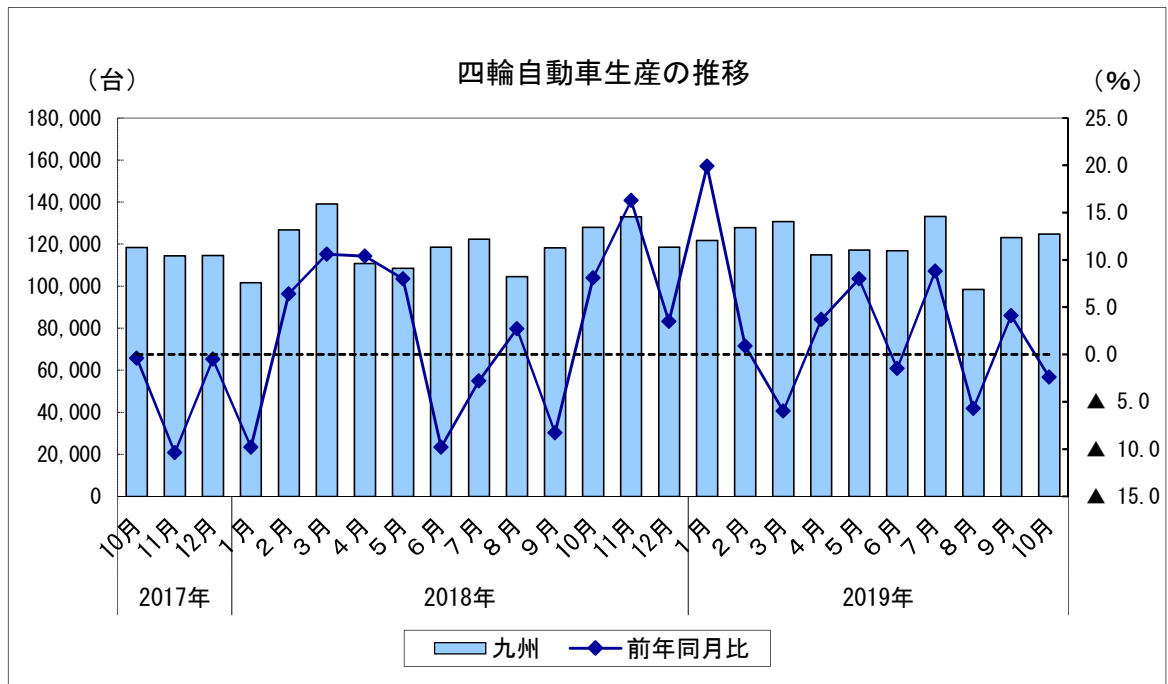
		台数	前年同月比
2018年	10月	127,933	8.1
	11月	132,976	16.3
	12月	118,576	3.5
2019年	1月	121,802	19.9
	2月	127,833	0.9
	3月	130,721	▲ 6.0
	4月	114,932	3.7
	5月	117,182	8.0
	6月	116,882	▲ 1.5
	7月	133,126	8.8
	8月	98,495	▲ 5.7
	9月	r 123,096	4.1
	10月	p 124,847	▲ 2.4

		台数	前年同期比
2017年	10~12月	347,282	▲ 4.0
2018年	1~3月	367,458	2.8
	4~6月	337,951	1.7
	7~9月	345,101	▲ 3.2
	10~12月	379,485	9.3
2019年	1~3月	380,356	3.5
	4~6月	348,996	3.3
	7~9月	r 354,717	2.8

	台数	前年比
2016年	1,351,114	0.0
2017年	1,393,561	3.1
2018年	r 1,429,995	2.6

資料出所：九州経済産業局

※ pは速報値、rは確報値・年間補正值。



生産

8 化学工業（2019年10月）

(1) 前月比：2か月ぶりの低下

マイナスに寄与した主な品目：ポリカーボネート、ビスフェノールA
医薬品 等

(2015年=100)

		指数	前月比
2018年	10月	114.8	2.4
	11月	107.5	▲ 6.4
	12月	106.3	▲ 1.1
2019年	1月	109.5	3.0
	2月	109.4	▲ 0.1
	3月	108.8	▲ 0.5
	4月	112.4	3.3
	5月	113.6	1.1
	6月	115.1	1.3
	7月	115.0	▲ 0.1
	8月	110.1	▲ 4.3
	9月	114.9	4.4
	10月	103.0	▲ 10.4

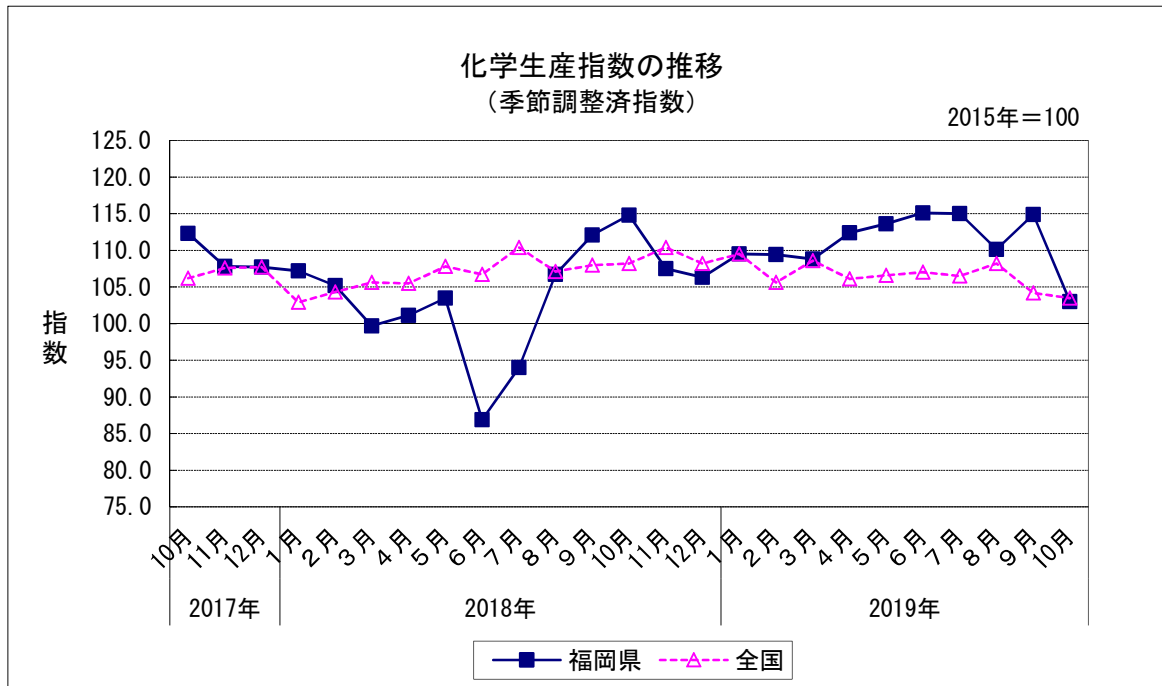
(2015年=100)

		指数	前期比
2017年	10～12月	109.3	3.9
2018年	1～3月	104.0	▲ 4.8
	4～6月	97.2	▲ 6.5
	7～9月	104.3	7.3
	10～12月	109.5	5.0
2019年	1～3月	109.2	▲ 0.3
	4～6月	113.7	4.1
	7～9月	113.3	▲ 0.4

(2015年=100)

	指数	前年比
2016年	103.2	3.2
2017年	108.2	4.8
2018年	104.0	▲ 3.9

資料出所：福岡県調査統計課「鉱工業指数」



生産

9 食料品・たばこ工業（2019年10月）

(1) 前月比：5か月ぶりの低下

マイナスに寄与した主な品目：弁当、ビール、発泡酒（その他雑酒含む）等

(2015年=100)

		指数	前月比
2018年	10月	101.9	3.8
	11月	97.6	▲ 4.2
	12月	92.0	▲ 5.7
2019年	1月	96.6	5.0
	2月	95.0	▲ 1.7
	3月	86.6	▲ 8.8
	4月	93.8	8.3
	5月	87.1	▲ 7.1
	6月	88.8	2.0
	7月	93.8	5.6
	8月	94.5	0.7
	9月	97.7	3.4
	10月	95.7	▲ 2.0

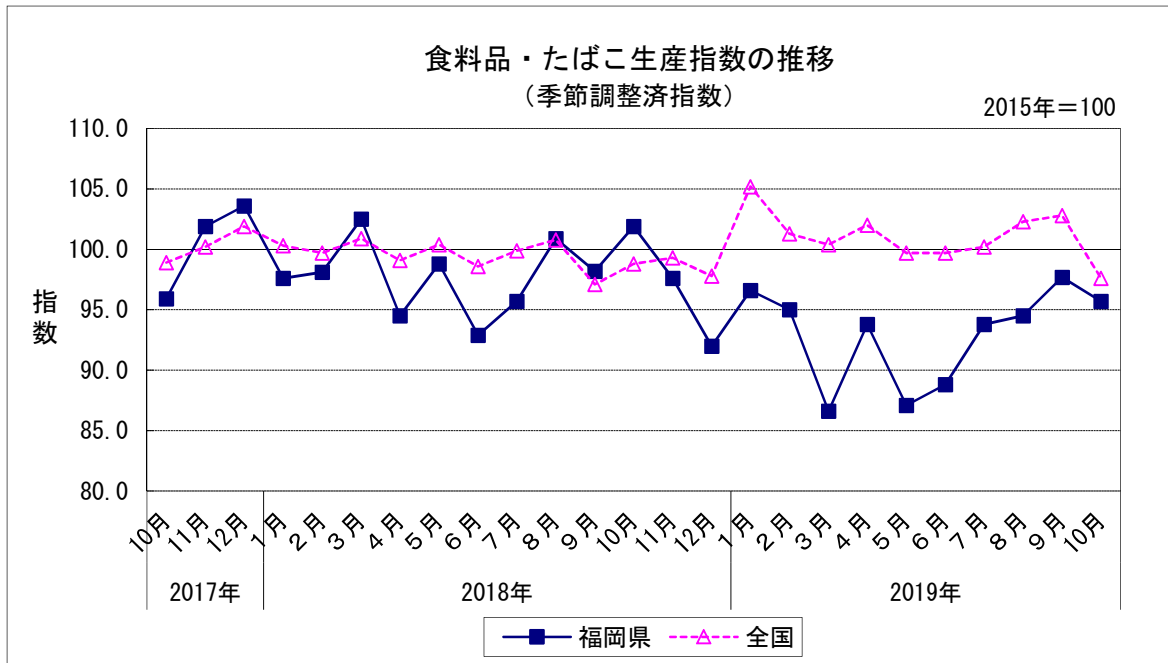
(2015年=100)

		指数	前期比
2017年	10~12月	100.5	0.5
2018年	1~3月	99.4	▲ 1.1
	4~6月	95.4	▲ 4.0
	7~9月	98.3	3.0
	10~12月	97.2	▲ 1.1
2019年	1~3月	92.7	▲ 4.6
	4~6月	89.9	▲ 3.0
	7~9月	95.3	6.0

(2015年=100)

	指数	前年比
2016年	102.4	2.4
2017年	99.5	▲ 2.8
2018年	97.4	▲ 2.1

資料出所：福岡県調査統計課「鉱工業指数」



生産

10 所定外労働時間（製造業）（2019年10月）

（1）前年同月比：19か月連続の低下

（2015年=100）

		所定外労働時間	指数	前年同月比
2018年	10月	18.6	99.5	▲ 5.1
	11月	19.1	102.1	▲ 9.5
	12月	19.1	102.1	▲ 1.5
2019年	1月	16.5	88.2	▲ 9.4
	2月	17.9	95.7	▲ 11.0
	3月	16.9	90.4	▲ 18.0
	4月	17.0	90.9	▲ 11.9
	5月	15.5	82.9	▲ 14.8
	6月	16.2	86.6	▲ 13.0
	7月	16.7	89.3	▲ 13.0
	8月	16.2	86.6	▲ 6.9
	9月	16.8	89.8	▲ 10.2
	10月	17.0	90.9	▲ 8.6

	所定外労働時間	前年比
2016年	18.7	0.2
2017年	19.4	3.7
2018年	18.9	▲ 2.6

資料出所：

福岡県調査統計課「毎月勤労統計調査 地方調査」
 対象：製造業、30人以上の事業所
 ※前年同月比、前年比はそれぞれの指数比による。
 ※指数は、基準年を更新し、2015年を100と
 している。

