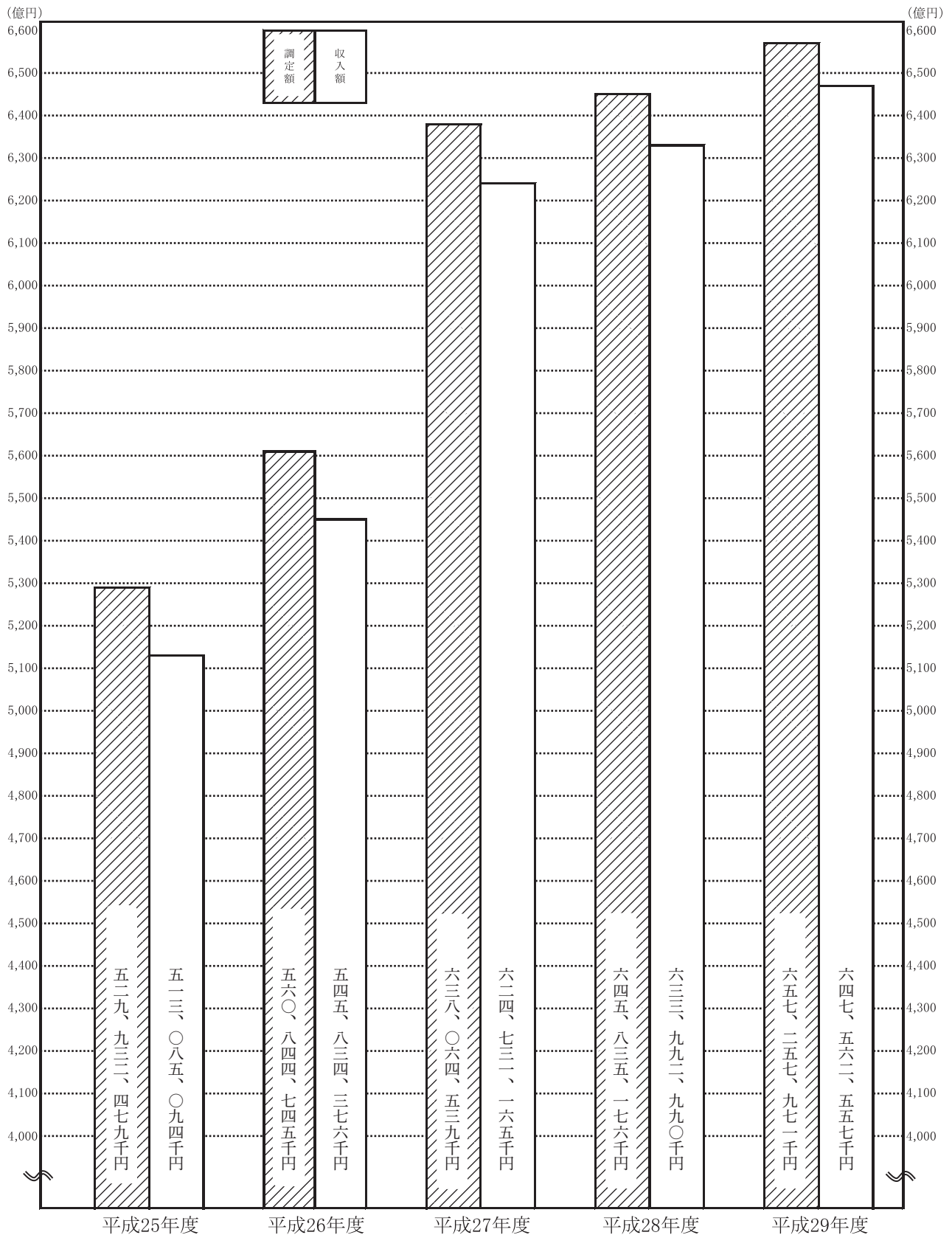


## 第 2 県税調定収入に関する調

図表 3	県税調定・収入額累年比較（平成 25 年度～平成 29 年度）	31
図表 4	県税決算額構成比累年比較（平成 25 年度～平成 29 年度）	32
図表 5	平成 29 年度県税収入状況	33
1	県税税目別予算決算額調（平成 25 年度～平成 29 年度）	34
2	県税月別遡増状況調（平成 25 年度～平成 29 年度）	37
3	平成 29 年度県税徴収実績調	40
4	県税調定収入対比表（平成 25 年度～平成 29 年度）	43



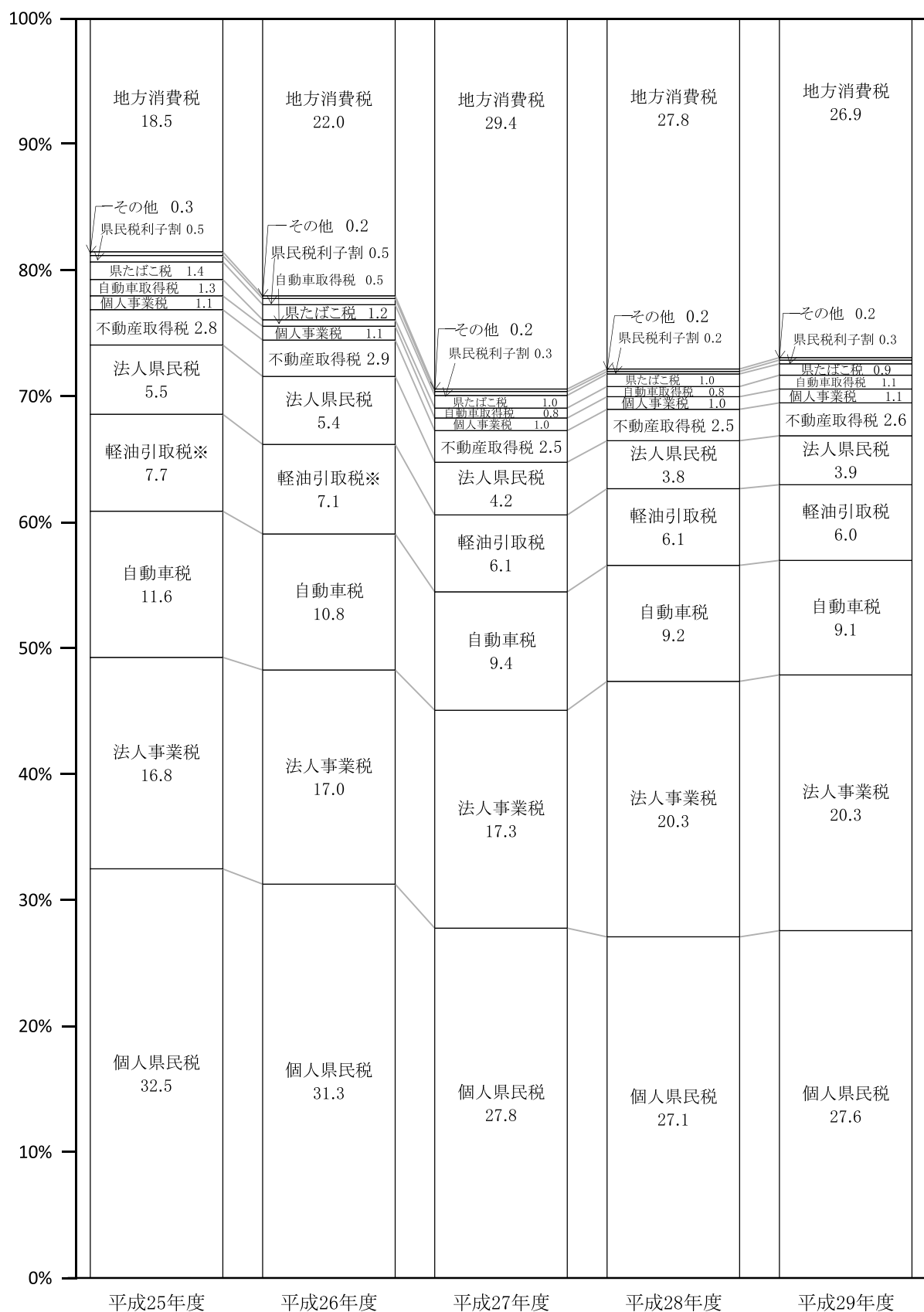
図表3 県税調定・収入額累年比較



収入歩合	96.8%	収入歩合	97.3%	収入歩合	97.9%	収入歩合	98.2%	収入歩合	98.5%
調定	100.0%	調定	105.8%	調定	120.4%	調定	121.9%	調定	124.0%
収入	100.0%	収入	106.4%	収入	121.8%	収入	123.6%	収入	126.2%

※平成25年度を基準年とした伸び率

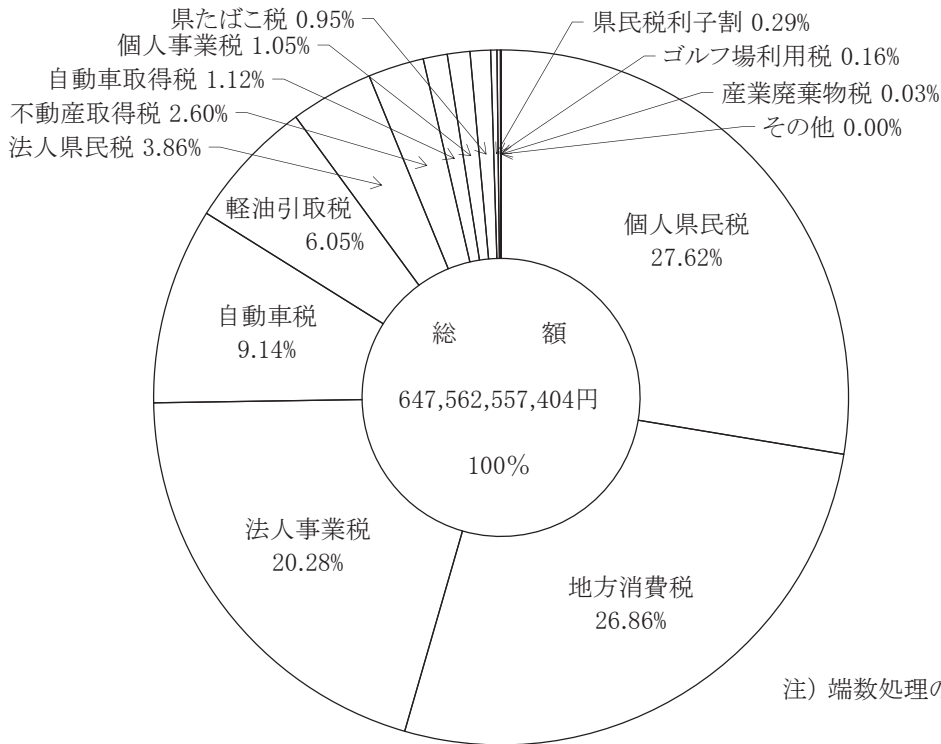
図表4 県税決算額構成比累年比較



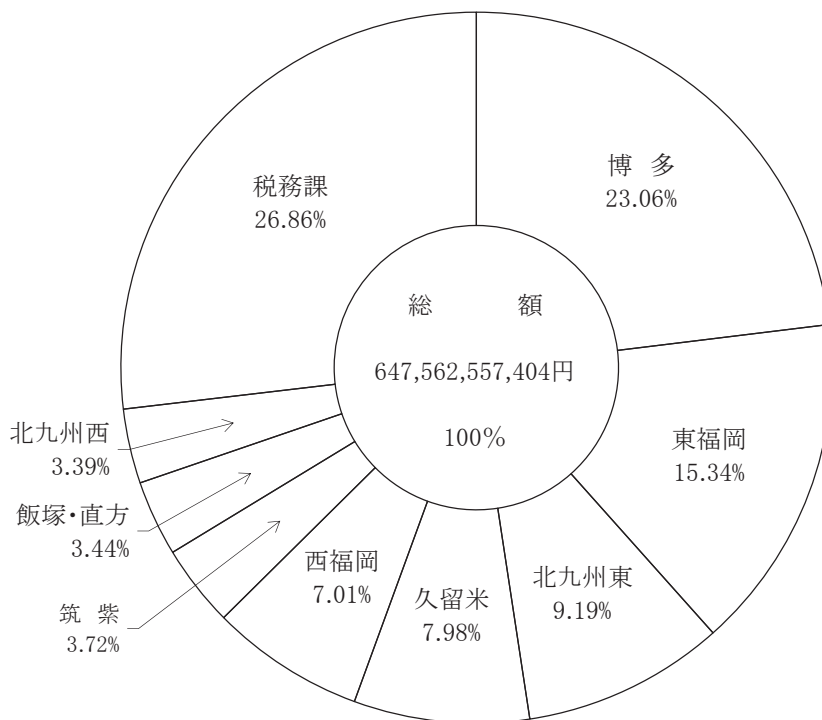
※新法・旧法を合算

図表5 平成29年度県税収入状況

1 税目別



2 県税事務所別



注：福岡市分及び北九州市分の個人県民税についてはそれぞれ東福岡、北九州東に、県民税利子割、県民税配当割、県民税株式等譲渡所得割については西福岡に、分割支店法人（他都道府県に主たる事務所等が存在し、本県内に従たる事務所等を有する法人）の法人県民税・事業税については博多に、県たばこ税については博多に、軽油引取税及びゴルフ場利用税については福岡地区、北九州地区、筑豊地区、筑後地区の各地区ごとにそれぞれ博多、北九州西、飯塚・直方、久留米に、自動車税の証紙徴収分及び自動車取得税については福岡地区、北九州地区、筑豊地区、筑後地区の各地区ごとにそれぞれ東福岡、北九州東、飯塚・直方、久留米に、産業廃棄物税については博多に計上している。

注) 端数処理の関係で合計は一致しない。

地方消費税については税務課に計上している。

## 1 県税税目別予算決算額調

平成25年度

区 分	予 算 額 (収 入 額) ①	決 算 額 (収 入 額) ②	調 定 額 (滞繰分を含む) ③	収 入 歩 合	
				②/①	②/③
	円	円	円	%	%
県 税	508,998,164,000	513,085,093,604	529,932,478,659	100.80	96.82
普 通 税	508,766,827,000	512,853,441,511	529,689,347,236	100.80	96.82
個 人 県 民 税	156,732,569,000	157,080,821,764	169,370,208,393	100.22	92.74
県 民 税 配 当 割	4,062,992,000	3,958,524,834	3,958,524,834	97.43	100.00
県 民 税 株 式 等 譲 渡 所 得 割	5,955,969,000	5,954,003,225	5,954,003,225	99.97	100.00
法 人 県 民 税	27,871,560,000	28,242,920,928	28,492,016,852	101.33	99.13
県 民 税 利 子 割	2,614,787,000	2,578,836,863	2,578,836,863	98.63	100.00
個 人 事 業 税	5,849,694,000	5,869,362,815	6,268,624,141	100.34	93.63
法 人 事 業 税	84,645,031,000	86,372,072,883	86,959,991,507	102.04	99.32
地 方 消 費 税 譲 渡 割	59,833,426,000	59,891,347,977	59,891,347,977	100.10	100.00
地 方 消 費 税 貨 物 割	34,014,489,000	34,853,621,351	34,853,621,351	102.47	100.00
不 動 産 取 得 税	13,944,944,000	14,285,058,475	15,417,174,325	102.44	92.66
県 た ば こ 税	7,224,145,000	7,243,468,674	7,243,468,674	100.27	100.00
ゴ ル フ 場 利 用 税	1,068,136,000	1,067,464,100	1,073,710,500	99.94	99.42
自 動 車 取 得 税	6,444,274,000	6,555,768,800	6,555,768,800	101.73	100.00
軽 油 引 取 税	39,013,294,000	39,270,224,992	40,135,459,143	100.66	97.84
自 動 車 税	59,485,730,000	59,624,118,930	60,928,266,846	100.23	97.86
鉦 区 税	5,787,000	5,824,900	8,323,805	100.65	69.98
固 定 資 産 税	-	-	-	-	-
旧 法 に よ る 税	0	0	0	0.00	0.00
目 的 税	231,337,000	231,652,093	243,131,423	100.14	95.28
軽 油 引 取 税 (旧 法)	1,964,000	2,160,000	13,639,330	109.98	15.84
狩 猟 税	34,858,000	34,977,200	34,977,200	100.34	100.00
産 業 廃 棄 物 税	194,515,000	194,514,893	194,514,893	100.00	100.00

平成26年度

区 分	予 算 額 (収 入 額) ①	決 算 額 (収 入 額) ②	調 定 額 (滞繰分を含む) ③	収 入 歩 合	
				②/①	②/③
	円	円	円	%	%
県 税	539,662,251,000	545,834,375,527	560,844,745,274	101.14	97.32
普 通 税	539,429,149,000	545,600,578,571	560,605,539,007	101.14	97.32
個 人 県 民 税	158,664,719,000	159,385,328,673	170,530,707,025	100.45	93.46
県 民 税 配 当 割	7,541,256,000	7,343,590,252	7,343,590,252	97.38	100.00
県 民 税 株 式 等 譲 渡 所 得 割	4,208,993,000	4,096,249,943	4,096,249,943	97.32	100.00
法 人 県 民 税	29,564,912,000	29,738,501,615	29,961,604,799	100.59	99.26
県 民 税 利 子 割	2,511,898,000	2,528,943,190	2,528,943,190	100.68	100.00
個 人 事 業 税	6,087,983,000	6,111,748,930	6,418,958,456	100.39	95.21
法 人 事 業 税	92,717,290,000	92,831,603,691	93,334,551,229	100.12	99.46
地 方 消 費 税 譲 渡 割	65,990,764,000	67,839,416,623	67,839,416,623	102.80	100.00
地 方 消 費 税 貨 物 割	48,821,881,000	51,956,502,798	51,956,502,798	106.42	100.00
不 動 産 取 得 税	15,786,460,000	15,872,127,949	16,858,166,221	100.54	94.15
県 た ば こ 税	6,536,548,000	6,556,544,470	6,556,544,470	100.31	100.00
ゴ ル フ 場 利 用 税	1,051,114,000	1,059,579,550	1,059,579,550	100.81	100.00
自 動 車 取 得 税	2,923,809,000	2,869,311,300	2,869,311,300	98.14	100.00
軽 油 引 取 税	38,241,015,000	38,433,971,468	39,242,536,235	100.50	97.94
自 動 車 税	58,774,816,000	58,971,452,919	60,000,569,411	100.33	98.28
鉦 区 税	5,691,000	5,705,200	8,307,505	100.25	68.68
固 定 資 産 税	-	-	-	-	-
旧 法 に よ る 税	0	0	0	0.00	0.00
目 的 税	233,102,000	233,796,956	239,206,267	100.30	97.74
軽 油 引 取 税 (旧 法)	1,015,000	1,013,880	6,423,191	99.89	15.78
狩 猟 税	33,401,000	33,311,600	33,311,600	99.73	100.00
産 業 廃 棄 物 税	198,686,000	199,471,476	199,471,476	100.40	100.00

## 平成 27 年度

区 分	予 算 額 (収 入 額) ①	決 算 額 (収 入 額) ②	調 定 額 (滞繰分を含む) ③	収 入 歩 合	
				②/①	②/③
	円	円	円	%	%
県 税	621,422,741,000	624,731,164,957	638,064,538,734	100.53	97.91
普 通 税	621,234,405,000	624,544,512,184	637,874,457,193	100.53	97.91
個 人 県 民 税	161,521,641,000	162,704,296,334	172,567,371,511	100.73	94.28
県 民 税 配 当 割	5,594,860,000	5,585,280,645	5,585,280,645	99.83	100.00
県 民 税 株 式 等 譲 渡 所 得 割	5,215,596,000	5,206,538,645	5,206,538,645	99.83	100.00
法 人 県 民 税	25,227,628,000	26,389,163,429	26,610,126,821	104.60	99.17
県 民 税 利 子 割	2,318,442,000	2,133,500,223	2,133,500,223	92.02	100.00
個 人 事 業 税	6,390,488,000	6,425,447,824	6,652,997,623	100.55	96.58
法 人 事 業 税	107,267,144,000	108,158,029,083	108,730,168,224	100.83	99.47
地 方 消 費 税 譲 渡 割	121,131,191,000	121,392,915,275	121,392,915,275	100.22	100.00
地 方 消 費 税 貨 物 割	62,964,253,000	62,487,659,834	62,487,659,834	99.24	100.00
不 動 産 取 得 税	15,084,564,000	15,344,359,669	16,138,158,557	101.72	95.08
県 た ば こ 税	6,503,146,000	6,497,968,026	6,497,968,026	99.92	100.00
ゴ ル フ 場 利 用 税	1,058,871,000	1,047,640,700	1,048,224,200	98.94	99.94
自 動 車 取 得 税	4,818,756,000	4,848,137,400	4,848,137,400	100.61	100.00
軽 油 引 取 税	37,736,673,000	37,737,018,315	38,560,707,878	100.00	97.86
自 動 車 税	58,395,928,000	58,581,339,782	59,407,024,535	100.32	98.61
鉦 区 税	5,224,000	5,217,000	7,677,796	99.87	67.95
固 定 資 産 税	-	-	-	-	-
旧 法 に よ る 税	0	0	0	0.00	0.00
目 的 税	188,336,000	186,652,773	190,081,541	99.11	98.20
軽 油 引 取 税 (旧 法)	0	0	1,617,750	0.00	0.00
狩 猟 税	21,090,000	21,217,400	21,217,400	100.60	100.00
産 業 廃 棄 物 税	167,246,000	165,435,373	167,246,391	98.92	98.92

## 平成 28 年度

区 分	予 算 額 (収 入 額) ①	決 算 額 (収 入 額) ②	調 定 額 (滞繰分を含む) ③	収 入 歩 合	
				②/①	②/③
	円	円	円	%	%
県 税	630,256,714,000	633,992,989,781	645,835,175,642	100.59	98.17
普 通 税	630,065,329,000	633,801,455,166	645,643,641,027	100.59	98.17
個 人 県 民 税	165,243,435,000	166,049,897,378	174,835,175,235	100.49	94.98
県 民 税 配 当 割	3,300,520,000	3,328,700,921	3,328,700,921	100.85	100.00
県 民 税 株 式 等 譲 渡 所 得 割	2,208,616,000	2,214,497,360	2,214,497,360	100.27	100.00
法 人 県 民 税	23,585,772,000	23,873,830,302	24,062,747,555	101.22	99.21
県 民 税 利 子 割	1,188,045,000	1,216,312,331	1,216,312,331	102.38	100.00
個 人 事 業 税	6,576,253,000	6,576,102,119	6,783,731,005	100.00	96.94
法 人 事 業 税	127,057,284,000	128,876,374,157	129,374,387,841	101.43	99.62
地 方 消 費 税 譲 渡 割	122,314,330,000	122,394,138,288	122,394,138,288	100.07	100.00
地 方 消 費 税 貨 物 割	53,323,870,000	53,669,520,598	53,669,520,598	100.65	100.00
不 動 産 取 得 税	15,718,865,000	15,836,317,549	16,521,273,247	100.75	95.85
県 た ば こ 税	6,404,664,000	6,372,730,102	6,372,730,102	99.50	100.00
ゴ ル フ 場 利 用 税	989,739,000	1,004,347,500	1,012,868,100	101.48	99.16
自 動 車 取 得 税	5,173,259,000	5,335,170,900	5,335,170,900	103.13	100.00
軽 油 引 取 税	38,498,400,000	38,480,465,176	39,264,774,869	99.95	98.00
自 動 車 税	58,477,379,000	58,568,097,485	59,250,102,879	100.16	98.85
鉦 区 税	4,898,000	4,953,000	7,509,796	101.12	65.95
固 定 資 産 税	-	-	-	-	-
旧 法 に よ る 税	0	0	0	0.00	0.00
目 的 税	191,385,000	191,534,615	191,534,615	100.08	100.00
軽 油 引 取 税 (旧 法)	0	0	0	0.00	0.00
狩 猟 税	20,176,000	20,325,600	20,325,600	100.74	100.00
産 業 廃 棄 物 税	171,209,000	171,209,015	171,209,015	100.00	100.00

## 平成29年度

区 分	予 算 額 (収 入 額) ①	決 算 額 (収 入 額) ②	調 定 額 (滞繰分を含む) ③	収 入 歩 合	
				②/①	②/③
	円	円	円	%	%
県 税	643,314,103,000	647,562,557,404	657,257,971,482	100.66	98.52
普 通 税	643,107,270,000	647,361,310,173	657,056,716,907	100.66	98.52
個 人 県 民 税	167,700,662,000	168,869,931,528	175,992,440,055	100.70	95.95
県 民 税 配 当 割	4,963,797,000	4,840,883,269	4,840,883,269	97.52	100.00
県 民 税 株 式 等 譲 渡 所 得 割	5,154,390,000	5,133,840,415	5,133,840,415	99.60	100.00
法 人 県 民 税	24,570,369,000	24,995,528,825	25,141,162,221	101.73	99.42
県 民 税 利 子 割	1,983,280,000	1,902,142,132	1,902,142,132	95.91	100.00
個 人 事 業 税	6,826,952,000	6,806,367,931	7,016,148,534	99.70	97.01
法 人 事 業 税	129,215,177,000	131,343,066,215	131,720,299,834	101.65	99.71
地 方 消 費 税 譲 渡 割	118,724,222,000	118,392,610,439	118,392,610,439	99.72	100.00
地 方 消 費 税 貨 物 割	54,412,686,000	55,531,643,924	55,531,643,924	102.06	100.00
不 動 産 取 得 税	16,930,501,000	16,845,125,985	17,378,387,252	99.50	96.93
県 た ば こ 税	6,151,601,000	6,122,682,568	6,122,682,568	99.53	100.00
ゴ ル フ 場 利 用 税	1,035,473,000	1,016,149,042	1,023,066,900	98.13	99.32
自 動 車 取 得 税	7,146,935,000	7,227,902,200	7,227,902,200	101.13	100.00
軽 油 引 取 税	39,195,319,000	39,168,773,346	39,920,539,520	99.93	98.12
自 動 車 税	59,090,763,000	59,159,528,652	59,705,170,048	100.12	99.09
鉦 区 税	5,143,000	5,133,702	7,797,596	99.82	65.84
固 定 資 産 税	-	-	-	-	-
旧 法 に よ る 税	0	0	0	0.00	0.00
目 的 税	206,833,000	201,247,231	201,254,575	97.30	100.00
軽 油 引 取 税 (旧 法)	0	0	0	0.00	0.00
狩 猟 税	19,519,000	19,484,500	19,484,500	99.82	100.00
産 業 廃 棄 物 税	187,314,000	181,762,731	181,770,075	97.04	100.00



## 2 県税月別逓増状況調

区 分	平 成 2 5 年 度			平 成 2 6 年 度		
	調 定 額	収 入 額	収入歩合	調 定 額	収 入 額	収入歩合
	円	円	%	円	円	%
4月末計	97,161,523,505	17,818,665,266	18.34	97,995,211,275	17,586,723,110	17.95
5月末累計	141,259,805,667	84,916,672,335	60.11	137,441,387,013	75,446,073,759	54.89
6月末累計	187,597,917,832	149,805,642,701	79.85	192,564,234,158	158,313,728,949	82.21
7月末累計	344,422,226,222	193,608,188,158	56.21	352,623,876,882	201,162,303,058	57.05
8月末累計	362,525,859,673	220,390,346,105	60.79	375,118,860,004	231,879,175,599	61.81
9月末累計	382,244,711,911	259,856,467,774	67.98	393,862,092,015	270,440,865,998	68.66
10月末累計	398,477,409,030	291,474,846,544	73.15	412,340,628,839	305,004,799,423	73.97
11月末累計	442,955,973,325	331,018,031,197	74.73	462,272,886,054	349,118,258,668	75.52
12月末累計	463,864,094,855	385,656,982,803	83.14	487,457,670,414	410,258,927,275	84.16
1月末累計	488,975,076,477	423,281,242,861	86.56	515,797,228,044	448,996,280,957	87.05
2月末累計	508,262,420,658	455,940,345,294	89.71	538,480,389,767	483,418,375,921	89.77
3月末累計	528,507,945,113	490,487,525,481	92.81	559,326,917,851	523,711,585,354	93.63
4月末累計	528,497,881,302	504,352,433,073	95.43	559,336,196,844	537,075,272,187	96.02
5月末累計	529,932,478,659	513,085,093,604	96.82	560,844,745,274	545,834,375,527	97.32
決 算 額	529,932,478,659	513,085,093,604	96.82	560,844,745,274	545,834,375,527	97.32

区 分	平 成 2 7 年 度			平 成 2 8 年 度		
	調 定 額	収 入 額	収入歩合	調 定 額	収 入 額	収入歩合
	円	円	%	円	円	%
4月末計	102,540,410,714	22,432,075,449	21.88	109,605,215,565	26,758,844,765	24.41
5月末累計	149,431,738,369	89,083,414,204	59.61	165,934,147,504	109,271,993,629	65.85
6月末累計	208,738,107,636	177,694,930,050	85.13	216,568,939,144	186,759,256,913	86.24
7月末累計	390,872,002,992	239,483,680,069	61.27	396,501,021,488	242,277,852,128	61.10
8月末累計	416,776,059,147	277,548,671,993	66.59	423,059,792,928	283,182,820,720	66.94
9月末累計	442,985,139,092	320,739,510,135	72.40	445,609,334,998	322,745,793,701	72.43
10月末累計	469,680,521,122	359,925,798,575	76.63	478,841,300,616	370,789,540,816	77.43
11月末累計	523,772,386,145	415,603,903,942	79.35	532,278,400,241	428,470,728,271	80.50
12月末累計	549,088,468,450	472,534,019,590	86.06	563,665,150,071	486,832,975,829	86.37
1月末累計	589,651,095,531	523,477,939,575	88.78	593,875,911,577	530,244,531,802	89.29
2月末累計	611,153,329,833	559,370,024,331	91.53	615,951,641,971	566,456,733,717	91.96
3月末累計	636,383,122,076	601,492,963,229	94.52	644,180,803,942	610,304,526,330	94.74
4月末累計	636,396,225,968	615,351,216,299	96.69	644,197,847,950	624,246,225,086	96.90
5月末累計	638,064,538,734	624,731,164,957	97.91	645,835,175,642	633,992,989,781	98.17
決 算 額	638,064,538,734	624,731,164,957	97.91	645,835,175,642	633,992,989,781	98.17

区 分	平 成 2 9 年 度		
	調 定 額	収 入 額	収入歩合
	円	円	%
4月末計	108,832,716,029	24,476,654,447	22.49
5月末累計	158,419,585,047	107,491,566,091	67.85
6月末累計	211,891,562,635	186,534,541,269	88.03
7月末累計	395,718,658,840	242,217,594,141	61.21
8月末累計	418,837,262,763	278,732,286,078	66.55
9月末累計	447,579,655,573	322,264,773,700	72.00
10月末累計	476,892,260,548	368,215,546,525	77.21
11月末累計	529,403,656,655	426,297,235,849	80.52
12月末累計	566,967,454,866	490,325,087,122	86.48
1月末累計	602,485,619,787	539,294,770,513	89.51
2月末累計	626,025,641,866	577,119,189,309	92.19
3月末累計	655,530,718,646	620,581,598,702	94.67
4月末累計	655,567,017,544	636,733,475,234	97.13
5月末累計	657,257,971,482	647,562,557,404	98.52
決 算 額	657,257,971,482	647,562,557,404	98.52



## 3 平成29年度県税徴収実績調

(税目別)

区 分		予 算 現 額 ①	調 定 額 ②	収 入 済 額 ③	過 誤 納 金 額 ④	実 収 入 額 (③-④) ⑤	
県 民 税	個 人	現	164,723,394,000	167,923,963,371	165,829,759,974	0	165,829,759,974
		繰	2,977,268,000	8,068,476,684	3,040,171,554	0	3,040,171,554
		計	167,700,662,000	175,992,440,055	168,869,931,528	0	168,869,931,528
	配 当 割	現	4,963,797,000	4,840,883,269	4,840,883,269	0	4,840,883,269
		繰	0	0	0	0	0
		計	4,963,797,000	4,840,883,269	4,840,883,269	0	4,840,883,269
	株式等譲渡所得割	現	5,154,390,000	5,133,840,415	5,133,840,415	0	5,133,840,415
		繰	0	0	0	0	0
		計	5,154,390,000	5,133,840,415	5,133,840,415	0	5,133,840,415
	法 人	現	24,532,395,000	25,011,122,400	24,954,034,412	512,200	24,953,522,212
		繰	37,974,000	130,039,821	41,494,413	0	41,494,413
		計	24,570,369,000	25,141,162,221	24,995,528,825	512,200	24,995,016,625
利 子 割	現	1,983,280,000	1,902,142,132	1,902,142,132	0	1,902,142,132	
	繰	0	0	0	0	0	
	計	1,983,280,000	1,902,142,132	1,902,142,132	0	1,902,142,132	
計	現	201,357,256,000	204,811,951,587	202,660,660,202	512,200	202,660,148,002	
	繰	3,015,242,000	8,198,516,505	3,081,665,967	0	3,081,665,967	
	計	204,372,498,000	213,010,468,092	205,742,326,169	512,200	205,741,813,969	
事 業 税	個 人	現	6,751,571,000	6,844,828,800	6,732,860,810	104,000	6,732,756,810
		繰	75,381,000	171,319,734	73,507,121	0	73,507,121
		計	6,826,952,000	7,016,148,534	6,806,367,931	104,000	6,806,263,931
	法 人	現	129,148,290,000	131,426,979,140	131,275,378,765	740,727	131,274,638,038
		繰	66,887,000	293,320,694	67,687,450	0	67,687,450
		計	129,215,177,000	131,720,299,834	131,343,066,215	740,727	131,342,325,488
計	現	135,899,861,000	138,271,807,940	138,008,239,575	844,727	138,007,394,848	
	繰	142,268,000	464,640,428	141,194,571	0	141,194,571	
	計	136,042,129,000	138,736,448,368	138,149,434,146	844,727	138,148,589,419	
地 方 消 費 税	譲 渡 割	現	118,724,222,000	118,392,610,439	118,392,610,439	0	118,392,610,439
		繰	0	0	0	0	0
		計	118,724,222,000	118,392,610,439	118,392,610,439	0	118,392,610,439
	貨 物 割	現	54,412,686,000	55,531,643,924	55,531,643,924	0	55,531,643,924
		繰	0	0	0	0	0
		計	54,412,686,000	55,531,643,924	55,531,643,924	0	55,531,643,924
計	現	173,136,908,000	173,924,254,363	173,924,254,363	0	173,924,254,363	
	繰	0	0	0	0	0	
	計	173,136,908,000	173,924,254,363	173,924,254,363	0	173,924,254,363	
不 動 産 取 得 税	現	16,733,204,000	16,932,091,200	16,639,579,124	351,400	16,639,227,724	
	繰	197,297,000	446,296,052	205,546,861	232,700	205,314,161	
	計	16,930,501,000	17,378,387,252	16,845,125,985	584,100	16,844,541,885	
県 た ば こ 税	現	6,151,601,000	6,122,682,568	6,122,682,568	0	6,122,682,568	
	繰	0	0	0	0	0	
	計	6,151,601,000	6,122,682,568	6,122,682,568	0	6,122,682,568	
ゴ ル フ 場 利 用 税	現	1,026,952,000	1,014,546,300	1,007,628,442	0	1,007,628,442	
	繰	8,521,000	8,520,600	8,520,600	0	8,520,600	
	計	1,035,473,000	1,023,066,900	1,016,149,042	0	1,016,149,042	
自 動 車 取 得 税	現	7,146,935,000	7,227,902,200	7,227,902,200	0	7,227,902,200	
	繰	0	0	0	0	0	
	計	7,146,935,000	7,227,902,200	7,227,902,200	0	7,227,902,200	
軽 油 引 取 税	現	38,411,016,000	39,136,236,247	38,384,470,073	3,201	38,384,466,872	
	繰	784,303,000	784,303,273	784,303,273	0	784,303,273	
	計	39,195,319,000	39,920,539,520	39,168,773,346	3,201	39,168,770,145	
自 動 車 税	現	58,857,364,000	59,157,671,447	58,921,272,065	470,727	58,920,801,338	
	繰	233,398,000	547,498,601	238,256,587	35,800	238,220,787	
	計	59,090,762,000	59,705,170,048	59,159,528,652	506,527	59,159,022,125	
証 紙 収 入	現	1,000	0	0	0	0	
	繰	0	0	0	0	0	
	計	1,000	0	0	0	0	
鉦 区 税	現	5,140,000	5,245,100	5,131,000	0	5,131,000	
	繰	3,000	2,552,496	2,702	0	2,702	
	計	5,143,000	7,797,596	5,133,702	0	5,133,702	
固 定 資 産 税	現	0	0	0	0	0	
	繰	0	0	0	0	0	
	計	0	0	0	0	0	
普 通 税 計	現	638,726,238,000	646,604,388,952	642,901,819,612	2,182,255	642,899,637,357	
	繰	4,381,032,000	10,452,327,955	4,459,490,561	268,500	4,459,222,061	
	計	643,107,270,000	657,056,716,907	647,361,310,173	2,450,755	647,358,859,418	
狩 猟 税	現	19,519,000	19,484,500	19,484,500	0	19,484,500	
	繰	0	0	0	0	0	
	計	19,519,000	19,484,500	19,484,500	0	19,484,500	
産 業 廃 棄 物 税	現	187,314,000	181,770,075	181,762,731	0	181,762,731	
	繰	0	0	0	0	0	
	計	187,314,000	181,770,075	181,762,731	0	181,762,731	
合 計	現	638,933,071,000	646,805,643,527	643,103,066,843	2,182,255	643,100,884,588	
	繰	4,381,032,000	10,452,327,955	4,459,490,561	268,500	4,459,222,061	
	計	643,314,103,000	657,257,971,482	647,562,557,404	2,450,755	647,560,106,649	
前 年 度 合 計		630,256,714,000	645,835,175,642	633,992,989,781	6,124,019	633,986,865,762	
前 年 度 対 する 増 差 額		13,057,389,000	11,422,795,840	13,569,567,623	-3,673,264	13,573,240,887	
前 年 度 対 する 比 率		102.07	101.77	102.14	40.02	102.14	
(参 考) 地 方 法 人 特 別 税	現	-	66,156,871,900	65,843,539,234	326,673	65,843,212,561	
	繰	-	151,970,724	28,049,763	0	28,049,763	
	計	-	66,308,842,624	65,871,588,997	326,673	65,871,262,324	

(単位：円、%)

不納欠損額 ⑥	収入未済額 (②-⑤-⑥)	予算現額に対する 収入済額の増減差 額 (③-①)	収入歩合		区 分
			対予算現額	対調定額	
0	2,094,203,397	1,106,365,974	100.67	98.75	現 繰 計 個人
692,427,429	4,335,877,701	62,903,554	102.11	37.68	
692,427,429	6,430,081,098	1,169,269,528	100.70	95.95	
0	0	-122,913,731	97.52	100.00	現 繰 計 配当割
0	0	0	-	-	
0	0	-122,913,731	97.52	100.00	
0	0	-20,549,585	99.60	100.00	現 繰 計 株式等譲渡所得割
0	0	0	-	-	
0	0	-20,549,585	99.60	100.00	
3,132,176	54,468,012	421,639,412	101.72	99.77	現 繰 計 法人
19,876,107	68,669,301	3,520,413	109.27	31.91	
23,008,283	123,137,313	425,159,825	101.73	99.42	
0	0	-81,137,868	95.91	100.00	現 繰 計 利子割
0	0	0	-	-	
0	0	-81,137,868	95.91	100.00	
3,132,176	2,148,671,409	1,303,404,202	100.65	98.95	現 繰 計 計
712,303,536	4,404,547,002	66,423,967	102.20	37.59	
715,435,712	6,553,218,411	1,369,828,169	100.67	96.59	
0	112,071,990	-18,710,190	99.72	98.36	現 繰 計 個人
22,674,002	75,138,611	-1,873,879	97.51	42.91	
22,674,002	187,210,601	-20,584,069	99.70	97.01	
17,403,679	134,937,423	2,127,088,765	101.65	99.88	現 繰 計 法人
33,508,896	192,124,348	800,450	101.20	23.08	
50,912,575	327,061,771	2,127,889,215	101.65	99.71	
17,403,679	247,009,413	2,108,378,575	101.55	99.81	現 繰 計 計
56,182,898	267,262,959	-1,073,429	99.25	30.39	
73,586,577	514,272,372	2,107,305,146	101.55	99.58	
0	0	-331,611,561	99.72	100.00	現 繰 計 譲渡割
0	0	0	-	-	
0	0	-331,611,561	99.72	100.00	
0	0	1,118,957,924	102.06	100.00	現 繰 計 貨物割
0	0	0	-	-	
0	0	1,118,957,924	102.06	100.00	
0	0	787,346,363	100.45	100.00	現 繰 計 計
0	0	0	-	-	
0	0	787,346,363	100.45	100.00	
96,500	292,766,976	-93,624,876	99.44	98.27	現 繰 計 不動産取得税
24,326,393	216,655,498	8,249,861	104.18	46.06	
24,422,893	509,422,474	-85,375,015	99.50	96.93	
0	0	-28,918,432	99.53	100.00	現 繰 計 県たばこ税
0	0	0	-	-	
0	0	-28,918,432	99.53	100.00	
0	6,917,858	-19,323,558	98.12	99.32	現 繰 計 ゴルフ場利用税
0	0	-400	100.00	100.00	
0	6,917,858	-19,323,958	98.13	99.32	
0	0	80,967,200	101.13	100.00	現 繰 計 自動車取得税
0	0	0	-	-	
0	0	80,967,200	101.13	100.00	
0	751,769,375	-26,545,927	99.93	98.08	現 繰 計 軽油引取税
0	0	273	100.00	100.00	
0	751,769,375	-26,545,654	99.93	98.12	
58,400	236,811,709	63,908,065	100.11	99.60	現 繰 計 自動車税
88,394,439	220,883,375	4,858,587	102.08	43.52	
88,452,839	457,695,084	68,766,652	100.12	99.09	
0	0	-1,000	0.00	-	現 繰 計 証紙収入
0	0	0	-	-	
0	0	-1,000	0.00	-	
0	114,100	-9,000	99.82	97.82	現 繰 計 鉦区税
1,793,700	756,094	-298	90.07	0.11	
1,793,700	870,194	-9,298	99.82	65.84	
0	0	0	-	-	現 繰 計 固定資産税
0	0	0	-	-	
0	0	0	-	-	
20,690,755	3,684,060,840	4,175,581,612	100.65	99.43	現 繰 計 普通税計
883,000,966	5,110,104,928	78,458,561	101.79	42.67	
903,691,721	8,794,165,768	4,254,040,173	100.66	98.52	
0	0	-34,500	99.82	100.00	現 繰 計 狩猟税
0	0	0	-	-	
0	0	-34,500	99.82	100.00	
0	7,344	-5,551,269	97.04	100.00	現 繰 計 産業廃棄物税
0	0	0	-	-	
0	7,344	-5,551,269	97.04	100.00	
20,690,755	3,684,068,184	4,169,995,843	100.65	99.43	現 繰 計 合計
883,000,966	5,110,104,928	78,458,561	101.79	42.67	
903,691,721	8,794,173,112	4,248,454,404	100.66	98.52	
1,206,761,541	10,641,548,339	3,736,275,781	100.59	98.17	前年度合計
-303,069,820	-1,847,375,227	-	-	-	前年度に対する増減額
74.89	82.64	-	-	-	前年度に対する比率
8,363,821	305,295,518	-	-	99.53	(参考) 現 繰 計 地方人特別税
24,727,094	99,193,867	-	-	18.46	
33,090,915	404,489,385	-	-	99.34	

## (県税事務所別)

区分		調定額	収入済額	過誤納金額	不納欠損額	収入未済額	収入歩合
事務所							本年度
		円	円	円	円	円	%
博多	現	149,386,415,369	148,491,380,032	679,266	48,624	895,665,979	99.40
	繰	958,975,836	820,581,509	0	19,616,569	118,777,758	85.57
	計	150,345,391,205	149,311,961,541	679,266	19,665,193	1,014,443,737	99.31
東福岡	現	99,335,492,148	98,319,790,277	96,688	9,600	1,015,788,959	98.98
	繰	2,923,900,476	1,008,069,312	127,000	355,242,722	1,560,715,442	34.48
	計	102,259,392,624	99,327,859,589	223,688	355,252,322	2,576,504,401	97.13
西福岡	現	45,538,869,901	45,305,816,082	381,800	20,433,531	213,002,088	99.49
	繰	333,079,628	115,228,880	110,700	67,017,821	150,943,627	34.59
	計	45,871,949,529	45,421,044,962	492,500	87,451,352	363,945,715	99.02
筑紫	現	24,050,549,362	23,793,004,564	43,445	64,100	257,524,143	98.93
	繰	1,170,591,028	308,102,126	5,000	89,692,153	772,801,749	26.32
	計	25,221,140,390	24,101,106,690	48,445	89,756,253	1,030,325,892	95.56
北九州東	現	58,735,714,721	58,197,487,739	196,967	5,700	538,418,249	99.08
	繰	2,348,664,939	1,331,140,907	10,000	121,313,063	896,220,969	56.68
	計	61,084,379,660	59,528,628,646	206,967	121,318,763	1,434,639,218	97.45
北九州西	現	21,998,382,119	21,844,823,053	210,447	0	153,769,513	99.30
	繰	327,201,366	126,293,852	0	25,464,495	175,443,019	38.60
	計	22,325,583,485	21,971,116,905	210,447	25,464,495	329,212,532	98.41
飯塚・直方	現	22,220,151,217	22,005,609,363	248,000	96,500	214,693,354	99.03
	繰	941,784,417	269,631,731	12,000	105,086,238	567,078,448	28.63
	計	23,161,935,634	22,275,241,094	260,000	105,182,738	781,771,802	96.17
久留米	現	51,615,814,327	51,220,901,370	325,642	32,700	395,205,899	99.23
	繰	1,448,130,265	480,442,244	3,800	99,567,905	868,123,916	33.18
	計	53,063,944,592	51,701,343,614	329,442	99,600,605	1,263,329,815	97.43
税務課	現	173,924,254,363	173,924,254,363	0	0	0	100.00
	繰	0	0	0	0	0	-
	計	173,924,254,363	173,924,254,363	0	0	0	100.00
合計	現	646,805,643,527	643,103,066,843	2,182,255	20,690,755	3,684,068,184	99.43
	繰	10,452,327,955	4,459,490,561	268,500	883,000,966	5,110,104,928	42.67
	計	657,257,971,482	647,562,557,404	2,450,755	903,691,721	8,794,173,112	98.52

## 4 県税調定収入対比表

科 目	平成25年度			
	調定額 (滞納繰越分を含む) 円	決算額 円	対前年度比	
			調定額 %	決算額 %
県 民 税				
個人県民税	169,370,208,393	157,080,821,764	100.65	100.65
県民税配当割	3,958,524,834	3,958,524,834	208.13	208.13
県民税株式等譲渡所得割	5,954,003,225	5,954,003,225	1,222.22	1,222.22
法人県民税	28,492,016,852	28,242,920,928	103.19	103.18
県民税利子割	2,578,836,863	2,578,836,863	97.95	97.95
計	210,353,590,167	197,815,107,614	104.70	104.96
事 業 税				
個人事業税	6,268,624,141	5,869,362,815	102.03	103.70
法人事業税	86,959,991,507	86,372,072,883	117.13	117.18
計	93,228,615,648	92,241,435,698	115.97	116.22
地 方 消 費 税				
譲渡割	59,891,347,977	59,891,347,977	102.76	102.76
貨物割	34,853,621,351	34,853,621,351	113.15	113.15
計	94,744,969,328	94,744,969,328	106.36	106.36
不 動 産 取 得 税	15,417,174,325	14,285,058,475	92.16	92.91
県 た ば こ 税	7,243,468,674	7,243,468,674	59.90	59.90
ゴ ル フ 場 利 用 税	1,073,710,500	1,067,464,100	94.70	94.15
自 動 車 取 得 税	6,555,768,800	6,555,768,800	87.11	87.11
軽 油 引 取 税	40,135,459,143	39,270,224,992	104.05	104.15
自 動 車 税	60,928,266,846	59,624,118,930	98.86	99.39
鉦 区 税	8,323,805	5,824,900	94.39	91.40
固 定 資 産 税	-	-	-	-
旧 法 に よ る 税	0	0	0.00	0.00
普 通 税 計	529,689,347,236	512,853,441,511	104.25	104.51
自 動 車 取 得 税 ( 旧 法 )	-	-	-	-
軽 油 引 取 税 ( 旧 法 )	13,639,330	2,160,000	47.20	87.80
狩 猟 税	34,977,200	34,977,200	98.07	98.07
産 業 廃 棄 物 税	194,514,893	194,514,893	106.73	106.73
目 的 税 計	243,131,423	231,652,093	98.51	105.11
合 計	529,932,478,659	513,085,093,604	104.25	104.51

&lt;新法・旧法合算額&gt;

自 動 車 取 得 税	6,555,768,800	6,555,768,800	87.11	87.11
軽 油 引 取 税	40,149,098,473	39,272,384,992	104.01	104.15

科 目	平成26年度			
	調定額 (滞納繰越分を含む)	決算額	対前年度比	
			調定額	決算額
	円	円	%	%
県 民 税				
個人県民税	170,530,707,025	159,385,328,673	100.69	101.47
県民税配当割	7,343,590,252	7,343,590,252	185.51	185.51
県民税株式等譲渡所得割	4,096,249,943	4,096,249,943	68.80	68.80
法人県民税	29,961,604,799	29,738,501,615	105.16	105.30
県民税利子割	2,528,943,190	2,528,943,190	98.07	98.07
計	214,461,095,209	203,092,613,673	101.95	102.67
事 業 税				
個人事業税	6,418,958,456	6,111,748,930	102.40	104.13
法人事業税	93,334,551,229	92,831,603,691	107.33	107.48
計	99,753,509,685	98,943,352,621	107.00	107.27
地 方 消 費 税				
譲渡割	67,839,416,623	67,839,416,623	113.27	113.27
貨物割	51,956,502,798	51,956,502,798	149.07	149.07
計	119,795,919,421	119,795,919,421	126.44	126.44
不 動 産 取 得 税	16,858,166,221	15,872,127,949	109.35	111.11
県たばこ税	6,556,544,470	6,556,544,470	90.52	90.52
ゴルフ場利用税	1,059,579,550	1,059,579,550	98.68	99.26
自動車取得税	2,869,311,300	2,869,311,300	43.77	43.77
軽油引取税	39,242,536,235	38,433,971,468	97.78	97.87
自動車税	60,000,569,411	58,971,452,919	98.48	98.91
鉦区税	8,307,505	5,705,200	99.80	97.95
固定資産税	-	-	-	-
旧法による税	0	0	0.00	0.00
普通税計	560,605,539,007	545,600,578,571	105.84	106.39
自動車取得税(旧法)	-	-	-	-
軽油引取税(旧法)	6,423,191	1,013,880	47.09	46.94
狩 猟 税	33,311,600	33,311,600	95.24	95.24
産 業 廃 棄 物 税	199,471,476	199,471,476	102.55	102.55
目的税計	239,206,267	233,796,956	98.39	100.93
合 計	560,844,745,274	545,834,375,527	105.83	106.38

<新法・旧法合算額>

自動車取得税	2,869,311,300	2,869,311,300	43.77	43.77
軽油引取税	39,248,959,426	38,434,985,348	97.76	97.87



科 目	平成27年度			
	調定額 (滞納繰越分を含む)	決算額	対前年度比	
			調定額	決算額
	円	円	%	%
県 民 税				
個人県民税	172,567,371,511	162,704,296,334	101.19	102.08
県民税配当割	5,585,280,645	5,585,280,645	76.06	76.06
県民税株式等譲渡所得割	5,206,538,645	5,206,538,645	127.11	127.11
法人県民税	26,610,126,821	26,389,163,429	88.81	88.74
県民税利子割	2,133,500,223	2,133,500,223	84.36	84.36
計	212,102,817,845	202,018,779,276	98.90	99.47
事 業 税				
個人事業税	6,652,997,623	6,425,447,824	103.65	105.13
法人事業税	108,730,168,224	108,158,029,083	116.50	116.51
計	115,383,165,847	114,583,476,907	115.67	115.81
地 方 消 費 税				
譲渡割	121,392,915,275	121,392,915,275	178.94	178.94
貨物割	62,487,659,834	62,487,659,834	120.27	120.27
計	183,880,575,109	183,880,575,109	153.49	153.49
不 動 産 取 得 税	16,138,158,557	15,344,359,669	95.73	96.67
県たばこ税	6,497,968,026	6,497,968,026	99.11	99.11
ゴルフ場利用税	1,048,224,200	1,047,640,700	98.93	98.87
自動車取得税	4,848,137,400	4,848,137,400	168.97	168.97
軽油引取税	38,560,707,878	37,737,018,315	98.26	98.19
自動車税	59,407,024,535	58,581,339,782	99.01	99.34
鉦区税	7,677,796	5,217,000	92.42	91.44
固定資産税	-	-	-	-
旧法による税	0	0	0.00	0.00
普通税計	637,874,457,193	624,544,512,184	113.78	114.47
自動車取得税(旧法)	-	-	-	-
軽油引取税(旧法)	1,617,750	0	25.19	0.00
狩猟税	21,217,400	21,217,400	63.69	63.69
産業廃棄物税	167,246,391	165,435,373	83.84	82.94
目的税計	190,081,541	186,652,773	79.46	79.84
合 計	638,064,538,734	624,731,164,957	113.77	114.45

<新法・旧法合算額>

自動車取得税	4,848,137,400	4,848,137,400	168.97	168.97
軽油引取税	38,562,325,628	37,737,018,315	98.25	98.18

科 目	平成28年度			
	調定額 (滞納繰越分を含む)	決算額	対前年度比	
			調定額	決算額
	円	円	%	%
県 民 税				
個人県民税	174,835,175,235	166,049,897,378	101.31	102.06
県民税配当割	3,328,700,921	3,328,700,921	59.60	59.60
県民税株式等譲渡所得割	2,214,497,360	2,214,497,360	42.53	42.53
法人県民税	24,062,747,555	23,873,830,302	90.43	90.47
県民税利子割	1,216,312,331	1,216,312,331	57.01	57.01
計	205,657,433,402	196,683,238,292	96.96	97.36
事 業 税				
個人事業税	6,783,731,005	6,576,102,119	101.97	102.34
法人事業税	129,374,387,841	128,876,374,157	118.99	119.16
計	136,158,118,846	135,452,476,276	118.01	118.21
地 方 消 費 税				
譲渡割	122,394,138,288	122,394,138,288	100.82	100.82
貨物割	53,669,520,598	53,669,520,598	85.89	85.89
計	176,063,658,886	176,063,658,886	95.75	95.75
不 動 産 取 得 税	16,521,273,247	15,836,317,549	102.37	103.21
県 た ば こ 税	6,372,730,102	6,372,730,102	98.07	98.07
ゴ ル フ 場 利 用 税	1,012,868,100	1,004,347,500	96.63	95.87
自 動 車 取 得 税	5,335,170,900	5,335,170,900	110.05	110.05
軽 油 引 取 税	39,264,774,869	38,480,465,176	101.83	101.97
自 動 車 税	59,250,102,879	58,568,097,485	99.74	99.98
鉦 区 税	7,509,796	4,953,000	97.81	94.94
固 定 資 産 税	-	-	-	-
旧 法 に よ る 税	0	0	0.00	0.00
普 通 税 計	645,643,641,027	633,801,455,166	101.22	101.48
自 動 車 取 得 税 ( 旧 法 )	-	-	-	-
軽 油 引 取 税 ( 旧 法 )	0	0	0.00	0.00
狩 猟 税	20,325,600	20,325,600	95.80	95.80
産 業 廃 棄 物 税	171,209,015	171,209,015	102.37	103.49
目 的 税 計	191,534,615	191,534,615	100.76	102.62
合 計	645,835,175,642	633,992,989,781	101.22	101.48

<新法・旧法合算額>

自 動 車 取 得 税	5,335,170,900	5,335,170,900	110.05	110.05
軽 油 引 取 税	39,264,774,869	38,480,465,176	101.82	101.97

科 目	平成29年度			
	調定額 (滞納繰越分を含む)	決算額	対前年度比	
			調定額	決算額
	円	円	%	%
県 民 税				
個人県民税	175,992,440,055	168,869,931,528	100.66	101.70
県民税配当割	4,840,883,269	4,840,883,269	145.43	145.43
県民税株式等譲渡所得割	5,133,840,415	5,133,840,415	231.83	231.83
法人県民税	25,141,162,221	24,995,528,825	104.48	104.70
県民税利子割	1,902,142,132	1,902,142,132	156.39	156.39
計	213,010,468,092	205,742,326,169	103.58	104.61
事 業 税				
個人事業税	7,016,148,534	6,806,367,931	103.43	103.50
法人事業税	131,720,299,834	131,343,066,215	101.81	101.91
計	138,736,448,368	138,149,434,146	101.89	101.99
地 方 消 費 税				
譲渡割	118,392,610,439	118,392,610,439	96.73	96.73
貨物割	55,531,643,924	55,531,643,924	103.47	103.47
計	173,924,254,363	173,924,254,363	98.78	98.78
不 動 産 取 得 税	17,378,387,252	16,845,125,985	105.19	106.37
県 た ば こ 税	6,122,682,568	6,122,682,568	96.08	96.08
ゴ ル フ 場 利 用 税	1,023,066,900	1,016,149,042	101.01	101.18
自 動 車 取 得 税	7,227,902,200	7,227,902,200	135.48	135.48
軽 油 引 取 税	39,920,539,520	39,168,773,346	101.67	101.79
自 動 車 税	59,705,170,048	59,159,528,652	100.77	101.01
鉦 区 税	7,797,596	5,133,702	103.83	103.65
固 定 資 産 税	-	-	-	-
旧 法 に よ る 税	0	0	0.00	0.00
普 通 税 計	657,056,716,907	647,361,310,173	101.77	102.14
自 動 車 取 得 税 ( 旧 法 )	-	-	-	-
軽 油 引 取 税 ( 旧 法 )	0	0	0.00	0.00
狩 猟 税	19,484,500	19,484,500	95.86	95.86
産 業 廃 棄 物 税	181,770,075	181,762,731	106.17	106.16
目 的 税 計	201,254,575	201,247,231	105.07	105.07
合 計	657,257,971,482	647,562,557,404	101.77	102.14

<新法・旧法合算額>

自 動 車 取 得 税	7,227,902,200	7,227,902,200	135.48	135.48
軽 油 引 取 税	39,920,539,520	39,168,773,346	101.67	101.79

