

行政評価に係る
市民アンケート調査
結果報告書

令和元年8月

北九州市

CONTENTS

I 調査の概要

1. 調査の目的	1
2. 調査の設計	1
(1) 調査票	1
(2) 標本設計	2
(3) 調査方法	2
3. 調査の実施	2
(1) 実査	2
(2) 集計	2
4. 回収結果	3

II 調査結果

1. 回答者の構成	4
2. 集計結果	6
本市への好感度について	7
本市への愛着度について	8
本市への誇りや自信について	9
本市の魅力について	10
SDGsの認知度と情報入手源について	11
北九州SDGsクラブの認知度と情報入手源について	13
信頼のきずなによる安全で安心できるまちづくり	
安全・安心総合相談ダイヤルについて	15
消費生活センターについて	16
消費者トラブルについて	17
まちの治安について	18
暴力追放への取組みについて	19
防災・災害対策への取組みについて	20
防災に関する情報の認知度と情報入手源について	21
自然災害への備えについて	35
避難先について	36
すべての市民が人権を尊重され自分らしく暮らせるまちづくり	
多文化共生の推進について	37
快適に暮らせる身近な生活空間づくり	
魅力ある景観形成について	38

北九州市らしい景観について.....	39
魅力ある夜間景観について.....	40
訪れたことのある海辺について.....	41
海辺を訪れた際にしたことについて.....	42
海辺や港に対して感じていることについて.....	43
生活に根づき、誇れる文化・スポーツの振興	
文化芸術の取組について.....	44
スポーツ・運動の実施状況について.....	45
スポーツ観戦について.....	46
活発な市民活動を促進する環境づくり	
地域づくりへの参加状況について.....	47
地域づくりの参加団体について.....	48
地域づくりへの参加意向について.....	49
商業・サービス産業・農林水産業の振興	
総合農事センターについて.....	50
にぎわいづくりの推進	
北九州フィルム・コミッション事業の認知度について.....	51
世界に広がる市民環境力の発揮	
環境保全の取組みについて.....	52
ESD の取組みについて.....	62
環境未来都市について.....	63
環境マスコットキャラクター「ていたん&ブラックていたん」について.....	64

I 調査の概要

1. 調査の目的

(1) 目的

北九州市では、行政サービスの維持・向上のために、平成22年度から行政評価を実施している。本調査は、行政評価において、成果指標を設定する際、市民の認知度や行動など、アンケート調査を必要とする項目について、一括して市民アンケートを行ったものである。

2. 調査の設計

(1) 調査票

この調査は、郵送調査で実施するため設問をできるだけ整理し、以下9分野33項目の設問で構成した。

問1	本市への好感度について
問2	本市への愛着度について
問3	本市への誇りや自信について
問4	本市の魅力について
問5	SDGsの認知度と情報入手源について
問6	北九州SDGsクラブの認知度と情報入手源について
信頼のきずなによる安全で安心できるまちづくり	
問7	安全・安心総合相談ダイヤルについて
問8	消費生活センターについて
問9	消費者トラブルについて
問10	まちの治安について
問11	暴力追放への取組みについて
問12	防災・災害対策への取組みについて
問13	防災に関する情報の認知度と情報入手源について
問14	自然災害への備えについて
すべての市民が人権を尊重され自分らしく暮らせるまちづくり	
問15	多文化共生の推進について
快適に暮らせる身近な生活空間づくり	
問16	魅力ある景観形成について
問17	北九州市らしい景観について
問18	魅力ある夜間景観について
問19	訪れたことのある海辺について
副問1	海辺を訪れた際にしたことについて
副問2	海辺や港に対して感じていることについて
生活に根つき、誇れる文化・スポーツの振興	
問20	文化芸術の取組について
問21	スポーツ・運動の実施状況について
問22	スポーツ観戦について

活発な市民活動を促進する環境づくり	
問23	地域づくりへの参加状況について
副問1	地域づくりの参加団体について
副問2	地域づくりへの参加意向について
商業・サービス産業・農林水産業の振興	
問24	総合農事センターについて
にぎわいづくりの推進	
問25	北九州フィルム・コミッション事業の認知度について
世界に広がる市民環境力の発揮	
問26	環境保全の取組みについて
問27	ESDの取組みについて
問28	環境未来都市について
問29	環境マスコットキャラクター「ていたん&ブラックていたん」について
フェイスシート	年齢・居住年数・職業・居住区

(2) 標本設計

[調査対象者]

市内に居住する 20 歳以上の男女個人 3,000 人

[標本抽出]

標本抽出は、平成 30 年 9 月 30 日現在の住民基本台帳 (20 歳以上 791,837 人) をもとに 3,000 人を無作為抽出した。

(3) 調査方法

郵送調査法

3. 調査の実施

この調査は、北九州市総務局行政経営部行政経営課が主体となり実施したものである。

(1) 実査

調査開始 平成 31 年 2 月 1 日

投函期限 平成 31 年 2 月 27 日

(2) 集計

数値の単位未満は四捨五入を原則としたので、総数と内容の合計は必ずしも一致しない場合がある。

複数回答の設問は、回答が 2 つ以上ありうるので、合計は 100%を超えることもある。

4. 回収結果

発送標本数 3,000 票のうち、回収標本総数は 1,073 票であった。

回収状況

	設定標本数 (人)	有効回収数 (人)	有効回収率 (%)
計	3,000	1,073	35.8%

II 調査結果

1. 回答者の構成

回答者の構成

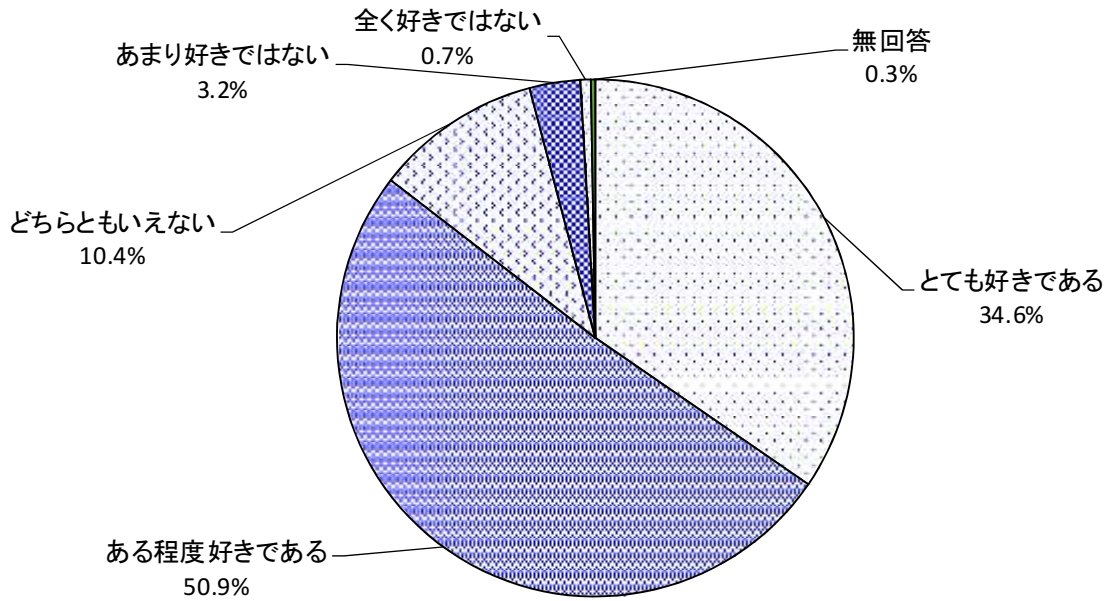
区分	20歳代	30歳代	40歳代	50歳代	60歳代	70歳以上	無回答	合計
実数	84	98	180	174	266	233	38	1,073
割合	7.8%	9.1%	16.8%	16.2%	24.8%	21.7%	3.5%	100.0%

区分	門司区	小倉北区	小倉南区	若松区	八幡東区	八幡西区	戸畑区	無回答	合計
実数	103	193	220	102	72	265	77	41	1,073
割合	9.6%	18.0%	20.5%	9.5%	6.7%	24.7%	7.2%	3.8%	100.0%

II 調査結果

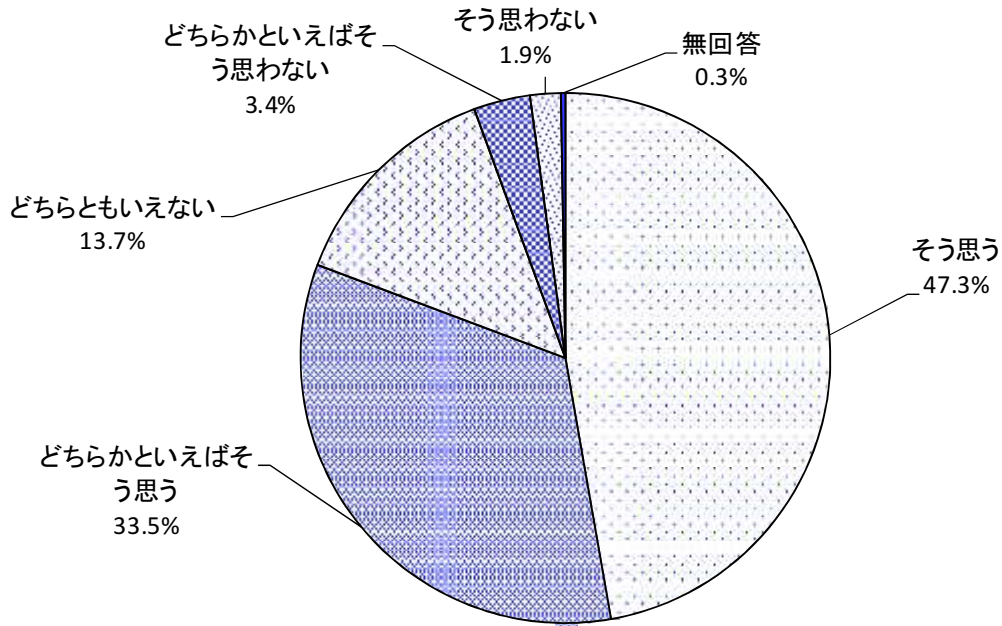
2. 集計結果

問1 あなたは、北九州市が好きですか。次の中から1つだけ選んでください。



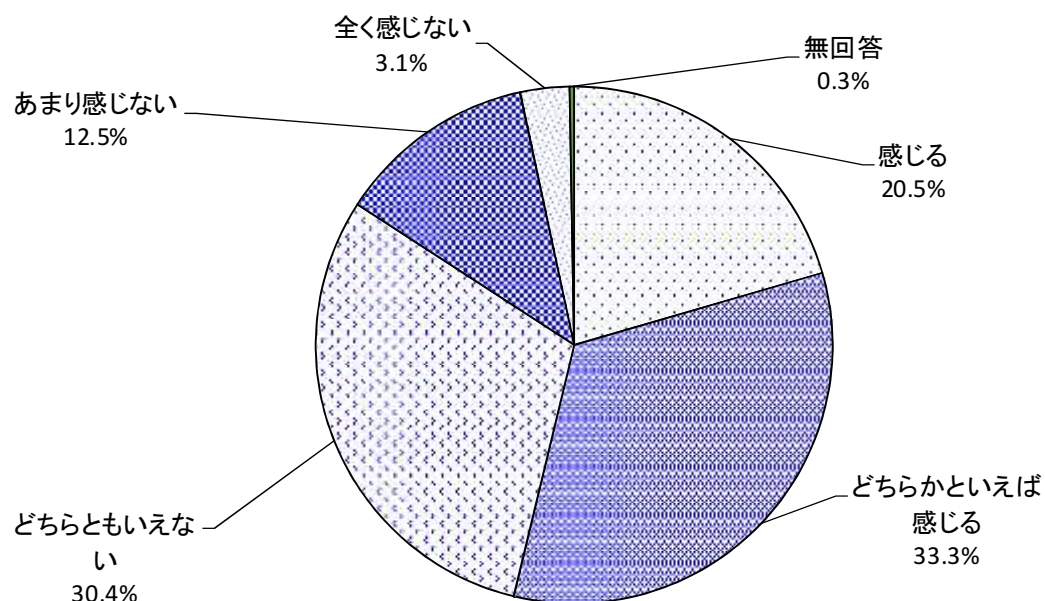
	回答者数	とても好きである	ある程度好きである	どちらともいえない	あまり好きではない	全く好きではない	無回答	
全体	1,073	34.6%	50.9%	10.4%	3.2%	0.7%	0.3%	
年齢	20歳代	84	29.8%	53.6%	9.5%	7.1%	0.0%	0.0%
	30歳代	98	25.5%	59.2%	11.2%	4.1%	0.0%	0.0%
	40歳代	180	34.4%	51.1%	8.3%	3.9%	2.2%	0.0%
	50歳代	174	34.5%	53.4%	8.6%	2.9%	0.6%	0.0%
	60歳代	266	32.7%	51.9%	12.0%	3.4%	0.0%	0.0%
	70歳以上	233	42.1%	46.4%	9.4%	0.9%	0.9%	0.4%
居住区	門司区	103	37.9%	52.4%	6.8%	2.9%	0.0%	0.0%
	小倉北区	193	34.2%	51.3%	8.3%	4.7%	1.6%	0.0%
	小倉南区	220	30.9%	51.4%	13.2%	4.1%	0.5%	0.0%
	若松区	102	48.0%	44.1%	4.9%	2.0%	1.0%	0.0%
	八幡東区	72	40.3%	51.4%	8.3%	0.0%	0.0%	0.0%
	八幡西区	265	28.3%	55.1%	11.7%	3.8%	0.8%	0.4%
	戸畑区	77	37.7%	50.6%	11.7%	0.0%	0.0%	0.0%

問2 あなたは、北九州市に住んで良かったと思いますか、北九州市にずっと住み続けたいと思いますか。次の中から1つだけ選んでください。



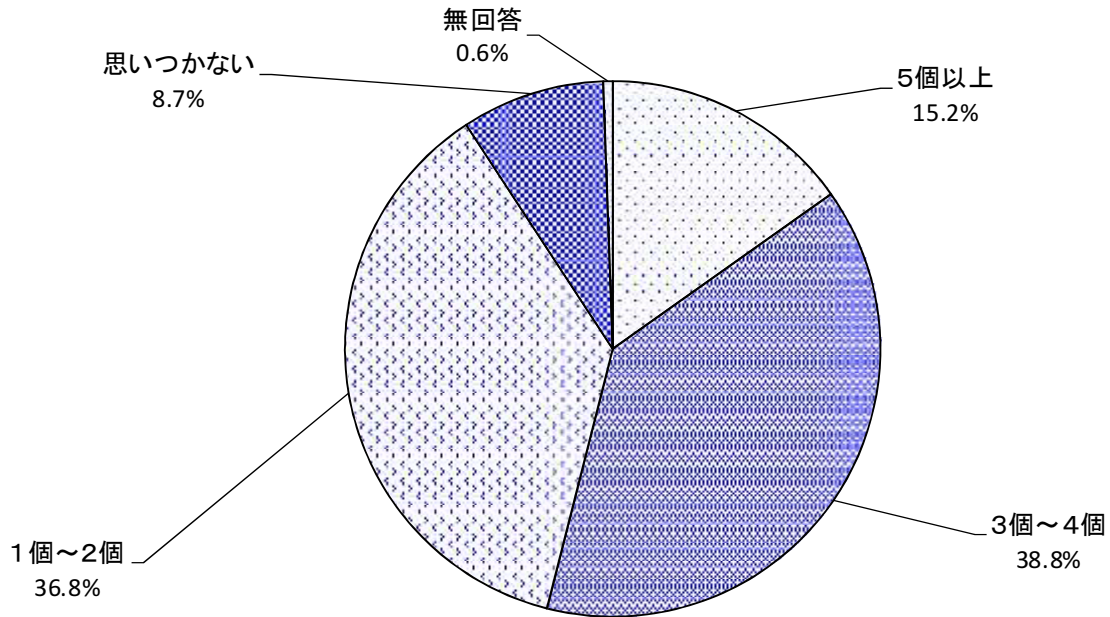
	回答者数	そう思う	どちらかといえばそう思う	どちらともいえない	どちらかといえばそう思わない	そう思わない	無回答	
全 体	1,073	47.3%	33.5%	13.7%	3.4%	1.9%	0.3%	
年 齢	20歳代	84	31.0%	39.3%	14.3%	9.5%	6.0%	0.0%
	30歳代	98	32.7%	46.9%	17.3%	1.0%	2.0%	0.0%
	40歳代	180	45.6%	32.8%	13.9%	3.9%	3.9%	0.0%
	50歳代	174	48.9%	31.6%	14.9%	4.0%	0.6%	0.0%
	60歳代	266	47.7%	36.1%	11.3%	3.8%	1.1%	0.0%
	70歳以上	233	59.2%	27.9%	10.3%	1.7%	0.4%	0.4%
居 住 区	門司区	103	50.5%	33.0%	11.7%	1.9%	2.9%	0.0%
	小倉北区	193	43.5%	34.2%	15.5%	4.1%	2.6%	0.0%
	小倉南区	220	40.9%	40.9%	12.3%	5.0%	0.9%	0.0%
	若松区	102	56.9%	30.4%	9.8%	1.0%	2.0%	0.0%
	八幡東区	72	61.1%	27.8%	6.9%	2.8%	1.4%	0.0%
	八幡西区	265	44.9%	33.6%	14.7%	4.2%	2.3%	0.4%
	戸畑区	77	54.5%	28.6%	14.3%	2.6%	0.0%	0.0%

問3 あなたは、北九州市に誇りや自信を感じますか。次の中から1つだけ選んでください。



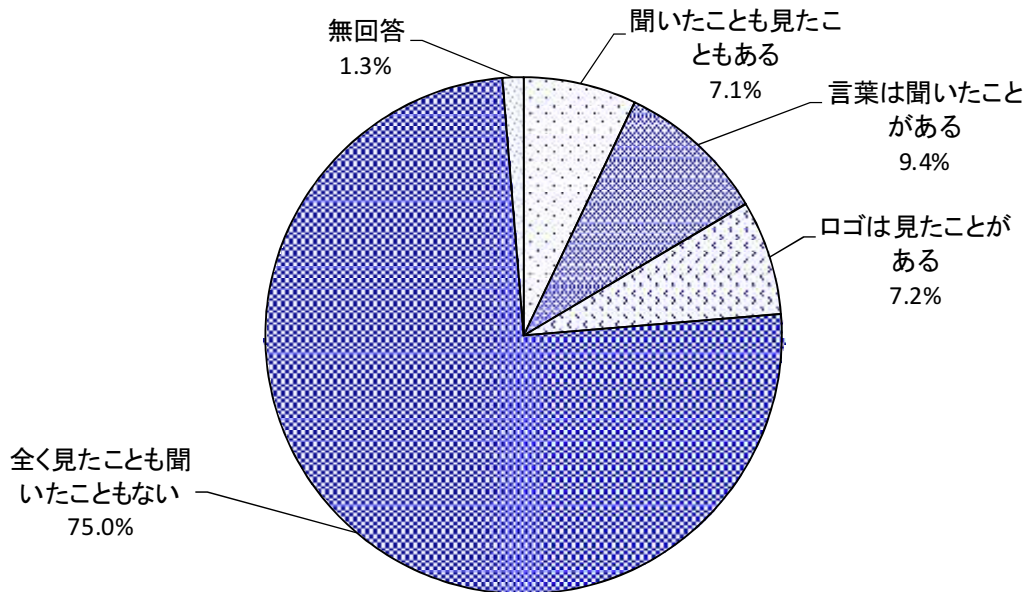
	回答者数	感じる	どちらかといえば感じる	どちらともいえない	あまり感じない	全く感じない	無回答	
全体	1,073	20.5%	33.3%	30.4%	12.5%	3.1%	0.3%	
年齢	20歳代	84	14.3%	27.4%	28.6%	20.2%	9.5%	0.0%
	30歳代	98	13.3%	27.6%	40.8%	16.3%	2.0%	0.0%
	40歳代	180	20.6%	25.6%	36.1%	12.2%	5.6%	0.0%
	50歳代	174	17.2%	37.4%	29.3%	12.6%	3.4%	0.0%
	60歳代	266	20.7%	37.6%	29.3%	11.3%	1.1%	0.0%
	70歳以上	233	29.2%	36.9%	24.0%	8.2%	1.3%	0.4%
居住区	門司区	103	18.4%	35.0%	31.1%	12.6%	2.9%	0.0%
	小倉北区	193	20.2%	33.2%	26.9%	15.0%	4.7%	0.0%
	小倉南区	220	15.9%	33.2%	32.3%	16.4%	2.3%	0.0%
	若松区	102	25.5%	34.3%	27.5%	10.8%	2.0%	0.0%
	八幡東区	72	25.0%	36.1%	30.6%	5.6%	2.8%	0.0%
	八幡西区	265	21.5%	33.6%	30.2%	10.2%	4.2%	0.4%
	戸畑区	77	27.3%	27.3%	37.7%	7.8%	0.0%	0.0%

問4 あなたは、市外からの来訪者に対して、北九州市の魅力をいくつ伝えることができますか。次の中から1つだけ選んでください。



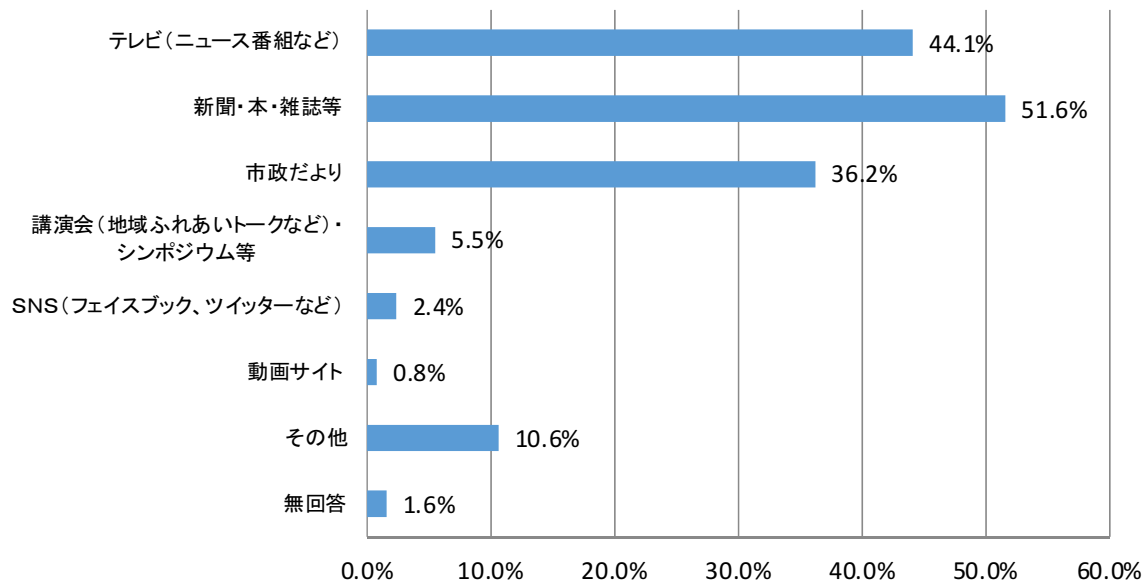
		回答者数	5個以上	3個～4個	1個～2個	思いつかない	無回答
全 体		1,073	15.2%	38.8%	36.8%	8.7%	0.6%
年 齢	20歳代	84	15.5%	32.1%	42.9%	9.5%	0.0%
	30歳代	98	15.3%	25.5%	52.0%	7.1%	0.0%
	40歳代	180	17.8%	31.1%	42.8%	8.3%	0.0%
	50歳代	174	19.5%	37.4%	33.3%	9.8%	0.0%
	60歳代	266	10.9%	48.5%	31.6%	9.0%	0.0%
	70歳以上	233	16.3%	43.3%	30.9%	7.7%	1.7%
居 住 区	門司区	103	14.6%	41.7%	34.0%	9.7%	0.0%
	小倉北区	193	19.7%	37.8%	35.2%	7.3%	0.0%
	小倉南区	220	14.5%	35.0%	40.9%	9.1%	0.5%
	若松区	102	13.7%	38.2%	39.2%	7.8%	1.0%
	八幡東区	72	16.7%	47.2%	30.6%	5.6%	0.0%
	八幡西区	265	11.3%	41.1%	36.6%	10.2%	0.8%
	戸畑区	77	24.7%	36.4%	31.2%	7.8%	0.0%

問5 あなたは、「SDGs」について見聞きしたことがありますか。次の中から1つだけ選んで、番号に○をつけてください。



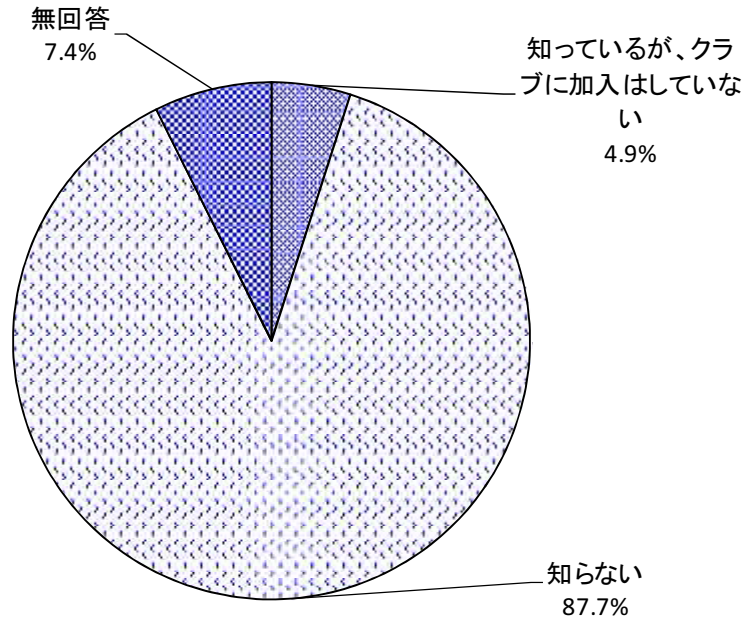
	回答者数	聞いたことも見たこともある	言葉は聞いたことがある	ロゴは見たことがある	全く見たことも聞いたこともない	無回答	
全体	1,073	7.1%	9.4%	7.2%	75.0%	1.3%	
年齢	20歳代	84	6.0%	8.3%	4.8%	81.0%	0.0%
	30歳代	98	8.2%	5.1%	7.1%	79.6%	0.0%
	40歳代	180	11.1%	5.6%	3.9%	79.4%	0.0%
	50歳代	174	7.5%	7.5%	5.7%	79.3%	0.0%
	60歳代	266	4.1%	12.0%	9.4%	74.1%	0.4%
	70歳以上	233	7.7%	13.3%	7.7%	67.0%	4.3%
居住区	門司区	103	5.8%	8.7%	1.0%	81.6%	2.9%
	小倉北区	193	9.3%	8.8%	8.3%	73.6%	0.0%
	小倉南区	220	8.6%	11.8%	6.8%	71.8%	0.9%
	若松区	102	7.8%	12.7%	6.9%	70.6%	2.0%
	八幡東区	72	2.8%	12.5%	4.2%	80.6%	0.0%
	八幡西区	265	5.7%	7.2%	8.7%	77.4%	1.1%
	戸畑区	77	9.1%	6.5%	7.8%	75.3%	1.3%

問5-1 問5で1、2、3を選んだ方におたずねします。あなたがどこで見聞きしたかについて、次の中から当てはまるものすべて選んで、番号に○をつけてください。



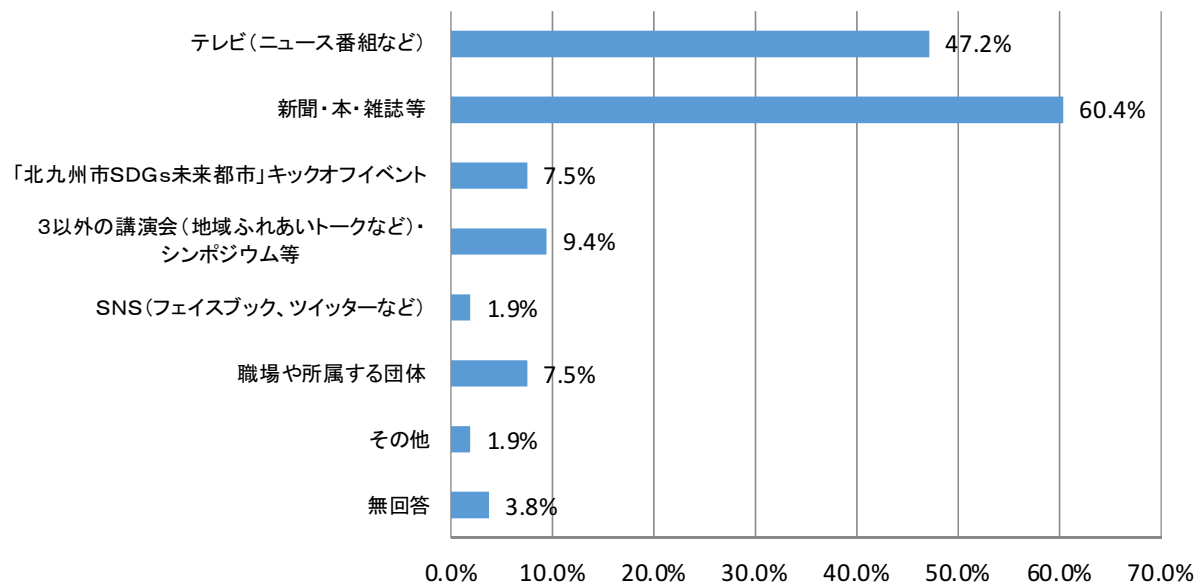
	回答者数	テレビ(ニュース番組など)	新聞・本・雑誌等	市政だより	講演会(地域ふれあいトークなど)・シンポジウム等	SNS(フェイスブック、ツイッターなど)	動画サイト	その他	無回答	
全体	254	44.1%	51.6%	36.2%	5.5%	2.4%	0.8%	10.6%	1.6%	
年齢	20歳代	16	25.0%	18.8%	25.0%	12.5%	12.5%	0.0%	31.3%	0.0%
	30歳代	20	50.0%	20.0%	20.0%	10.0%	10.0%	5.0%	25.0%	0.0%
	40歳代	37	45.9%	54.1%	32.4%	2.7%	2.7%	0.0%	21.6%	0.0%
	50歳代	36	58.3%	47.2%	44.4%	11.1%	0.0%	0.0%	11.1%	0.0%
	60歳代	68	32.4%	50.0%	41.2%	2.9%	1.5%	1.5%	7.4%	0.0%
	70歳以上	67	53.7%	70.1%	38.8%	4.5%	0.0%	0.0%	0.0%	3.0%
居住区	門司区	16	43.8%	50.0%	50.0%	0.0%	0.0%	0.0%	12.5%	6.3%
	小倉北区	51	39.2%	52.9%	45.1%	5.9%	5.9%	0.0%	13.7%	0.0%
	小倉南区	60	43.3%	55.0%	35.0%	8.3%	1.7%	0.0%	10.0%	1.7%
	若松区	28	42.9%	57.1%	28.6%	7.1%	3.6%	3.6%	10.7%	0.0%
	八幡東区	14	28.6%	57.1%	42.9%	0.0%	0.0%	7.1%	0.0%	0.0%
	八幡西区	57	57.9%	43.9%	28.1%	5.3%	1.8%	0.0%	10.5%	0.0%
	戸畑区	18	44.4%	44.4%	44.4%	5.6%	0.0%	0.0%	16.7%	0.0%

問6 あなたは、「北九州SDGsクラブ」について知っていますか。次の中から1つだけ選んで、番号に○をつけてください。



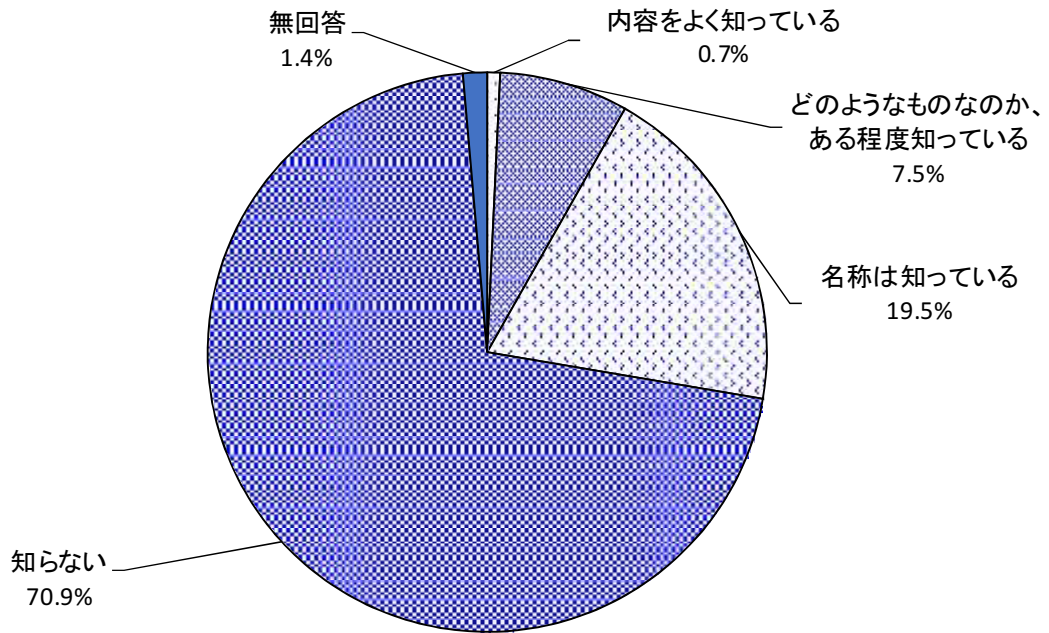
	回答者数	知っているが、クラブに加入もしている	知っているが、クラブに加入していない	知らない	無回答	
全体	1,073	0.0%	4.9%	87.7%	7.4%	
年齢	20歳代	84	0.0%	1.2%	91.7%	7.1%
	30歳代	98	0.0%	4.1%	91.8%	4.1%
	40歳代	180	0.0%	3.3%	91.7%	5.0%
	50歳代	174	0.0%	9.8%	85.6%	4.6%
	60歳代	266	0.0%	4.1%	88.3%	7.5%
	70歳以上	233	0.0%	5.2%	84.5%	10.3%
	居住区	門司区	103	0.0%	1.9%	91.3%
小倉北区		193	0.0%	6.2%	88.6%	5.2%
小倉南区		220	0.0%	5.0%	87.7%	7.3%
若松区		102	0.0%	10.8%	81.4%	7.8%
八幡東区		72	0.0%	4.2%	90.3%	5.6%
八幡西区		265	0.0%	3.8%	88.7%	7.5%
戸畑区		77	0.0%	2.6%	89.6%	7.8%

問6-1 問6で1、2を選んだ方におたずねします。あなたがどこで見聞きしたかについて、次の中から当てはまるものすべてを選んで、番号に○をつけてください。



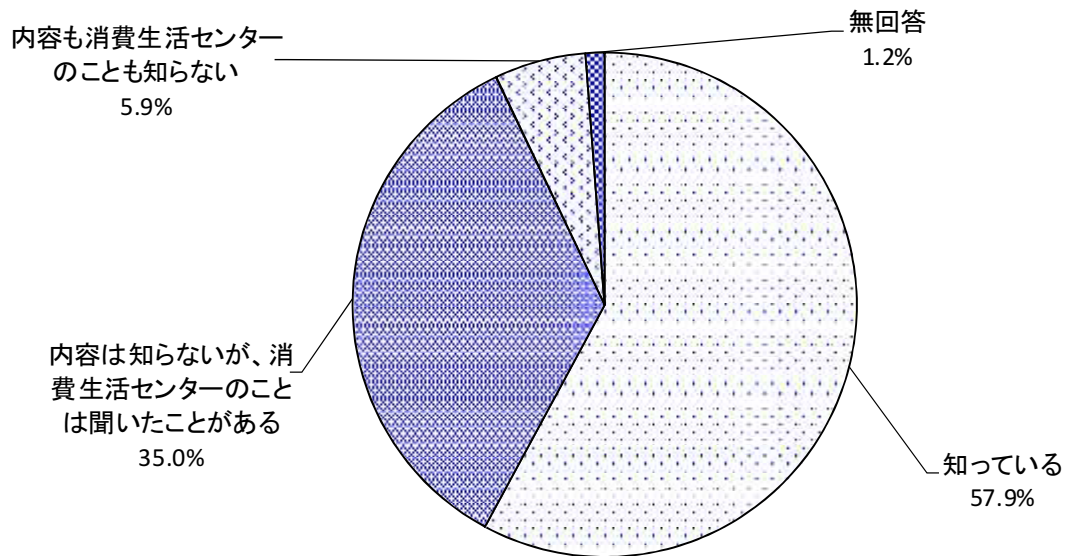
	回答者数	テレビ(ニュース番組など)	新聞・本・雑誌等	「北九州市SDGs未来都市」キックオフイベント	3以外の講演会(地域ふれあいトークなど)・シンポジウム等	SNS(フェイスブック、ツイッターなど)	職場や所属する団体	その他	無回答
全体	53	47.2%	60.4%	7.5%	9.4%	1.9%	7.5%	1.9%	3.8%
年齢	20歳代	1	0.0%	0.0%	0.0%	0.0%	0.0%	0.0%	100.0%
	30歳代	4	25.0%	25.0%	0.0%	0.0%	25.0%	25.0%	0.0%
	40歳代	6	50.0%	50.0%	0.0%	0.0%	0.0%	16.7%	0.0%
	50歳代	17	47.1%	70.6%	0.0%	17.6%	0.0%	5.9%	0.0%
	60歳代	11	36.4%	54.5%	18.2%	9.1%	0.0%	0.0%	0.0%
	70歳以上	12	66.7%	75.0%	16.7%	8.3%	0.0%	8.3%	0.0%
居住区	門司区	2	50.0%	50.0%	0.0%	0.0%	0.0%	0.0%	0.0%
	小倉北区	12	41.7%	66.7%	0.0%	16.7%	0.0%	0.0%	8.3%
	小倉南区	11	63.6%	45.5%	18.2%	9.1%	0.0%	0.0%	0.0%
	若松区	11	36.4%	63.6%	9.1%	0.0%	9.1%	9.1%	0.0%
	八幡東区	3	33.3%	100.0%	0.0%	0.0%	0.0%	0.0%	0.0%
	八幡西区	10	40.0%	50.0%	10.0%	20.0%	0.0%	30.0%	0.0%
	戸畑区	2	100.0%	100.0%	0.0%	0.0%	0.0%	0.0%	0.0%

問7 あなたは、安全・安心総合相談ダイヤルについて知っていますか。次の中から1つだけ選んでください。



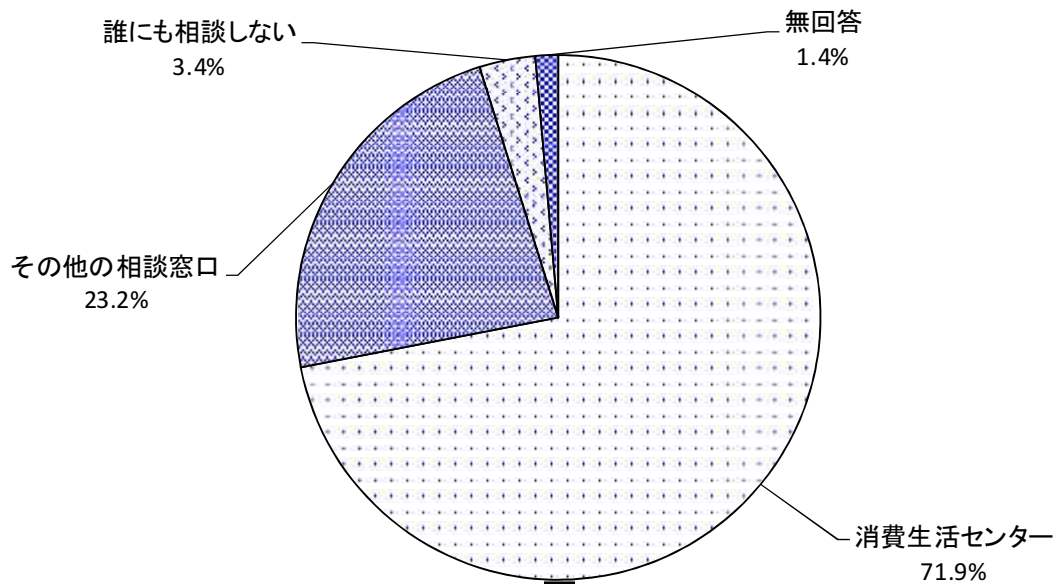
	回答者数	内容をよく知っている	どのようなものなのか、ある程度知っている	名称は知っている	知らない	無回答	
全体	1,073	0.7%	7.5%	19.5%	70.9%	1.4%	
年齢	20歳代	84	1.2%	4.8%	13.1%	81.0%	0.0%
	30歳代	98	0.0%	5.1%	21.4%	73.5%	0.0%
	40歳代	180	0.0%	5.6%	12.2%	81.7%	0.6%
	50歳代	174	1.1%	8.6%	15.5%	74.7%	0.0%
	60歳代	266	0.8%	7.5%	20.7%	70.3%	0.8%
	70歳以上	233	1.3%	10.7%	28.3%	57.1%	2.6%
居住区	門司区	103	1.9%	4.9%	17.5%	73.8%	1.9%
	小倉北区	193	0.5%	9.8%	19.2%	70.5%	0.0%
	小倉南区	220	0.0%	11.8%	19.5%	68.6%	0.0%
	若松区	102	2.0%	8.8%	20.6%	66.7%	2.0%
	八幡東区	72	0.0%	5.6%	26.4%	68.1%	0.0%
	八幡西区	265	0.8%	4.2%	17.4%	76.2%	1.5%
	戸畑区	77	1.3%	5.2%	23.4%	68.8%	1.3%

問8 あなたは、消費生活センターが、消費生活に関する相談（契約上のトラブル・悪質商法など）や多重債務問題に関する相談を受け付けていることを知っていますか。次の中から1つだけ選んでください。



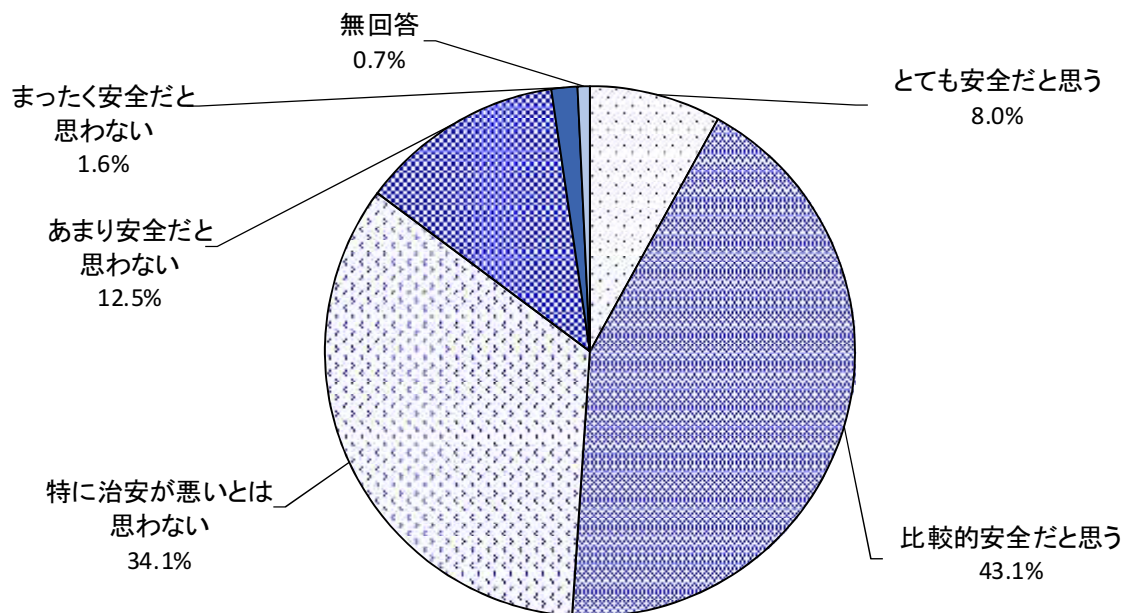
	回答者数	知っている	内容は知らないが、消費生活センターのことは聞いたことがある	内容も消費生活センターのことも知らない	無回答	
全体	1,073	57.9%	35.0%	5.9%	1.2%	
年齢	20歳代	84	38.1%	40.5%	21.4%	0.0%
	30歳代	98	41.8%	49.0%	9.2%	0.0%
	40歳代	180	56.1%	36.7%	6.7%	0.6%
	50歳代	174	71.3%	25.3%	2.9%	0.6%
	60歳代	266	60.9%	35.3%	3.0%	0.8%
	70歳以上	233	62.2%	32.2%	4.3%	1.3%
	居住区	門司区	103	56.3%	38.8%	3.9%
小倉北区		193	60.1%	31.6%	8.3%	0.0%
小倉南区		220	59.1%	33.6%	6.8%	0.5%
若松区		102	59.8%	32.4%	5.9%	2.0%
八幡東区		72	54.2%	41.7%	4.2%	0.0%
八幡西区		265	55.1%	37.7%	6.0%	1.1%
戸畑区		77	67.5%	29.9%	2.6%	0.0%

問9 あなたやあなたの周りの人が詐欺などの悪質商法や契約上のトラブルといった消費者問題や、多重債務問題を抱えた場合、どこの相談窓口にご相談しよう、又は相談を勧めようと思いますか。次の中から1つだけ選んでください。



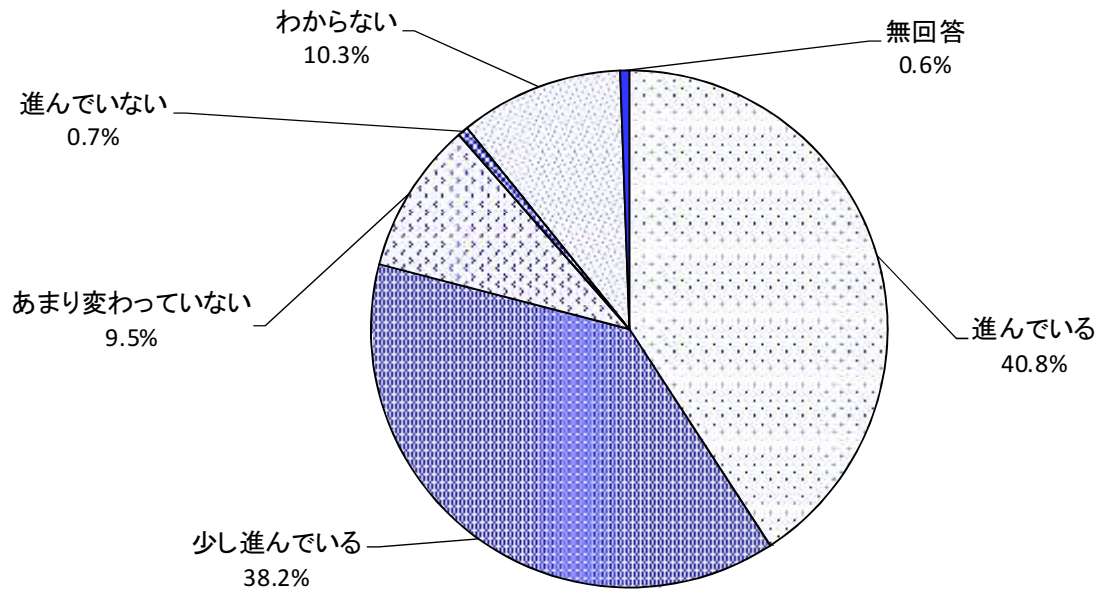
	回答者数	消費生活センター	その他の相談窓口	誰にも相談しない	無回答	
全 体	1,073	71.9%	23.2%	3.4%	1.4%	
年 齢	20歳代	84	46.4%	46.4%	7.1%	0.0%
	30歳代	98	71.4%	25.5%	1.0%	2.0%
	40歳代	180	69.4%	25.6%	3.9%	1.1%
	50歳代	174	72.4%	24.7%	2.9%	0.0%
	60歳代	266	76.7%	19.2%	3.8%	0.4%
	70歳以上	233	78.5%	15.9%	3.0%	2.6%
居 住 区	門司区	103	68.0%	24.3%	5.8%	1.9%
	小倉北区	193	70.5%	26.4%	2.6%	0.5%
	小倉南区	220	69.1%	24.5%	5.0%	1.4%
	若松区	102	77.5%	15.7%	5.9%	1.0%
	八幡東区	72	75.0%	23.6%	1.4%	0.0%
	八幡西区	265	72.5%	24.9%	1.9%	0.8%
	戸畑区	77	79.2%	15.6%	2.6%	2.6%

問10 北九州市は、平成26年に安全・安心条例を制定し、市民、企業、警察、行政が一体となって「安全・安心なまちづくり」に取り組んでいます。あなたのお住まいの地域は、安全なまち（治安が良い）と思いますか。次の中から1つだけ選んでください。



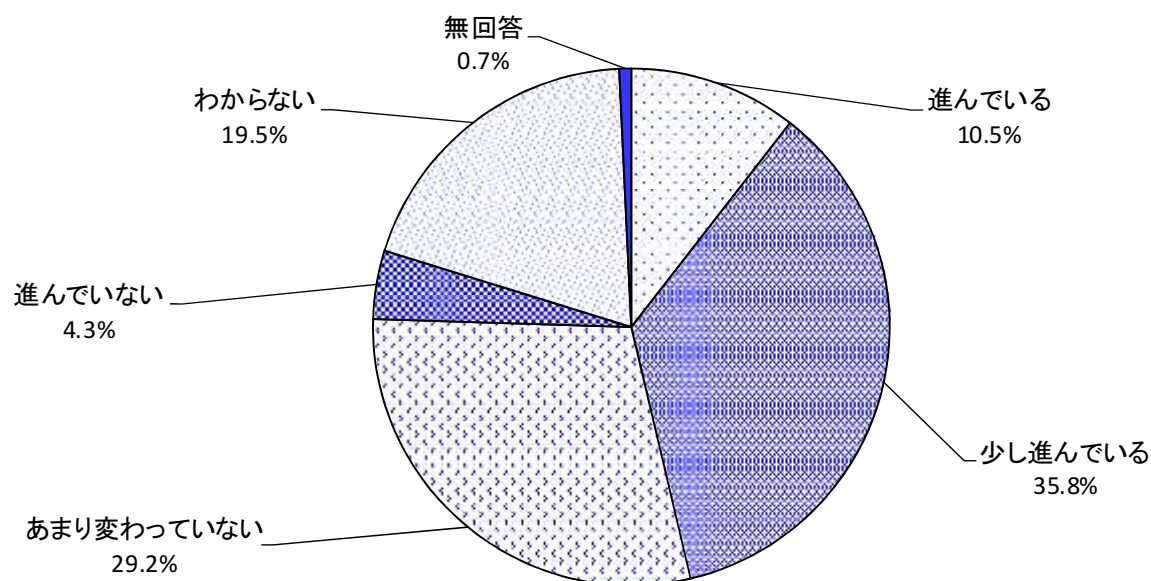
	回答者数	とても安全だと思う	比較的安全だと思う	特に治安が悪いとは思わない	あまり安全だと思わない	まったく安全だと思わない	無回答	
全体	1,073	8.0%	43.1%	34.1%	12.5%	1.6%	0.7%	
年齢	20歳代	84	10.7%	31.0%	31.0%	20.2%	7.1%	0.0%
	30歳代	98	0.0%	36.7%	37.8%	23.5%	2.0%	0.0%
	40歳代	180	7.2%	37.2%	36.1%	18.3%	1.1%	0.0%
	50歳代	174	5.7%	42.0%	37.9%	11.5%	2.9%	0.0%
	60歳代	266	6.4%	46.6%	38.3%	7.1%	0.8%	0.8%
	70歳以上	233	13.7%	52.8%	25.8%	6.9%	0.0%	0.9%
居住区	門司区	103	13.6%	50.5%	31.1%	3.9%	1.0%	0.0%
	小倉北区	193	4.7%	38.9%	36.8%	16.6%	3.1%	0.0%
	小倉南区	220	7.3%	44.1%	29.1%	17.3%	1.8%	0.5%
	若松区	102	9.8%	40.2%	38.2%	10.8%	0.0%	1.0%
	八幡東区	72	9.7%	45.8%	34.7%	9.7%	0.0%	0.0%
	八幡西区	265	7.5%	41.9%	35.5%	12.5%	1.9%	0.8%
	戸畑区	77	6.5%	50.6%	37.7%	3.9%	1.3%	0.0%

問11 北九州市では、警察・市民等と連携し、暴力追放運動に積極的に取り組んでいます。あなたは、北九州市の暴力追放対策が、以前と比べ進んでいると思いますか。次の中から1つだけ選んでください。



	回答者数	進んでいる	少し進んでいる	あまり変わっていない	進んでいない	わからない	無回答	
全 体	1,073	40.8%	38.2%	9.5%	0.7%	10.3%	0.6%	
年 齢	20歳代	84	25.0%	31.0%	19.0%	0.0%	25.0%	0.0%
	30歳代	98	27.6%	38.8%	13.3%	1.0%	19.4%	0.0%
	40歳代	180	42.8%	38.9%	8.3%	1.1%	8.9%	0.0%
	50歳代	174	43.1%	40.2%	9.2%	0.6%	6.9%	0.0%
	60歳代	266	39.5%	42.5%	8.6%	0.8%	8.3%	0.4%
	70歳以上	233	51.5%	32.6%	7.3%	0.0%	8.2%	0.4%
	居 住 区	門司区	103	50.5%	32.0%	6.8%	0.0%	10.7%
小倉北区		193	46.6%	38.3%	7.3%	0.0%	7.8%	0.0%
小倉南区		220	43.2%	37.3%	8.2%	1.4%	9.5%	0.5%
若松区		102	31.4%	42.2%	10.8%	0.0%	14.7%	1.0%
八幡東区		72	37.5%	38.9%	6.9%	0.0%	16.7%	0.0%
八幡西区		265	34.3%	39.6%	13.6%	1.1%	11.3%	0.0%
戸畑区		77	48.1%	33.8%	11.7%	0.0%	6.5%	0.0%

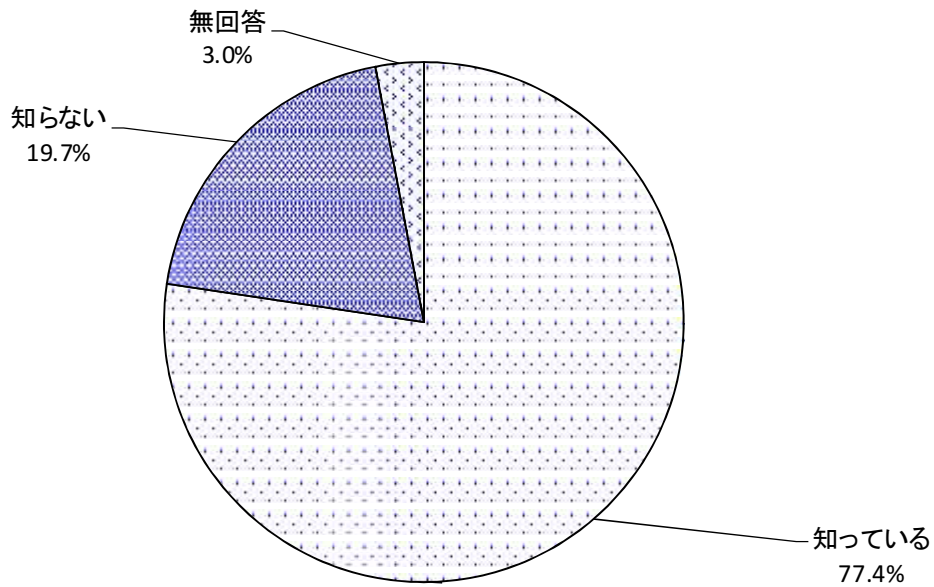
問12 北九州市では、東日本大震災や熊本地震などを踏まえ、想定を超える災害に対する減災対策の推進に取り組んでいますが、あなたは、北九州市の防災・災害対策が、以前と比べ進んでいると思いますか。次の中から1つだけ選んでください。



	回答者数	進んでいる	少し進んでいる	あまり変わっていない	進んでいない	わからない	無回答	
全 体	1,073	10.5%	35.8%	29.2%	4.3%	19.5%	0.7%	
年 齢	20歳代	84	6.0%	22.6%	25.0%	9.5%	35.7%	1.2%
	30歳代	98	4.1%	24.5%	34.7%	4.1%	32.7%	0.0%
	40歳代	180	10.0%	28.3%	29.4%	6.7%	25.6%	0.0%
	50歳代	174	9.2%	37.9%	37.4%	3.4%	12.1%	0.0%
	60歳代	266	8.6%	42.5%	31.2%	2.3%	14.7%	0.8%
	70歳以上	233	18.0%	42.9%	21.0%	3.4%	14.2%	0.4%
居 住 区	門司区	103	8.7%	35.0%	31.1%	7.8%	17.5%	0.0%
	小倉北区	193	11.4%	34.7%	32.1%	1.6%	20.2%	0.0%
	小倉南区	220	12.7%	35.0%	27.7%	6.4%	16.8%	1.4%
	若松区	102	10.8%	34.3%	32.4%	5.9%	15.7%	1.0%
	八幡東区	72	8.3%	36.1%	30.6%	4.2%	20.8%	0.0%
	八幡西区	265	7.5%	38.9%	26.8%	3.4%	23.4%	0.0%
	戸畑区	77	15.6%	33.8%	31.2%	1.3%	18.2%	0.0%

問13 あなたは、次の防災に関する項目について知っていますか。また、知っている場合、そのことを何によって知りましたか。あてはまるものを選んで○をつけてください。

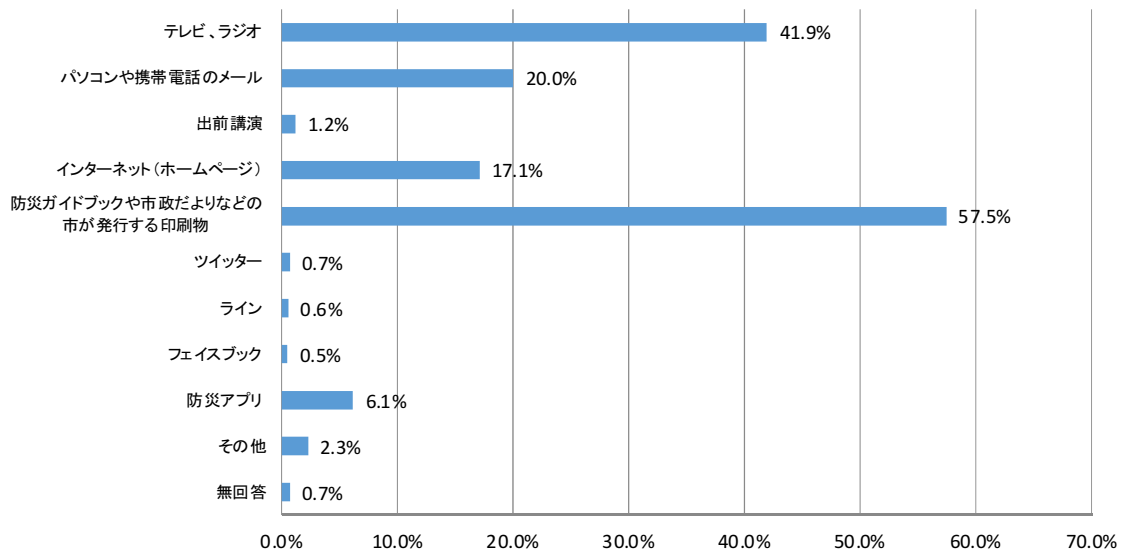
<認知度> A. 河川氾濫や土砂災害等の想定（危険）区域があること



	回答者数	知っている	知らない	無回答	
全 体	1,073	77.4%	19.7%	3.0%	
年 齢	20歳代	84	61.9%	34.5%	3.6%
	30歳代	98	70.4%	28.6%	1.0%
	40歳代	180	80.6%	18.9%	0.6%
	50歳代	174	83.9%	13.2%	2.9%
	60歳代	266	78.2%	19.5%	2.3%
	70歳以上	233	79.4%	16.3%	4.3%
	居 住 区	門司区	103	83.5%	14.6%
小倉北区		193	77.7%	21.2%	1.0%
小倉南区		220	80.0%	16.8%	3.2%
若松区		102	76.5%	20.6%	2.9%
八幡東区		72	77.8%	16.7%	5.6%
八幡西区		265	74.7%	23.4%	1.9%
戸畑区		77	76.6%	20.8%	2.6%

問13 あなたは、次の防災に関する項目について知っていますか。また、知っている場合、そのことを何によって知りましたか。あてはまるものを選んで○をつけてください。

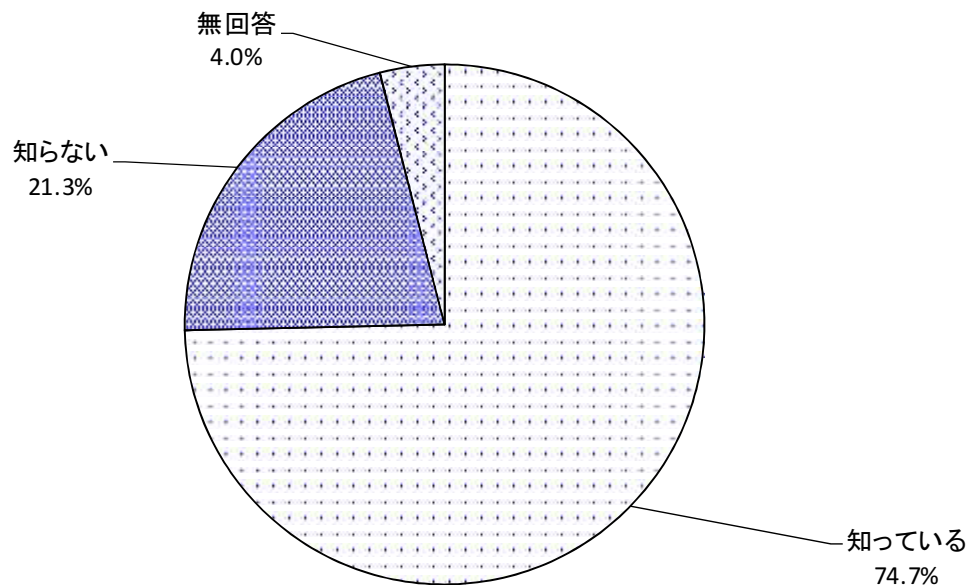
<情報入手源> A. 河川氾濫や土砂災害等の想定（危険）区域があること



	回答者数	テレビ、ラジオ	パソコンや携帯電話のメール	出前講演	インターネット（ホームページ）	防炎ガイドブックや市政だよりなどの市が発行する印刷物	ツイッター	ライン	フェイスブック	防災アプリ	その他	無回答	
全体	830	41.9%	20.0%	1.2%	17.1%	57.5%	0.7%	0.6%	0.5%	6.1%	2.3%	0.7%	
年齢	20歳代	52	46.2%	15.4%	1.9%	26.9%	28.8%	1.9%	1.9%	0.0%	13.5%	3.8%	0.0%
	30歳代	69	53.6%	29.0%	0.0%	29.0%	42.0%	1.4%	0.0%	1.4%	2.9%	1.4%	0.0%
	40歳代	145	34.5%	14.5%	0.0%	26.9%	52.4%	1.4%	0.7%	0.0%	4.1%	4.8%	1.4%
	50歳代	146	31.5%	21.2%	1.4%	23.3%	63.7%	1.4%	0.7%	0.0%	4.8%	2.1%	0.0%
	60歳代	208	43.3%	22.1%	0.5%	13.0%	63.9%	0.0%	1.0%	1.4%	5.8%	1.0%	1.4%
	70歳以上	185	50.3%	19.5%	3.2%	4.3%	61.6%	0.0%	0.0%	0.0%	9.2%	1.6%	0.5%
居住区	門司区	86	37.2%	18.6%	1.2%	18.6%	61.6%	0.0%	0.0%	0.0%	9.3%	3.5%	1.2%
	小倉北区	150	38.7%	22.7%	0.7%	21.3%	58.0%	0.7%	0.7%	0.0%	6.0%	1.3%	0.7%
	小倉南区	176	44.9%	16.5%	1.7%	17.0%	59.7%	0.6%	0.6%	0.0%	9.7%	2.8%	1.1%
	若松区	78	46.2%	19.2%	0.0%	12.8%	52.6%	1.3%	2.6%	2.6%	5.1%	1.3%	0.0%
	八幡東区	56	39.3%	21.4%	1.8%	14.3%	62.5%	0.0%	0.0%	0.0%	3.6%	0.0%	1.8%
	八幡西区	198	44.4%	22.2%	2.0%	19.2%	51.0%	1.5%	0.5%	0.5%	5.1%	3.0%	0.5%
	戸畑区	59	42.4%	20.3%	0.0%	13.6%	61.0%	0.0%	0.0%	1.7%	1.7%	1.7%	0.0%

問13 あなたは、次の防災に関する項目について知っていますか。また、知っている場合、そのことを何によって知りましたか。あてはまるものを選んで○をつけてください。

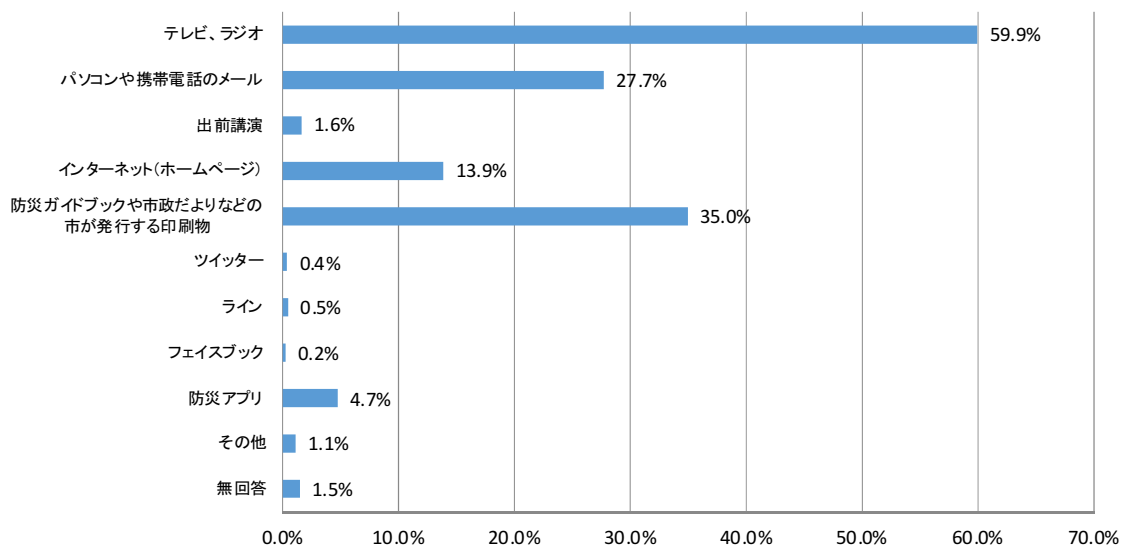
<認知度> B. 市が提供する「避難準備・高齢者等避難開始」「避難勧告」「避難指示（緊急）」のそれぞれの意味



	回答者数	知っている	知らない	無回答	
全 体	1,073	74.7%	21.3%	4.0%	
年 齢	20歳代	84	53.6%	42.9%	3.6%
	30歳代	98	66.3%	32.7%	1.0%
	40歳代	180	70.0%	28.3%	1.7%
	50歳代	174	79.9%	16.7%	3.4%
	60歳代	266	78.2%	19.5%	2.3%
	70歳以上	233	82.4%	9.4%	8.2%
	居 住 区	門司区	103	82.5%	13.6%
小倉北区		193	72.0%	25.4%	2.6%
小倉南区		220	73.2%	21.4%	5.5%
若松区		102	78.4%	18.6%	2.9%
八幡東区		72	70.8%	19.4%	9.7%
八幡西区		265	75.8%	22.6%	1.5%
戸畑区		77	72.7%	24.7%	2.6%

問13 あなたは、次の防災に関する項目について知っていますか。また、知っている場合、そのことを何によって知りましたか。あてはまるものを選んで○をつけてください。

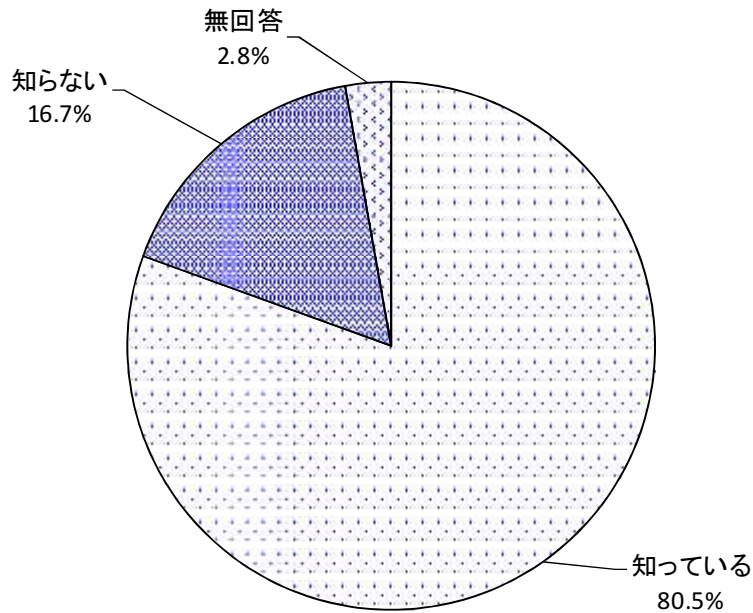
<情報入手源> B. 市が提供する「避難準備・高齢者等避難開始」「避難勧告」「避難指示（緊急）」のそれぞれの意味



	回答者数	テレビ、ラジオ	パソコンや携帯電話のメール	出前講演	インターネット(ホームページ)	防災ガイドブックや市政だよりなどの市が発行する印刷物	ツイッター	ライン	フェイスブック	防災アプリ	その他	無回答
全体	801	59.9%	27.7%	1.6%	13.9%	35.0%	0.4%	0.5%	0.2%	4.7%	1.1%	1.5%
年齢	20歳代	45	77.8%	17.8%	2.2%	24.4%	8.9%	2.2%	0.0%	4.4%	2.2%	0.0%
	30歳代	65	61.5%	35.4%	0.0%	27.7%	20.0%	0.0%	1.5%	0.0%	3.1%	3.1%
	40歳代	126	60.3%	23.8%	1.6%	23.8%	27.0%	0.8%	0.0%	4.8%	2.4%	2.4%
	50歳代	139	58.3%	30.2%	2.2%	17.3%	35.3%	0.7%	0.0%	5.0%	0.7%	0.7%
	60歳代	208	61.5%	24.0%	1.0%	8.2%	39.9%	0.0%	1.0%	5.3%	0.5%	1.0%
	70歳以上	192	54.7%	32.8%	2.6%	5.2%	44.8%	0.0%	0.5%	5.2%	0.5%	2.6%
居住区	門司区	85	56.5%	24.7%	1.2%	18.8%	41.2%	0.0%	0.0%	4.7%	0.0%	1.2%
	小倉北区	139	50.4%	33.1%	1.4%	17.3%	34.5%	0.0%	0.7%	4.3%	0.7%	1.4%
	小倉南区	161	65.2%	26.7%	1.9%	14.3%	36.6%	1.2%	0.6%	6.8%	1.2%	0.6%
	若松区	80	66.3%	20.0%	0.0%	13.8%	27.5%	0.0%	1.3%	3.8%	1.3%	3.8%
	八幡東区	51	51.0%	23.5%	3.9%	7.8%	45.1%	0.0%	0.0%	5.9%	0.0%	5.9%
	八幡西区	201	63.7%	28.9%	2.5%	13.9%	30.3%	0.5%	0.5%	4.5%	2.0%	1.0%
	戸畑区	56	60.7%	35.7%	0.0%	7.1%	35.7%	0.0%	0.0%	3.6%	1.8%	0.0%

問13 あなたは、次の防災に関する項目について知っていますか。また、知っている場合、そのことを何によって知りましたか。あてはまるものを選んで○をつけてください。

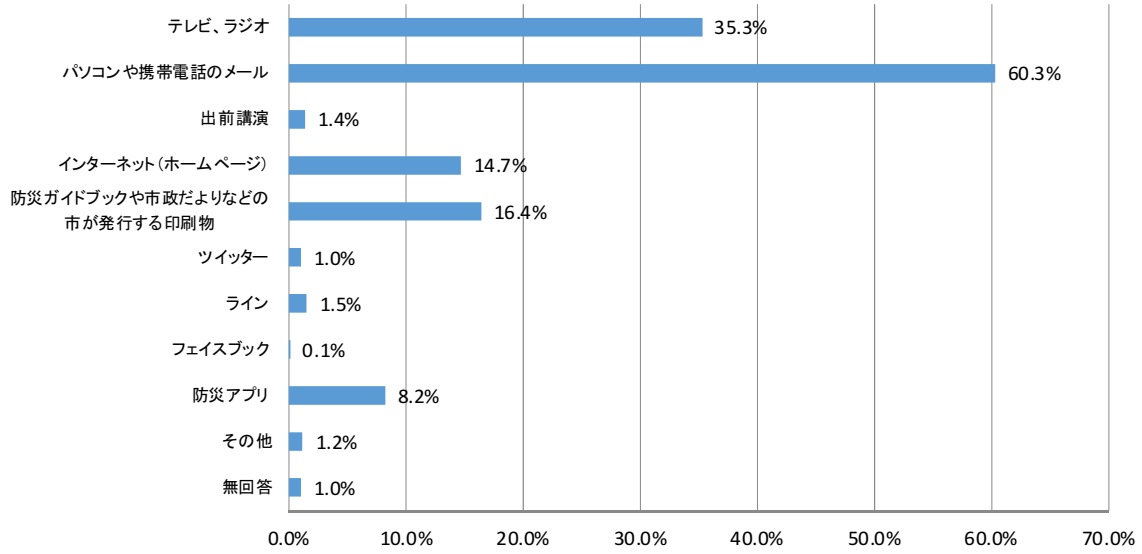
<認知度> C. 「大雨警報」や「避難勧告」などの防災に関する情報をパソコンや携帯電話に自動配信するサービスがあること（登録制の防災メールなど）



	回答者数	知っている	知らない	無回答	
全 体	1,073	80.5%	16.7%	2.8%	
年 齢	20歳代	84	76.2%	21.4%	2.4%
	30歳代	98	74.5%	24.5%	1.0%
	40歳代	180	78.9%	20.6%	0.6%
	50歳代	174	85.1%	12.1%	2.9%
	60歳代	266	84.6%	14.3%	1.1%
	70歳以上	233	79.4%	15.0%	5.6%
居 住 区	門司区	103	78.6%	17.5%	3.9%
	小倉北区	193	82.4%	17.1%	0.5%
	小倉南区	220	80.9%	15.0%	4.1%
	若松区	102	79.4%	16.7%	3.9%
	八幡東区	72	73.6%	20.8%	5.6%
	八幡西区	265	82.6%	17.0%	0.4%
	戸畑区	77	84.4%	14.3%	1.3%

問13 あなたは、次の防災に関する項目について知っていますか。また、知っている場合、そのことを何によって知りましたか。あてはまるものを選んで○をつけてください。

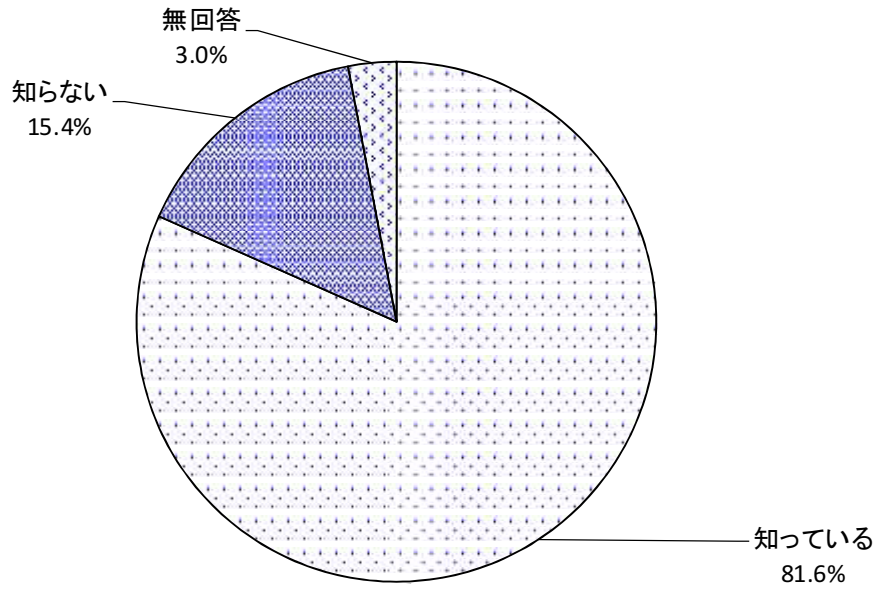
<情報入手源> C. 「大雨警報」や「避難勧告」などの防災に関する情報をパソコンや携帯電話に自動配信するサービスがあること（登録制の防災メールなど）



	回答者数	テレビ、ラジオ	パソコンや携帯電話のメール	出前講演	インターネット(ホームページ)	印刷物 防災ガイドブックや市政だよりなどの市が発行する印刷物	ツイッター	ライン	フェイスブック	防災アプリ	その他	無回答	
全体	864	35.3%	60.3%	1.4%	14.7%	16.4%	1.0%	1.5%	0.1%	8.2%	1.2%	1.0%	
年齢	20歳代	64	39.1%	37.5%	3.1%	23.4%	7.8%	4.7%	1.6%	0.0%	9.4%	3.1%	0.0%
	30歳代	73	31.5%	67.1%	1.4%	23.3%	6.8%	1.4%	1.4%	0.0%	5.5%	0.0%	2.7%
	40歳代	142	33.1%	55.6%	2.1%	23.2%	13.4%	1.4%	0.7%	0.0%	6.3%	2.1%	2.1%
	50歳代	148	33.8%	62.2%	2.0%	17.6%	13.5%	2.0%	1.4%	0.0%	8.1%	1.4%	0.0%
	60歳代	225	36.0%	64.9%	0.4%	11.6%	19.6%	0.0%	1.3%	0.4%	8.9%	0.9%	0.4%
	70歳以上	185	38.9%	62.2%	1.1%	4.9%	24.9%	0.0%	2.7%	0.0%	9.7%	0.0%	1.1%
居住区	門司区	81	33.3%	59.3%	1.2%	14.8%	25.9%	0.0%	0.0%	0.0%	4.9%	0.0%	0.0%
	小倉北区	159	31.4%	56.0%	0.6%	17.0%	18.2%	0.0%	1.9%	0.0%	8.2%	1.3%	3.1%
	小倉南区	178	40.4%	60.1%	2.2%	16.3%	14.6%	3.9%	2.2%	0.0%	9.6%	1.1%	0.6%
	若松区	81	29.6%	67.9%	0.0%	12.3%	17.3%	0.0%	2.5%	1.2%	9.9%	0.0%	1.2%
	八幡東区	53	39.6%	52.8%	1.9%	9.4%	22.6%	0.0%	0.0%	0.0%	9.4%	0.0%	0.0%
	八幡西区	219	36.1%	63.0%	2.3%	16.4%	11.4%	0.9%	1.8%	0.0%	8.7%	1.4%	0.5%
	戸畑区	65	38.5%	60.0%	0.0%	10.8%	18.5%	0.0%	0.0%	0.0%	4.6%	3.1%	0.0%

問13 あなたは、次の防災に関する項目について知っていますか。また、知っている場合、そのことを何によって知りましたか。あてはまるものを選んで○をつけてください。

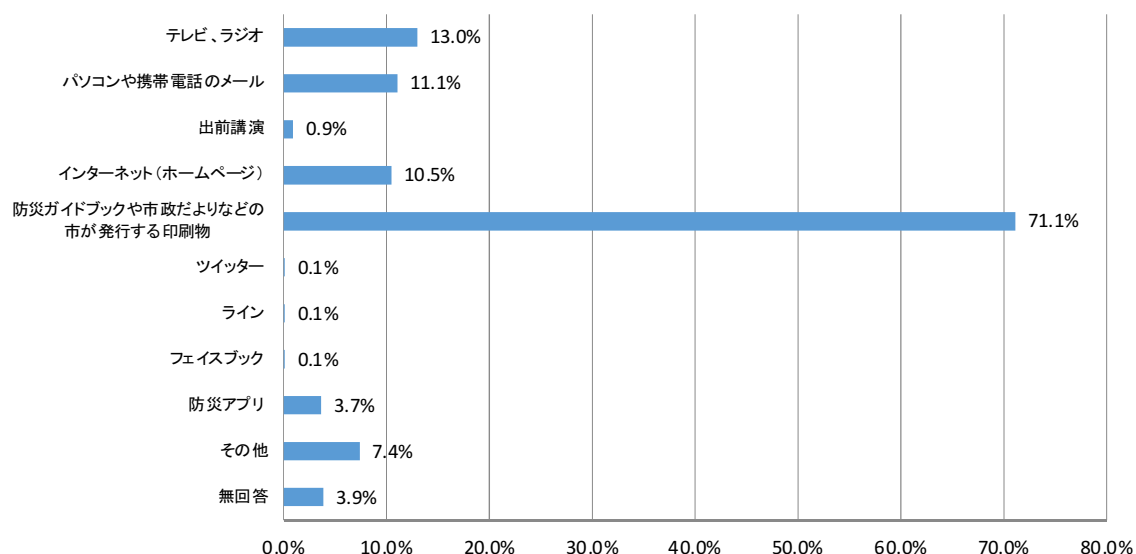
<認知度> D. 自宅付近にある市が指定する避難場所（避難所・避難地）



	回答者数	知っている	知らない	無回答	
全 体	1,073	81.6%	15.4%	3.0%	
年 齢	20歳代	84	73.8%	23.8%	2.4%
	30歳代	98	74.5%	23.5%	2.0%
	40歳代	180	85.0%	13.9%	1.1%
	50歳代	174	82.2%	14.9%	2.9%
	60歳代	266	83.5%	15.0%	1.5%
	70歳以上	233	84.5%	10.7%	4.7%
	居 住 区	門司区	103	85.4%	10.7%
小倉北区		193	77.2%	21.2%	1.6%
小倉南区		220	80.0%	16.8%	3.2%
若松区		102	83.3%	12.7%	3.9%
八幡東区		72	80.6%	15.3%	4.2%
八幡西区		265	86.0%	12.8%	1.1%
戸畑区		77	83.1%	15.6%	1.3%

問13 あなたは、次の防災に関する項目について知っていますか。また、知っている場合、そのことを何によって知りましたか。あてはまるものを選んで○をつけてください。

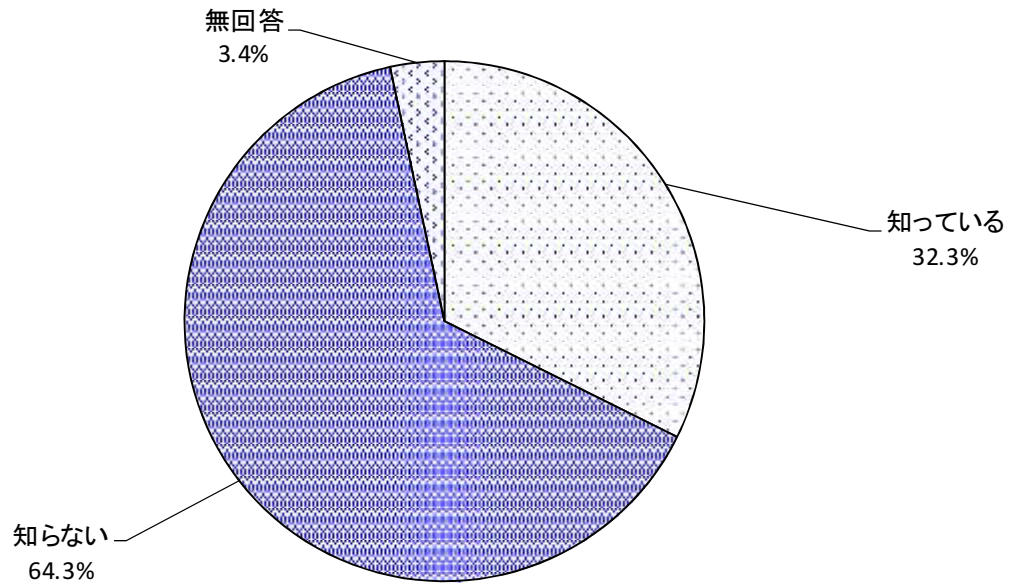
<情報入手源> D. 自宅付近にある市が指定する避難場所（避難所・避難地）



	回答者数	テレビ、ラジオ	パソコンや携帯電話のメール	出前講演	インターネット（ホームページ）	防災ガイドブックや市政だよりなどの市が発行する印刷物	ツイッター	ライン	フェイスブック	防災アプリ	その他	無回答	
全体	876	13.0%	11.1%	0.9%	10.5%	71.1%	0.1%	0.1%	0.1%	3.7%	7.4%	3.9%	
年齢	20歳代	62	11.3%	6.5%	1.6%	22.6%	48.4%	0.0%	0.0%	0.0%	1.6%	17.7%	3.2%
	30歳代	73	23.3%	13.7%	0.0%	24.7%	56.2%	0.0%	0.0%	0.0%	1.4%	9.6%	2.7%
	40歳代	153	7.2%	11.1%	0.0%	14.4%	63.4%	0.7%	0.0%	0.0%	2.0%	13.7%	5.2%
	50歳代	143	11.9%	14.7%	0.0%	13.3%	73.4%	0.0%	0.0%	0.0%	2.1%	4.9%	2.8%
	60歳代	222	9.9%	10.8%	1.4%	5.9%	80.2%	0.0%	0.5%	0.5%	5.0%	5.0%	2.7%
	70歳以上	197	18.8%	9.1%	1.5%	2.5%	78.7%	0.0%	0.0%	0.0%	6.1%	3.0%	6.1%
居住区	門司区	88	18.2%	10.2%	0.0%	12.5%	72.7%	0.0%	0.0%	0.0%	2.3%	6.8%	5.7%
	小倉北区	149	16.1%	9.4%	0.0%	14.8%	69.1%	0.0%	0.0%	0.0%	4.7%	7.4%	2.0%
	小倉南区	176	13.1%	9.7%	0.6%	11.4%	79.5%	0.0%	0.0%	0.0%	4.5%	7.4%	3.4%
	若松区	85	11.8%	11.8%	1.2%	9.4%	71.8%	0.0%	1.2%	1.2%	2.4%	4.7%	2.4%
	八幡東区	58	6.9%	12.1%	1.7%	6.9%	65.5%	0.0%	0.0%	0.0%	1.7%	12.1%	3.4%
	八幡西区	228	14.0%	13.6%	1.8%	8.8%	67.1%	0.4%	0.0%	0.0%	3.5%	7.5%	4.8%
	戸畑区	64	3.1%	9.4%	0.0%	9.4%	71.9%	0.0%	0.0%	0.0%	4.7%	7.8%	6.3%

問13 あなたは、次の防災に関する項目について知っていますか。また、知っている場合、そのことを何によって知りましたか。あてはるものを選んで○をつけてください。

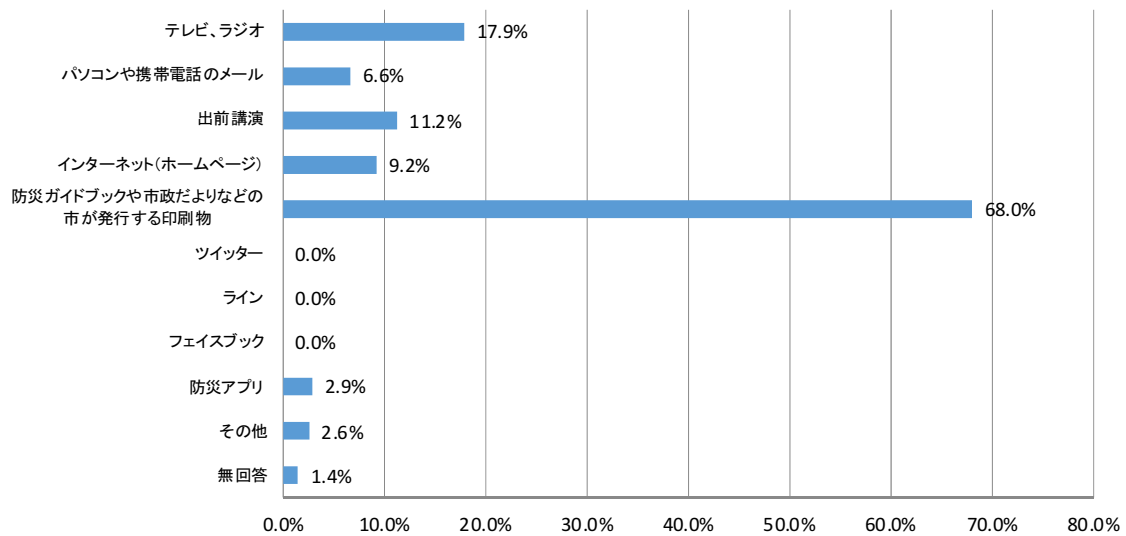
<認知度> E. 市が行っている防災啓発事業があること（防災フォーラム・出前講演など）



	回答者数	知っている	知らない	無回答	
全 体	1,073	32.3%	64.3%	3.4%	
年 齢	20歳代	84	16.7%	81.0%	2.4%
	30歳代	98	17.3%	82.7%	0.0%
	40歳代	180	27.8%	71.7%	0.6%
	50歳代	174	31.0%	66.7%	2.3%
	60歳代	266	39.8%	57.5%	2.6%
	70歳以上	233	40.3%	52.4%	7.3%
	居 住 区	門司区	103	35.9%	60.2%
小倉北区		193	33.2%	64.8%	2.1%
小倉南区		220	28.2%	66.8%	5.0%
若松区		102	33.3%	64.7%	2.0%
八幡東区		72	44.4%	52.8%	2.8%
八幡西区		265	31.7%	66.0%	2.3%
戸畑区		77	27.3%	71.4%	1.3%

問13 あなたは、次の防災に関する項目について知っていますか。また、知っている場合、そのことを何によって知りましたか。あてはまるものを選んで○をつけてください。

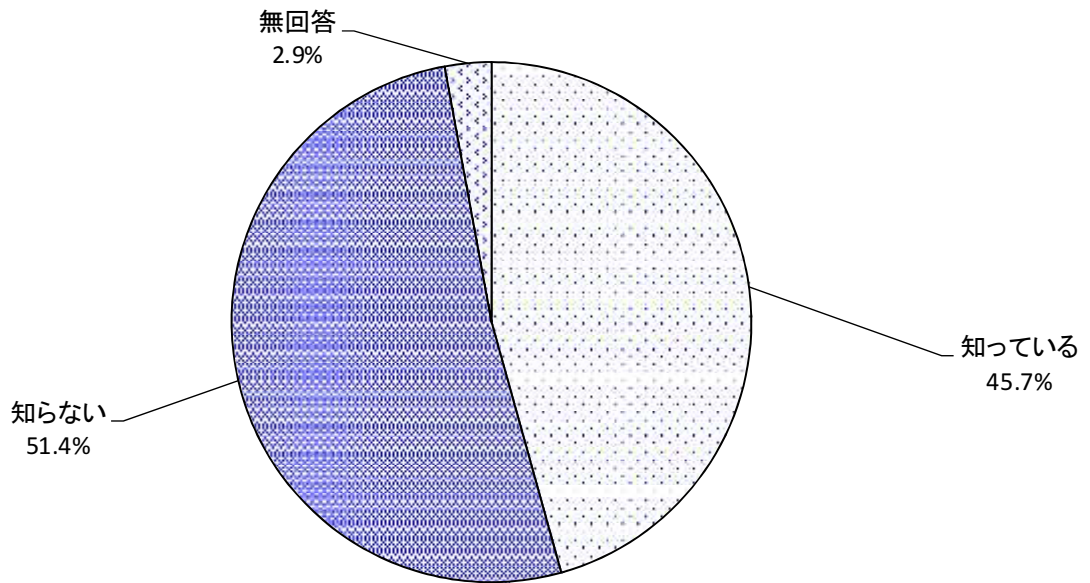
<情報入手源> E. 市が行っている防災啓発事業があること（防災フォーラム・出前講演など）



	回答者数	テレビ、ラジオ	パソコンや携帯電話のメール	出前講演	インターネット(ホームページ)	防災ガイドブックや市政だよりなどの市が発行する印刷物	ツイッター	ライン	フェイスブック	防災アプリ	その他	無回答
全体	347	17.9%	6.6%	11.2%	9.2%	68.0%	0.0%	0.0%	0.0%	2.9%	2.6%	1.4%
年齢	20歳代	14	21.4%	7.1%	28.6%	14.3%	50.0%	0.0%	0.0%	0.0%	0.0%	0.0%
	30歳代	17	29.4%	17.6%	11.8%	17.6%	52.9%	0.0%	0.0%	0.0%	17.6%	0.0%
	40歳代	50	22.0%	4.0%	6.0%	14.0%	62.0%	0.0%	0.0%	0.0%	8.0%	0.0%
	50歳代	54	11.1%	9.3%	7.4%	20.4%	70.4%	0.0%	0.0%	0.0%	1.9%	0.0%
	60歳代	106	14.2%	2.8%	10.4%	4.7%	69.8%	0.0%	0.0%	0.0%	0.9%	4.7%
	70歳以上	94	21.3%	8.5%	14.9%	4.3%	73.4%	0.0%	0.0%	0.0%	7.4%	1.1%
居住区	門司区	37	21.6%	5.4%	8.1%	5.4%	75.7%	0.0%	0.0%	0.0%	0.0%	0.0%
	小倉北区	64	26.6%	9.4%	10.9%	14.1%	62.5%	0.0%	0.0%	0.0%	3.1%	1.6%
	小倉南区	62	16.1%	9.7%	12.9%	12.9%	66.1%	0.0%	0.0%	0.0%	4.8%	4.8%
	若松区	34	14.7%	0.0%	8.8%	5.9%	79.4%	0.0%	0.0%	0.0%	0.0%	2.9%
	八幡東区	32	12.5%	0.0%	6.3%	0.0%	81.3%	0.0%	0.0%	0.0%	3.1%	0.0%
	八幡西区	84	14.3%	9.5%	15.5%	10.7%	61.9%	0.0%	0.0%	0.0%	2.4%	3.6%
	戸畑区	21	19.0%	0.0%	9.5%	9.5%	61.9%	0.0%	0.0%	0.0%	4.8%	4.8%

問13 あなたは、次の防災に関する項目について知っていますか。また、知っている場合、そのことを何によって知りましたか。あてはまるものを選んで○をつけてください。

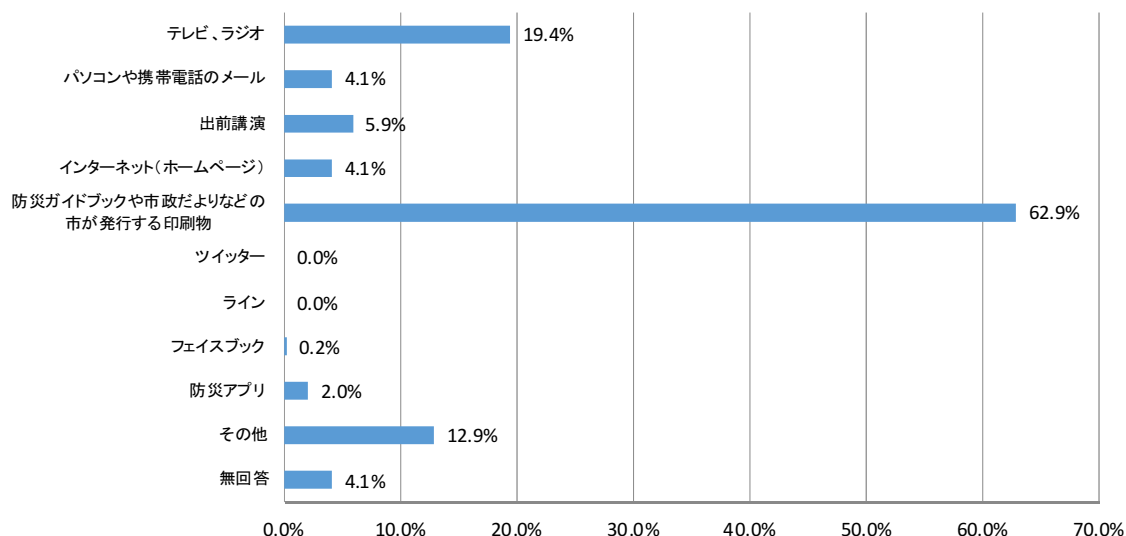
<認知度> F. 防災意識や知識を高めるために自治会や各区等で防災訓練が行われていること



	回答者数	知っている	知らない	無回答	
全 体	1,073	45.7%	51.4%	2.9%	
年 齢	20歳代	84	33.3%	66.7%	0.0%
	30歳代	98	36.7%	63.3%	0.0%
	40歳代	180	37.8%	62.2%	0.0%
	50歳代	174	44.3%	53.4%	2.3%
	60歳代	266	53.4%	43.2%	3.4%
	70歳以上	233	52.4%	42.1%	5.6%
	居 住 区	門司区	103	41.7%	55.3%
小倉北区		193	42.5%	57.5%	0.0%
小倉南区		220	45.9%	49.5%	4.5%
若松区		102	47.1%	50.0%	2.9%
八幡東区		72	58.3%	38.9%	2.8%
八幡西区		265	46.0%	51.7%	2.3%
戸畑区		77	44.2%	54.5%	1.3%

問13 あなたは、次の防災に関する項目について知っていますか。また、知っている場合、そのことを何によって知りましたか。あてはまるものを選んで○をつけてください。

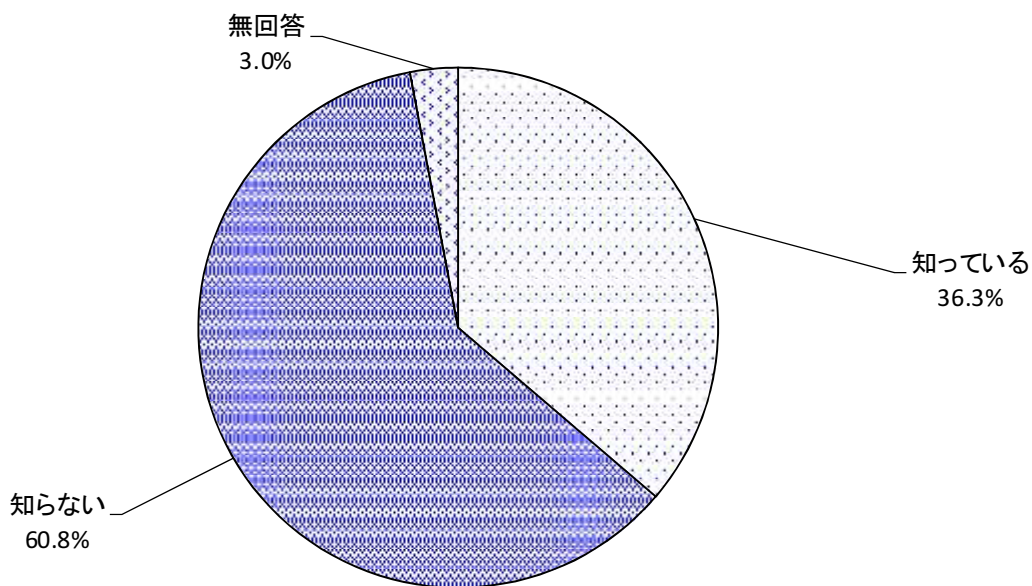
<情報入手源> F. 防災意識や知識を高めるために自治会や各区等で防災訓練が行われていること



	回答者数	テレビ、ラジオ	パソコンや携帯電話のメール	出前講演	インターネット(ホームページ)	防災ガイドブックや市政だよりなどの市が発行する印刷物	ツイッター	ライン	フェイスブック	防災アプリ	その他	無回答	
全体	490	19.4%	4.1%	5.9%	4.1%	62.9%	0.0%	0.0%	0.2%	2.0%	12.9%	4.1%	
年齢	20歳代	28	28.6%	0.0%	0.0%	14.3%	35.7%	0.0%	0.0%	0.0%	28.6%	0.0%	
	30歳代	36	13.9%	2.8%	5.6%	0.0%	63.9%	0.0%	0.0%	2.8%	16.7%	2.8%	
	40歳代	68	17.6%	1.5%	2.9%	5.9%	58.8%	0.0%	0.0%	0.0%	17.6%	2.9%	
	50歳代	77	18.2%	5.2%	3.9%	7.8%	62.3%	0.0%	0.0%	0.0%	1.3%	18.2%	5.2%
	60歳代	142	18.3%	3.5%	4.9%	2.8%	69.0%	0.0%	0.0%	0.0%	1.4%	10.6%	4.2%
	70歳以上	122	20.5%	6.6%	10.7%	1.6%	65.6%	0.0%	0.0%	0.0%	5.7%	5.7%	4.9%
	居住区	門司区	43	18.6%	4.7%	0.0%	2.3%	76.7%	0.0%	0.0%	0.0%	2.3%	9.3%
小倉北区		82	37.8%	3.7%	6.1%	3.7%	56.1%	0.0%	0.0%	1.2%	0.0%	12.2%	3.7%
小倉南区		101	16.8%	4.0%	5.0%	3.0%	59.4%	0.0%	0.0%	0.0%	4.0%	17.8%	5.9%
若松区		48	14.6%	0.0%	6.3%	6.3%	68.8%	0.0%	0.0%	0.0%	2.1%	6.3%	4.2%
八幡東区		42	14.3%	4.8%	4.8%	4.8%	69.0%	0.0%	0.0%	0.0%	2.4%	9.5%	2.4%
八幡西区		122	17.2%	5.7%	9.0%	5.7%	58.2%	0.0%	0.0%	0.0%	1.6%	15.6%	4.1%
戸畑区		34	0.0%	2.9%	2.9%	2.9%	76.5%	0.0%	0.0%	0.0%	2.9%	11.8%	2.9%

問13 あなたは、次の防災に関する項目について知っていますか。また、知っている場合、そのことを何によって知りましたか。あてはまるものを選んで○をつけてください。

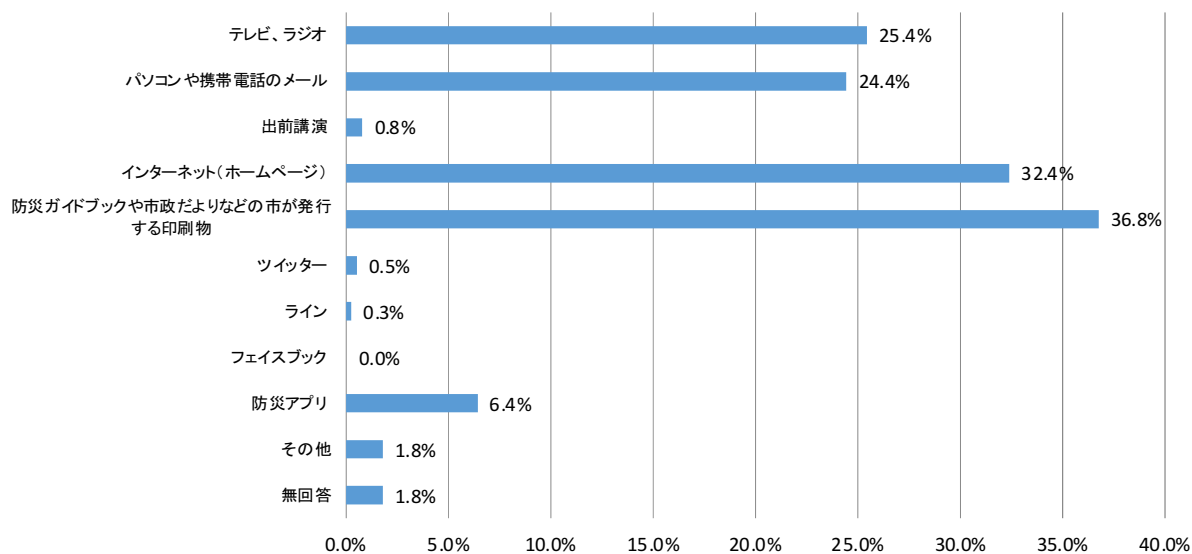
<認知度> G. 最新の避難情報や災害概況、雨量、水位情報などが確認できるWebサイト「防災情報北九州」があること



	回答者数	知っている	知らない	無回答	
全 体	1,073	36.3%	60.8%	3.0%	
年 齢	20歳代	84	21.4%	78.6%	0.0%
	30歳代	98	29.6%	70.4%	0.0%
	40歳代	180	32.2%	67.2%	0.6%
	50歳代	174	39.7%	57.5%	2.9%
	60歳代	266	41.4%	57.5%	1.1%
	70歳以上	233	40.3%	52.4%	7.3%
居 住 区	門司区	103	38.8%	57.3%	3.9%
	小倉北区	193	39.4%	60.6%	0.0%
	小倉南区	220	38.6%	56.4%	5.0%
	若松区	102	38.2%	59.8%	2.0%
	八幡東区	72	34.7%	61.1%	4.2%
	八幡西区	265	34.0%	64.5%	1.5%
	戸畑区	77	29.9%	68.8%	1.3%

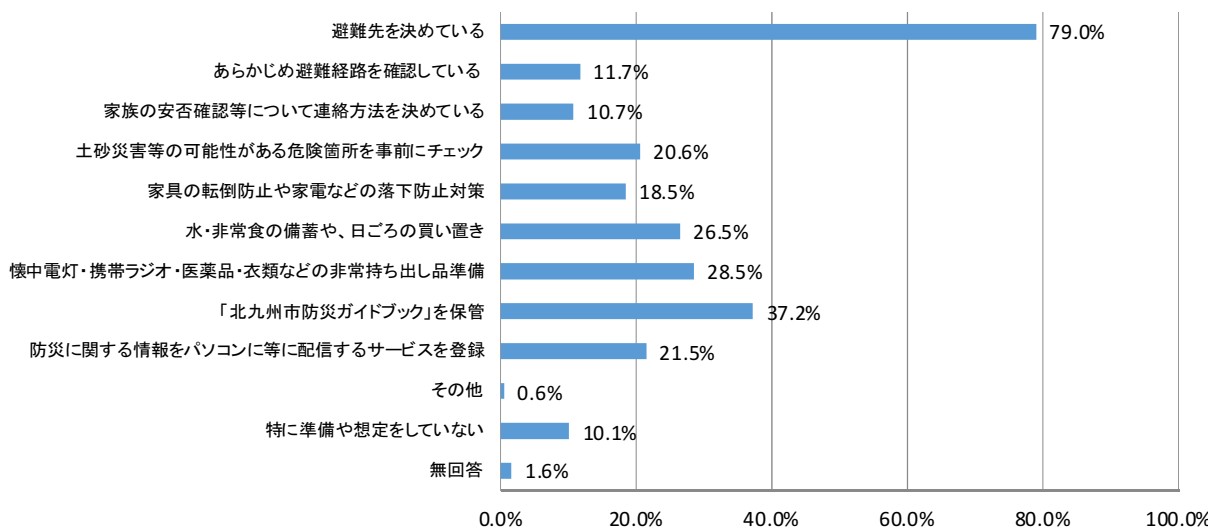
問13 あなたは、次の防災に関する項目について知っていますか。また、知っている場合、そのことを何によって知りましたか。あてはまるものを選んで○をつけてください。

<情報入手源> G. 最新の避難情報や災害概況、雨量、水位情報などが確認できるWebサイト「防災情報北九州」があること



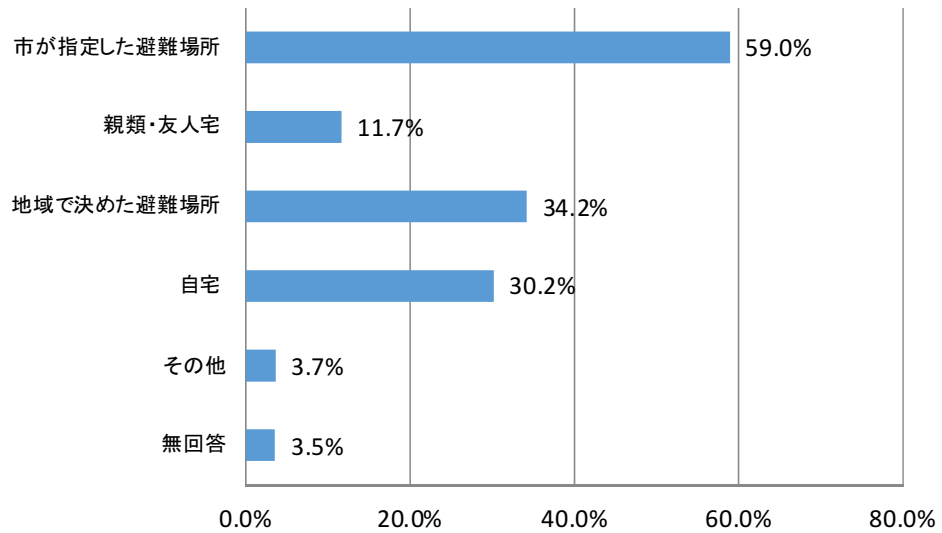
	回答者数	テレビ、ラジオ	パソコンや携帯電話のメール	出前講演	インターネット(ホームページ)	防災ガイドブックや市政だよりなどの市が発行する印刷物	ツイッター	ライン	フェイスブック	防災アプリ	その他	無回答
全体	389	25.4%	24.4%	0.8%	32.4%	36.8%	0.5%	0.3%	0.0%	6.4%	1.8%	1.8%
年齢	20歳代	18	16.7%	5.6%	0.0%	83.3%	0.0%	5.6%	0.0%	0.0%	0.0%	0.0%
	30歳代	29	27.6%	27.6%	0.0%	37.9%	27.6%	3.4%	3.4%	0.0%	0.0%	0.0%
	40歳代	58	15.5%	24.1%	0.0%	56.9%	27.6%	0.0%	0.0%	0.0%	0.0%	5.2%
	50歳代	69	18.8%	27.5%	1.4%	42.0%	33.3%	0.0%	0.0%	0.0%	8.7%	2.9%
	60歳代	110	26.4%	27.3%	0.0%	21.8%	44.5%	0.0%	0.0%	0.0%	7.3%	0.9%
	70歳以上	94	35.1%	20.2%	2.1%	12.8%	45.7%	0.0%	0.0%	0.0%	11.7%	1.1%
居住区	門司区	40	20.0%	17.5%	0.0%	37.5%	45.0%	0.0%	0.0%	0.0%	2.5%	0.0%
	小倉北区	76	21.1%	21.1%	1.3%	39.5%	40.8%	1.3%	1.3%	0.0%	3.9%	2.6%
	小倉南区	85	27.1%	25.9%	1.2%	35.3%	34.1%	0.0%	0.0%	0.0%	9.4%	1.2%
	若松区	39	35.9%	23.1%	0.0%	25.6%	33.3%	2.6%	0.0%	0.0%	2.6%	0.0%
	八幡東区	25	32.0%	24.0%	0.0%	28.0%	36.0%	0.0%	0.0%	0.0%	8.0%	0.0%
	八幡西区	90	23.3%	26.7%	1.1%	30.0%	31.1%	0.0%	0.0%	0.0%	7.8%	4.4%
	戸畑区	23	21.7%	30.4%	0.0%	21.7%	47.8%	0.0%	0.0%	0.0%	13.0%	0.0%

問14 あなたは、地震や台風等の自然災害が発生した場合に備え、事前に何らかの準備や想定をしていますか。次の中から、あてはまるものをいくつでも選んで○をつけてください。



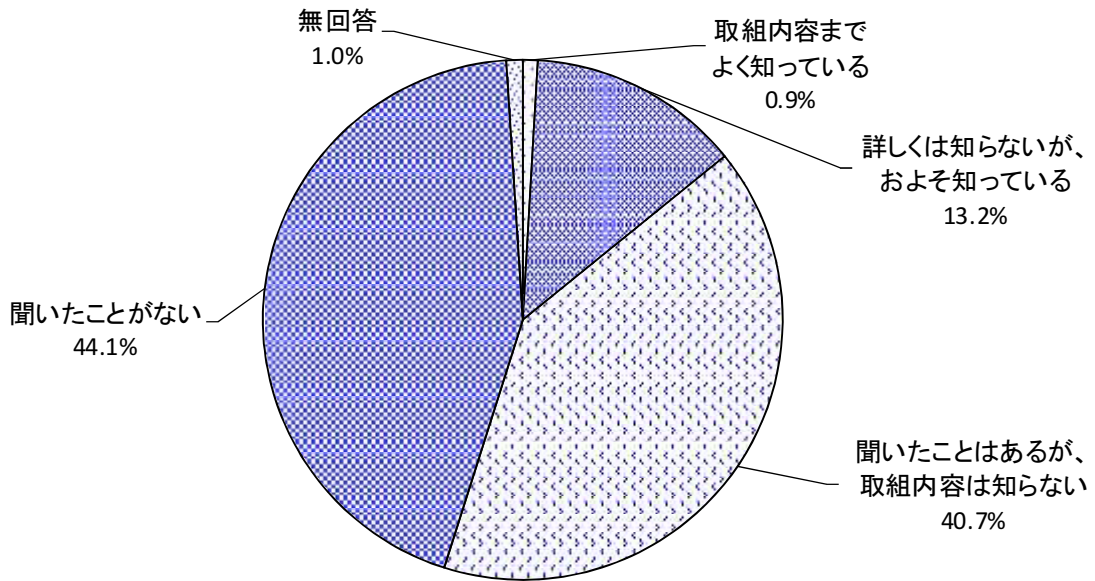
	回答者数	避難先を決めている	あらかじめ避難経路を確認している	家族の安否確認等について連絡方法を決めている	土砂災害等の可能性がある危険箇所を事前にチェックしている	家具の転倒防止や家電などの落下防止対策を行っている	水・非常食の備蓄や、日ごろの買い置き（ローリングストック）を行っている	懐中電灯・携帯ラジオ・医薬品・衣類などの非常持ち出し品を準備している	全北九州市防災ガイドブック（平成27年6月に配布）を保管している	防災に関する情報をパソコンや携帯電話に配信するサービスを登録している	その他	特に準備や想定をしていない	無回答	
全体	1,073	79.0%	11.7%	10.7%	20.6%	18.5%	26.5%	28.5%	37.2%	21.5%	0.6%	10.1%	1.6%	
年齢	20歳代	84	70.2%	9.5%	7.1%	13.1%	14.3%	26.2%	20.2%	14.3%	16.7%	0.0%	13.1%	1.2%
	30歳代	98	69.4%	8.2%	16.3%	20.4%	13.3%	24.5%	17.3%	31.6%	17.3%	0.0%	19.4%	1.0%
	40歳代	180	80.0%	13.3%	8.9%	24.4%	18.9%	30.0%	25.0%	26.1%	25.6%	0.0%	11.7%	0.6%
	50歳代	174	78.7%	9.8%	10.3%	25.3%	23.6%	31.6%	25.3%	39.1%	32.8%	0.6%	5.7%	1.7%
	60歳代	266	77.4%	9.4%	10.9%	17.3%	17.7%	27.4%	30.5%	42.9%	22.6%	0.8%	10.5%	1.5%
	70歳以上	233	86.7%	16.7%	12.0%	22.3%	19.3%	22.7%	38.6%	48.9%	13.3%	1.3%	7.3%	2.6%
居住区	門司区	103	81.6%	17.5%	10.7%	23.3%	14.6%	21.4%	24.3%	36.9%	21.4%	1.0%	8.7%	2.9%
	小倉北区	193	76.7%	14.5%	13.0%	20.7%	15.0%	28.5%	29.5%	40.4%	20.2%	0.0%	11.9%	2.1%
	小倉南区	220	79.5%	12.3%	10.5%	26.4%	19.5%	26.8%	26.4%	38.6%	23.2%	0.5%	10.5%	1.4%
	若松区	102	78.4%	5.9%	13.7%	14.7%	21.6%	26.5%	28.4%	38.2%	22.5%	0.0%	8.8%	2.0%
	八幡東区	72	84.7%	11.1%	8.3%	25.0%	27.8%	29.2%	27.8%	40.3%	20.8%	0.0%	8.3%	1.4%
	八幡西区	265	78.1%	10.6%	11.3%	16.6%	17.0%	26.4%	30.6%	34.0%	21.5%	0.8%	10.9%	0.8%
	戸畑区	77	75.3%	7.8%	5.2%	23.4%	23.4%	33.8%	28.6%	33.8%	22.1%	2.6%	9.1%	1.3%

問14-1. 避難先について



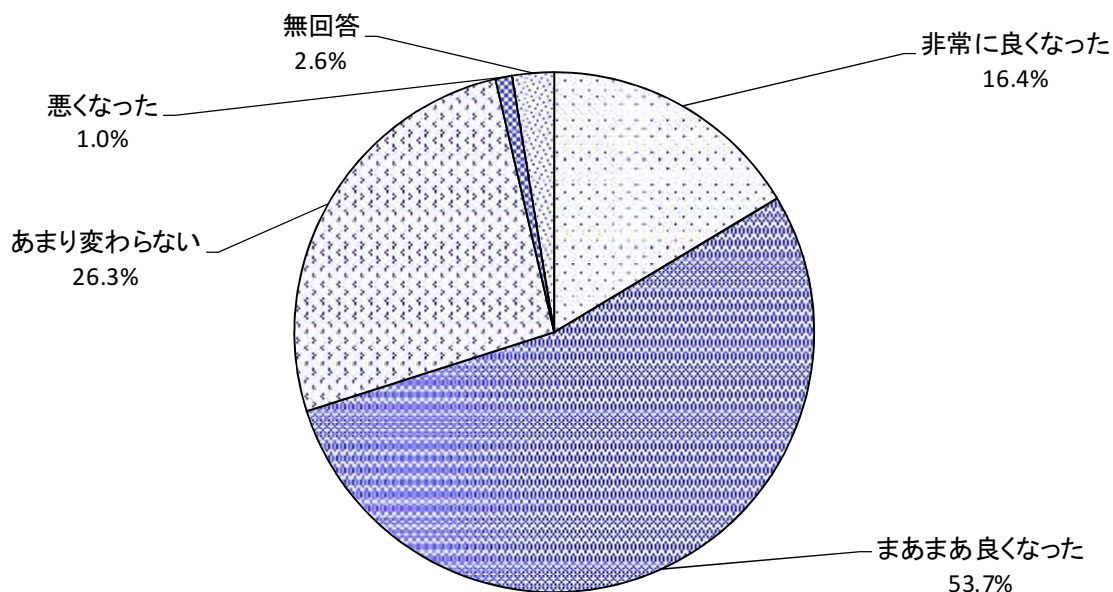
	回答者数	市が指定した避難場所	親類・友人宅	地域で決めた避難場所	自宅	その他	無回答	
全 体	848	59.0%	11.7%	34.2%	30.2%	3.7%	3.5%	
年 齢	20歳代	59	57.6%	5.1%	28.8%	27.1%	5.1%	3.4%
	30歳代	68	60.3%	23.5%	29.4%	23.5%	4.4%	5.9%
	40歳代	144	57.6%	12.5%	29.9%	29.9%	4.9%	6.3%
	50歳代	137	59.9%	13.1%	29.2%	36.5%	5.8%	2.2%
	60歳代	206	57.3%	11.2%	32.0%	30.1%	2.9%	3.9%
	70歳以上	202	62.4%	8.9%	43.6%	30.2%	1.5%	2.0%
居 住 区	門司区	84	66.7%	15.5%	44.0%	23.8%	1.2%	2.4%
	小倉北区	148	63.5%	10.1%	25.0%	37.8%	4.7%	2.7%
	小倉南区	175	56.0%	12.6%	33.7%	29.1%	5.1%	6.9%
	若松区	80	63.8%	15.0%	38.8%	30.0%	1.3%	1.3%
	八幡東区	61	57.4%	9.8%	45.9%	34.4%	3.3%	0.0%
	八幡西区	207	56.5%	9.2%	30.9%	26.1%	4.3%	4.8%
	戸畑区	58	53.4%	15.5%	29.3%	36.2%	1.7%	1.7%

問15 北九州市は、（公財）北九州国際交流協会と連携し、多文化共生のまちづくりを推進しています。あなたは、多文化共生という言葉や考え方、取組内容を知っていますか。次の中から1つだけ選んでください。



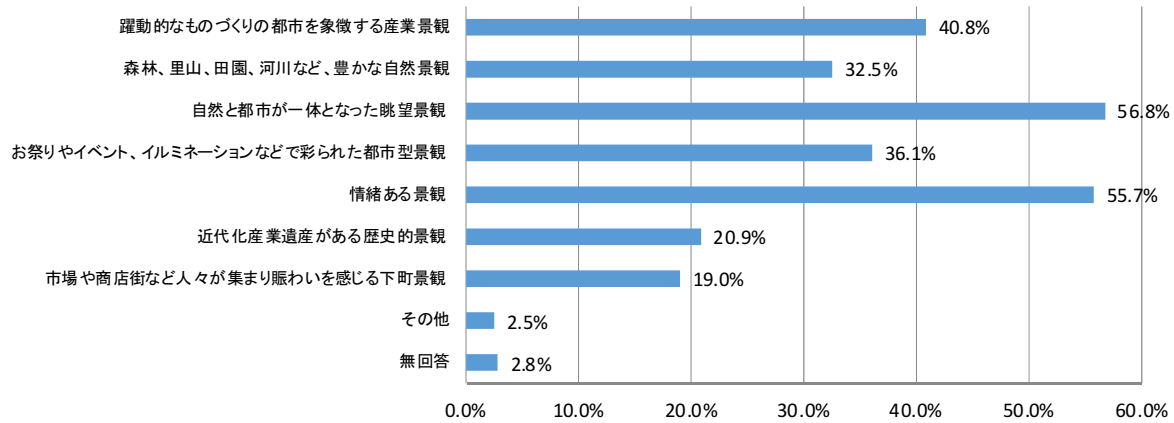
	回答者数	取組内容までよく知っている	詳しくは知らないが、およそ知っている	聞いたことはあるが、取組内容は知らない	聞いたことはない	無回答	
全体	1,073	0.9%	13.2%	40.7%	44.1%	1.0%	
年齢	20歳代	84	2.4%	9.5%	27.4%	60.7%	0.0%
	30歳代	98	0.0%	7.1%	34.7%	57.1%	1.0%
	40歳代	180	1.7%	9.4%	37.8%	50.6%	0.6%
	50歳代	174	0.0%	18.4%	35.6%	44.8%	1.1%
	60歳代	266	0.8%	13.5%	45.9%	39.5%	0.4%
	70歳以上	233	1.3%	15.5%	47.6%	34.8%	0.9%
	居住区	門司区	103	1.0%	14.6%	39.8%	41.7%
小倉北区		193	1.0%	20.2%	37.8%	40.4%	0.5%
小倉南区		220	1.4%	14.1%	36.8%	47.3%	0.5%
若松区		102	2.0%	11.8%	40.2%	46.1%	0.0%
八幡東区		72	1.4%	8.3%	47.2%	43.1%	0.0%
八幡西区		265	0.4%	9.8%	42.6%	46.8%	0.4%
戸畑区		77	0.0%	7.8%	46.8%	44.2%	1.3%

問16 北九州市では、都心部や門司港レトロ地区における都心の顔づくりなどを通じて、魅力ある景観づくりを進めています。あなたは、以前と比べ、北九州市の景観が良くなったと思いますか。次の中から1つだけ選んでください。



	回答者数	非常に良くなった	まあまあ良くなった	あまり変わらない	悪くなった	無回答	
全体	1,073	16.4%	53.7%	26.3%	1.0%	2.6%	
年齢	20歳代	84	10.7%	45.2%	41.7%	1.2%	1.2%
	30歳代	98	6.1%	41.8%	48.0%	1.0%	3.1%
	40歳代	180	11.7%	54.4%	28.9%	2.2%	2.8%
	50歳代	174	12.1%	63.2%	23.6%	0.6%	0.6%
	60歳代	266	17.7%	54.9%	23.7%	1.1%	2.6%
	70歳以上	233	28.8%	54.5%	13.3%	0.4%	3.0%
居住区	門司区	103	20.4%	51.5%	27.2%	0.0%	1.0%
	小倉北区	193	18.7%	54.4%	22.8%	1.0%	3.1%
	小倉南区	220	10.9%	59.5%	25.9%	1.8%	1.8%
	若松区	102	18.6%	46.1%	31.4%	2.0%	2.0%
	八幡東区	72	26.4%	52.8%	18.1%	0.0%	2.8%
	八幡西区	265	12.8%	54.0%	29.8%	1.1%	2.3%
	戸畑区	77	22.1%	53.2%	20.8%	0.0%	3.9%

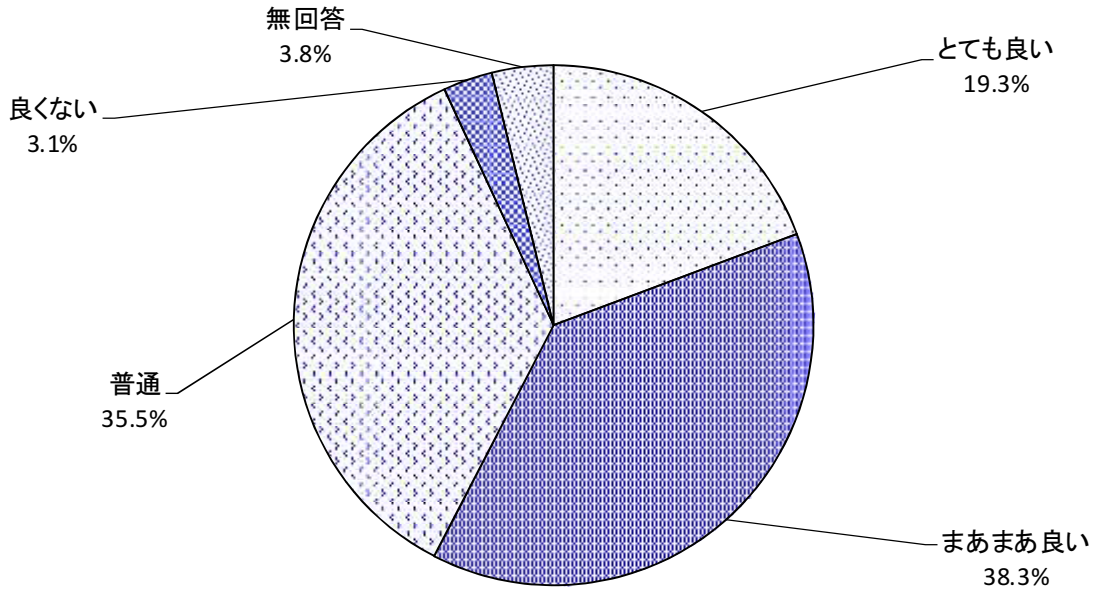
問17 あなたが好きな「北九州市らしい景観」は何ですか。次の中から、あてはまるものをいくつでも選んで○をつけてください。



	回答者数	業的臨景観	な森景観	と雄海都景観	ンお祭り景観	観史門景観	観す世景観	い市場景観	その他	無回答	
全体	1,073	40.8%	32.5%	56.8%	36.1%	55.7%	20.9%	19.0%	2.5%	2.8%	
年齢	20歳代	84	42.9%	22.6%	42.9%	45.2%	54.8%	15.5%	25.0%	4.8%	2.4%
	30歳代	98	48.0%	18.4%	48.0%	37.8%	62.2%	18.4%	24.5%	0.0%	5.1%
	40歳代	180	45.0%	23.3%	46.1%	29.4%	55.6%	17.8%	19.4%	3.9%	1.1%
	50歳代	174	48.3%	37.4%	59.8%	35.6%	49.4%	25.3%	22.4%	2.3%	0.6%
	60歳代	266	36.8%	41.0%	61.3%	38.7%	53.4%	19.5%	15.0%	1.1%	2.3%
	70歳以上	233	36.5%	38.2%	67.8%	33.9%	62.7%	25.8%	15.9%	3.0%	3.9%
居住区	門司区	103	36.9%	33.0%	59.2%	32.0%	68.0%	17.5%	21.4%	3.9%	1.0%
	小倉北区	193	43.5%	29.0%	60.1%	38.9%	52.8%	20.2%	26.4%	2.6%	2.6%
	小倉南区	220	34.1%	38.2%	51.4%	35.9%	62.7%	20.9%	20.0%	1.4%	1.8%
	若松区	102	45.1%	42.2%	59.8%	39.2%	51.0%	18.6%	15.7%	2.0%	2.9%
	八幡東区	72	45.8%	30.6%	62.5%	30.6%	59.7%	31.9%	23.6%	2.8%	1.4%
	八幡西区	265	43.8%	30.9%	55.5%	31.7%	52.5%	19.2%	12.1%	3.4%	3.0%
	戸畑区	77	48.1%	24.7%	58.4%	50.6%	46.8%	29.9%	18.2%	0.0%	3.9%

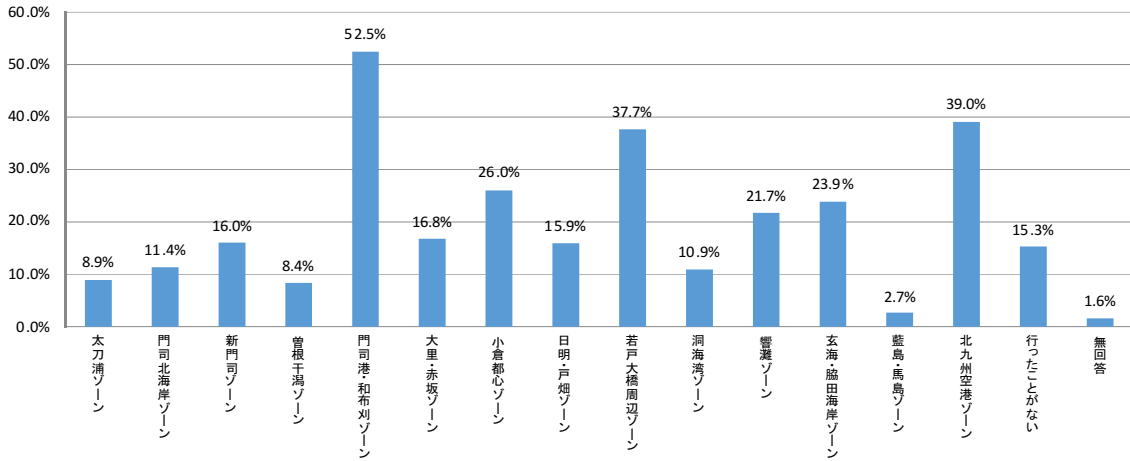
<その他>
 ・小倉城
 ・若戸大橋

問18 現在、小倉都心地区では、建物や通りを夜間照明によって演出するなど「あかりによる街の魅力づくり」を推進しています。あなたは小倉都心地区の夜間景観についてどのように感じていますか。次の中から1つだけ選んでください。



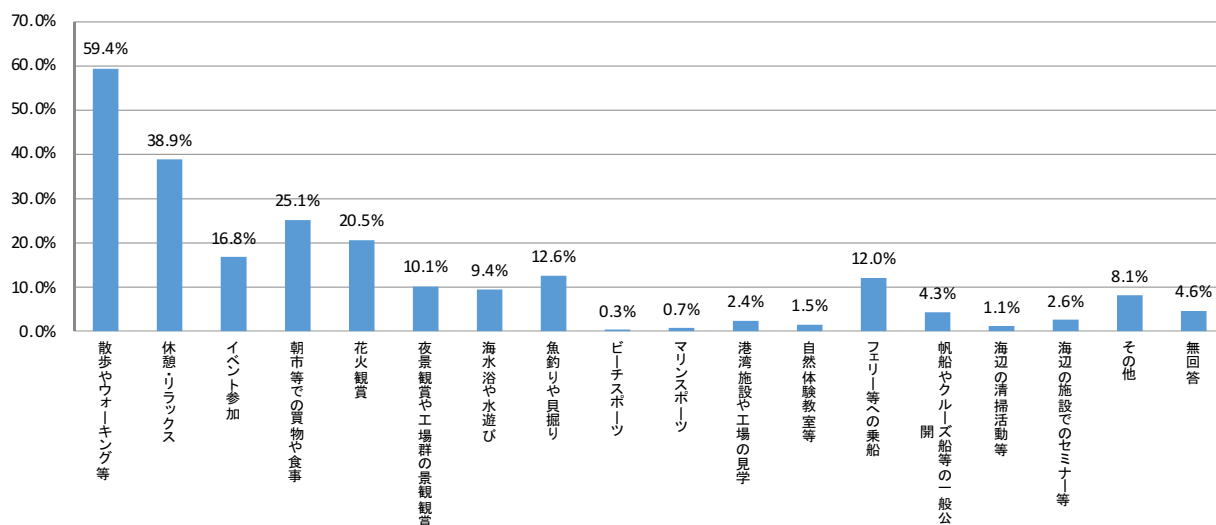
	回答者数	とても良い	まあまあ良い	普通	良くない	無回答	
全体	1,073	19.3%	38.3%	35.5%	3.1%	3.8%	
年齢	20歳代	84	22.6%	33.3%	40.5%	2.4%	1.2%
	30歳代	98	18.4%	38.8%	37.8%	2.0%	3.1%
	40歳代	180	23.3%	35.6%	33.3%	4.4%	3.3%
	50歳代	174	22.4%	37.9%	36.2%	3.4%	0.0%
	60歳代	266	14.7%	38.3%	40.6%	2.3%	4.1%
	70歳以上	233	18.9%	42.9%	29.2%	3.0%	6.0%
居住区	門司区	103	17.5%	35.0%	41.7%	1.0%	4.9%
	小倉北区	193	20.7%	42.5%	30.1%	5.2%	1.6%
	小倉南区	220	20.9%	35.0%	39.5%	3.2%	1.4%
	若松区	102	20.6%	39.2%	32.4%	3.9%	3.9%
	八幡東区	72	23.6%	43.1%	26.4%	1.4%	5.6%
	八幡西区	265	15.5%	39.6%	37.7%	2.6%	4.5%
	戸畑区	77	22.1%	32.5%	39.0%	1.3%	5.2%

問19 あなたが、この1年間で訪れたことのある海辺はどこですか。地図を参考に、訪れたことのある海辺が含まれるゾーンをいくつでも選んで○をつけてください。海辺とは、下記の選択肢や図に示すように、海岸や海辺の緑地や施設、観光地などを含みます。



	回答者数	太刀浦ゾーン（太刀浦コンテナターミナルなど）	門司北海岸ゾーン（燈台、大積海岸など）	新門司ゾーン（新門司マリナー、新門司フェリー乗場、津村島緑地など）	曾根干潟ゾーン（曾根干潟、北九州臨空産業団地など）	門司港・和布刈ゾーン（門司港レトロ地区、和布刈地区など）	大里・赤坂ゾーン（延命寺護国寺遊歩道など）	島・馬島行き砂津船場など	小倉都心ゾーン（メクニワールド・スタジアム・北九州行きの砂津船場など）	日明・戸畑ゾーン（日明・海峽釣り公園、中央卸売市場、平松朝市など）	若戸大橋周辺ゾーン（戸畑親水緑地、若戸航路渡船場、若松南海岸通りなど）	洞海湾ゾーン（牧山海岸地区、八幡東田緑地、城山緑地など）	響灘ゾーン（響灘北緑地、響灘ピオトープ、エコタウンセンターなど）	玄海・脇田海岸ゾーン（脇田海釣り海岸、岩屋海水浴場、遠見ヶ鼻など）	藍島・馬島ゾーン（藍島、馬島）	北九州空港ゾーン（北九州空港）	行ったことがない	無回答
全体	1,073	8.9%	11.4%	16.0%	8.4%	52.5%	16.8%	26.0%	15.9%	37.7%	10.9%	21.7%	23.9%	2.7%	39.0%	15.3%	1.6%	
年齢	20歳代	84	4.8%	6.0%	15.5%	6.0%	63.1%	16.7%	28.6%	15.5%	42.9%	6.0%	16.7%	17.9%	2.4%	41.7%	13.1%	0.0%
	30歳代	98	9.2%	16.3%	16.3%	8.2%	56.1%	10.2%	32.7%	19.4%	35.7%	8.2%	32.7%	21.4%	3.1%	39.8%	12.2%	2.0%
	40歳代	180	7.8%	9.4%	17.8%	8.9%	55.0%	19.4%	35.6%	18.9%	35.6%	10.0%	22.2%	25.6%	2.8%	43.9%	12.2%	0.0%
	50歳代	174	10.9%	8.0%	10.9%	11.5%	48.9%	18.4%	27.6%	18.4%	40.8%	12.6%	19.0%	21.8%	2.9%	44.3%	12.1%	0.0%
	60歳代	266	8.3%	11.3%	18.0%	7.9%	51.9%	16.5%	25.6%	14.3%	41.0%	13.5%	22.6%	24.1%	3.0%	39.8%	14.7%	0.8%
70歳以上	233	9.9%	15.5%	16.3%	6.4%	49.4%	17.2%	14.2%	13.3%	33.9%	10.7%	20.2%	27.0%	2.1%	31.3%	23.2%	4.3%	
居住区	門司区	103	25.2%	30.1%	33.0%	10.7%	80.6%	63.1%	30.1%	15.5%	20.4%	2.9%	10.7%	9.7%	3.9%	36.9%	5.8%	0.0%
	小倉北区	193	8.3%	10.4%	12.4%	5.7%	52.8%	16.1%	39.9%	24.9%	32.6%	6.7%	16.6%	11.4%	2.1%	39.9%	17.6%	2.1%
	小倉南区	220	9.1%	12.7%	20.9%	20.9%	53.6%	14.1%	30.5%	15.0%	27.7%	3.2%	18.6%	15.9%	2.7%	55.5%	13.6%	1.4%
	若松区	102	5.9%	6.9%	13.7%	2.0%	41.2%	8.8%	18.6%	9.8%	66.7%	15.7%	40.2%	52.0%	2.0%	30.4%	9.8%	1.0%
	八幡東区	72	8.3%	8.3%	15.3%	6.9%	50.0%	11.1%	22.2%	25.0%	48.6%	30.6%	27.8%	27.8%	4.2%	36.1%	15.3%	1.4%
	戸畑区	77	7.8%	9.1%	13.0%	6.5%	45.5%	13.0%	24.7%	31.2%	61.0%	20.8%	26.0%	26.0%	0.0%	32.5%	15.6%	0.0%

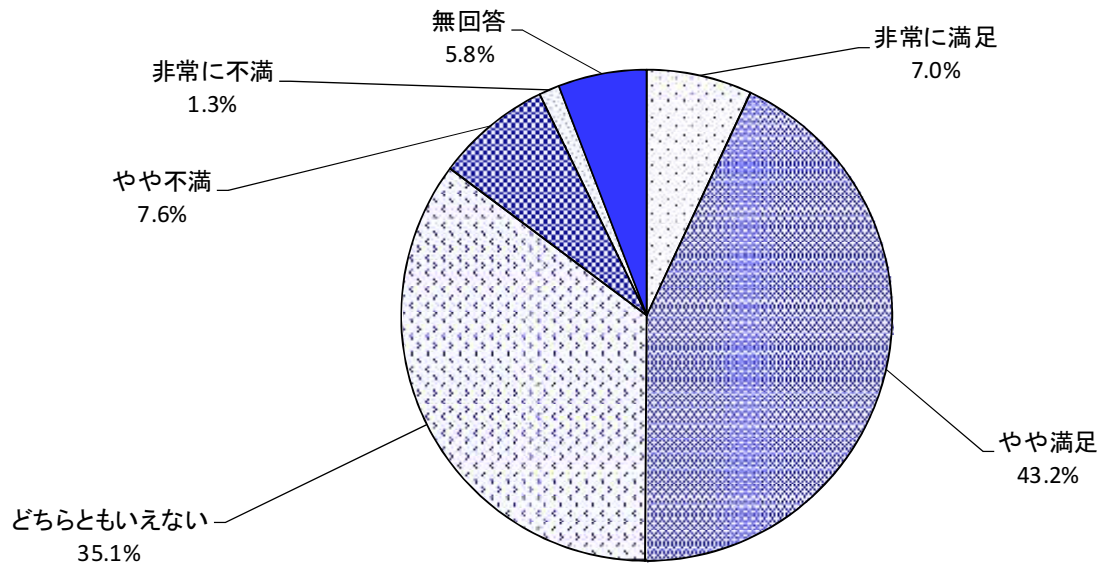
問19-1 問19で「15 行ったことがない」以外を選択された方におたずねします。あなたがこの1年間で海辺に行ったときにしたことは何ですか。次の中から、あてはまるものをいくつでも選んで○をつけてください。



	回答者数	散歩やウオーキング・ドライブ	休憩・リラクセス	イベント参加	朝市や商業施設での買物や食事	花火観賞	夜景観賞や海岸沿いの工場群の景観	海水浴や水遊び	魚釣りや貝掘り	ビーチスポーツ(ビーチサッカーやビーチバレーなど)	マリンスポーツ(サーフィンやヨットなど)	港湾施設や工場の見学	自然体験教室や環境学習教室、海の安全教室	フェリーや渡船、クルーズ船などへの乗船やクルージング	帆船やクルーズ船などの一般公開	海辺の清掃活動や花植え活動	海辺の施設でのセミナーやパネル展、展示会など	その他	無回答	
全体	892	59.4%	38.9%	16.8%	25.1%	20.5%	10.1%	9.4%	12.6%	0.3%	0.7%	2.4%	1.5%	12.0%	4.3%	1.1%	2.6%	8.1%	4.6%	
年齢	20歳代	73	61.6%	32.9%	17.8%	13.7%	24.7%	6.8%	23.3%	16.4%	0.0%	2.7%	2.7%	0.0%	13.7%	2.7%	0.0%	1.4%	6.8%	5.5%
	30歳代	84	50.0%	31.0%	27.4%	21.4%	20.2%	11.9%	22.6%	10.7%	0.0%	0.0%	3.6%	1.2%	13.1%	2.4%	1.2%	0.0%	13.1%	3.6%
	40歳代	158	55.7%	31.6%	20.3%	21.5%	20.3%	8.9%	11.4%	11.4%	0.0%	1.3%	1.3%	1.3%	8.9%	0.6%	0.6%	1.3%	15.8%	3.8%
	50歳代	153	55.6%	44.4%	17.0%	31.4%	12.4%	10.5%	8.5%	11.1%	0.7%	0.7%	0.0%	0.7%	6.5%	2.6%	0.7%	3.9%	9.8%	5.2%
	60歳代	225	66.7%	42.2%	16.0%	28.9%	19.6%	10.2%	3.6%	9.8%	0.4%	0.0%	3.6%	1.8%	14.7%	5.3%	1.3%	3.1%	4.0%	4.0%
	70歳以上	169	62.1%	44.4%	11.2%	26.0%	27.2%	10.7%	4.7%	16.6%	0.6%	0.0%	3.0%	2.4%	15.4%	10.1%	2.4%	3.6%	3.6%	4.7%
居住区	門司区	97	74.2%	36.1%	19.6%	25.8%	33.0%	8.2%	6.2%	15.5%	1.0%	0.0%	1.0%	0.0%	9.3%	11.3%	0.0%	2.1%	8.2%	2.1%
	小倉北区	155	56.8%	38.1%	21.3%	21.3%	20.6%	8.4%	7.7%	14.2%	0.0%	1.9%	1.9%	0.6%	11.0%	5.2%	0.0%	3.2%	6.5%	5.2%
	小倉南区	187	60.4%	43.9%	13.9%	27.3%	15.5%	10.2%	8.6%	13.4%	0.5%	0.0%	1.1%	2.1%	9.6%	1.6%	0.5%	3.2%	10.7%	4.3%
	若松区	91	64.8%	41.8%	18.7%	19.8%	28.6%	12.1%	13.2%	11.0%	0.0%	0.0%	1.1%	1.1%	16.5%	3.3%	1.1%	3.3%	5.5%	2.2%
	八幡東区	60	53.3%	35.0%	15.0%	36.7%	20.0%	16.7%	10.0%	5.0%	0.0%	0.0%	5.0%	3.3%	15.0%	6.7%	5.0%	5.0%	10.0%	11.7%
	八幡西区	205	56.1%	41.0%	13.7%	25.4%	11.7%	7.3%	10.7%	9.8%	0.5%	0.5%	3.9%	1.0%	12.2%	2.9%	1.5%	1.5%	8.8%	4.4%
	戸畑区	65	53.8%	26.2%	26.2%	27.7%	32.3%	15.4%	13.8%	16.9%	0.0%	1.5%	3.1%	3.1%	16.9%	4.6%	3.1%	0.0%	6.2%	3.1%

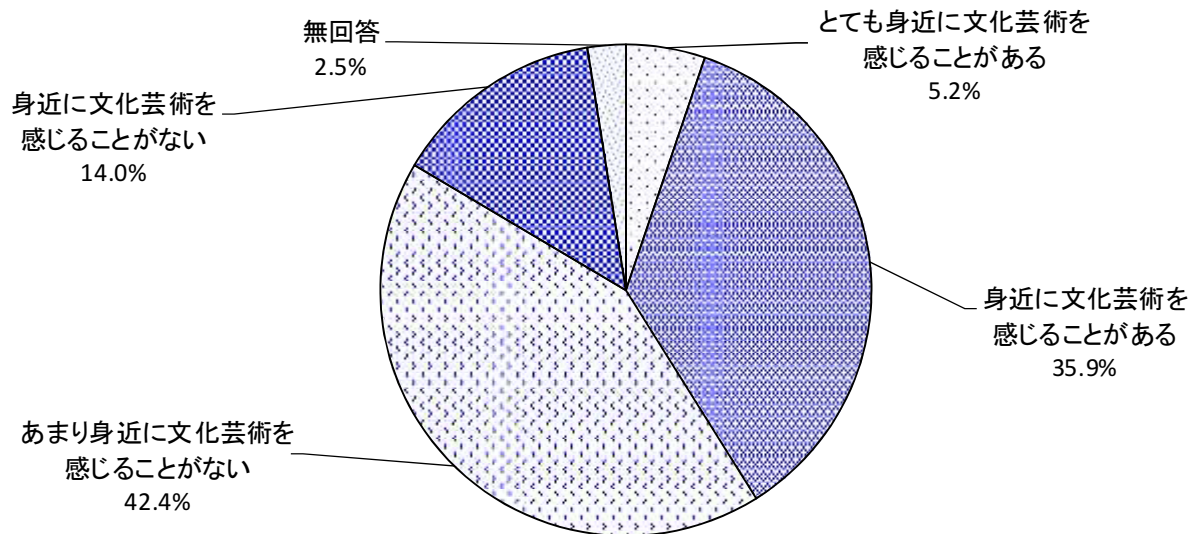
- <その他>
- ・仕事
 - ・空港の利用
 - ・写真撮影
 - ・買い物、食事

問19-2 問19で「15 行ったことがない」以外を選択された方におたずねします。
 北九州市では、海辺を舞台に憩い、学び、遊ぶことのできる魅力ある海辺づくりの取組みを行っています。
 あなたは、北九州市の海辺や港について、どのように感じていますか。次の中から1つだけ選んでください。



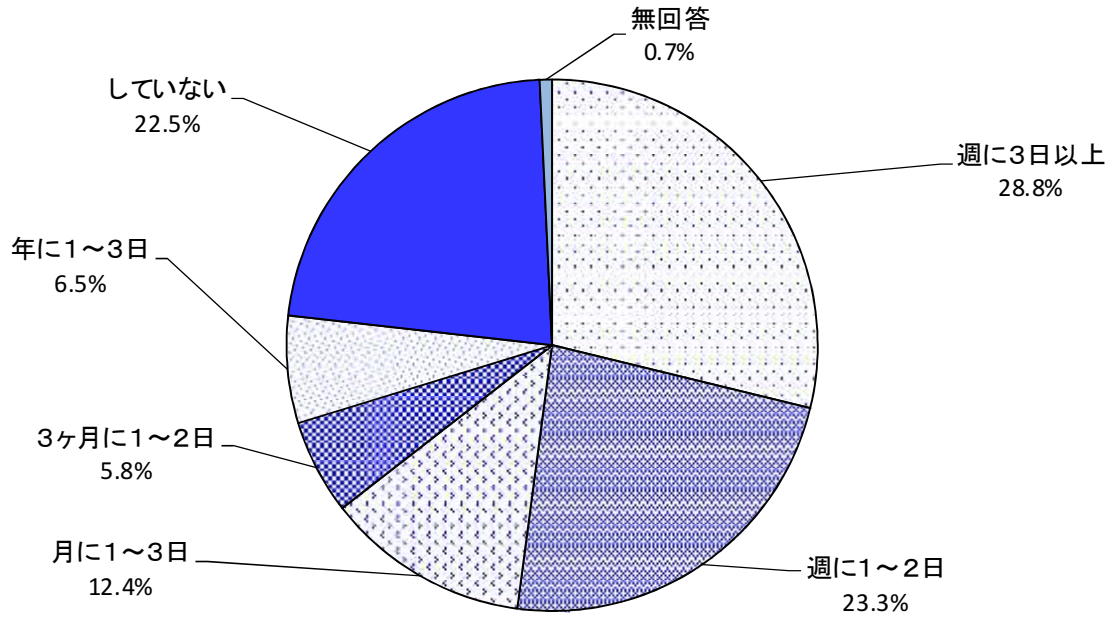
	回答者数	非常に満足	やや満足	どちらともいえない	やや不満	非常に不満	無回答	
全 体	892	7.0%	43.2%	35.1%	7.6%	1.3%	5.8%	
年 齢	20歳代	73	9.6%	30.1%	38.4%	13.7%	0.0%	8.2%
	30歳代	84	9.5%	34.5%	45.2%	6.0%	2.4%	2.4%
	40歳代	158	10.8%	38.0%	37.3%	8.2%	0.6%	5.1%
	50歳代	153	6.5%	42.5%	32.7%	8.5%	3.9%	5.9%
	60歳代	225	4.9%	44.9%	36.9%	6.7%	0.9%	5.8%
	70歳以上	169	5.3%	55.6%	28.4%	4.7%	0.6%	5.3%
居 住 区	門司区	97	7.2%	44.3%	37.1%	7.2%	1.0%	3.1%
	小倉北区	155	7.1%	38.1%	32.9%	9.7%	1.9%	10.3%
	小倉南区	187	8.6%	38.5%	41.2%	7.0%	1.1%	3.7%
	若松区	91	7.7%	35.2%	38.5%	6.6%	2.2%	9.9%
	八幡東区	60	10.0%	48.3%	28.3%	6.7%	1.7%	5.0%
	八幡西区	205	3.9%	51.7%	32.7%	7.8%	1.0%	2.9%
	戸畑区	65	9.2%	44.6%	35.4%	4.6%	1.5%	4.6%

問20 北九州市では音楽や文学、演劇、伝統文化などをはじめ、美術館や博物館などの文化施設、さらに、漫画・アニメや映画などメディア芸術と呼ばれる先進的な文化芸術の充実にも取り組んでいます。本市の文化芸術の取組について、次の中から1つだけ選んでください。



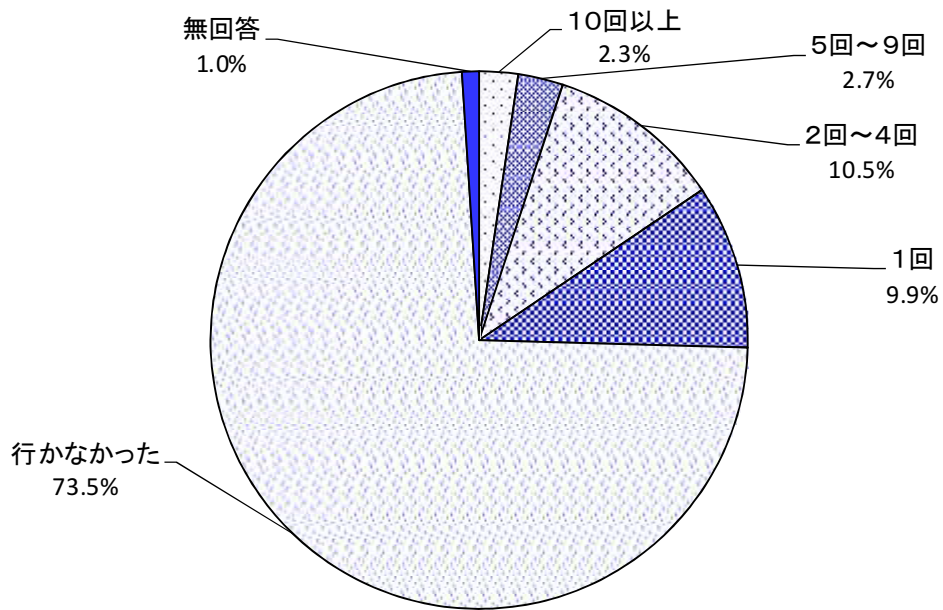
	回答者数	とても身近に文化芸術を感じることもある	身近に文化芸術を感じることもある	あまり身近に文化芸術を感じることはない	身近に文化芸術を感じることはない	無回答	
全体	1,073	5.2%	35.9%	42.4%	14.0%	2.5%	
年齢	20歳代	84	10.7%	33.3%	45.2%	10.7%	0.0%
	30歳代	98	7.1%	29.6%	51.0%	11.2%	1.0%
	40歳代	180	5.0%	40.6%	39.4%	13.9%	1.1%
	50歳代	174	4.0%	44.8%	37.9%	12.6%	0.6%
	60歳代	266	5.6%	29.3%	49.2%	14.7%	1.1%
	70歳以上	233	2.1%	39.1%	34.8%	17.6%	6.4%
居住区	門司区	103	2.9%	33.0%	48.5%	13.6%	1.9%
	小倉北区	193	6.7%	41.5%	38.9%	11.9%	1.0%
	小倉南区	220	5.0%	35.5%	37.7%	20.0%	1.8%
	若松区	102	8.8%	29.4%	48.0%	10.8%	2.9%
	八幡東区	72	5.6%	40.3%	40.3%	11.1%	2.8%
	八幡西区	265	3.0%	36.2%	44.2%	13.6%	3.0%
	戸畑区	77	5.2%	36.4%	44.2%	13.0%	1.3%

問21 あなたは、この1年間、どれくらいの頻度でスポーツや運動（通勤時のウォーキング、犬の散歩、ストレッチ、登山等健康づくりなどのために行う運動も含みます。）を行いましたか。次の中から1つだけ選んでください。



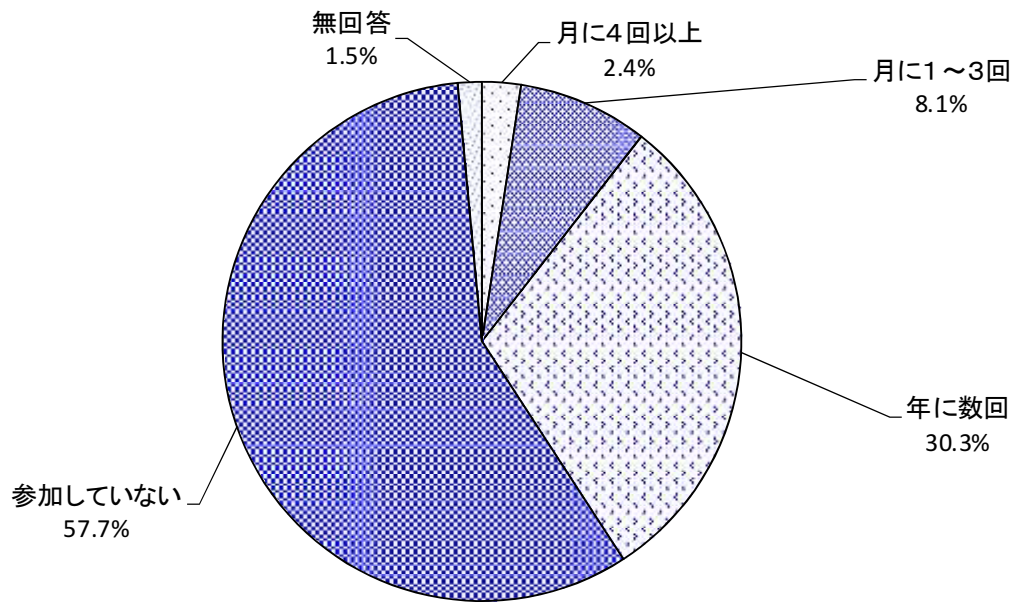
	回答者数	週に3日以上	週に1~2日	月に1~3日	3ヶ月に1~2日	年に1~3日	していない	無回答	
全 体	1,073	28.8%	23.3%	12.4%	5.8%	6.5%	22.5%	0.7%	
年 齢	20歳代	84	28.6%	16.7%	25.0%	7.1%	11.9%	10.7%	0.0%
	30歳代	98	14.3%	19.4%	19.4%	7.1%	9.2%	30.6%	0.0%
	40歳代	180	15.0%	22.8%	15.0%	12.2%	7.2%	27.2%	0.6%
	50歳代	174	28.2%	21.3%	13.2%	5.7%	7.5%	24.1%	0.0%
	60歳代	266	34.2%	30.1%	7.1%	2.6%	5.6%	19.5%	0.8%
	70歳以上	233	39.9%	23.2%	8.6%	3.4%	3.0%	20.6%	1.3%
居 住 区	門司区	103	35.9%	16.5%	11.7%	6.8%	3.9%	25.2%	0.0%
	小倉北区	193	30.1%	26.9%	11.4%	7.3%	8.8%	15.0%	0.5%
	小倉南区	220	32.7%	19.5%	13.6%	5.0%	5.5%	23.2%	0.5%
	若松区	102	24.5%	27.5%	10.8%	1.0%	9.8%	23.5%	2.9%
	八幡東区	72	31.9%	23.6%	13.9%	6.9%	5.6%	18.1%	0.0%
	八幡西区	265	21.9%	26.0%	13.2%	6.0%	6.4%	26.0%	0.4%
	戸畑区	77	31.2%	22.1%	11.7%	7.8%	3.9%	23.4%	0.0%

問22 あなたは、この1年間、競技場（ヤフオクドームなど市外も含む）などに何回ぐらいスポーツ観戦（インターハイなどの全国大会やギラヴァンツ北九州、福岡ソフトバンクホークス、堺ブレーザーズなどのプロチームや実業団などの試合）に行きましたか。次の中から1つだけ選んでください。



	回答者数	10回以上	5回～9回	2回～4回	1回	行かなかった	無回答	
全 体	1,073	2.3%	2.7%	10.5%	9.9%	73.5%	1.0%	
年 齢	20歳代	84	4.8%	2.4%	8.3%	14.3%	70.2%	0.0%
	30歳代	98	1.0%	4.1%	9.2%	12.2%	73.5%	0.0%
	40歳代	180	3.9%	5.0%	12.2%	11.7%	66.7%	0.6%
	50歳代	174	5.2%	2.3%	13.2%	8.6%	70.7%	0.0%
	60歳代	266	1.5%	2.3%	10.2%	7.9%	77.4%	0.8%
	70歳以上	233	0.0%	1.3%	9.4%	8.6%	78.1%	2.6%
居 住 区	門司区	103	4.9%	3.9%	10.7%	9.7%	70.9%	0.0%
	小倉北区	193	2.1%	2.1%	10.9%	12.4%	71.0%	1.6%
	小倉南区	220	2.3%	4.1%	8.2%	6.4%	78.2%	0.9%
	若松区	102	2.0%	3.9%	11.8%	7.8%	72.5%	2.0%
	八幡東区	72	2.8%	1.4%	13.9%	12.5%	69.4%	0.0%
	八幡西区	265	0.8%	2.3%	10.2%	10.2%	75.8%	0.8%
	戸畑区	77	6.5%	0.0%	14.3%	10.4%	68.8%	0.0%

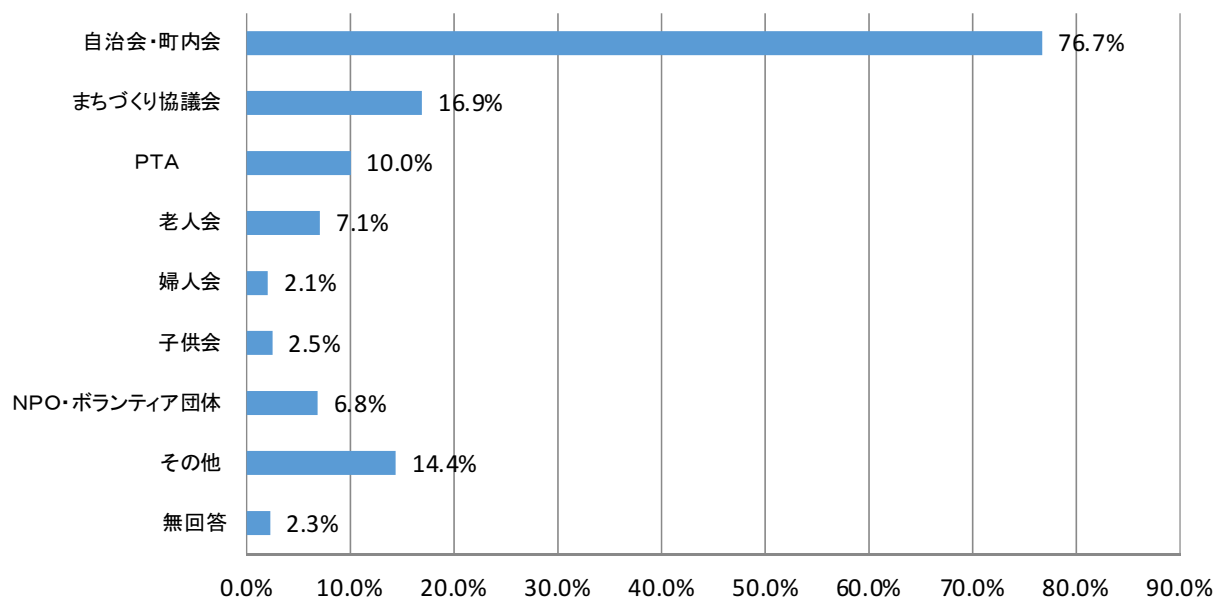
問23 あなたは、地域の行事や地域活動にどのくらい参加していますか。
次の中から1つだけ選んでください。



	回答者数	月に4回以上	月に1~3回	年に数回	参加していない	無回答	
全 体	1,073	2.4%	8.1%	30.3%	57.7%	1.5%	
年 齢	20歳代	84	1.2%	1.2%	19.0%	77.4%	1.2%
	30歳代	98	1.0%	4.1%	31.6%	62.2%	1.0%
	40歳代	180	0.6%	6.7%	32.8%	58.9%	1.1%
	50歳代	174	2.9%	6.3%	33.3%	57.5%	0.0%
	60歳代	266	1.5%	11.3%	29.3%	56.0%	1.9%
	70歳以上	233	6.0%	11.2%	31.3%	50.2%	1.3%
居 住 区	門司区	103	2.9%	9.7%	32.0%	55.3%	0.0%
	小倉北区	193	3.6%	7.8%	24.4%	63.2%	1.0%
	小倉南区	220	0.9%	6.8%	31.8%	59.5%	0.9%
	若松区	102	2.9%	3.9%	27.5%	64.7%	1.0%
	八幡東区	72	2.8%	12.5%	43.1%	41.7%	0.0%
	八幡西区	265	2.3%	7.9%	34.0%	54.0%	1.9%
	戸畑区	77	3.9%	13.0%	18.2%	62.3%	2.6%

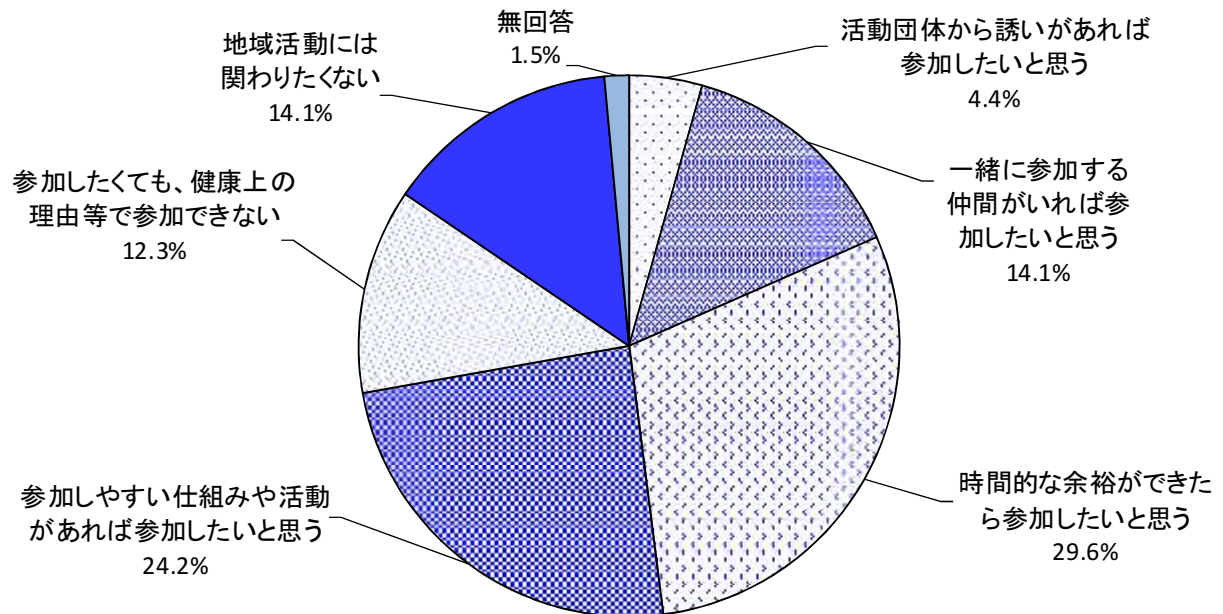
問23-1 問23で「1月に4回以上」「2月に1~3回」「3年に数回」とお答えした方におたずねします。
 どのような団体の活動に参加していますか。

次の中から、あてはまるものをいくつでも選んで○をつけてください。



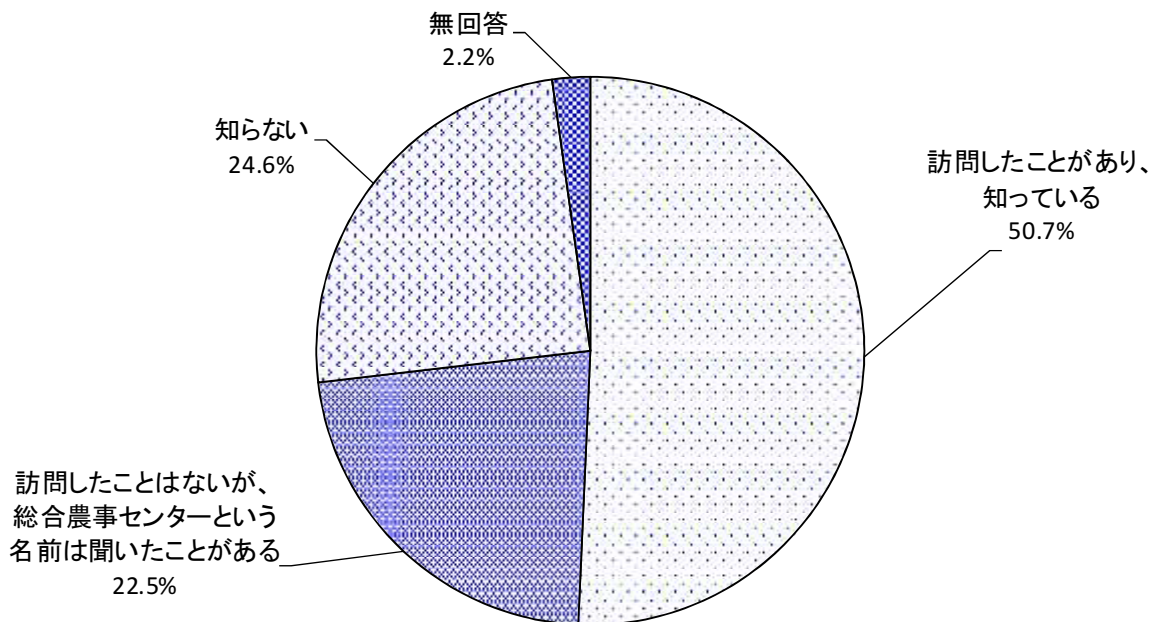
	回答者数	自治会・町内会	まちづくり協議会	P T A	老人会	婦人会	子供会	団体 N P O ・ ボ ラ ン テ ィ ア	その他	無回答	
全 体	438	76.7%	16.9%	10.0%	7.1%	2.1%	2.5%	6.8%	14.4%	2.3%	
年 齢	20歳代	18	61.1%	5.6%	5.6%	0.0%	0.0%	5.6%	16.7%	5.6%	
	30歳代	36	69.4%	13.9%	16.7%	0.0%	2.8%	8.3%	5.6%	2.8%	
	40歳代	72	65.3%	12.5%	34.7%	0.0%	0.0%	4.2%	2.8%	18.1%	4.2%
	50歳代	74	83.8%	13.5%	10.8%	0.0%	2.7%	1.4%	5.4%	17.6%	0.0%
	60歳代	112	85.7%	17.0%	1.8%	2.7%	1.8%	0.9%	8.9%	11.6%	0.9%
	70歳以上	113	77.9%	24.8%	0.9%	24.8%	3.5%	0.9%	8.8%	11.5%	2.7%
居 住 区	門司区	46	78.3%	6.5%	4.3%	6.5%	2.2%	0.0%	6.5%	17.4%	2.2%
	小倉北区	69	76.8%	17.4%	7.2%	10.1%	1.4%	4.3%	5.8%	18.8%	0.0%
	小倉南区	87	80.5%	16.1%	11.5%	8.0%	1.1%	4.6%	5.7%	12.6%	2.3%
	若松区	35	82.9%	17.1%	8.6%	8.6%	8.6%	0.0%	5.7%	11.4%	0.0%
	八幡東区	42	78.6%	21.4%	4.8%	4.8%	0.0%	0.0%	9.5%	19.0%	2.4%
	八幡西区	117	78.6%	16.2%	10.3%	5.1%	1.7%	1.7%	6.0%	10.3%	4.3%
	戸畑区	27	55.6%	33.3%	29.6%	11.1%	3.7%	3.7%	14.8%	18.5%	0.0%

問23-2 問23で「4 参加していない」とお答えした方におたずねします。現在は参加されていなくても、どのような機会があれば参加したいと思いますか。次の中から1つだけ選んでください。



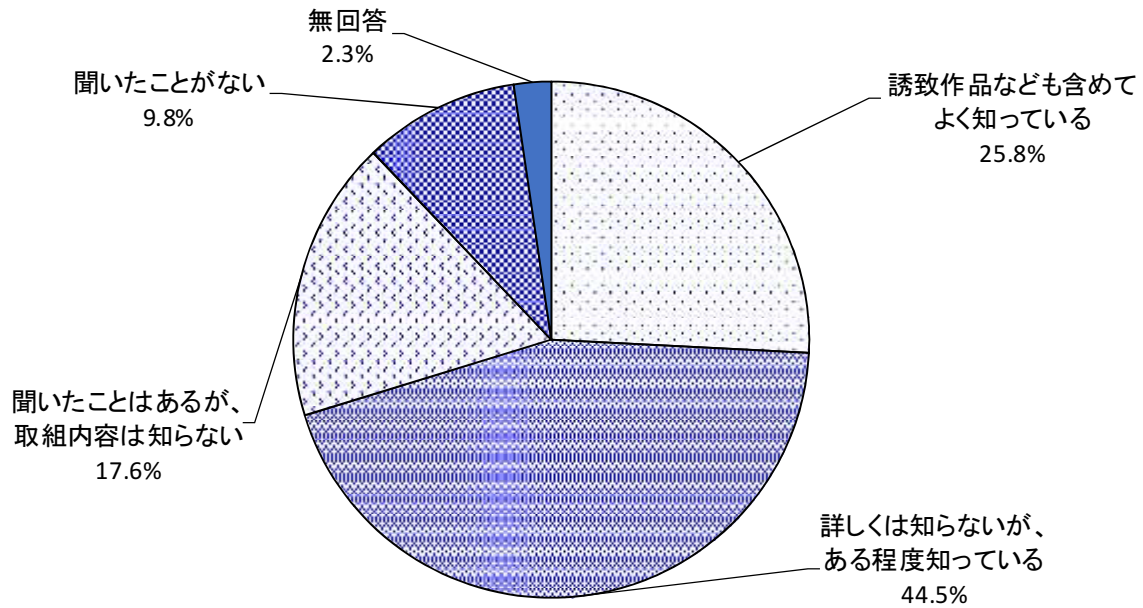
	回答者数	活動団体から誘いたいと思う	一緒に参加する仲間が	時間的な余裕ができた	参加しやすい仕組みや活動があれば参加したいと思う	参加したくても、健康上の理由等で参加できない	地域活動には関わりたくない	無回答	
全体	619	4.4%	14.1%	29.6%	24.2%	12.3%	14.1%	1.5%	
年齢	20歳代	65	3.1%	24.6%	29.2%	27.7%	1.5%	13.8%	0.0%
	30歳代	61	1.6%	34.4%	24.6%	19.7%	0.0%	18.0%	1.6%
	40歳代	106	4.7%	4.7%	38.7%	22.6%	5.7%	23.6%	0.0%
	50歳代	100	4.0%	18.0%	38.0%	21.0%	4.0%	15.0%	0.0%
	60歳代	149	4.7%	9.4%	33.6%	28.2%	16.8%	7.4%	0.0%
	70歳以上	117	5.1%	11.1%	12.8%	23.9%	29.9%	12.0%	5.1%
居住区	門司区	57	5.3%	12.3%	33.3%	21.1%	14.0%	12.3%	1.8%
	小倉北区	122	4.9%	16.4%	23.8%	31.1%	9.0%	14.8%	0.0%
	小倉南区	131	3.8%	15.3%	24.4%	28.2%	11.5%	16.0%	0.8%
	若松区	66	7.6%	9.1%	27.3%	27.3%	13.6%	13.6%	1.5%
	八幡東区	30	3.3%	13.3%	40.0%	23.3%	6.7%	13.3%	0.0%
	八幡西区	143	2.1%	16.8%	37.8%	15.4%	12.6%	13.3%	2.1%
	戸畑区	48	4.2%	12.5%	29.2%	20.8%	16.7%	14.6%	2.1%

問24 あなたは、総合農事センターが、市内の農業振興を目的として農作物等の展示や試験を行っていることや、農とのふれあいや憩いの場を提供する農業公園であることを知っていますか。次の中から1つだけ選んでください。



	回答者数	訪問したことがあり、知っている	訪問したことはないが、総合農事センターという名前は聞いたことがある	知らない	無回答	
全体	1,073	50.7%	22.5%	24.6%	2.2%	
年齢	20歳代	84	21.4%	16.7%	60.7%	1.2%
	30歳代	98	31.6%	21.4%	46.9%	0.0%
	40歳代	180	50.0%	21.7%	27.8%	0.6%
	50歳代	174	50.6%	28.2%	21.3%	0.0%
	60歳代	266	58.6%	23.7%	16.2%	1.5%
	70歳以上	233	61.4%	21.0%	14.2%	3.4%
居住区	門司区	103	48.5%	24.3%	26.2%	1.0%
	小倉北区	193	58.0%	21.2%	19.2%	1.6%
	小倉南区	220	80.9%	9.5%	8.6%	0.9%
	若松区	102	35.3%	29.4%	34.3%	1.0%
	八幡東区	72	38.9%	33.3%	27.8%	0.0%
	八幡西区	265	30.9%	27.2%	39.6%	2.3%
	戸畑区	77	50.6%	26.0%	22.1%	1.3%

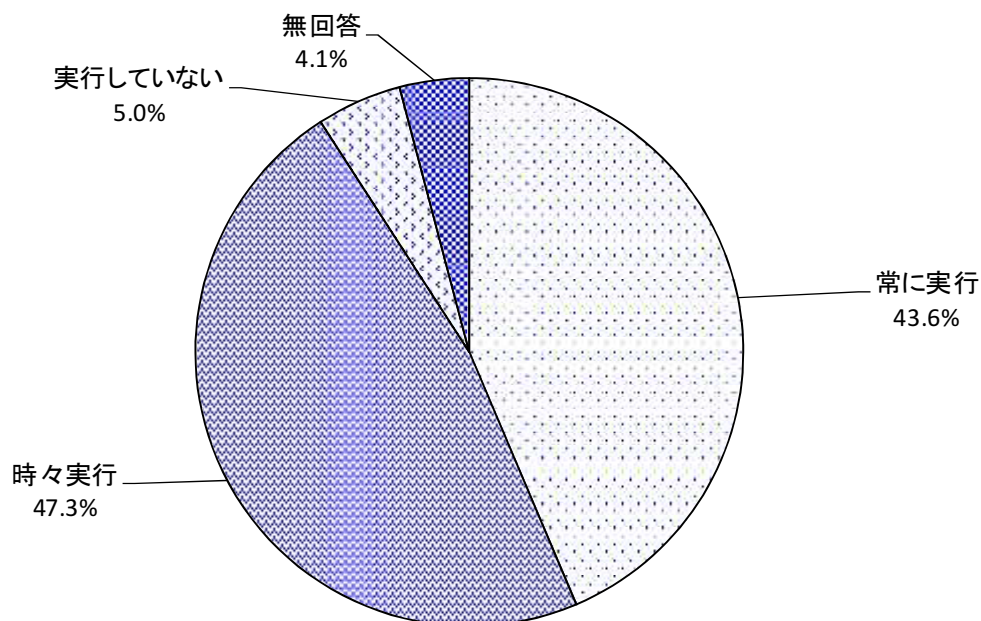
問25 あなたは、北九州市がフィルム・コミッション事業に力を入れており、映画やテレビドラマのロケの誘致を数多く行っていることについて知っていますか。次の中から1つだけ選んでください。



	回答者数	誘致作品なども含めてよく知っている	詳しくは知らないが、ある程度知っている	聞いたことはあるが、取組内容は知らない	聞いたことがない	無回答	
全体	1,073	25.8%	44.5%	17.6%	9.8%	2.3%	
年齢	20歳代	84	33.3%	27.4%	15.5%	23.8%	0.0%
	30歳代	98	31.6%	42.9%	11.2%	13.3%	1.0%
	40歳代	180	31.7%	46.1%	15.6%	6.1%	0.6%
	50歳代	174	35.6%	46.0%	11.5%	6.9%	0.0%
	60歳代	266	23.3%	45.1%	21.1%	9.0%	1.5%
	70歳以上	233	14.2%	48.1%	24.5%	9.4%	3.9%
	居住区	門司区	103	22.3%	50.5%	22.3%	4.9%
小倉北区		193	35.2%	45.6%	13.0%	4.7%	1.6%
小倉南区		220	30.9%	40.9%	13.6%	13.2%	1.4%
若松区		102	22.5%	45.1%	26.5%	4.9%	1.0%
八幡東区		72	20.8%	50.0%	23.6%	5.6%	0.0%
八幡西区		265	23.4%	38.1%	19.2%	17.4%	1.9%
戸畑区		77	16.9%	59.7%	15.6%	5.2%	2.6%

問26 地球温暖化など地球規模での環境問題の解決には、一人ひとりがライフスタイルを見直し、環境にやさしい行動を実行することが必要です。あなたは、毎日の暮らしの中で、どのような環境活動を実行していますか。次の項目（A～J）について、それぞれの行動ごとに、「1. 常に実行している。2. 時々実行している。3. 実行していない。」の中から、あてはまるものに○をつけてください。

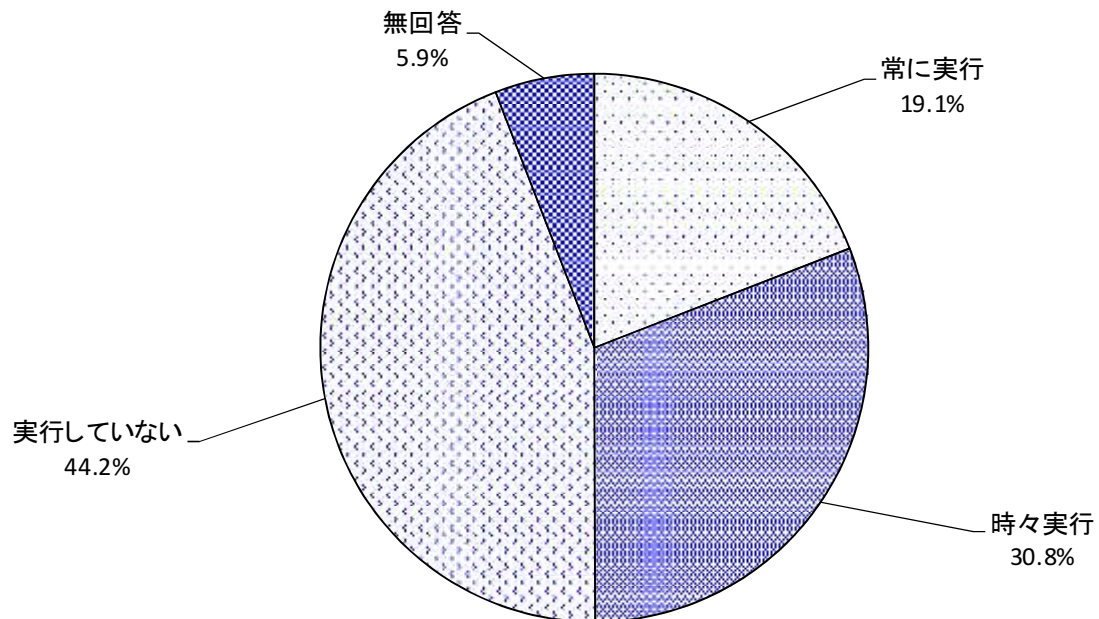
< A. 節電、省エネへの取組み >



		回答者数	常に実行	時々実行	実行していない	無回答
全 体		1,073	43.6%	47.3%	5.0%	4.1%
年 齢	20歳代	84	34.5%	58.3%	7.1%	0.0%
	30歳代	98	26.5%	61.2%	8.2%	4.1%
	40歳代	180	42.2%	48.3%	7.8%	1.7%
	50歳代	174	41.4%	55.2%	2.3%	1.1%
	60歳代	266	46.2%	46.6%	4.5%	2.6%
	70歳以上	233	57.5%	32.2%	3.9%	6.4%
居 住 区	門司区	103	50.5%	37.9%	7.8%	3.9%
	小倉北区	193	45.6%	45.1%	4.7%	4.7%
	小倉南区	220	45.5%	46.8%	5.5%	2.3%
	若松区	102	49.0%	43.1%	6.9%	1.0%
	八幡東区	72	40.3%	54.2%	5.6%	0.0%
	八幡西区	265	40.4%	52.5%	3.4%	3.8%
	戸畑区	77	42.9%	50.6%	5.2%	1.3%

問26 地球温暖化など地球規模での環境問題の解決には、一人ひとりがライフスタイルを見直し、環境にやさしい行動を実行することが必要です。あなたは、毎日の暮らしの中で、どのような環境活動を実行していますか。次の項目（A～J）について、それぞれの行動ごとに、「1. 常に行っている。2. 時々実行している。3. 実行していない。」の中から、あてはまるものに○をつけてください。

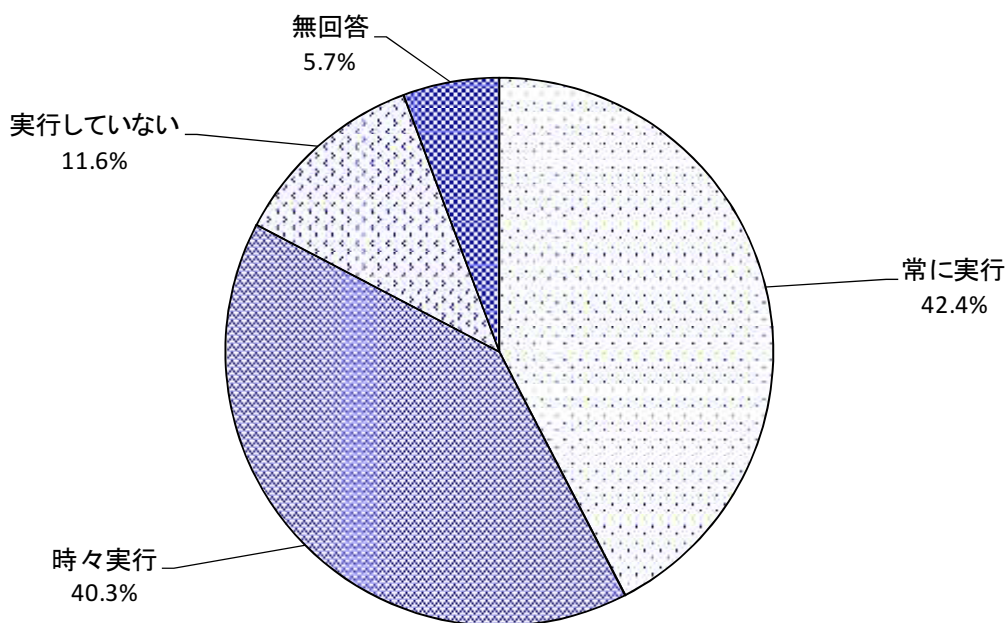
< B. 緑のカーテン、すだれ、打ち水などの暑さ対策 >



	回答者数	常に行っている	時々実行している	実行していない	無回答	
全 体	1,073	19.1%	30.8%	44.2%	5.9%	
年 齢	20歳代	84	14.3%	14.3%	71.4%	0.0%
	30歳代	98	8.2%	25.5%	62.2%	4.1%
	40歳代	180	8.3%	32.2%	57.2%	2.2%
	50歳代	174	13.2%	34.5%	51.1%	1.1%
	60歳代	266	24.1%	35.7%	35.0%	5.3%
	70歳以上	233	34.3%	30.0%	24.5%	11.2%
居 住 区	門司区	103	15.5%	33.0%	43.7%	7.8%
	小倉北区	193	18.1%	26.9%	49.2%	5.7%
	小倉南区	220	22.7%	30.5%	43.6%	3.2%
	若松区	102	23.5%	26.5%	47.1%	2.9%
	八幡東区	72	20.8%	34.7%	41.7%	2.8%
	八幡西区	265	18.5%	34.0%	41.9%	5.7%
	戸畑区	77	15.6%	32.5%	48.1%	3.9%

問26 地球温暖化など地球規模での環境問題の解決には、一人ひとりがライフスタイルを見直し、環境にやさしい行動を実行することが必要です。あなたは、毎日の暮らしの中で、どのような環境活動を実行していますか。次の項目（A～J）について、それぞれの行動ごとに、「1. 常に実行している。2. 時々実行している。3. 実行していない。」の中から、あてはまるものに○をつけてください。

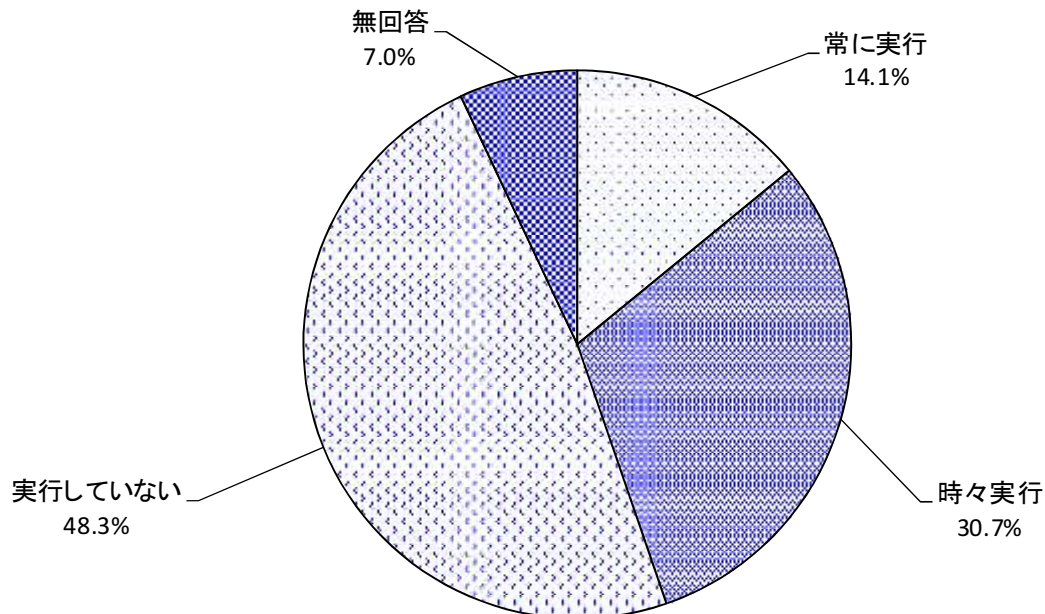
<C. ごみの減量やリサイクルなど3Rの推進>



	回答者数	常に実行	時々実行	実行していない	無回答	
全 体	1,073	42.4%	40.3%	11.6%	5.7%	
年 齢	20歳代	84	26.2%	50.0%	23.8%	0.0%
	30歳代	98	24.5%	50.0%	20.4%	5.1%
	40歳代	180	37.2%	46.7%	13.9%	2.2%
	50歳代	174	38.5%	50.0%	8.6%	2.9%
	60歳代	266	48.1%	36.1%	10.2%	5.6%
	70歳以上	233	58.8%	25.3%	7.7%	8.2%
居 住 区	門司区	103	39.8%	35.0%	19.4%	5.8%
	小倉北区	193	43.0%	41.5%	10.9%	4.7%
	小倉南区	220	45.5%	35.9%	14.5%	4.1%
	若松区	102	50.0%	36.3%	10.8%	2.9%
	八幡東区	72	36.1%	44.4%	12.5%	6.9%
	八幡西区	265	41.9%	43.8%	9.8%	4.5%
	戸畑区	77	41.6%	46.8%	7.8%	3.9%

問26 地球温暖化など地球規模での環境問題の解決には、一人ひとりがライフスタイルを見直し、環境にやさしい行動を実行することが必要です。あなたは、毎日の暮らしの中で、どのような環境活動を実行していますか。次の項目（A～J）について、それぞれの行動ごとに、「1. 常に実行している。2. 時々実行している。3. 実行していない。」の中から、あてはまるものに○をつけてください。

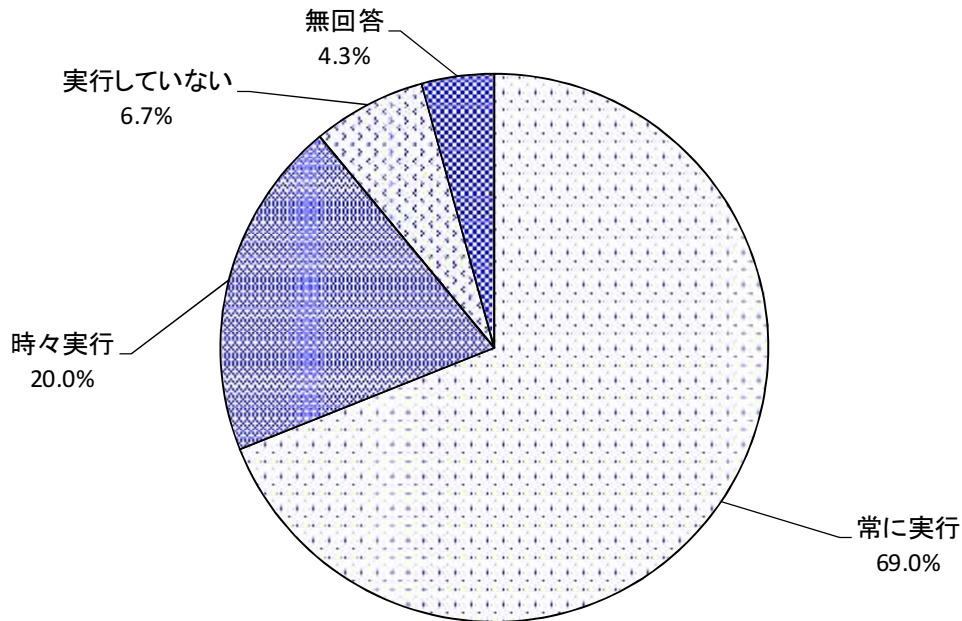
< D. 地域でのまち美化清掃 >



	回答者数	常に実行	時々実行	実行していない	無回答	
全 体	1,073	14.1%	30.7%	48.3%	7.0%	
年 齢	20歳代	84	1.2%	28.6%	69.0%	1.2%
	30歳代	98	6.1%	22.4%	66.3%	5.1%
	40歳代	180	7.8%	34.4%	55.0%	2.8%
	50歳代	174	10.9%	32.8%	54.0%	2.3%
	60歳代	266	15.4%	30.5%	47.0%	7.1%
	70歳以上	233	27.9%	32.2%	29.2%	10.7%
居 住 区	門司区	103	18.4%	25.2%	47.6%	8.7%
	小倉北区	193	6.7%	24.9%	61.1%	7.3%
	小倉南区	220	12.3%	35.5%	48.2%	4.1%
	若松区	102	10.8%	32.4%	50.0%	6.9%
	八幡東区	72	15.3%	41.7%	38.9%	4.2%
	八幡西区	265	20.0%	33.2%	41.1%	5.7%
	戸畑区	77	14.3%	23.4%	61.0%	1.3%

問26 地球温暖化など地球規模での環境問題の解決には、一人ひとりがライフスタイルを見直し、環境にやさしい行動を実行することが必要です。あなたは、毎日の暮らしの中で、どのような環境活動を実行していますか。次の項目（A～J）について、それぞれの行動ごとに、「1. 常に実行している。2. 時々実行している。3. 実行していない。」の中から、あてはまるものに○をつけてください。

<E. マイバックの持参（ノーレジ袋推進）>

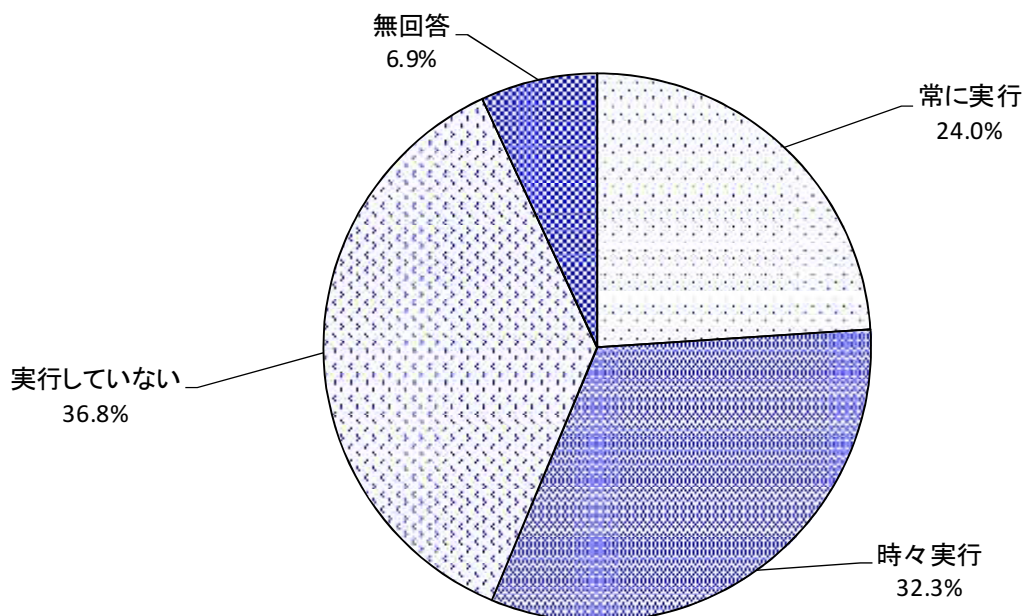


	回答者数	常に実行	時々実行	実行していない	無回答	
全体	1,073	69.0%	20.0%	6.7%	4.3%	
年齢	20歳代	84	47.6%	35.7%	16.7%	0.0%
	30歳代	98	61.2%	28.6%	7.1%	3.1%
	40歳代	180	67.2%	21.7%	8.3%	2.8%
	50歳代	174	73.6%	20.7%	4.6%	1.1%
	60歳代	266	74.8%	16.9%	4.9%	3.4%
	70歳以上	233	73.8%	14.2%	6.0%	6.0%
	居住区	門司区	103	64.1%	21.4%	8.7%
小倉北区		193	72.5%	18.1%	6.2%	3.1%
小倉南区		220	66.8%	21.4%	9.5%	2.3%
若松区		102	75.5%	16.7%	5.9%	2.0%
八幡東区		72	70.8%	15.3%	8.3%	5.6%
八幡西区		265	66.4%	24.9%	5.3%	3.4%
戸畑区		77	79.2%	16.9%	3.9%	0.0%

問26 地球温暖化など地球規模での環境問題の解決には、一人ひとりがライフスタイルを見直し、環境にやさしい行動を実行することが必要です。あなたは、毎日の暮らしの中で、どのような環境活動を実行していますか。次の項目（A～J）について、それぞれの行動ごとに、「1. 常に実行している。2. 時々実行している。3. 実行していない。」の中から、あてはまるものに○をつけてください。

< F. 環境にやさしい交通利用 >

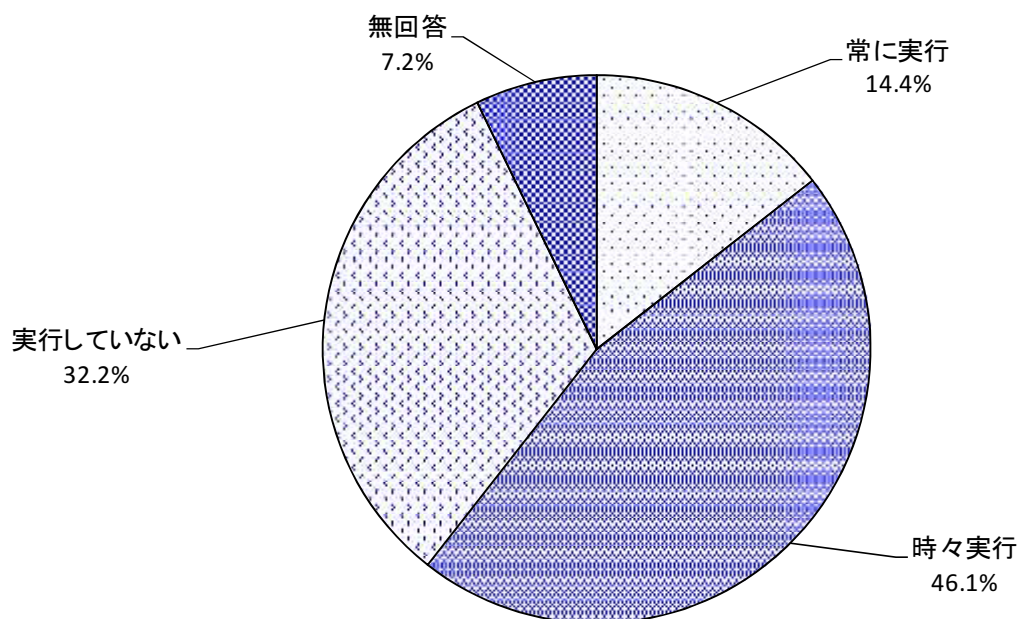
(エコドライブの実施、ノーマイカーデー運動への参加、自転車の利用など)



	回答者数	常に実行	時々実行	実行していない	無回答	
全 体	1,073	24.0%	32.3%	36.8%	6.9%	
年 齢	20歳代	84	35.7%	28.6%	34.5%	1.2%
	30歳代	98	16.3%	33.7%	44.9%	5.1%
	40歳代	180	23.9%	30.6%	42.8%	2.8%
	50歳代	174	25.9%	37.9%	34.5%	1.7%
	60歳代	266	16.9%	39.1%	37.6%	6.4%
	70歳以上	233	30.9%	24.9%	31.8%	12.4%
	居 住 区	門司区	103	24.3%	35.9%	31.1%
小倉北区		193	31.6%	33.7%	28.0%	6.7%
小倉南区		220	28.2%	31.8%	35.0%	5.0%
若松区		102	20.6%	29.4%	44.1%	5.9%
八幡東区		72	20.8%	37.5%	37.5%	4.2%
八幡西区		265	18.5%	29.1%	46.4%	6.0%
戸畑区		77	22.1%	44.2%	32.5%	1.3%

問26 地球温暖化など地球規模での環境問題の解決には、一人ひとりがライフスタイルを見直し、環境にやさしい行動を実行することが必要です。あなたは、毎日の暮らしの中で、どのような環境活動を実行していますか。次の項目（A～J）について、それぞれの行動ごとに、「1. 常に実行している。2. 時々実行している。3. 実行していない。」の中から、あてはまるものに○をつけてください。

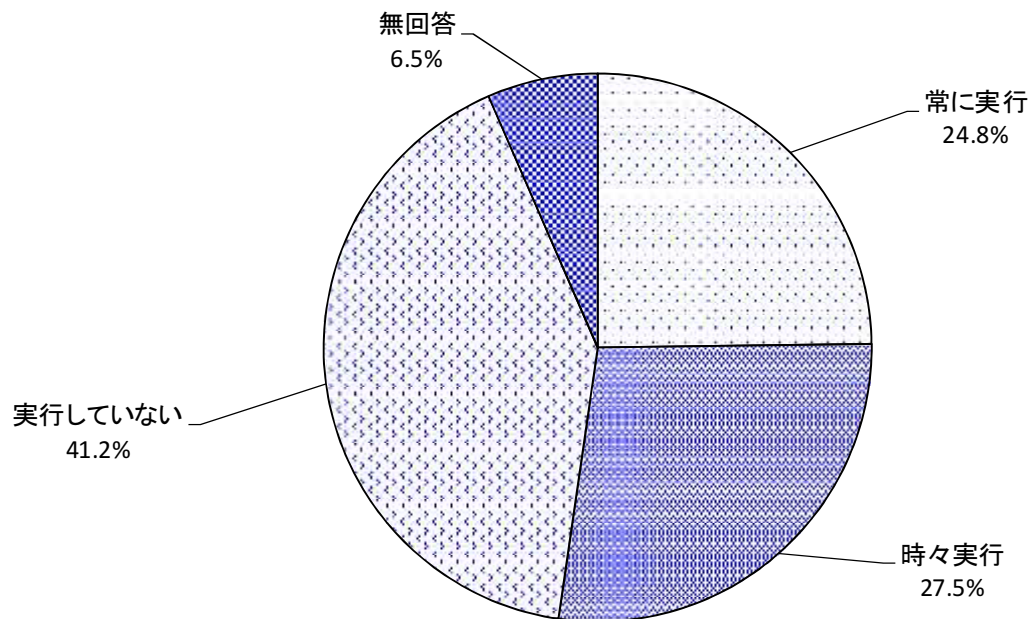
< G. グリーン購入（環境にやさしいエコ商品・省エネ性能の高い製品の購入・利用） >



	回答者数	常に実行	時々実行	実行していない	無回答	
全 体	1,073	14.4%	46.1%	32.2%	7.2%	
年 齢	20歳代	84	9.5%	42.9%	47.6%	0.0%
	30歳代	98	9.2%	35.7%	50.0%	5.1%
	40歳代	180	16.1%	45.6%	36.1%	2.2%
	50歳代	174	11.5%	55.7%	31.0%	1.7%
	60歳代	266	14.3%	51.9%	27.1%	6.8%
	70歳以上	233	19.7%	42.1%	24.0%	14.2%
居 住 区	門司区	103	11.7%	46.6%	32.0%	9.7%
	小倉北区	193	15.0%	49.2%	29.0%	6.7%
	小倉南区	220	18.6%	39.5%	36.8%	5.0%
	若松区	102	16.7%	47.1%	33.3%	2.9%
	八幡東区	72	13.9%	47.2%	31.9%	6.9%
	八幡西区	265	11.3%	50.2%	32.1%	6.4%
	戸畑区	77	13.0%	53.2%	29.9%	3.9%

問26 地球温暖化など地球規模での環境問題の解決には、一人ひとりがライフスタイルを見直し、環境にやさしい行動を実行することが必要です。あなたは、毎日の暮らしの中で、どのような環境活動を実行していますか。次の項目（A～J）について、それぞれの行動ごとに、「1. 常に実行している。2. 時々実行している。3. 実行していない。」の中から、あてはまるものに○をつけてください。

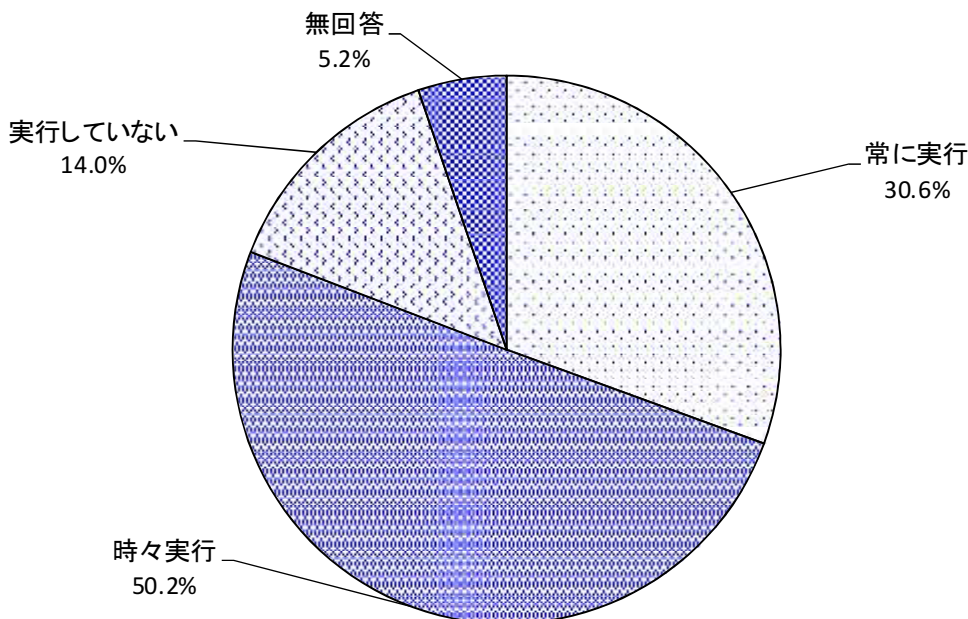
< H. 木を植える活動や自宅での植栽など自然を大切にする取組み >



	回答者数	常に実行	時々実行	実行していない	無回答	
全 体	1,073	24.8%	27.5%	41.2%	6.5%	
年 齢	20歳代	84	9.5%	16.7%	71.4%	2.4%
	30歳代	98	11.2%	24.5%	59.2%	5.1%
	40歳代	180	15.6%	31.7%	50.0%	2.8%
	50歳代	174	22.4%	28.7%	47.1%	1.7%
	60歳代	266	27.1%	31.6%	35.7%	5.6%
	70歳以上	233	43.8%	23.2%	21.9%	11.2%
	居 住 区	門司区	103	22.3%	22.3%	46.6%
小倉北区		193	19.7%	26.9%	47.7%	5.7%
小倉南区		220	29.5%	25.5%	40.0%	5.0%
若松区		102	29.4%	31.4%	34.3%	4.9%
八幡東区		72	27.8%	29.2%	41.7%	1.4%
八幡西区		265	26.4%	30.6%	37.0%	6.0%
戸畑区		77	16.9%	23.4%	57.1%	2.6%

問26 地球温暖化など地球規模での環境問題の解決には、一人ひとりがライフスタイルを見直し、環境にやさしい行動を実行することが必要です。あなたは、毎日の暮らしの中で、どのような環境活動を実行していますか。次の項目（A～J）について、それぞれの行動ごとに、「1. 常に実行している。2. 時々実行している。3. 実行していない。」の中から、あてはまるものに○をつけてください。

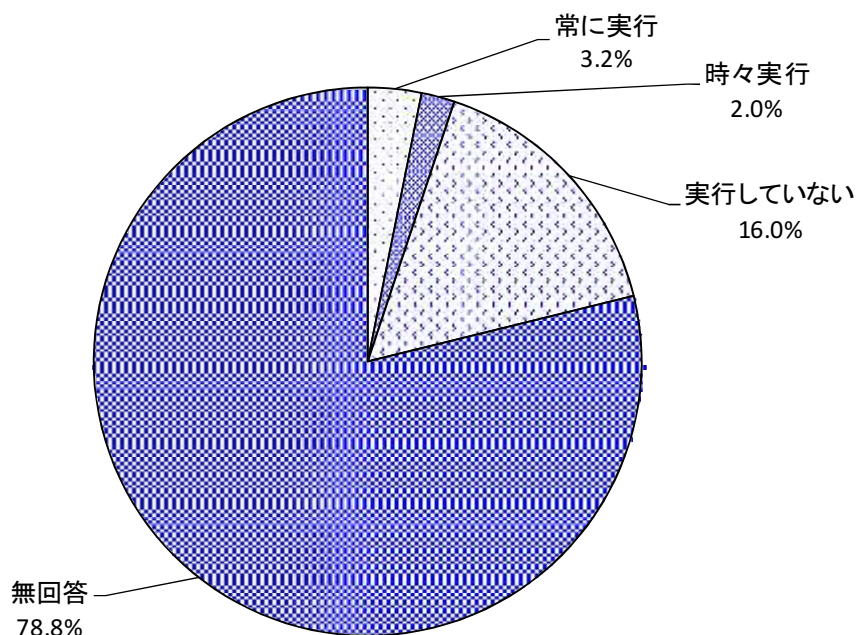
< I. 地元産や旬のものを選んで食べる地産地消 >



	回答者数	常に実行	時々実行	実行していない	無回答	
全体	1,073	30.6%	50.2%	14.0%	5.2%	
年齢	20歳代	84	22.6%	44.0%	32.1%	1.2%
	30歳代	98	20.4%	48.0%	26.5%	5.1%
	40歳代	180	26.7%	59.4%	12.2%	1.7%
	50歳代	174	27.6%	62.1%	8.6%	1.7%
	60歳代	266	32.7%	48.5%	13.9%	4.9%
	70歳以上	233	42.1%	41.2%	9.0%	7.7%
居住区	門司区	103	32.0%	48.5%	12.6%	6.8%
	小倉北区	193	26.4%	56.0%	12.4%	5.2%
	小倉南区	220	35.5%	41.8%	18.6%	4.1%
	若松区	102	36.3%	51.0%	9.8%	2.9%
	八幡東区	72	29.2%	51.4%	18.1%	1.4%
	八幡西区	265	29.1%	53.6%	13.2%	4.2%
	戸畑区	77	27.3%	55.8%	15.6%	1.3%

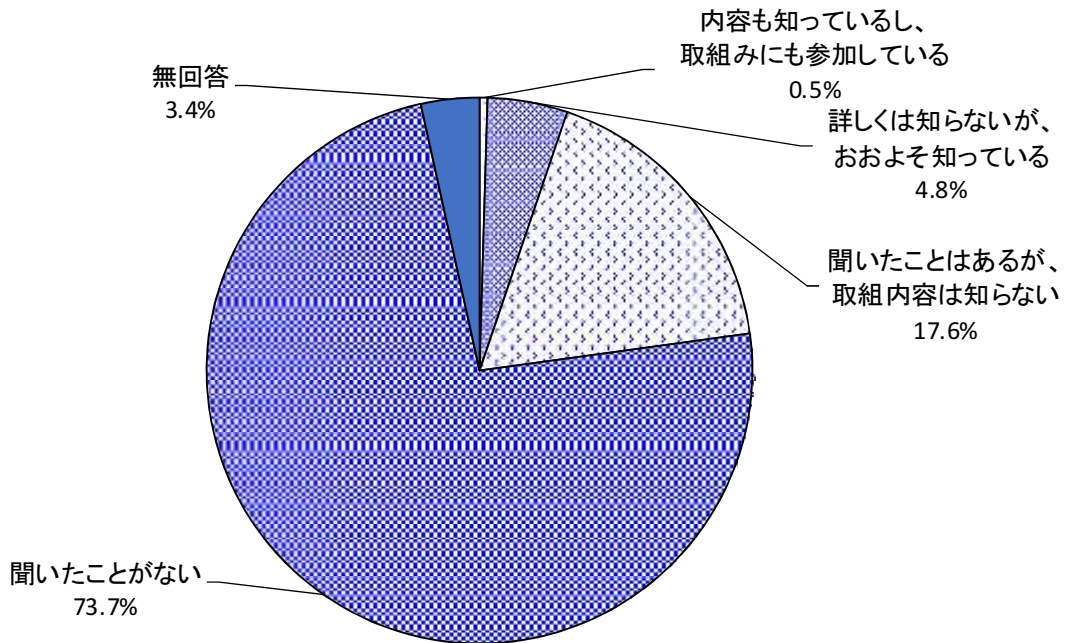
問26 地球温暖化など地球規模での環境問題の解決には、一人ひとりがライフスタイルを見直し、環境にやさしい行動を実行することが必要です。あなたは、毎日の暮らしの中で、どのような環境活動を実行していますか。次の項目（A～J）について、それぞれの行動ごとに、「1. 常に行っている。2. 時々実行している。3. 実行していない。」の中から、あてはまるものに○をつけてください。

< J. その他（食品ロス削減、節水、家庭菜園等） >



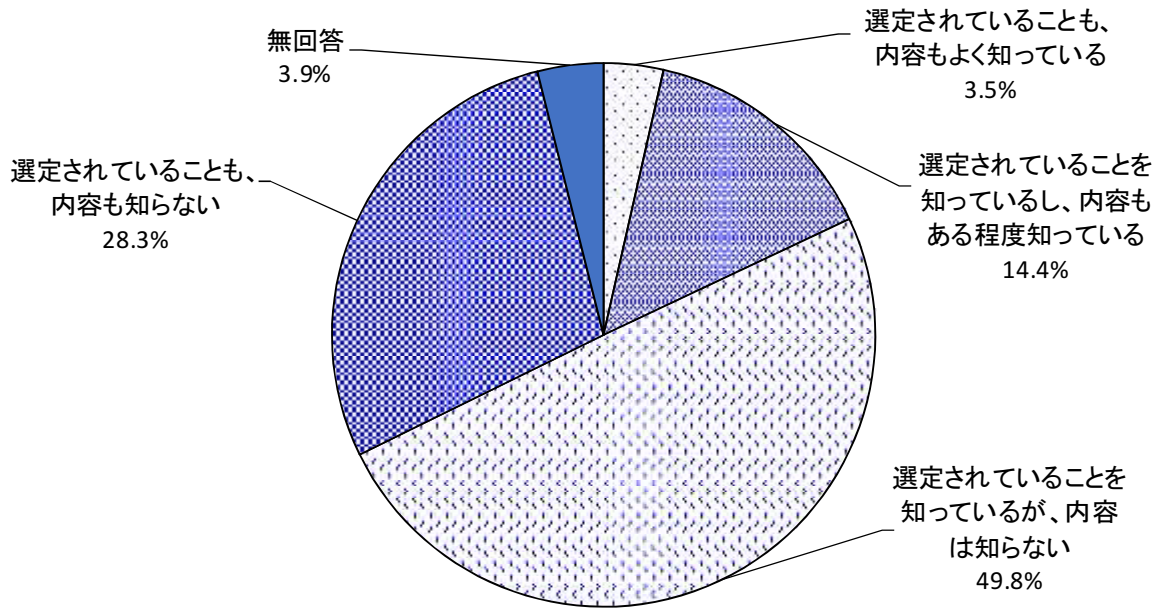
	回答者数	常に行っている	時々実行している	実行していない	無回答	
全 体	1,073	3.2%	2.0%	16.0%	78.8%	
年 齢	20歳代	84	1.2%	1.2%	33.3%	64.3%
	30歳代	98	4.1%	2.0%	22.4%	71.4%
	40歳代	180	2.8%	0.6%	20.6%	76.1%
	50歳代	174	5.2%	2.9%	17.2%	74.7%
	60歳代	266	3.0%	1.5%	13.5%	82.0%
	70歳以上	233	2.6%	2.6%	6.0%	88.8%
	居 住 区	門司区	103	3.9%	0.0%	16.5%
小倉北区		193	4.7%	2.1%	17.1%	76.2%
小倉南区		220	2.7%	3.2%	18.2%	75.9%
若松区		102	3.9%	1.0%	12.7%	82.4%
八幡東区		72	2.8%	1.4%	15.3%	80.6%
八幡西区		265	2.6%	1.9%	17.4%	78.1%
戸畑区		77	1.3%	1.3%	9.1%	88.3%

問27 あなたは、ESDという言葉や取組内容を知っていますか。次の中から1つだけ選んでください。



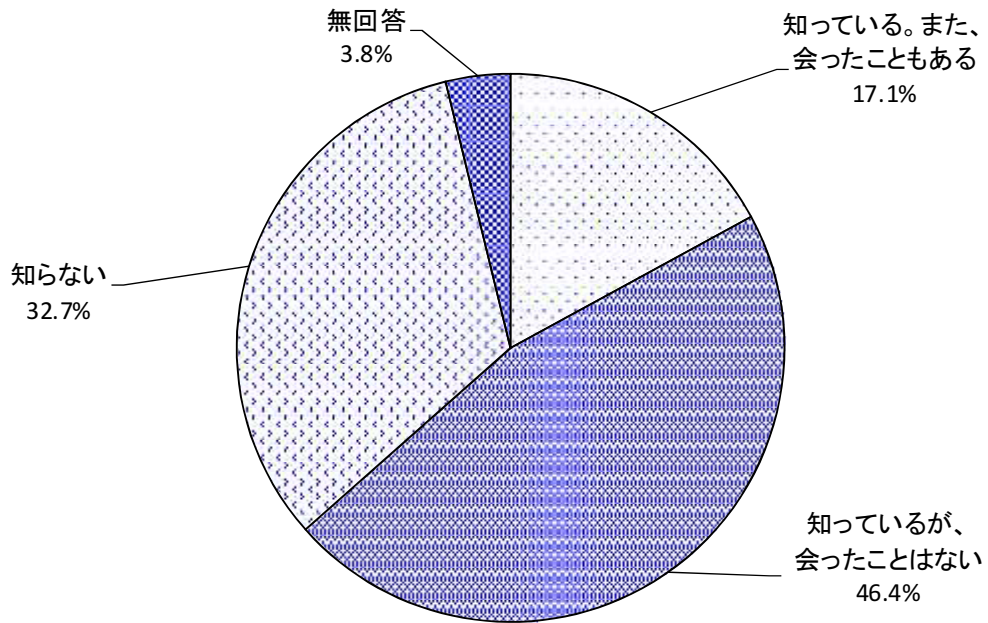
	回答者数	内容も知っているし、取組にも参加している	詳しくは知らないが、おおよそ知っている	聞いたことはあるが、取組内容は知らない	聞いたことがない	無回答	
全体	1,073	0.5%	4.8%	17.6%	73.7%	3.4%	
年齢	20歳代	84	1.2%	7.1%	11.9%	79.8%	0.0%
	30歳代	98	0.0%	0.0%	14.3%	83.7%	2.0%
	40歳代	180	1.1%	3.9%	7.8%	85.6%	1.7%
	50歳代	174	0.0%	5.7%	17.8%	75.9%	0.6%
	60歳代	266	0.4%	4.5%	19.2%	73.7%	2.3%
	70歳以上	233	0.4%	6.4%	27.5%	60.5%	5.2%
	居住区	門司区	103	0.0%	3.9%	12.6%	79.6%
小倉北区		193	0.5%	6.2%	18.7%	72.0%	2.6%
小倉南区		220	0.9%	5.0%	20.0%	71.4%	2.7%
若松区		102	0.0%	2.9%	24.5%	70.6%	2.0%
八幡東区		72	0.0%	5.6%	18.1%	76.4%	0.0%
八幡西区		265	0.4%	3.4%	15.5%	78.5%	2.3%
戸畑区		77	1.3%	9.1%	15.6%	74.0%	0.0%

問28 あなたは、北九州市が「環境未来都市」に選定されていることや、取組内容を知っていますか。次の中から1つだけ選んでください。



	回答者数	も、選定されていること 内容もよく知って いる	あ 知 選 定 さ れ て い る こ と を 知 っ て い る し、 内 容 も あ る 程 度 知 っ て い る	知 ら な い こ と を 知 っ て い る が、 内 容 は 知 ら な い	も、選定されていること 内容も知らない	無回答	
全 体	1,073	3.5%	14.4%	49.8%	28.3%	3.9%	
年 齢	20歳代	84	7.1%	10.7%	45.2%	36.9%	0.0%
	30歳代	98	4.1%	8.2%	54.1%	33.7%	0.0%
	40歳代	180	3.9%	9.4%	55.6%	30.0%	1.1%
	50歳代	174	4.6%	19.5%	47.7%	28.2%	0.0%
	60歳代	266	3.4%	15.4%	51.9%	28.9%	0.4%
	70歳以上	233	1.7%	19.7%	51.9%	25.8%	0.9%
	居 住 区	門司区	103	2.9%	12.6%	58.3%	25.2%
小倉北区		193	5.7%	19.2%	49.2%	25.9%	0.0%
小倉南区		220	5.5%	15.5%	43.2%	35.0%	0.9%
若松区		102	3.9%	12.7%	57.8%	25.5%	0.0%
八幡東区		72	4.2%	16.7%	59.7%	18.1%	1.4%
八幡西区		265	1.1%	14.3%	49.4%	34.7%	0.4%
戸畑区		77	2.6%	10.4%	61.0%	26.0%	0.0%

問29 あなたは、環境マスコットキャラクター「ていたん&ブラックていたん」を知っていますか。
次の中から1つだけ選んでください。



	回答者数	知っている。また、会ったこともある	知っているが、会ったことはない	知らない	無回答	
全 体	1,073	17.1%	46.4%	32.7%	3.8%	
年 齢	20歳代	84	29.8%	48.8%	21.4%	0.0%
	30歳代	98	39.8%	42.9%	17.3%	0.0%
	40歳代	180	28.3%	48.9%	22.2%	0.6%
	50歳代	174	18.4%	55.2%	26.4%	0.0%
	60歳代	266	8.3%	50.0%	41.4%	0.4%
	70歳以上	233	6.0%	42.1%	51.1%	0.9%
	居 住 区	門司区	103	17.5%	47.6%	34.0%
小倉北区		193	25.4%	45.6%	29.0%	0.0%
小倉南区		220	15.0%	43.6%	40.5%	0.9%
若松区		102	21.6%	49.0%	29.4%	0.0%
八幡東区		72	15.3%	51.4%	31.9%	1.4%
八幡西区		265	13.2%	50.6%	36.2%	0.0%
戸畑区		77	19.5%	54.5%	26.0%	0.0%