

行政評価に係る
市民アンケート調査
結果報告書

令和4年8月
北九州市

CONTENTS

I 調査の概要

1. 調査の目的	1
2. 調査の設計	1
(1) 調査票	1
(2) 標本設計	2
(3) 調査方法	2
3. 調査の実施	2
(1) 実査	2
(2) 集計	2
4. 回収結果	3

II 調査結果

1. 回答者の構成	4
2. 集計結果	6
本市への好感度について	7
本市への愛着度について	8
本市への誇りや自信について	9
本市の魅力について	11
SDGsの認知度について	12
持続可能な社会づくりへの取組みについて	14
信頼のきずなによる安全で安心できるまちづくり	
安全・安心総合ダイヤルについて	15
消費生活センターについて	16
消費者トラブルについて	17
まちの治安について	18
暴力追放への取組みについて	19
土砂災害(特別)警戒区域について	21
自然災害への備えについて	24
すべての市民が人権を尊重され自分らしく暮らせるまちづくり	
多文化共生の推進について	26
快適に暮らせる身近な生活空間づくり	
魅力ある景観形成について	27
魅力ある夜間景観について	28
訪れたことのある海辺について	29
生活に根づき、誇れる文化・スポーツの振興	
文化芸術の取組について	32
スポーツ・運動の実施状況について	33
スポーツ観戦について	34

活発な市民活動を促進する環境づくり	
市民センターについて……………	35
地域づくりへの参加状況について……………	37
商業・サービス産業・農林水産業の振興	
総合農事センターについて……………	40
にぎわいづくりの推進	
北九州フィルム・コミッション事業の認知度について……………	41
誘致した作品に対して感じていることについて……………	42
世界に広がる市民環境力の発揮	
環境保全の取組みについて……………	43
環境マスコットキャラクター「ていたん&ブラックていたん」について……………	50

I 調査の概要

1. 調査の目的

(1) 目的

北九州市では、行政サービスの維持・向上のために、平成22年度から行政評価を実施している。本調査は、行政評価において、成果指標を設定する際、市民の認知度や行動など、アンケート調査を必要とする項目について、一括して市民アンケートを行ったものである。

2. 調査の設計

(1) 調査票

この調査は、郵送調査とWeb調査で実施するため設問をできるだけ整理し、以下9分野37項目の設問で構成した

分野	項目
問1	本市への好感度について
問2	本市への愛着度について
問3	本市への誇りや自信について
副問1	本市への誇りや自信を感じられるようになるために必要なことについて
問4	本市の魅力について
問5	SDGsの認知度について
副問1	SDGsの情報入手源について
問6	持続可能な社会づくりへの取組みについて
信頼のきずなによる安全で安心できるまちづくり	
問7	安全・安心総合ダイヤルについて
問8	消費生活センターについて
問9	消費者トラブルについて
問10	まちの治安について
問11	暴力追放への取組みについて
副問1	職業について
問12	土砂災害(特別)警戒区域について
副問1	避難行動について(区域内)
副問2	避難行動について(区域外)
問13	自然災害への備えについて
すべての市民が人権を尊重され自分らしく暮らせるまちづくり	
問14	多文化共生の推進について
快適に暮らせる身近な生活空間づくり	
問15	魅力ある景観形成について
問16	魅力ある夜間景観について
問17	訪れたことのある海辺について
副問1	海辺を訪れた際にしたことについて
副問2	海辺や港に対する満足度について

生活に根つき、誇れる文化・スポーツの振興	
問18	文化芸術の取組について
問19	スポーツ・運動の実施状況について
問20	スポーツ観戦について
活発な市民活動を促進する環境づくり	
問21	市民センターについて
副問1	市民センターを利用したことがない理由について
問22	地域づくりへの参加状況について
副問1	地域づくりの参加団体について
副問2	地域づくりへの参加意向について
商業・サービス産業・農林水産業の振興	
問23	総合農事センターについて
にぎわいづくりの推進	
問24	北九州フィルム・コミッション事業の認知度について
問25	誘致した作品に対して感じていることについて
世界に広がる市民環境力の発揮	
問26	環境保全の取組みについて
問27	環境マスコットキャラクター「ていたん&ブラックていたん」について
フェイスシート	年齢・居住年数・居住区

(2) 標本設計

[調査対象者]

市内に居住する18歳以上の男女個人 3,000人

[標本抽出]

標本抽出は、令和3年9月30日現在の住民基本台帳(18歳以上 799,814人)をもとに、3,000人を無作為抽出した。

(3) 調査方法

配布:郵送

回答:郵送またはインターネット(電子申請)

3. 調査の実施

この調査は、北九州市総務局行政経営部行政経営課が主体となり実施したものである。

(1) 実査

調査開始 令和4年2月1日

投函・回答期限 令和4年2月28日

(2) 集計

数値の単位未満は四捨五入を原則としたので、総数と内容の合計は必ずしも一致しない場合がある。

複数回答の設問は、回答が2つ以上ありうるので、合計は100%を超えることもある。

4. 回収結果

発送標本数3,000票のうち、回収標本数は 1,218票であった。

回収状況

	設定標本数 (人)	有効回収数 (人)	有効回収率 (%)
計	3,000	1,218	40.6

Ⅱ 調査結果

Ⅰ. 回答者の構成

回答者の構成

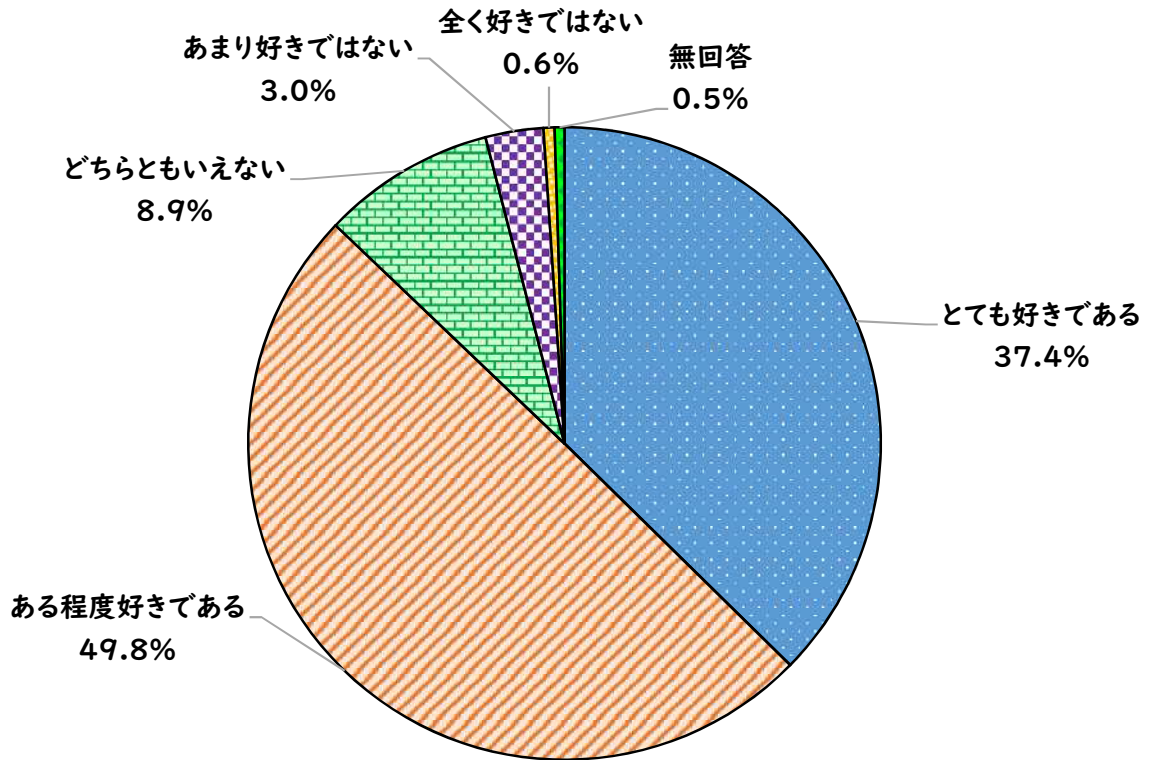
区分	18~29歳	30歳代	40歳代	50歳代	60歳代	70歳以上	無回答	合計
実数	126	123	196	205	237	290	41	1,218
割合	10.3%	10.1%	16.1%	16.8%	19.5%	23.8%	3.4%	100.0%

区分	門司区	小倉北区	小倉南区	若松区	八幡東区	八幡西区	戸畑区	無回答	合計
実数	121	201	263	94	95	346	52	46	1,218
割合	9.9%	16.5%	21.6%	7.7%	7.8%	28.4%	4.3%	3.8%	100.0%

Ⅱ 調査結果

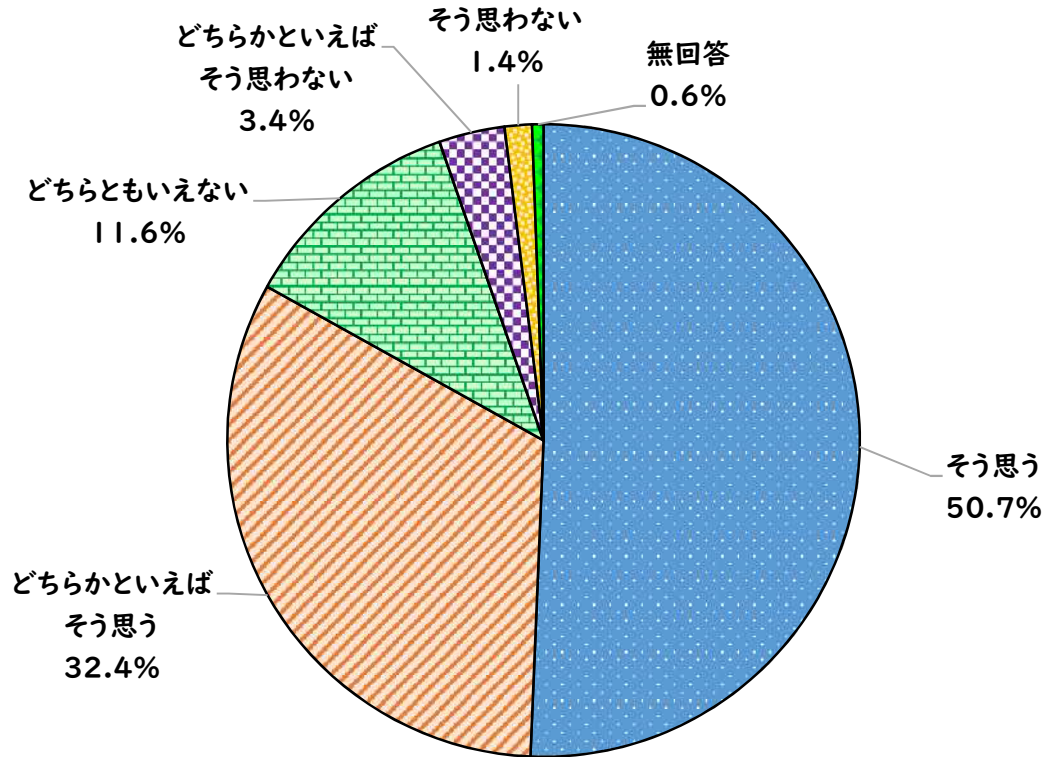
2. 集計結果

問1 あなたは、北九州市が好きですか。(1つだけ✓してください)



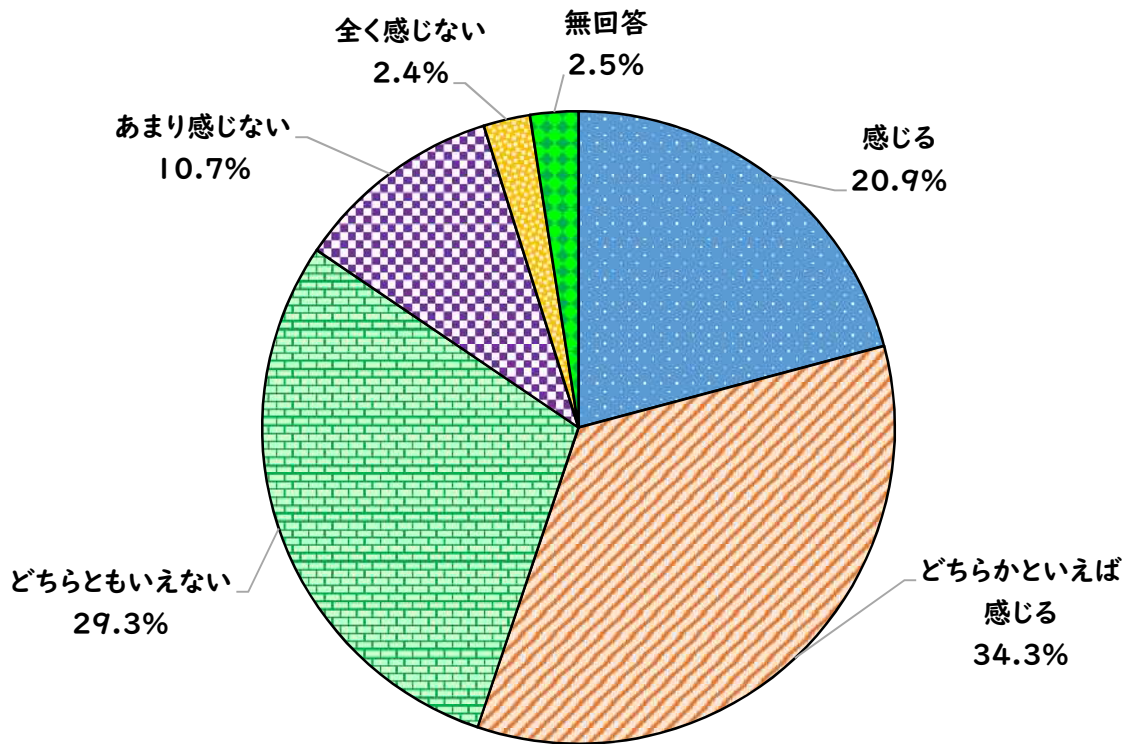
		回答者数	とても好きである	ある程度好きである	どちらともいえない	あまり好きではない	全く好きではない	無回答
全体		1,218	37.4%	49.8%	8.9%	3.0%	0.6%	0.5%
年齢	18歳~29歳	126	34.9%	54.8%	7.1%	2.4%	0.8%	0.0%
	30歳代	123	33.3%	48.0%	11.4%	5.7%	1.6%	0.0%
	40歳代	196	35.2%	53.6%	8.2%	2.6%	0.0%	0.5%
	50歳代	205	39.5%	47.8%	7.3%	2.9%	1.5%	1.0%
	60歳代	237	37.1%	50.2%	9.7%	2.5%	0.0%	0.4%
	70歳以上	290	39.7%	47.6%	9.3%	2.4%	0.3%	0.7%
居住区	門司区	121	41.3%	49.6%	5.8%	1.7%	0.8%	0.8%
	小倉北区	201	32.3%	53.2%	10.4%	3.0%	0.5%	0.5%
	小倉南区	263	32.7%	51.0%	11.0%	3.8%	1.1%	0.4%
	若松区	94	45.7%	46.8%	4.3%	2.1%	0.0%	1.1%
	八幡東区	95	50.5%	38.9%	8.4%	2.1%	0.0%	0.0%
	八幡西区	346	36.1%	51.2%	8.7%	3.5%	0.3%	0.3%
	戸畑区	52	40.4%	46.2%	7.7%	1.9%	1.9%	1.9%

問2 あなたは、北九州市に住んで良かったと思いますか、北九州市にずっと住み続けたいと思いますか。(1つだけ✓してください)



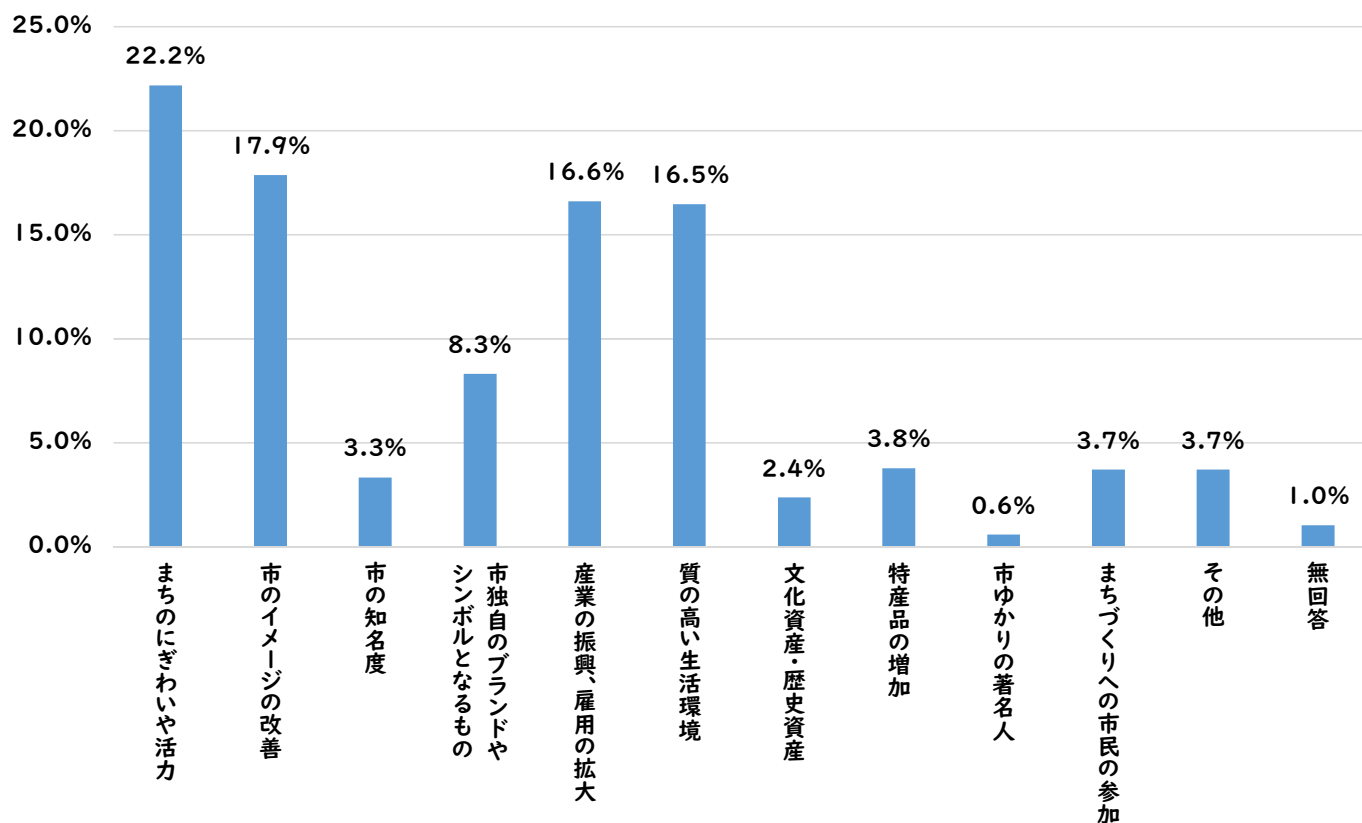
		回答者数	そう思う	どちらかといえばそう思う	どちらともいえない	どちらかといえばそう思わない	そう思わない	無回答
全体		1,218	50.7%	32.4%	11.6%	3.4%	1.4%	0.6%
年齢	18歳~29歳	126	46.0%	33.3%	15.1%	3.2%	2.4%	0.0%
	30歳代	123	40.7%	30.1%	17.1%	8.9%	3.3%	0.0%
	40歳代	196	45.9%	38.8%	11.2%	3.6%	0.0%	0.5%
	50歳代	205	48.8%	34.1%	10.7%	2.4%	2.9%	1.0%
	60歳代	237	54.9%	29.5%	11.4%	3.4%	0.4%	0.4%
	70歳以上	290	58.3%	29.7%	8.6%	1.4%	1.0%	1.0%
居住区	門司区	121	52.1%	33.9%	9.1%	3.3%	0.8%	0.8%
	小倉北区	201	50.2%	30.8%	13.4%	4.0%	1.0%	0.5%
	小倉南区	263	41.4%	37.6%	14.1%	3.4%	3.0%	0.4%
	若松区	94	60.6%	25.5%	12.8%	0.0%	0.0%	1.1%
	八幡東区	95	62.1%	28.4%	6.3%	2.1%	1.1%	0.0%
	八幡西区	346	52.0%	31.5%	10.4%	4.6%	1.2%	0.3%
	戸畑区	52	50.0%	32.7%	11.5%	1.9%	1.9%	1.9%

問3 あなたは、北九州市に誇りや自信を感じますか。(1つだけ✓してください)



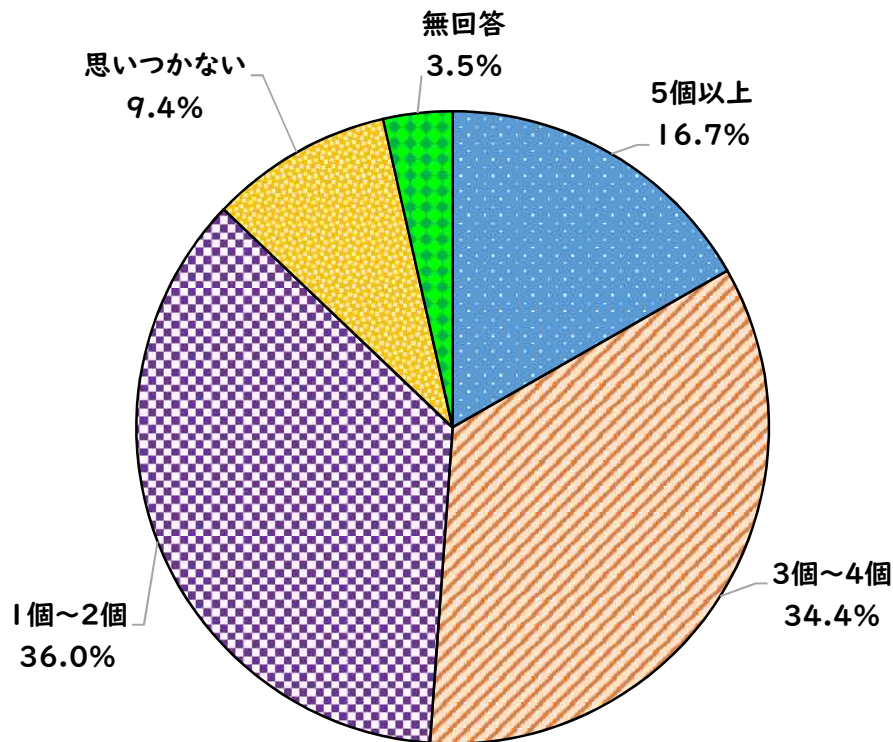
		回答者数	感じる	どちらかといえば感じる	どちらともいえない	あまり感じない	全く感じない	無回答
全体		1,218	20.9%	34.3%	29.3%	10.7%	2.4%	2.5%
年齢	18歳~29歳	126	19.0%	33.3%	31.7%	12.7%	3.2%	0.0%
	30歳代	123	16.3%	30.9%	33.3%	13.8%	5.7%	0.0%
	40歳代	196	22.4%	35.2%	25.5%	13.8%	1.5%	1.5%
	50歳代	205	22.9%	34.6%	31.2%	7.8%	2.4%	1.0%
	60歳代	237	18.1%	35.0%	33.8%	10.1%	1.7%	1.3%
	70歳以上	290	24.5%	34.1%	26.2%	9.0%	1.7%	4.5%
居住区	門司区	121	19.8%	38.8%	27.3%	11.6%	0.8%	1.7%
	小倉北区	201	16.4%	30.3%	36.8%	11.4%	2.0%	3.0%
	小倉南区	263	17.5%	35.4%	34.2%	8.7%	3.4%	0.8%
	若松区	94	27.7%	31.9%	25.5%	10.6%	1.1%	3.2%
	八幡東区	95	34.7%	30.5%	21.1%	9.5%	2.1%	2.1%
	八幡西区	346	19.4%	36.4%	27.5%	12.4%	2.6%	1.7%
	戸畑区	52	36.5%	26.9%	26.9%	7.7%	1.9%	0.0%

問3-1 問3で3、4、5を選んだ方におたずねします。北九州市に誇りや自信を感じられるようになるためには何が必要だと思いますか。
(次の中から3つまで選んで✓してください)



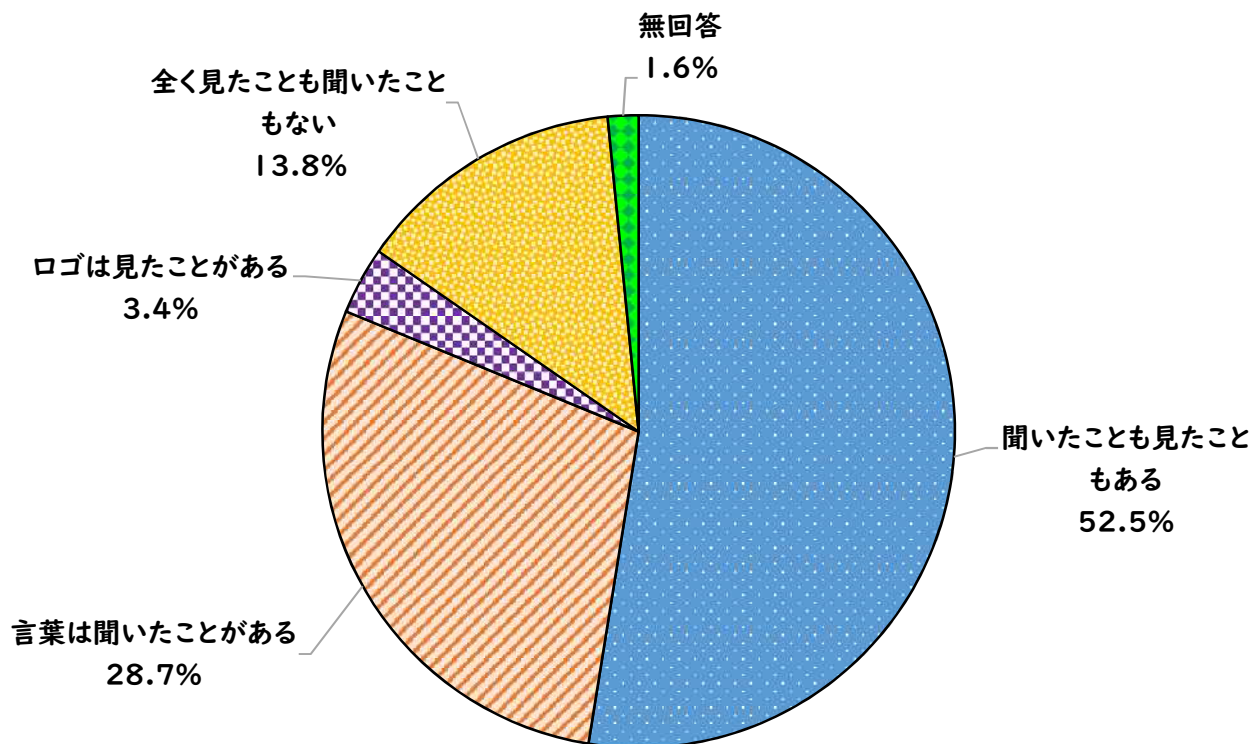
		回答数	まちなぎわいや活力	市のイメージの改善	市の知名度	市独自のブランドやシンボルとなるもの	産業の振興、雇用の拡大	質の高い生活環境	文化資産・歴史資産	特産品の増加	市ゆかりの著名人	まちづくりへの市民の参加	その他	無回答
全体		1,348	22.2%	17.9%	3.3%	8.3%	16.6%	16.5%	2.4%	3.8%	0.6%	3.7%	3.7%	1.0%
年齢	18歳～29歳	134	17.2%	27.6%	3.7%	9.7%	9.0%	13.4%	1.5%	4.5%	3.7%	3.0%	5.2%	1.5%
	30歳代	159	17.0%	23.3%	3.1%	9.4%	13.2%	19.5%	0.0%	4.4%	0.0%	3.1%	5.7%	1.3%
	40歳代	208	26.9%	19.2%	2.9%	6.7%	14.4%	18.3%	1.0%	4.3%	0.5%	1.4%	3.8%	0.5%
	50歳代	221	26.2%	15.4%	1.4%	9.0%	19.9%	17.6%	1.8%	2.7%	0.0%	2.7%	3.2%	0.0%
	60歳代	307	23.1%	17.3%	3.3%	7.8%	16.6%	16.3%	3.3%	2.6%	0.3%	4.2%	3.3%	2.0%
	70歳以上	280	19.6%	12.9%	5.0%	7.9%	21.8%	15.4%	3.9%	3.9%	0.4%	5.7%	2.5%	1.1%
居住区	門司区	131	23.7%	17.6%	2.3%	9.9%	14.5%	18.3%	0.8%	3.8%	0.0%	4.6%	3.8%	0.8%
	小倉北区	256	20.7%	19.9%	2.3%	9.4%	14.5%	15.2%	2.7%	3.1%	0.4%	5.5%	5.1%	1.2%
	小倉南区	317	19.9%	18.3%	3.2%	8.8%	18.0%	17.7%	3.5%	3.2%	0.9%	2.5%	2.5%	1.6%
	若松区	98	24.5%	15.3%	7.1%	4.1%	16.3%	16.3%	0.0%	3.1%	0.0%	7.1%	6.1%	0.0%
	八幡東区	75	25.3%	6.7%	2.7%	6.7%	24.0%	13.3%	2.7%	9.3%	0.0%	2.7%	5.3%	1.3%
	八幡西区	379	23.5%	19.5%	3.7%	7.7%	16.4%	16.9%	1.6%	4.0%	1.1%	1.8%	3.2%	0.8%
	戸畑区	48	22.9%	16.7%	2.1%	8.3%	18.8%	16.7%	4.2%	0.0%	0.0%	6.3%	2.1%	2.1%

問4 あなたは、市外からの来訪者に対して、北九州市の魅力をいくつ伝えることができますか。(1つだけ✓してください)



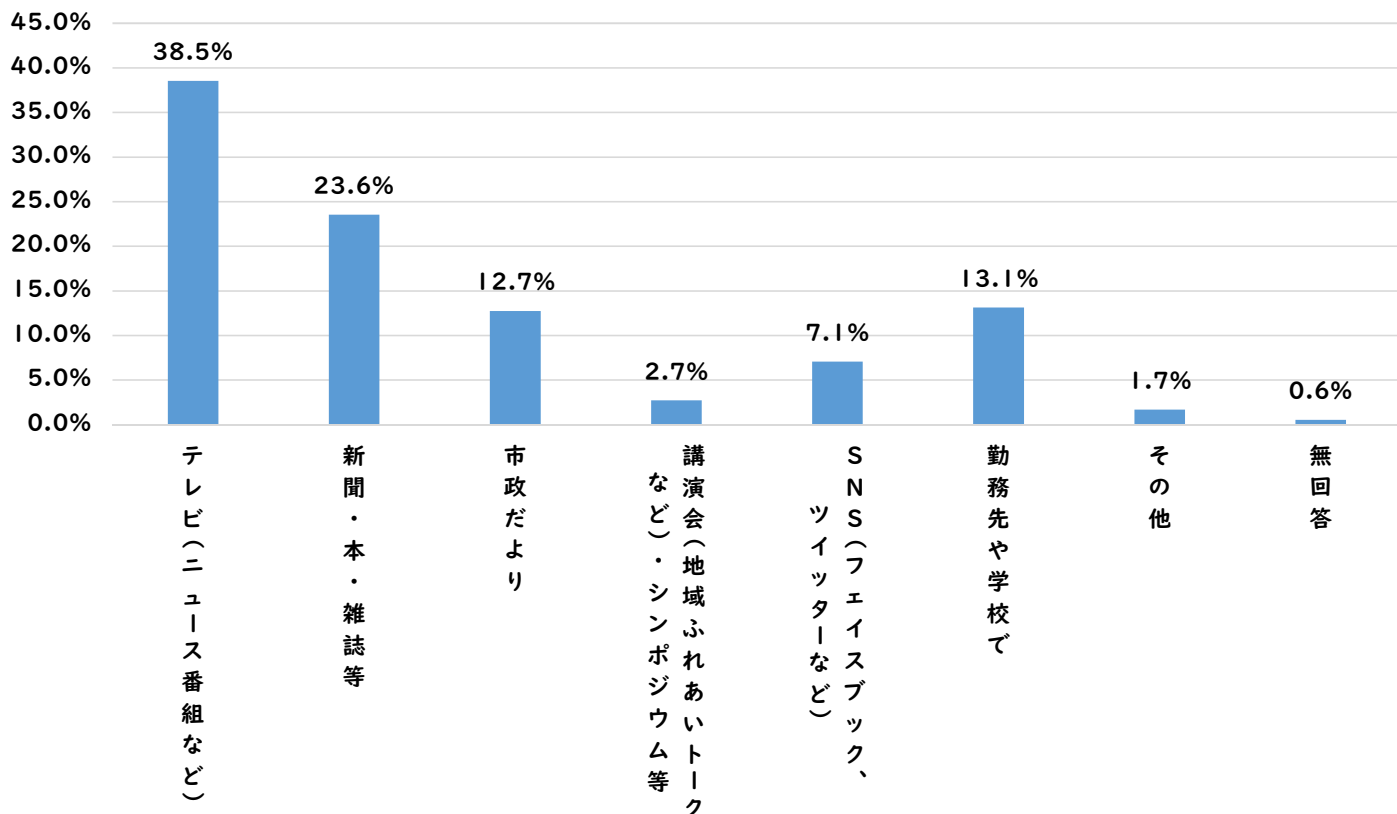
		回答者数	5個以上	3個~4個	1個~2個	思いつかない	無回答
全体		1,218	16.7%	34.4%	36.0%	9.4%	3.5%
年齢	18歳~29歳	126	12.7%	40.5%	37.3%	9.5%	0.0%
	30歳代	123	18.7%	29.3%	35.8%	14.6%	1.6%
	40歳代	196	23.0%	32.1%	38.3%	5.6%	1.0%
	50歳代	205	21.0%	29.8%	36.1%	10.2%	2.9%
	60歳代	237	12.7%	38.0%	39.2%	7.2%	3.0%
	70歳以上	290	15.2%	36.9%	31.4%	10.7%	5.9%
居住区	門司区	121	14.0%	37.2%	40.5%	4.1%	4.1%
	小倉北区	201	16.9%	35.3%	34.3%	10.4%	3.0%
	小倉南区	263	15.6%	31.9%	41.1%	8.4%	3.0%
	若松区	94	20.2%	33.0%	33.0%	10.6%	3.2%
	八幡東区	95	27.4%	33.7%	32.6%	3.2%	3.2%
	八幡西区	346	14.7%	35.3%	35.3%	12.4%	2.3%
	戸畑区	52	25.0%	42.3%	21.2%	11.5%	0.0%

問5 あなたは、「SDGs」について見聞きしたことがありますか。(1つだけ✓してください)



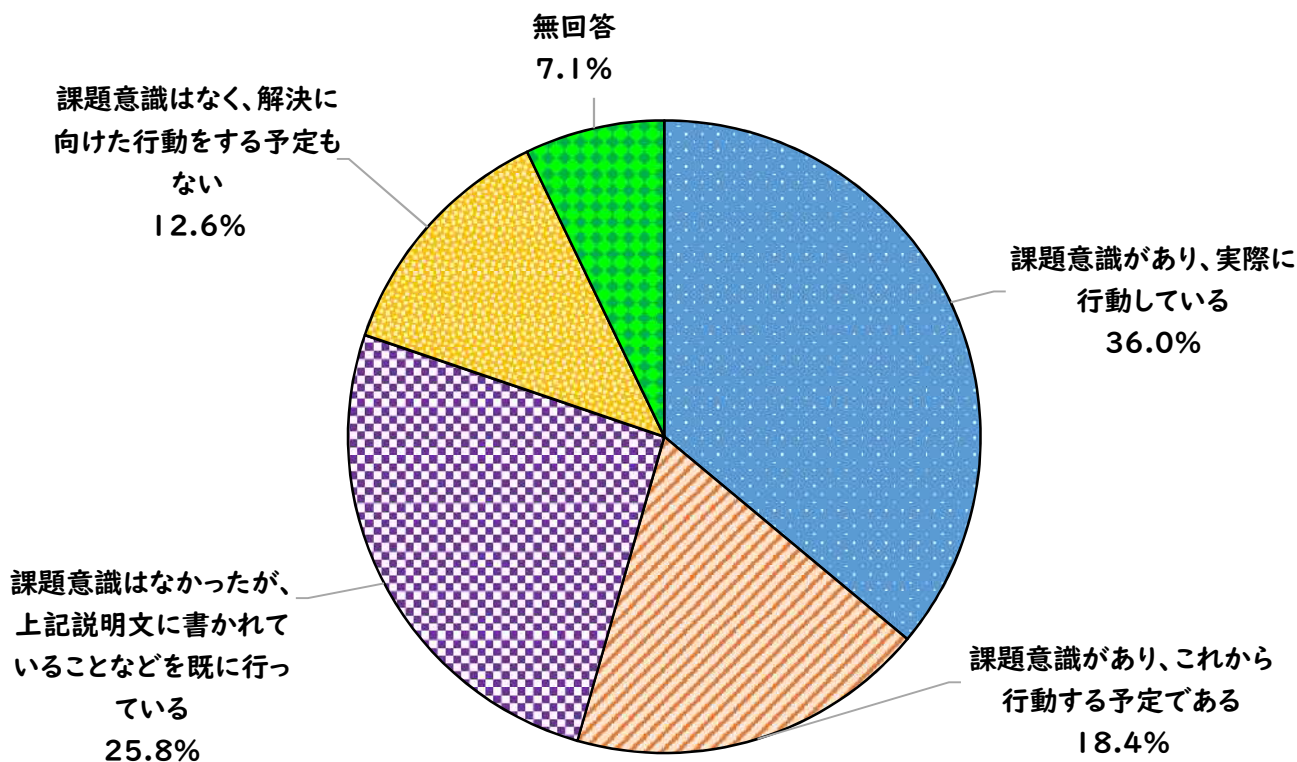
		回答者数	聞いたことも見たこともある	言葉は聞いたことがある	ロゴは見たことがある	全く見たことも聞いたこともない	無回答
全体		1,218	52.5%	28.7%	3.4%	13.8%	1.6%
年齢	18歳~29歳	126	65.9%	23.8%	0.8%	9.5%	0.0%
	30歳代	123	64.2%	24.4%	3.3%	8.1%	0.0%
	40歳代	196	60.7%	26.0%	2.0%	10.2%	1.0%
	50歳代	205	56.6%	29.8%	2.4%	10.7%	0.5%
	60歳代	237	49.4%	34.6%	3.0%	12.2%	0.8%
	70歳以上	290	39.3%	28.3%	5.9%	22.4%	4.1%
居住区	門司区	121	55.4%	27.3%	1.7%	13.2%	2.5%
	小倉北区	201	51.7%	31.3%	1.5%	14.4%	1.0%
	小倉南区	263	52.9%	30.0%	3.8%	12.5%	0.8%
	若松区	94	54.3%	25.5%	4.3%	12.8%	3.2%
	八幡東区	95	61.1%	26.3%	6.3%	5.3%	1.1%
	八幡西区	346	50.3%	29.2%	3.2%	16.2%	1.2%
	戸畑区	52	63.5%	17.3%	3.8%	15.4%	0.0%

問5-1 問5で1、2、3を選んだ方におたずねします。あなたがどこで見聞きしたかについて、次の中からあてはまるものをいくつでも選んで✓してください。



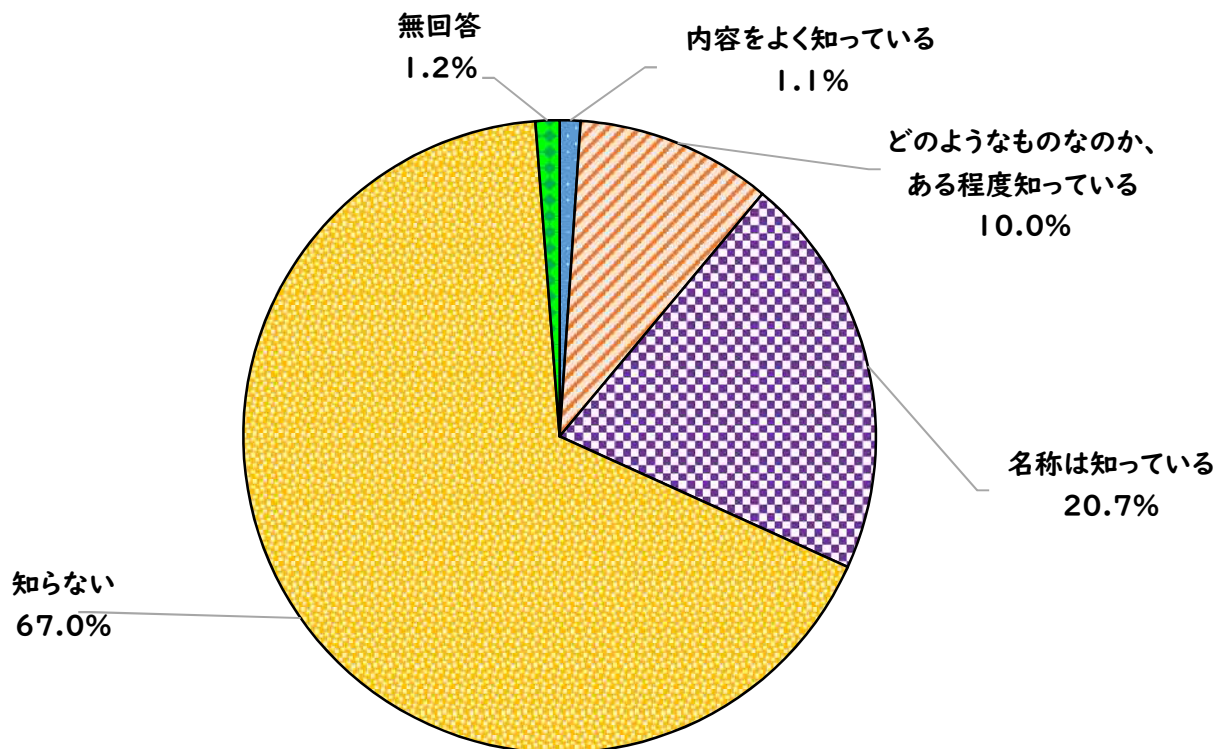
		回答数	テレビ（ニュース番組など）	新聞・本・雑誌等	市政だより	講演会（地域ふれあいトークなど）・シンポジウム等	SNS（フェイスブック、ツイッターなど）	勤務先や学校で	その他	無回答
全体		2,309	38.5%	23.6%	12.7%	2.7%	7.1%	13.1%	1.7%	0.6%
年齢	18歳～29歳	262	37.4%	16.4%	3.1%	2.3%	13.7%	25.6%	0.8%	0.8%
	30歳代	252	37.7%	19.4%	5.6%	2.8%	12.7%	20.6%	1.2%	0.0%
	40歳代	402	37.6%	22.1%	9.5%	2.7%	8.5%	17.2%	2.0%	0.5%
	50歳代	422	39.1%	24.4%	11.4%	3.1%	5.7%	14.5%	1.4%	0.5%
	60歳代	466	38.0%	26.4%	17.2%	3.0%	3.6%	9.2%	2.4%	0.2%
	70歳以上	462	40.5%	27.9%	21.4%	2.4%	3.9%	1.3%	1.5%	1.1%
居住区	門司区	235	38.3%	24.7%	13.2%	3.4%	6.8%	11.9%	1.3%	0.4%
	小倉北区	373	39.7%	23.1%	11.0%	1.9%	9.7%	13.1%	1.6%	0.0%
	小倉南区	501	38.5%	23.4%	13.0%	2.8%	7.2%	12.6%	1.4%	1.2%
	若松区	202	35.6%	25.7%	16.8%	4.5%	4.0%	12.9%	0.5%	0.0%
	八幡東区	200	37.5%	26.0%	14.0%	2.0%	7.0%	11.0%	2.5%	0.0%
	八幡西区	633	39.8%	22.0%	11.8%	2.4%	7.0%	14.4%	2.1%	0.6%
	戸畑区	112	34.8%	25.9%	10.7%	4.5%	5.4%	16.1%	1.8%	0.9%

問6 あなたは、様々な社会課題を意識し、日常生活の中で解決に向けた行動に取り組んでいますか。(1つだけ✓してください)



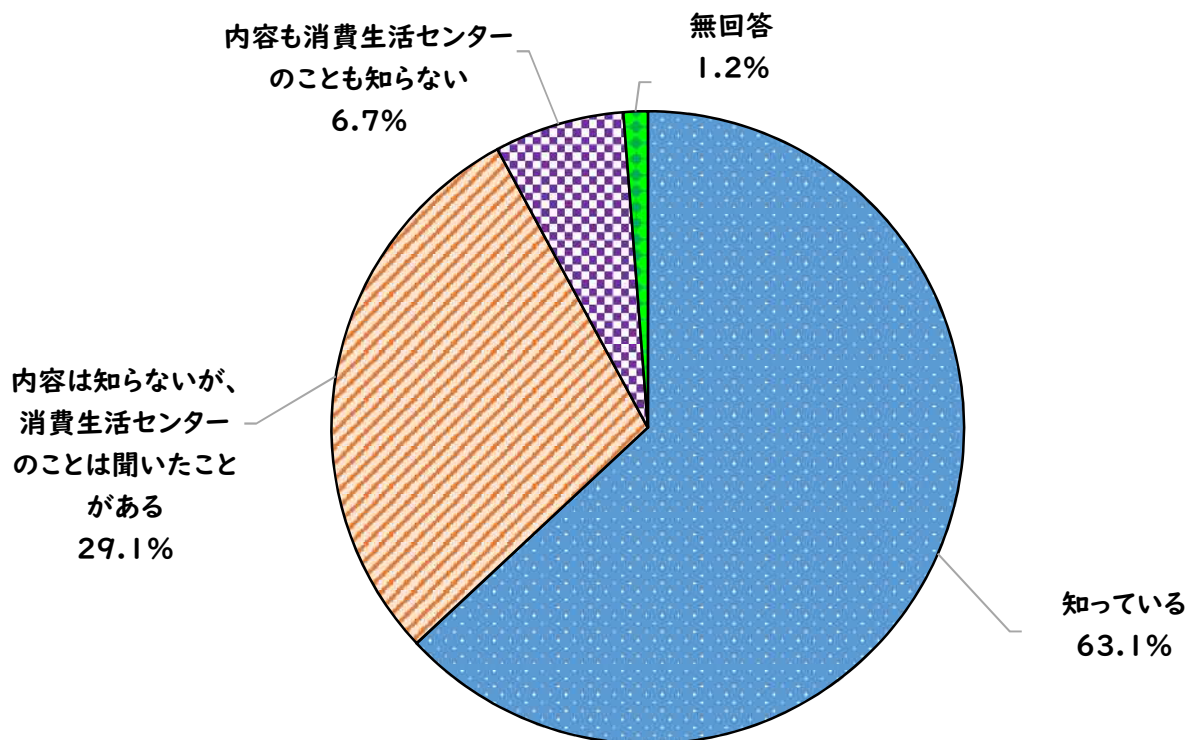
	回答者数	課題意識があり、実際に行動している	課題意識があり、これから行動する予定である	課題意識はなかったが、上記説明文に書かれていることなどを既に行っている	課題意識はなく、解決に向けた行動をする予定もない	無回答	
全体	1,218	36.0%	18.4%	25.8%	12.6%	7.1%	
年齢	18歳~29歳	126	20.6%	24.6%	19.8%	25.4%	9.5%
	30歳代	123	36.6%	22.8%	13.0%	18.7%	8.9%
	40歳代	196	35.2%	24.5%	23.0%	11.2%	6.1%
	50歳代	205	41.5%	17.1%	22.9%	10.7%	7.8%
	60歳代	237	45.1%	10.5%	31.6%	8.4%	4.2%
	70歳以上	290	34.5%	16.2%	32.8%	10.0%	6.6%
居住区	門司区	121	33.1%	24.8%	27.3%	11.6%	3.3%
	小倉北区	201	33.3%	18.4%	29.4%	9.0%	10.0%
	小倉南区	263	38.8%	18.6%	23.2%	14.1%	5.3%
	若松区	94	39.4%	11.7%	22.3%	16.0%	10.6%
	八幡東区	95	37.9%	24.2%	25.3%	6.3%	6.3%
	八幡西区	346	36.4%	15.6%	26.6%	15.0%	6.4%
	戸畑区	52	44.2%	19.2%	19.2%	11.5%	5.8%

問7 あなたは、安全・安心総合相談ダイヤルについて知っていますか。(1つだけ✓してください)



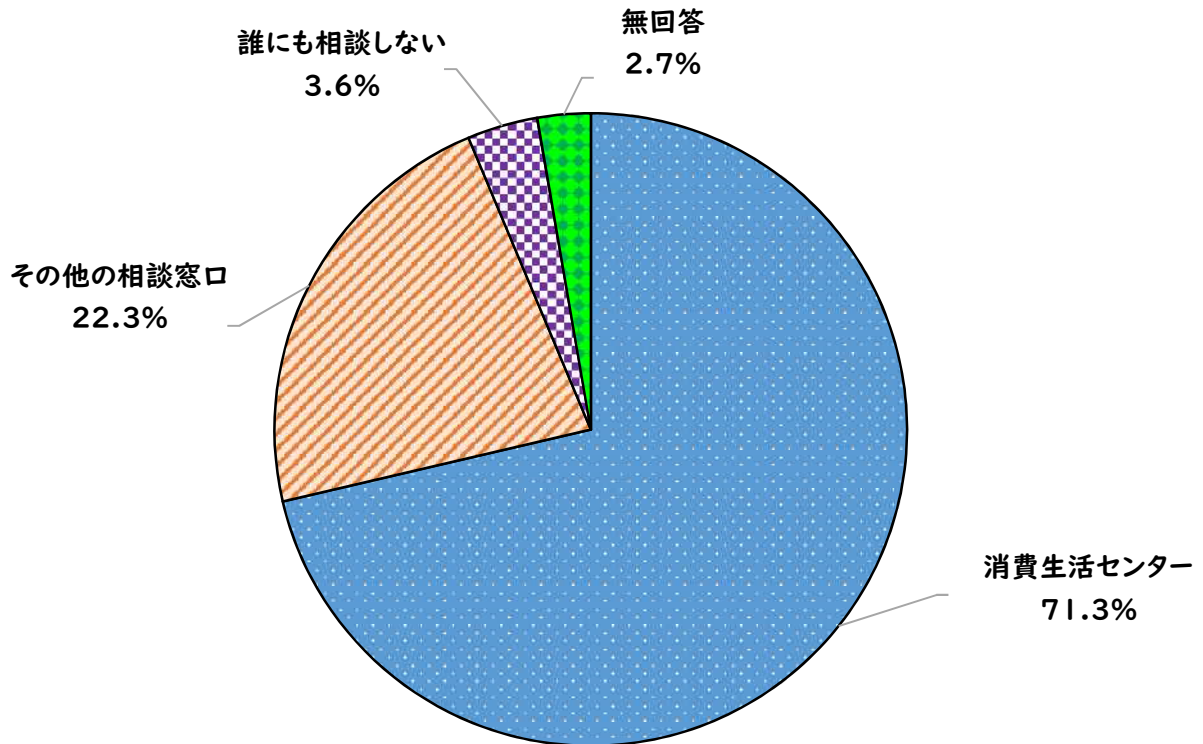
		回答者数	内容をよく知っている	どのようなものなのか、ある程度知っている	名称は知っている	知らない	無回答
全体		1,218	1.1%	10.0%	20.7%	67.0%	1.2%
年齢	18歳~29歳	126	0.0%	2.4%	23.0%	73.8%	0.8%
	30歳代	123	2.4%	6.5%	13.8%	76.4%	0.8%
	40歳代	196	0.5%	10.2%	15.8%	73.0%	0.5%
	50歳代	205	1.0%	6.8%	14.6%	77.1%	0.5%
	60歳代	237	0.0%	11.0%	25.3%	62.9%	0.8%
	70歳以上	290	2.4%	16.2%	24.8%	53.8%	2.8%
居住区	門司区	121	1.7%	13.2%	25.6%	57.0%	2.5%
	小倉北区	201	1.0%	11.9%	16.9%	69.2%	1.0%
	小倉南区	263	1.1%	9.1%	22.4%	67.3%	0.0%
	若松区	94	1.1%	6.4%	23.4%	67.0%	2.1%
	八幡東区	95	3.2%	11.6%	20.0%	63.2%	2.1%
	八幡西区	346	0.6%	9.0%	18.2%	71.1%	1.2%
	戸畑区	52	0.0%	9.6%	25.0%	65.4%	0.0%

問8 あなたは、消費生活センターが、消費生活に関する相談（契約上のトラブル・悪質商法など）や多重債務問題に関する相談を受け付けていることを知っていますか。（1つだけ✓してください）



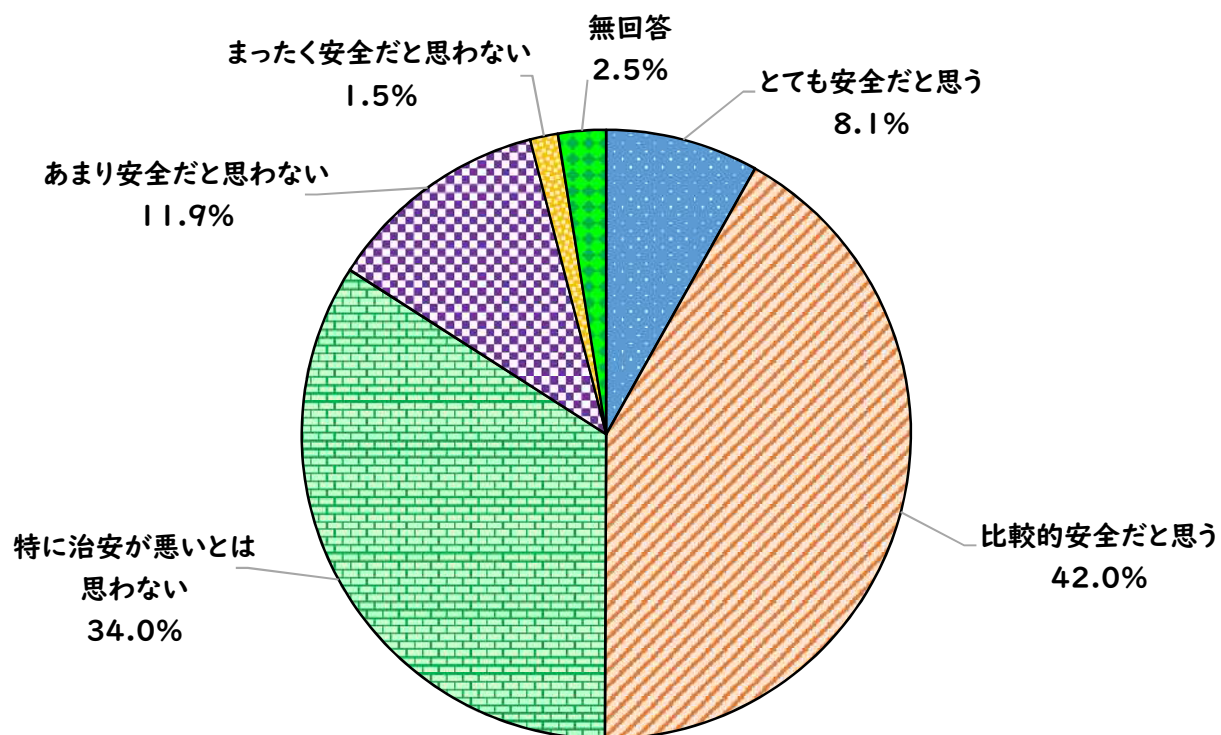
		回答者数	知っている	内容は知らないが、消費生活センターのことは聞いたことがある	内容も消費生活センターのことも知らない	無回答
全体		1,218	63.1%	29.1%	6.7%	1.2%
年齢	18歳～29歳	126	37.3%	38.9%	23.0%	0.8%
	30歳代	123	51.2%	37.4%	9.8%	1.6%
	40歳代	196	63.8%	30.1%	6.1%	0.0%
	50歳代	205	64.4%	30.2%	3.9%	1.5%
	60歳代	237	75.9%	20.3%	3.0%	0.8%
	70歳以上	290	68.6%	24.8%	4.1%	2.4%
居住区	門司区	121	64.5%	29.8%	4.1%	1.7%
	小倉北区	201	60.2%	31.8%	6.5%	1.5%
	小倉南区	263	66.9%	26.6%	6.1%	0.4%
	若松区	94	67.0%	28.7%	3.2%	1.1%
	八幡東区	95	67.4%	24.2%	6.3%	2.1%
	八幡西区	346	57.8%	31.5%	9.2%	1.4%
	戸畑区	52	78.8%	11.5%	9.6%	0.0%

問9 あなたやあなたの周りの人が詐欺などの悪質商法や契約上のトラブルといった消費者問題や、多重債務問題を抱えた場合、どこの相談窓口に相談しよう、又は相談を勧めようと思いますか。(1つだけ✓してください)



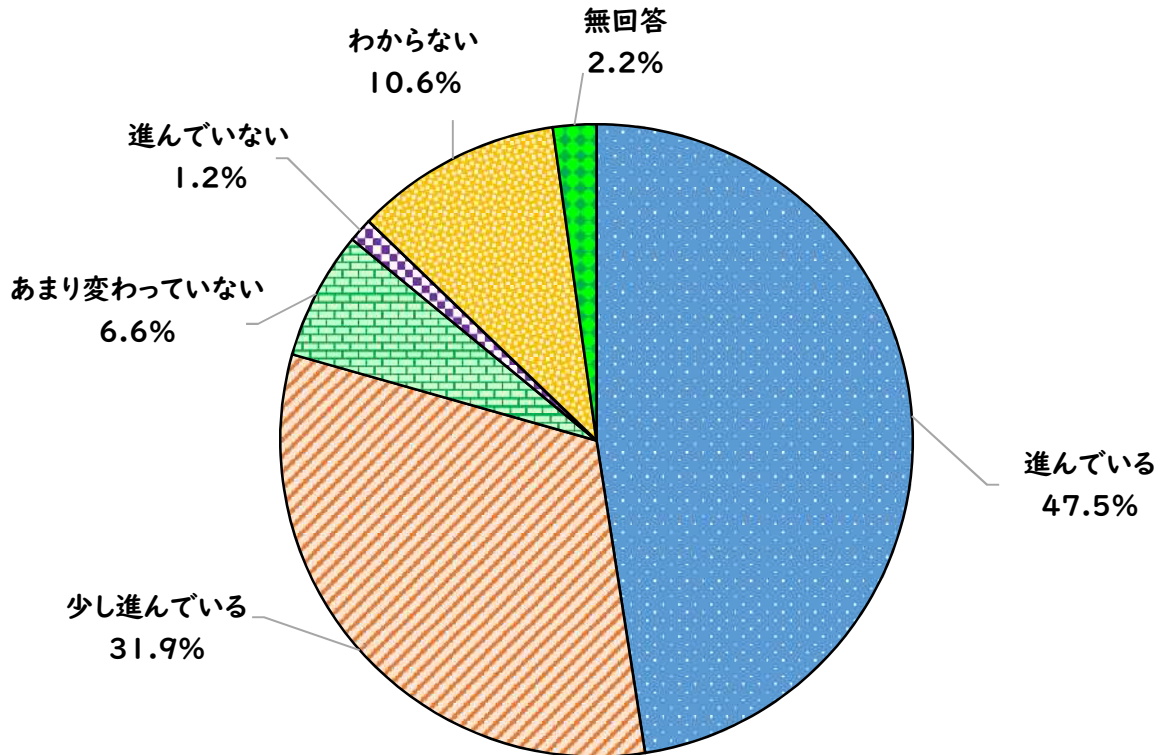
		回答者数	消費生活センター	その他の相談窓口	誰にも相談しない	無回答
全体		1,218	71.3%	22.3%	3.6%	2.7%
年齢	18歳~29歳	126	65.1%	25.4%	8.7%	0.8%
	30歳代	123	66.7%	28.5%	4.1%	0.8%
	40歳代	196	73.0%	22.4%	3.6%	1.0%
	50歳代	205	73.2%	21.5%	2.9%	2.4%
	60歳代	237	73.8%	21.5%	2.1%	2.5%
	70歳以上	290	73.1%	19.7%	3.4%	3.8%
居住区	門司区	121	76.0%	21.5%	2.5%	0.0%
	小倉北区	201	67.2%	26.9%	3.5%	2.5%
	小倉南区	263	68.8%	24.3%	4.9%	1.9%
	若松区	94	76.6%	18.1%	3.2%	2.1%
	八幡東区	95	74.7%	22.1%	1.1%	2.1%
	八幡西区	346	72.5%	19.9%	4.0%	3.5%
	戸畑区	52	73.1%	23.1%	3.8%	0.0%

問10 北九州市は、平成26年に安全・安心条例を制定し、市民、企業、警察、行政が一体となって「安全・安心なまちづくり」に取り組んでいます。あなたのお住まいの地域は、安全なまち（治安が良い）と思いますか。（1つだけ✓してください）



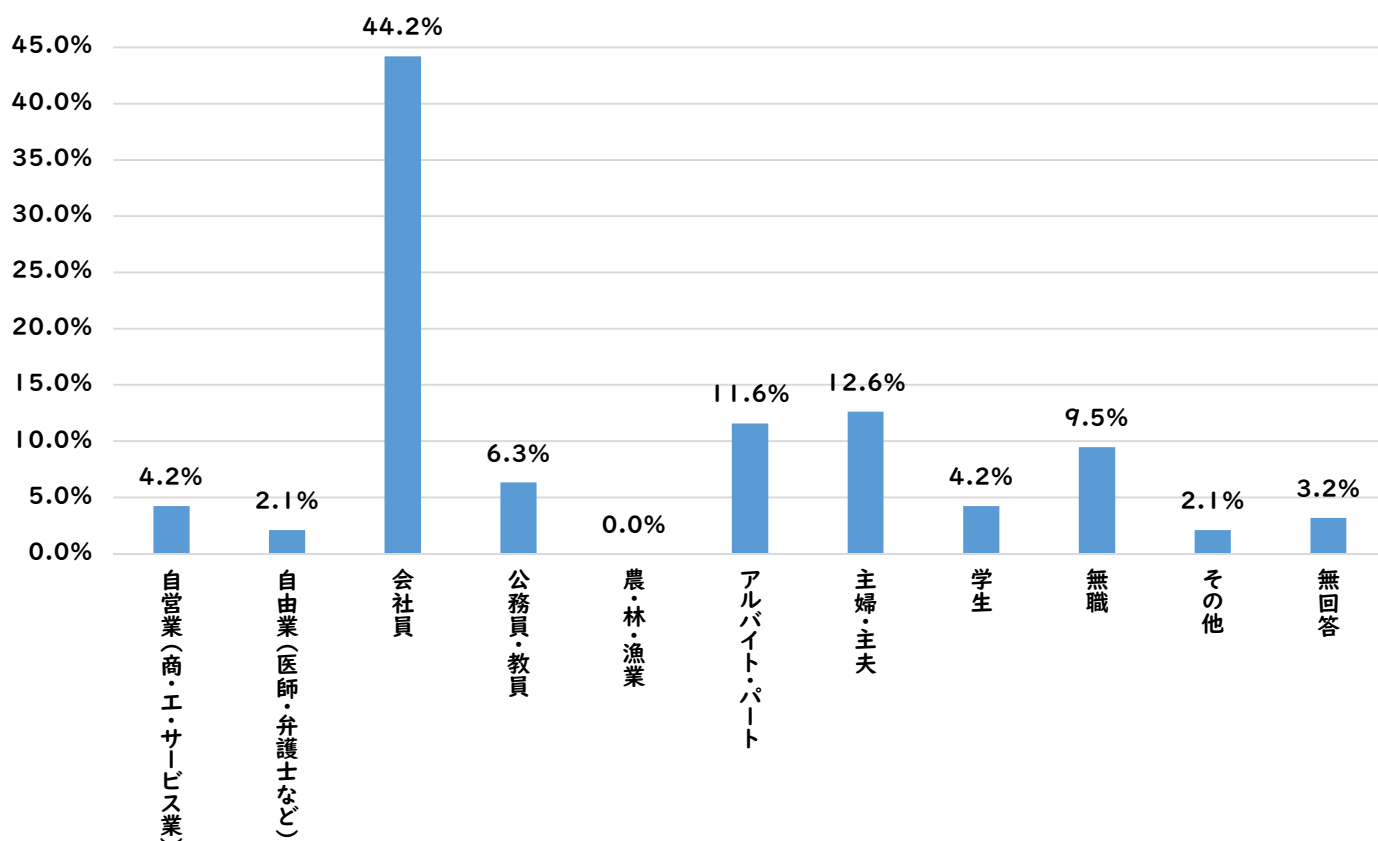
		回答者数	とても安全だと思う	比較的安全だと思う	特に治安が悪いとは思わない	あまり安全だと思わない	まったく安全だと思わない	無回答
全体		1,218	8.1%	42.0%	34.0%	11.9%	1.5%	2.5%
年齢	18歳～29歳	126	10.3%	35.7%	31.7%	18.3%	3.2%	0.8%
	30歳代	123	4.1%	30.1%	36.6%	26.0%	1.6%	1.6%
	40歳代	196	5.6%	39.3%	41.8%	11.2%	1.5%	0.5%
	50歳代	205	5.4%	41.0%	36.6%	13.7%	1.5%	2.0%
	60歳代	237	8.0%	47.7%	34.6%	7.6%	1.7%	0.4%
	70歳以上	290	12.8%	45.9%	28.3%	7.6%	0.7%	4.8%
居住区	門司区	121	10.7%	55.4%	29.8%	4.1%	0.0%	0.0%
	小倉北区	201	8.0%	30.8%	40.8%	15.4%	3.0%	2.0%
	小倉南区	263	4.6%	44.5%	31.6%	15.6%	2.3%	1.5%
	若松区	94	10.6%	40.4%	30.9%	16.0%	0.0%	2.1%
	八幡東区	95	17.9%	46.3%	21.1%	12.6%	0.0%	2.1%
	八幡西区	346	6.9%	39.3%	38.2%	11.0%	1.4%	3.2%
	戸畑区	52	7.7%	42.3%	42.3%	5.8%	1.9%	0.0%

問11 北九州市では、警察・市民等と連携し、暴力追放運動に積極的に取り組んでいますが、あなたは、北九州市の暴力追放対策が、以前と比べ進んでいると思いますか。(1つだけ✓してください)



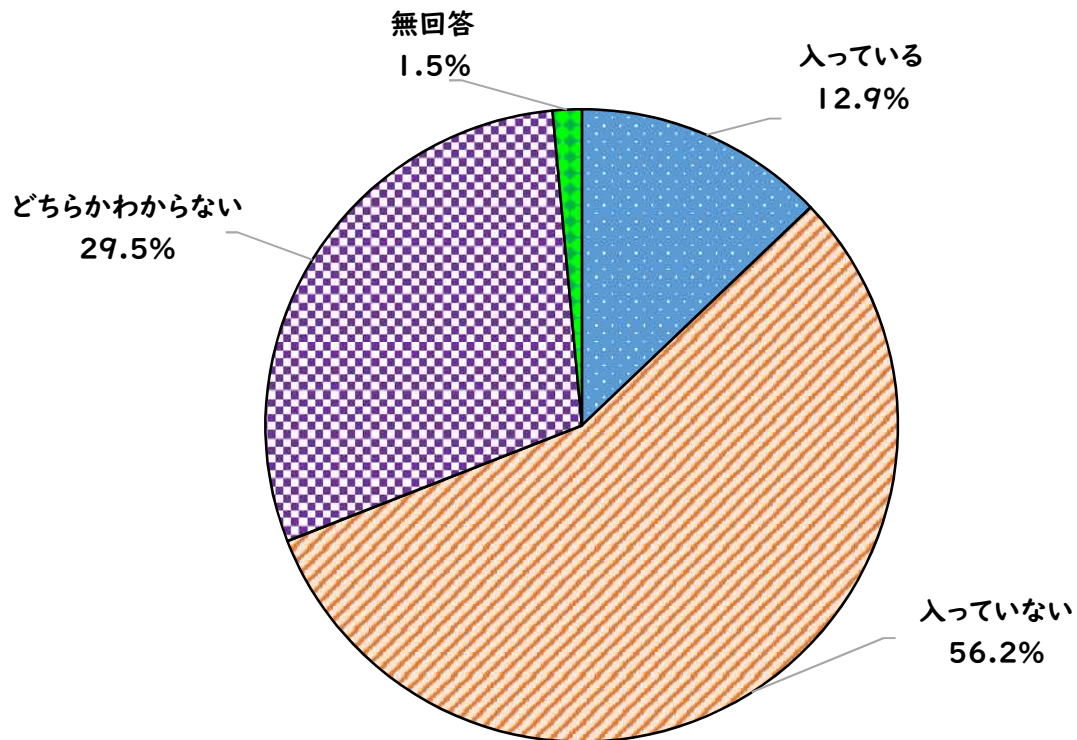
		回答者数	進んでいる	少し進んでいる	あまり変わっていない	進んでいない	わからない	無回答
全体		1,218	47.5%	31.9%	6.6%	1.2%	10.6%	2.2%
年齢	18歳~29歳	126	31.0%	36.5%	11.1%	1.6%	19.0%	0.8%
	30歳代	123	35.8%	30.1%	13.8%	1.6%	17.1%	1.6%
	40歳代	196	48.5%	35.2%	4.6%	1.0%	10.2%	0.5%
	50歳代	205	48.8%	35.1%	5.4%	1.0%	7.3%	2.4%
	60歳代	237	57.4%	29.5%	4.6%	1.7%	6.3%	0.4%
	70歳以上	290	52.8%	28.6%	4.8%	0.7%	9.7%	3.4%
居住区	門司区	121	43.8%	40.5%	2.5%	1.7%	11.6%	0.0%
	小倉北区	201	45.3%	33.8%	7.5%	1.5%	9.5%	2.5%
	小倉南区	263	52.1%	31.2%	6.1%	0.4%	9.5%	0.8%
	若松区	94	48.9%	26.6%	8.5%	3.2%	10.6%	2.1%
	八幡東区	95	56.8%	30.5%	5.3%	0.0%	5.3%	2.1%
	八幡西区	346	45.1%	30.6%	7.5%	1.2%	12.7%	2.9%
	戸畑区	52	51.9%	30.8%	7.7%	1.9%	7.7%	0.0%

問11-1 問11で3または4を選んだ方におたずねします。あなたの職業を教えてください。(1つだけ✓してください)



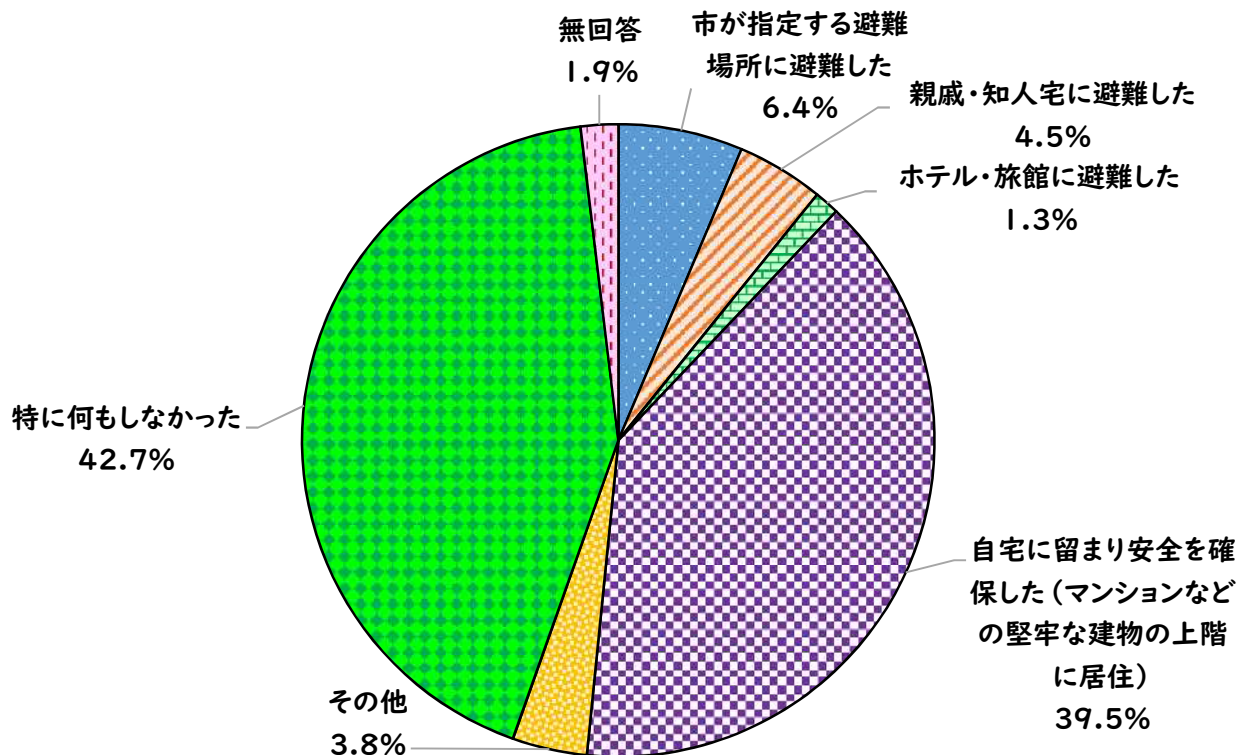
		回答者数	自営業(商・エ・サービス業)	自由業(医師・弁護士など)	会社員	公務員・教員	農・林・漁業	アルバイト・パート	主婦・主夫	学生	無職	その他	無回答
全体		95	4.2%	2.1%	44.2%	6.3%	0.0%	11.6%	12.6%	4.2%	9.5%	2.1%	3.2%
年齢	18歳~29歳	16	0.0%	6.3%	43.8%	6.3%	0.0%	6.3%	6.3%	25.0%	0.0%	0.0%	6.3%
	30歳代	19	0.0%	0.0%	52.6%	15.8%	0.0%	10.5%	15.8%	0.0%	0.0%	0.0%	5.3%
	40歳代	11	0.0%	0.0%	63.6%	9.1%	0.0%	9.1%	18.2%	0.0%	0.0%	0.0%	0.0%
	50歳代	13	7.7%	0.0%	53.8%	0.0%	0.0%	7.7%	7.7%	0.0%	7.7%	7.7%	7.7%
	60歳代	15	0.0%	6.7%	33.3%	6.7%	0.0%	26.7%	13.3%	0.0%	6.7%	6.7%	0.0%
	70歳以上	16	12.5%	0.0%	18.8%	0.0%	0.0%	12.5%	18.8%	0.0%	37.5%	0.0%	0.0%
居住区	門司区	5	0.0%	0.0%	40.0%	0.0%	0.0%	20.0%	40.0%	0.0%	0.0%	0.0%	0.0%
	小倉北区	18	0.0%	11.1%	44.4%	5.6%	0.0%	5.6%	5.6%	5.6%	0.0%	5.6%	16.7%
	小倉南区	17	5.9%	0.0%	52.9%	0.0%	0.0%	17.6%	11.8%	0.0%	11.8%	0.0%	0.0%
	若松区	11	0.0%	0.0%	45.5%	9.1%	0.0%	18.2%	9.1%	0.0%	9.1%	9.1%	0.0%
	八幡東区	5	20.0%	0.0%	40.0%	20.0%	0.0%	0.0%	0.0%	20.0%	0.0%	0.0%	0.0%
	八幡西区	30	3.3%	0.0%	40.0%	10.0%	0.0%	10.0%	16.7%	3.3%	16.7%	0.0%	0.0%
	戸畑区	5	0.0%	0.0%	40.0%	0.0%	0.0%	20.0%	20.0%	20.0%	0.0%	0.0%	0.0%

問12 あなたの自宅は、令和3年8月13日からの大雨による避難指示が発令された地域「土砂災害（特別）警戒区域」に入っていますか。（1つだけ✓してください）



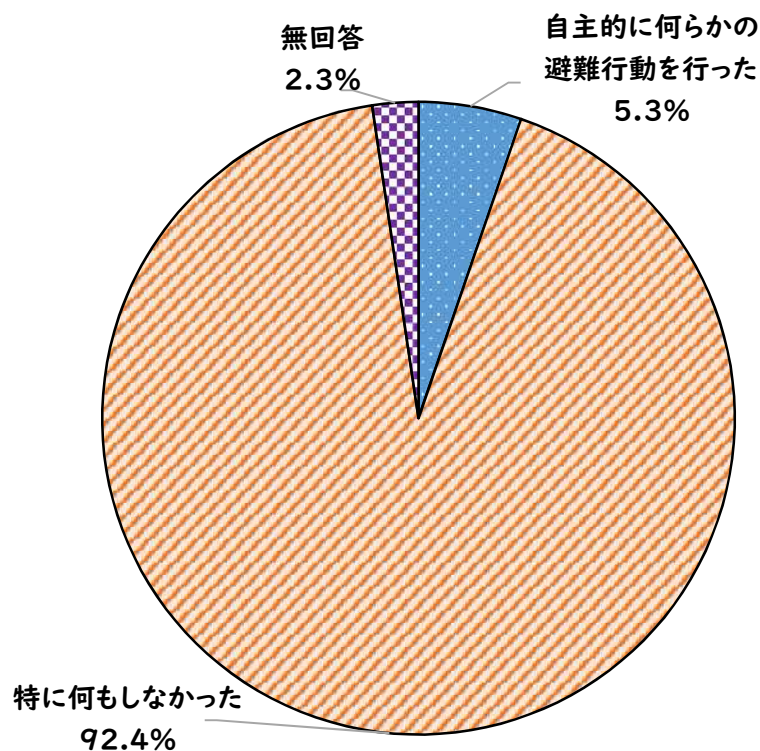
		回答者数	入っている	入っていない	どちらかわからない	無回答
全体		1,218	12.9%	56.2%	29.5%	1.5%
年齢	18歳~29歳	126	11.9%	39.7%	46.8%	1.6%
	30歳代	123	13.8%	53.7%	31.7%	0.8%
	40歳代	196	9.2%	57.1%	33.2%	0.5%
	50歳代	205	12.2%	55.1%	30.7%	2.0%
	60歳代	237	12.2%	64.1%	23.2%	0.4%
	70歳以上	290	17.2%	57.9%	22.1%	2.8%
居住区	門司区	121	28.9%	51.2%	19.8%	0.0%
	小倉北区	201	12.4%	49.8%	35.8%	2.0%
	小倉南区	263	13.3%	56.7%	29.7%	0.4%
	若松区	94	10.6%	57.4%	28.7%	3.2%
	八幡東区	95	15.8%	60.0%	22.1%	2.1%
	八幡西区	346	9.2%	58.1%	30.6%	2.0%
	戸畑区	52	5.8%	61.5%	32.7%	0.0%

問12-1 問12で「1 入っている」を選んだ方におたずねします。あなたは、避難指示が発令された際、何らかの避難行動を行いましたか。(1つだけ✓してください)



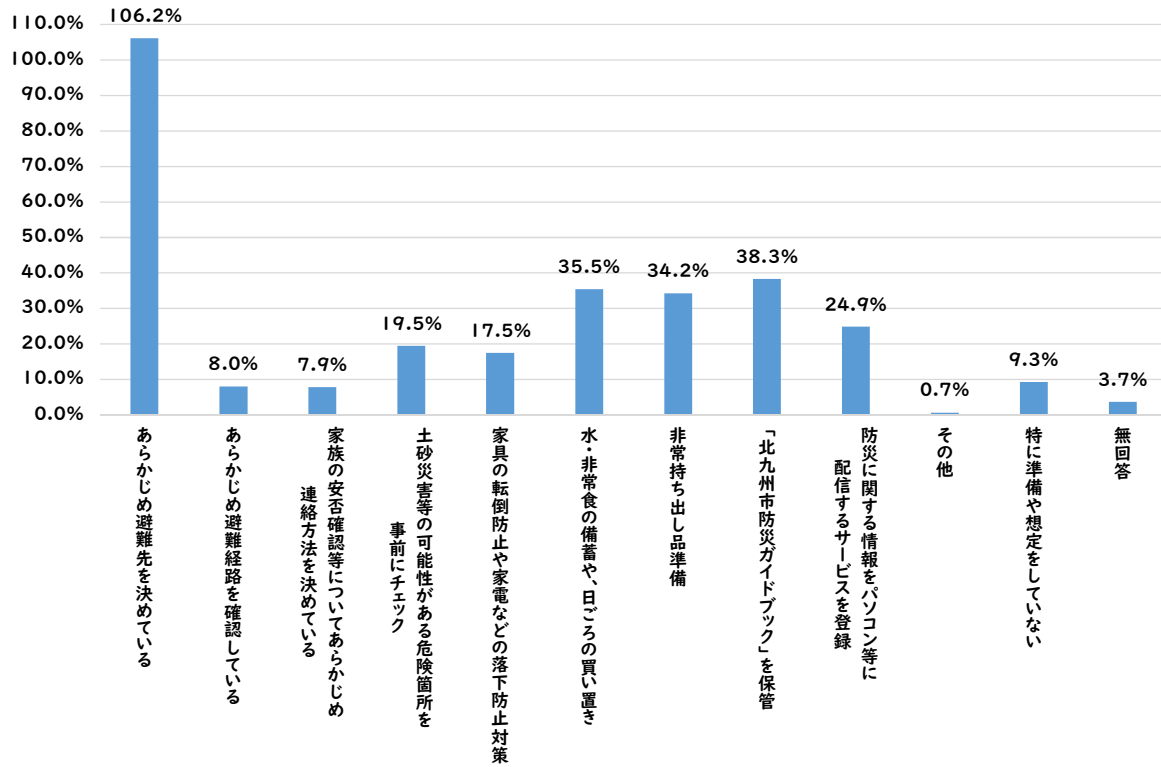
		回答者数	市が指定する避難場所	親戚・知人宅に避難した	ホテル・旅館に避難した	自宅に留まり安全を確保した(マンションなどの堅牢な建物の上階に居住)	その他	特に何もしなかった	無回答
全体		157	6.4%	4.5%	1.3%	39.5%	3.8%	42.7%	1.9%
年齢	18歳~29歳	15	0.0%	0.0%	0.0%	40.0%	0.0%	60.0%	0.0%
	30歳代	17	11.8%	5.9%	0.0%	35.3%	0.0%	47.1%	0.0%
	40歳代	18	5.6%	0.0%	5.6%	55.6%	0.0%	33.3%	0.0%
	50歳代	25	4.0%	8.0%	0.0%	28.0%	8.0%	52.0%	0.0%
	60歳代	29	3.4%	3.4%	0.0%	44.8%	6.9%	41.4%	0.0%
	70歳以上	50	8.0%	4.0%	2.0%	40.0%	4.0%	36.0%	6.0%
居住区	門司区	35	5.7%	5.7%	5.7%	48.6%	5.7%	25.7%	2.9%
	小倉北区	25	4.0%	0.0%	0.0%	40.0%	8.0%	44.0%	4.0%
	小倉南区	35	8.6%	2.9%	0.0%	40.0%	0.0%	45.7%	2.9%
	若松区	10	20.0%	10.0%	0.0%	10.0%	10.0%	50.0%	0.0%
	八幡東区	15	0.0%	6.7%	0.0%	40.0%	0.0%	53.3%	0.0%
	八幡西区	32	3.1%	3.1%	0.0%	40.6%	3.1%	50.0%	0.0%
	戸畑区	3	0.0%	0.0%	0.0%	33.3%	0.0%	66.7%	0.0%

問12-2 問12で「2 入っていない」を選んだ方におたずねします。あなたは、避難指示が発令された際、何らかの避難行動を行いましたか。(1つだけ✓してください)



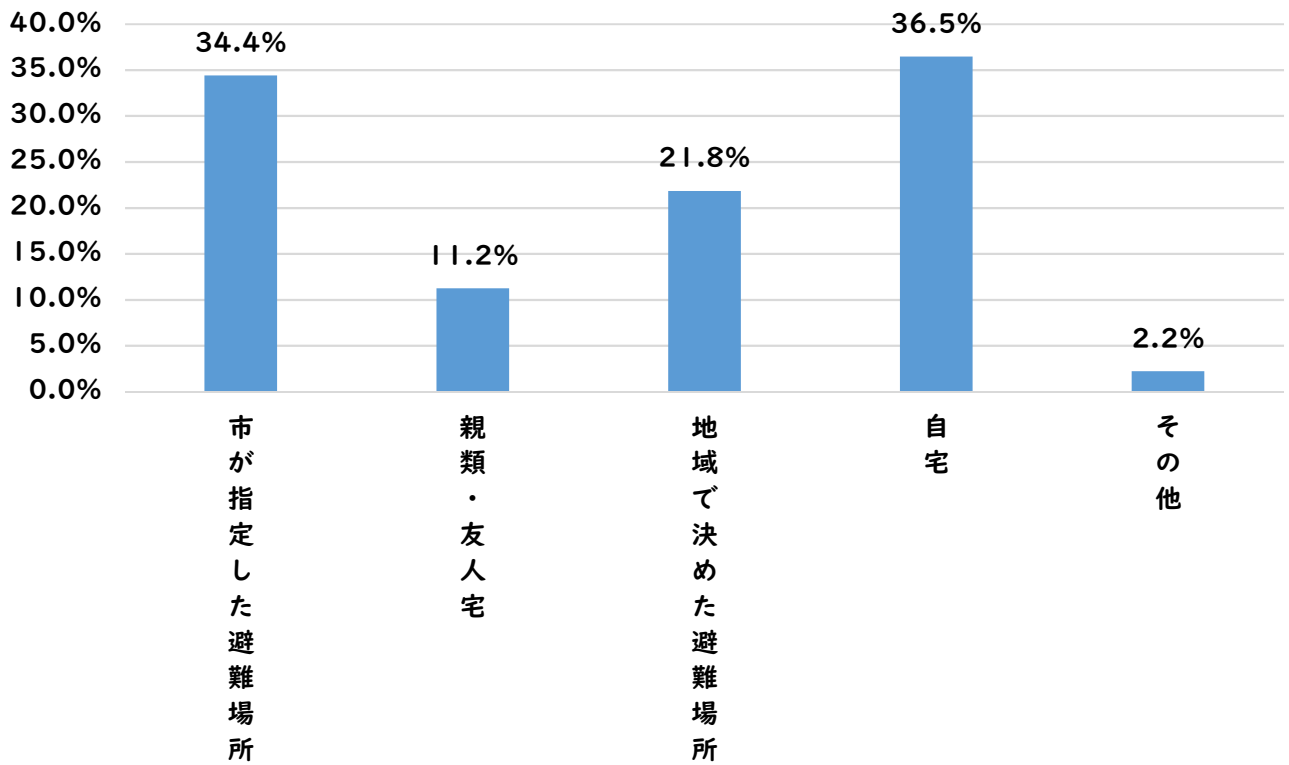
		回答者数	自主的に何らかの避難行動を行ったの	特になしなかった	無回答
全体		684	5.3%	92.4%	2.3%
年齢	18歳~29歳	50	4.0%	96.0%	0.0%
	30歳代	66	9.1%	87.9%	3.0%
	40歳代	112	6.3%	92.0%	1.8%
	50歳代	113	1.8%	95.6%	2.7%
	60歳代	152	5.3%	92.1%	2.6%
	70歳以上	168	4.8%	92.9%	2.4%
居住区	門司区	62	6.5%	91.9%	1.6%
	小倉北区	100	5.0%	95.0%	0.0%
	小倉南区	149	5.4%	92.6%	2.0%
	若松区	54	7.4%	90.7%	1.9%
	八幡東区	57	3.5%	94.7%	1.8%
	八幡西区	201	3.5%	92.5%	4.0%
	戸畑区	32	9.4%	87.5%	3.1%

問13 あなたは、地震や台風等の自然災害が発生した場合に備え、事前に何らかの準備や想定をしていますか。次の中から、あてはまるものをいくつでも選んで✓してください。



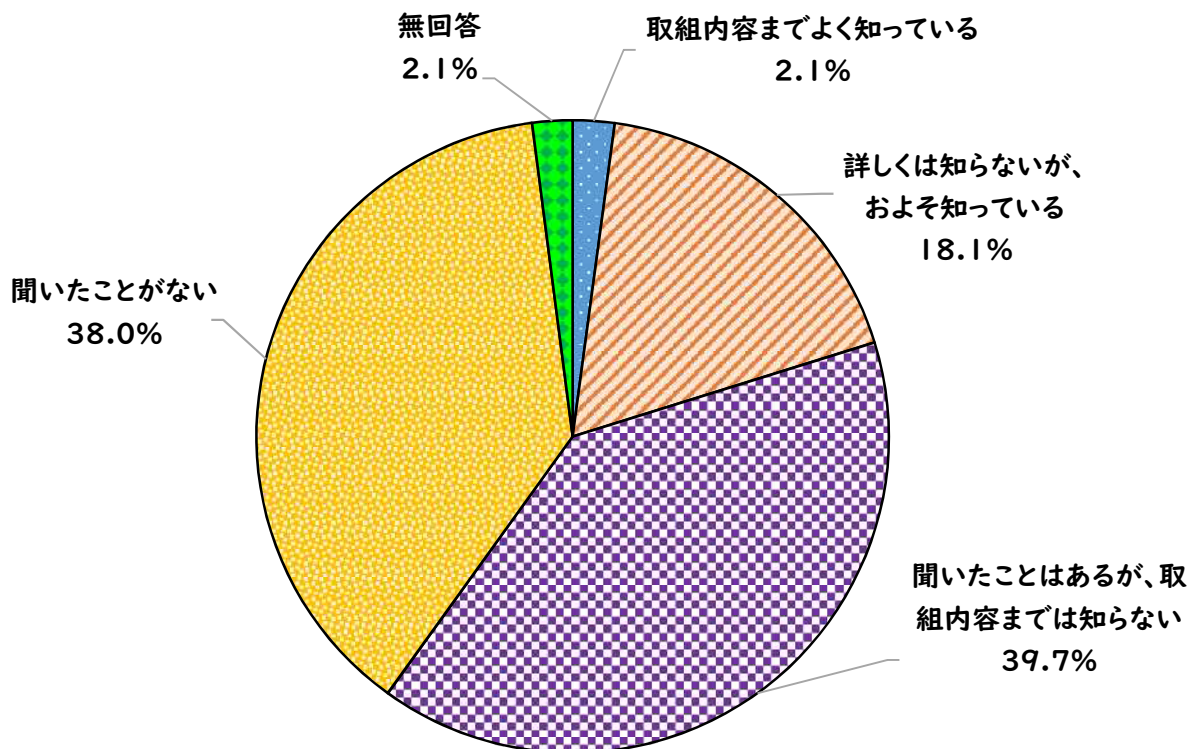
	回答者数	先を決めている	万が一、避難が必要となる状況を考慮し、あらかじめ避難先を決めている	確認している	河川氾濫や津波の場合、避難時に濁流に飲み込まれる等の危険が伴うこともあるため、あらかじめ避難経路を	家族の安否確認等についてあらかじめ連絡方法を決めている（災害用伝言ダイヤル「171」の利用など）	土砂災害や浸水等の可能性がある危険箇所を事前にチェックしている	家具の転倒防止や家電などの落下防止対策を行っている	水・非常食の備蓄や、日ごろの買い置き（ローリングストック）を行っている	懐中電灯・携帯ラジオ・医薬品・衣類などの非常持ち出し品を準備している	「北九州市防災ガイドブック」（平成27年6月に全戸配布）を保管している	防災に関する情報をパソコンや携帯電話に配信するサービス（登録制の防災メール、SNSなど）に登録している	その他	特に準備や想定をしていない	無回答
全体	1,218	106.2%	8.0%	7.9%	19.5%	17.5%	35.5%	34.2%	38.3%	24.9%	0.7%	9.3%	3.7%		
年齢	18歳～29歳	126	74.6%	9.5%	7.1%	12.7%	15.1%	38.1%	28.6%	19.8%	18.3%	0.8%	16.7%	5.6%	
	30歳代	123	102.4%	8.1%	6.5%	18.7%	20.3%	39.8%	35.0%	29.3%	26.8%	1.6%	9.8%	1.6%	
	40歳代	196	115.8%	10.7%	10.2%	25.0%	16.8%	43.4%	39.8%	35.2%	28.6%	1.0%	8.2%	2.6%	
	50歳代	205	103.4%	3.9%	7.3%	17.6%	16.1%	36.1%	32.7%	37.1%	31.2%	0.0%	7.8%	1.0%	
	60歳代	237	119.0%	8.0%	8.0%	21.9%	17.7%	33.8%	34.2%	47.7%	26.6%	0.0%	7.2%	2.1%	
	70歳以上	290	107.6%	9.0%	7.6%	20.3%	20.0%	29.0%	33.8%	46.9%	19.0%	0.3%	9.7%	5.5%	
居住区	門司区	121	120.7%	10.7%	9.1%	21.5%	14.9%	35.5%	38.8%	39.7%	22.3%	0.0%	5.8%	2.5%	
	小倉北区	201	95.5%	8.0%	10.4%	18.4%	23.4%	36.3%	32.3%	41.8%	18.4%	0.0%	10.4%	2.5%	
	小倉南区	263	107.2%	11.4%	7.2%	27.0%	21.3%	39.2%	36.1%	44.9%	25.9%	0.8%	8.4%	3.0%	
	若松区	94	111.7%	7.4%	10.6%	21.3%	14.9%	28.7%	36.2%	34.0%	27.7%	0.0%	12.8%	2.1%	
	八幡東区	95	121.1%	11.6%	9.5%	16.8%	21.1%	37.9%	41.1%	48.4%	24.2%	1.1%	7.4%	4.2%	
	八幡西区	346	101.7%	4.3%	5.5%	15.9%	14.7%	34.4%	30.9%	31.2%	26.9%	0.6%	9.2%	4.3%	
	戸畑区	52	111.5%	7.7%	5.8%	17.3%	7.7%	36.5%	28.8%	32.7%	38.5%	1.9%	13.5%	1.9%	

問13-1 避難先について



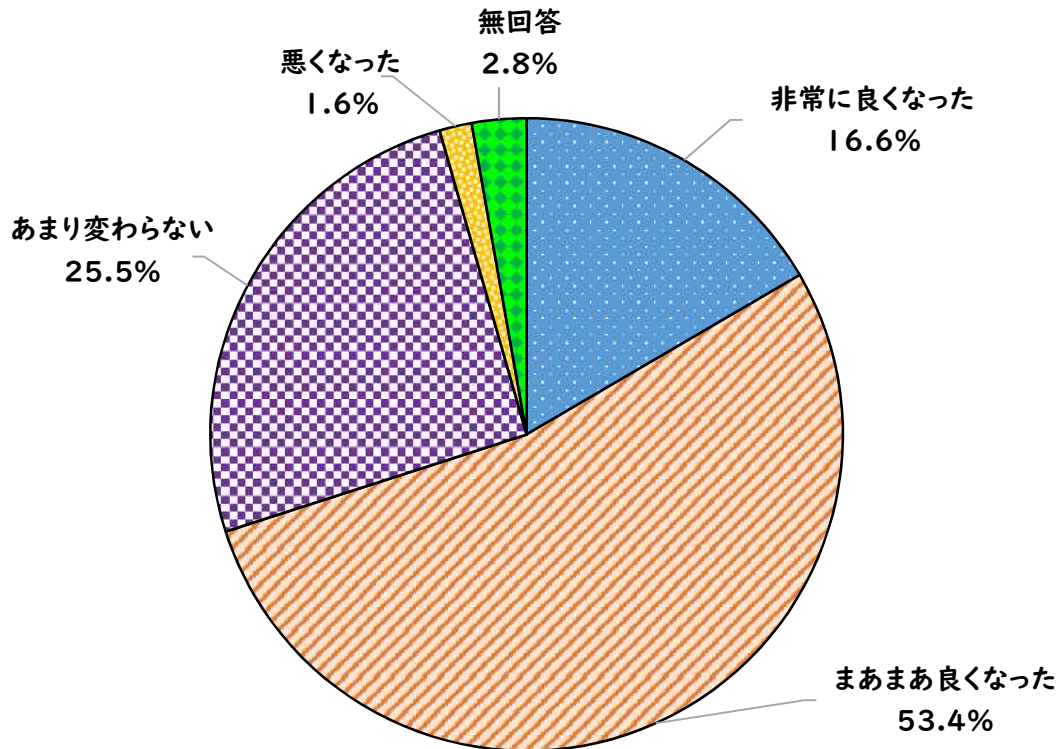
		回答数	市が指定した避難場所	親類・友人宅	地域で決めた避難場所	自宅	その他
全体		1,293	34.4%	11.2%	21.8%	36.5%	2.2%
年齢	18歳~29歳	94	30.2%	7.1%	14.3%	22.2%	0.8%
	30歳代	126	39.8%	12.2%	17.9%	26.8%	5.7%
	40歳代	227	40.3%	15.8%	23.0%	34.7%	2.0%
	50歳代	212	33.2%	7.8%	19.5%	40.5%	2.4%
	60歳代	282	34.2%	11.4%	27.0%	45.1%	1.3%
	70歳以上	312	31.4%	11.7%	23.1%	39.0%	2.4%
居住区	門司区	146	43.8%	19.0%	24.0%	32.2%	1.7%
	小倉北区	192	30.3%	5.5%	19.4%	37.8%	2.5%
	小倉南区	282	32.7%	15.2%	23.2%	34.6%	1.5%
	若松区	105	36.2%	10.6%	26.6%	33.0%	5.3%
	八幡東区	115	41.1%	12.6%	23.2%	41.1%	3.2%
	八幡西区	352	32.9%	9.5%	17.9%	39.3%	2.0%
	戸畑区	58	34.6%	5.8%	30.8%	38.5%	1.9%

問14 北九州市は、(公財)北九州国際交流協会と連携し、多文化共生のまちづくりを推進しています。あなたは、多文化共生という言葉や考え方、取組内容を知っていますか。(1つだけ✓してください)



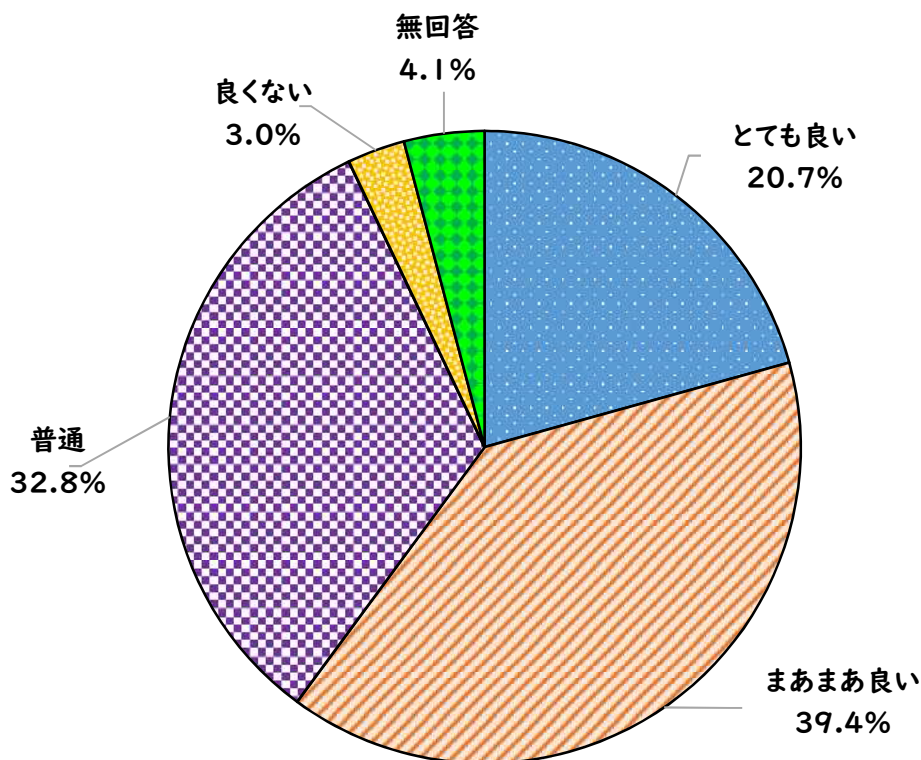
	回答者数	取組内容までよく知っている	詳しくは知らないが、およそ知っている	聞いたことはあるが、取組内容までは知らない	聞いたことがない	無回答	
全体	1,218	2.1%	18.1%	39.7%	38.0%	2.1%	
年齢	18歳~29歳	126	4.0%	16.7%	41.3%	38.1%	0.0%
	30歳代	123	4.9%	19.5%	30.9%	43.9%	0.8%
	40歳代	196	2.0%	16.8%	37.2%	43.4%	0.5%
	50歳代	205	1.5%	14.6%	39.0%	43.4%	1.5%
	60歳代	237	2.1%	21.5%	41.8%	32.9%	1.7%
	70歳以上	290	0.7%	19.0%	42.4%	33.1%	4.8%
居住区	門司区	121	1.7%	19.8%	45.5%	30.6%	2.5%
	小倉北区	201	1.5%	17.4%	42.8%	36.8%	1.5%
	小倉南区	263	0.8%	17.9%	40.3%	39.9%	1.1%
	若松区	94	1.1%	20.2%	34.0%	41.5%	3.2%
	八幡東区	95	1.1%	24.2%	36.8%	33.7%	4.2%
	八幡西区	346	3.5%	15.9%	36.4%	42.5%	1.7%
	戸畑区	52	7.7%	19.2%	42.3%	30.8%	0.0%

問15 北九州市は、都心部や門司港レトロ地区における都心の顔づくりなどを通じて、魅力ある景観づくりを進めていますが、あなたは、以前と比べ、北九州市の景観が良くなったと思いますか。(1つだけ✓してください)



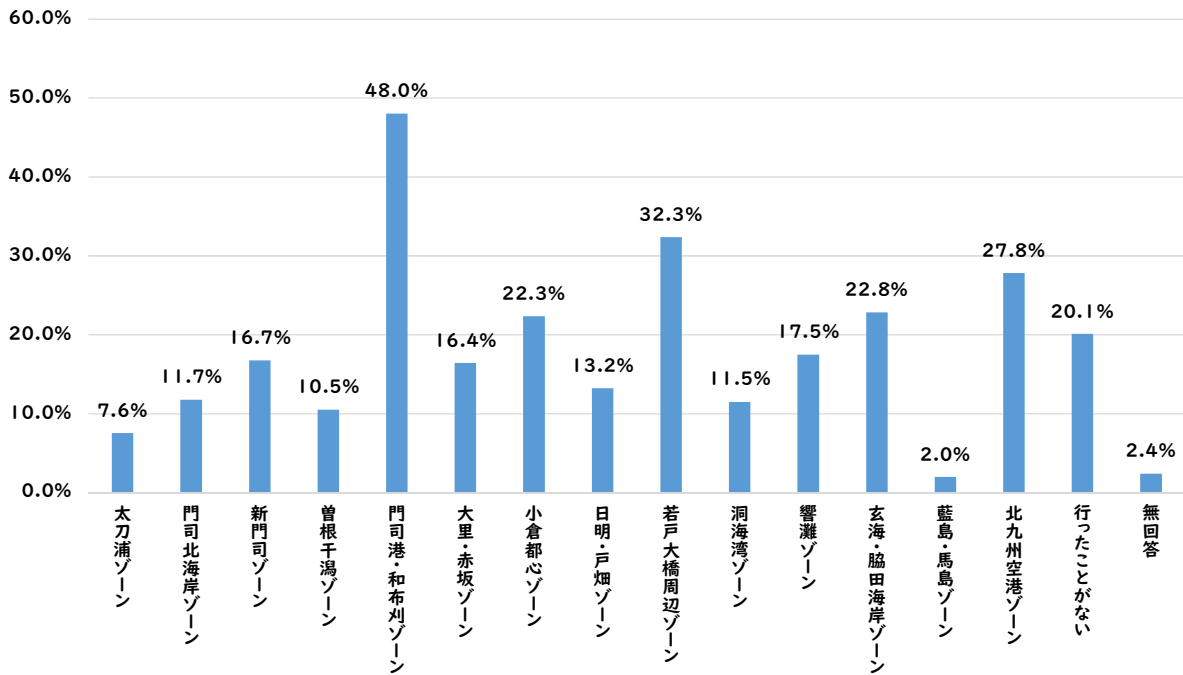
		回答者数	非常に良くなった	まあまあ良くなった	あまり変わらない	悪くなった	無回答
全体		1,218	16.6%	53.4%	25.5%	1.6%	2.8%
年齢	18歳~29歳	126	13.5%	53.2%	33.3%	0.0%	0.0%
	30歳代	123	10.6%	52.8%	30.9%	2.4%	3.3%
	40歳代	196	15.8%	53.6%	28.6%	1.5%	0.5%
	50歳代	205	16.1%	51.7%	29.3%	1.0%	2.0%
	60歳代	237	17.7%	59.9%	19.0%	3.4%	0.0%
	70歳以上	290	20.0%	52.1%	20.7%	1.4%	5.9%
居住区	門司区	121	18.2%	57.0%	21.5%	2.5%	0.8%
	小倉北区	201	15.9%	55.7%	24.4%	1.5%	2.5%
	小倉南区	263	18.3%	53.6%	25.5%	2.3%	0.4%
	若松区	94	12.8%	54.3%	26.6%	2.1%	4.3%
	八幡東区	95	20.0%	55.8%	21.1%	1.1%	2.1%
	八幡西区	346	15.3%	49.7%	29.5%	1.4%	4.0%
	戸畑区	52	17.3%	61.5%	21.2%	0.0%	0.0%

問16 現在、小倉都心地区では、建物や通りを夜間照明によって演出するなど「あかりによる街の魅力づくり」を推進しています。あなたは小倉都心地区の夜間景観についてどのように感じていますか。(1つだけ✓してください)



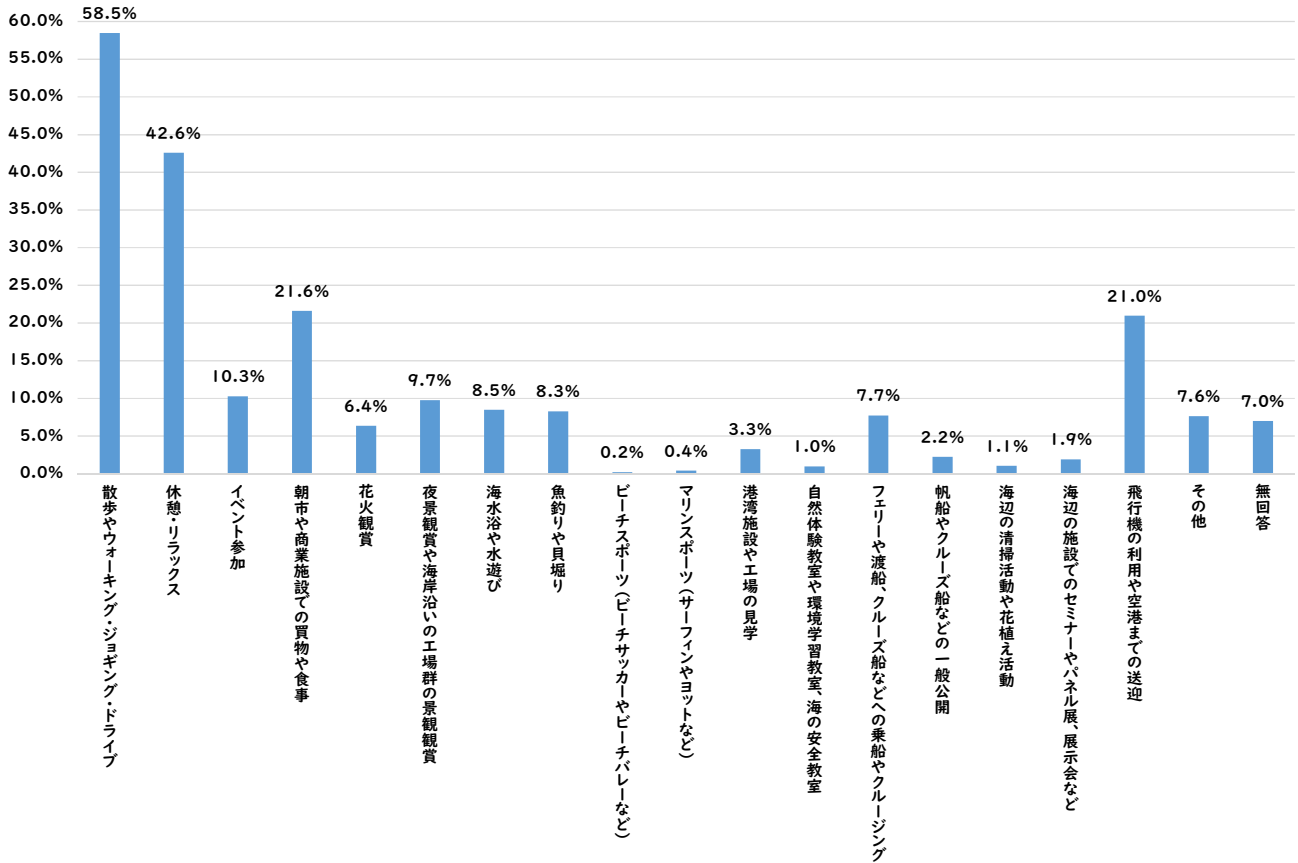
		回答者数	とても良い	まあまあ良い	普通	良くない	無回答
全体		1,218	20.7%	39.4%	32.8%	3.0%	4.1%
年齢	18歳~29歳	126	19.0%	46.8%	32.5%	1.6%	0.0%
	30歳代	123	16.3%	39.0%	35.0%	5.7%	4.1%
	40歳代	196	21.4%	43.4%	31.6%	3.6%	0.0%
	50歳代	205	22.4%	37.6%	34.6%	3.4%	2.0%
	60歳代	237	20.3%	42.2%	31.2%	4.6%	1.7%
	70歳以上	290	21.4%	34.8%	33.1%	0.7%	10.0%
居住区	門司区	121	19.0%	39.7%	34.7%	4.1%	2.5%
	小倉北区	201	21.4%	41.8%	29.9%	4.5%	2.5%
	小倉南区	263	20.9%	42.2%	31.9%	3.8%	1.1%
	若松区	94	22.3%	41.5%	29.8%	0.0%	6.4%
	八幡東区	95	23.2%	44.2%	25.3%	2.1%	5.3%
	八幡西区	346	18.8%	34.4%	38.2%	2.9%	5.8%
	戸畑区	52	23.1%	50.0%	26.9%	0.0%	0.0%

問17 あなたが、この1年間で訪れたことのある海辺はどこですか。地図を参考に、訪れたことのある海辺が含まれるゾーンをいくつでも選んで✓してください。海辺とは、下記の選択肢や図に示すように、海岸や海辺の緑地や施設、観光地などを含みます。



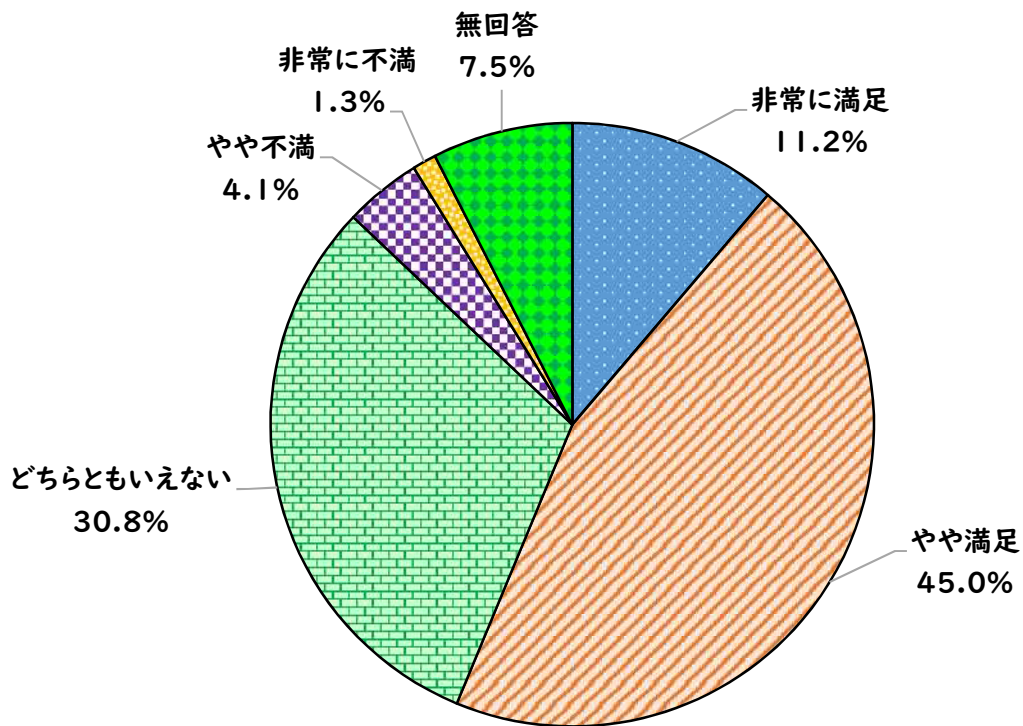
	回答者数	太刀浦ゾーン (太刀浦コンテナターミナルなど)	門司北海岸ゾーン (もじ少年自然の家、部埼灯台、大積海岸など)	新門司ゾーン (新門司マリナー、新門司フェリー乗場、津村島緑地など)	曾根千潟ゾーン (曾根千潟、北九州臨空産業団地など)	門司港・和布刈ゾーン (門司港レトロ口地区、和布刈地区など)	大里・赤坂ゾーン (大里海岸緑地、門司赤煉瓦プレイス、延命寺護岸遊歩道など)	小倉都心ゾーン (ミクニワールドスタジアム北九州、砂津緑地、あさの汐風公園、藍島・馬島行き渡船場など)	日明・戸畑ゾーン (日明・海峡釣り公園、中央卸売市場、平松朝市など)	若戸大橋周辺ゾーン (戸畑親水緑地、若戸航路渡船場、若松南海岸通りなど)	洞海湾ゾーン (牧山海岸地区、八幡東田緑地、城山緑地など)	響灘ゾーン (響灘北緑地、響灘ビオトープ、エコタウンセンターなど)	玄海・脇田海岸ゾーン (脇田海釣り海岸、岩屋海水浴場、遠見ヶ鼻など)	藍島・馬島ゾーン (藍島、馬島)	北九州空港ゾーン (北九州空港)	行ったことがない	無回答	
全体	1,218	7.6%	11.7%	16.7%	10.5%	48.0%	16.4%	22.3%	13.2%	32.3%	11.5%	17.5%	22.8%	2.0%	27.8%	20.1%	2.4%	
年齢	18歳～29歳	126	4.0%	8.7%	18.3%	6.3%	54.8%	18.3%	27.0%	20.6%	43.7%	13.5%	20.6%	19.0%	1.6%	29.4%	12.7%	2.4%
	30歳代	123	6.5%	13.0%	13.8%	7.3%	49.6%	15.4%	23.6%	13.0%	35.8%	6.5%	30.1%	28.5%	4.1%	32.5%	15.4%	1.6%
	40歳代	196	9.2%	14.8%	22.4%	16.3%	55.1%	19.4%	29.6%	19.4%	34.2%	11.7%	20.4%	27.6%	2.0%	31.6%	14.3%	3.1%
	50歳代	205	10.7%	13.7%	18.0%	9.3%	43.4%	18.0%	22.4%	13.2%	35.1%	12.2%	14.1%	24.9%	2.0%	26.3%	20.0%	2.4%
	60歳代	237	6.3%	10.1%	15.6%	10.5%	49.4%	16.0%	21.5%	9.3%	33.8%	11.8%	14.3%	22.4%	1.7%	26.2%	23.2%	1.7%
	70歳以上	290	8.3%	11.0%	14.5%	11.0%	42.8%	15.2%	17.2%	9.7%	22.4%	12.8%	14.1%	19.3%	1.7%	24.8%	26.6%	3.1%
居住区	門司区	121	22.3%	28.9%	30.6%	6.6%	76.0%	57.0%	22.3%	8.3%	18.2%	3.3%	14.0%	11.6%	3.3%	26.4%	7.4%	1.7%
	小倉北区	201	8.5%	11.4%	19.9%	7.5%	50.2%	19.4%	33.8%	21.4%	26.4%	6.0%	13.9%	19.4%	2.5%	31.3%	19.4%	3.0%
	小倉南区	263	9.5%	13.3%	24.0%	30.8%	54.8%	13.3%	27.0%	14.1%	27.0%	7.2%	14.4%	13.7%	3.0%	46.8%	17.1%	0.8%
	若松区	94	3.2%	2.1%	7.4%	4.3%	33.0%	7.4%	14.9%	9.6%	68.1%	11.7%	31.9%	47.9%	0.0%	19.1%	14.9%	1.1%
	八幡東区	95	7.4%	5.3%	8.4%	3.2%	38.9%	11.6%	21.1%	16.8%	29.5%	30.5%	13.7%	21.1%	1.1%	22.1%	29.5%	3.2%
	八幡西区	346	2.6%	9.0%	11.0%	2.0%	38.7%	8.1%	16.5%	7.8%	32.4%	12.4%	19.9%	30.6%	1.2%	17.6%	26.6%	4.3%
	戸畑区	52	5.8%	13.5%	5.8%	7.7%	48.1%	13.5%	19.2%	26.9%	61.5%	34.6%	23.1%	26.9%	3.8%	13.5%	17.3%	0.0%

問17-1 問17で1~14を選んだ方におたずねします。あなたがこの1年間で海辺に行ったときにしたことは何ですか。次の中から、あてはまるものをいくつでも選んで✓してください。



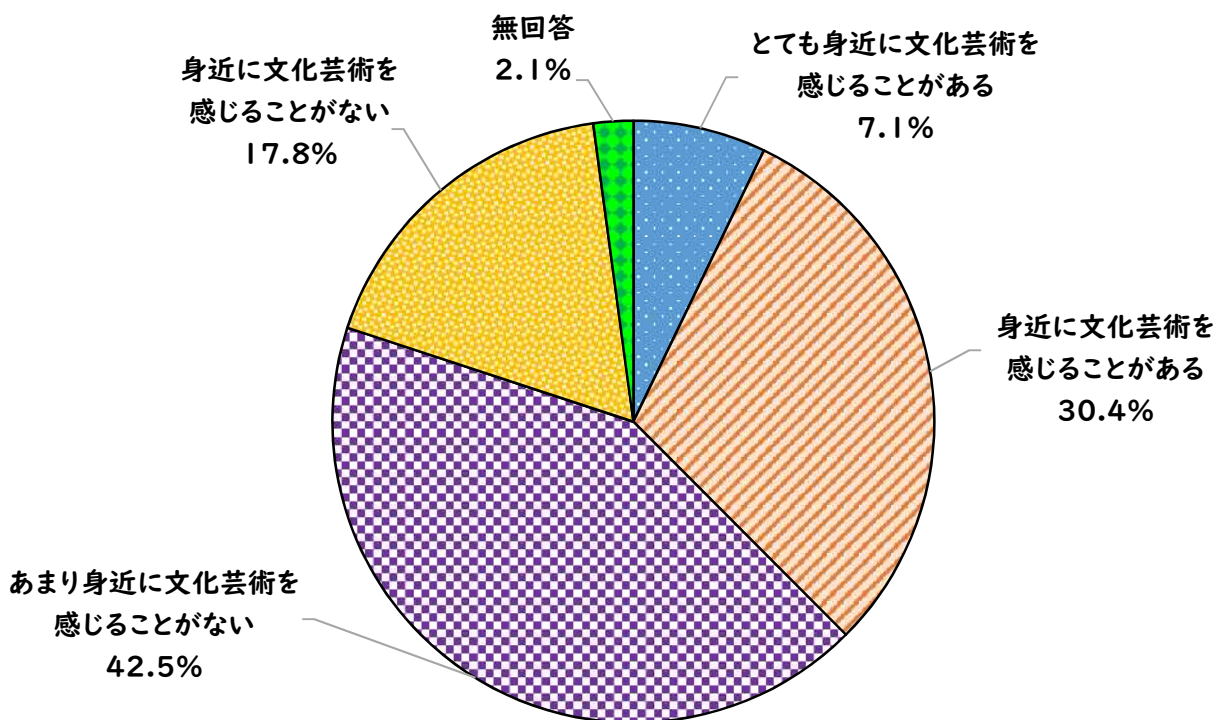
	回答者数	散歩やウォーキング・ジョギング・ドライブ	休憩・リラククス	イベント参加	朝市や商業施設での買物や食事	花火観賞	夜景観賞や海岸沿いの工場群の景観観賞	海水浴や水遊び	魚釣りや貝掘り	ビーチスポーツ(ビーチサッカーやビーチバレーなど)	マリンスポーツ(サーフィンやヨットなど)	港湾施設や工場の見学	自然体験教室や環境学習教室、海の安全教室	フェリーや渡船、クルーズ船などへの乗船やクルージング	帆船やクルーズ船などの一般公開	海辺の清掃活動や花植え活動	海辺の施設でのセミナーやパネル展、展示会など	飛行機の利用や空港までの送迎	その他	無回答	
全体	944	58.5%	42.6%	10.3%	21.6%	6.4%	9.7%	8.5%	8.3%	0.2%	0.4%	3.3%	1.0%	7.7%	2.2%	1.1%	1.9%	21.0%	7.6%	7.0%	
年齢	18歳~29歳	107	60.7%	39.3%	2.8%	13.1%	8.4%	15.0%	8.4%	9.3%	0.9%	0.9%	1.9%	1.9%	7.5%	0.9%	0.0%	1.9%	15.9%	14.0%	6.5%
	30歳代	102	55.9%	36.3%	15.7%	13.7%	4.9%	12.7%	22.5%	4.9%	0.0%	1.0%	2.0%	1.0%	7.8%	2.9%	0.0%	2.0%	13.7%	16.7%	3.9%
	40歳代	162	64.8%	34.6%	16.0%	19.1%	6.2%	13.6%	13.6%	9.3%	0.0%	0.6%	4.3%	0.6%	9.3%	1.9%	1.9%	1.2%	22.8%	6.2%	5.6%
	50歳代	159	59.1%	40.3%	8.2%	23.3%	2.5%	6.9%	5.7%	7.5%	0.6%	0.6%	4.4%	0.6%	5.0%	0.0%	1.3%	0.6%	22.0%	5.0%	6.3%
	60歳代	178	55.1%	52.2%	12.9%	28.1%	4.5%	4.5%	3.9%	7.3%	0.0%	0.0%	1.1%	1.1%	8.4%	1.1%	1.1%	3.4%	23.0%	6.2%	7.9%
	70歳以上	204	57.4%	46.6%	7.4%	26.0%	10.3%	9.8%	4.4%	9.8%	0.0%	0.0%	4.9%	1.0%	8.8%	5.9%	1.5%	2.5%	22.5%	4.9%	7.4%
居住区	門司区	110	67.3%	41.8%	11.8%	25.5%	11.8%	8.2%	5.5%	8.2%	0.0%	0.0%	2.7%	0.9%	10.0%	4.5%	2.7%	5.5%	16.4%	7.3%	6.4%
	小倉北区	156	53.2%	41.7%	13.5%	18.6%	7.7%	11.5%	10.3%	7.1%	0.0%	0.6%	4.5%	0.6%	7.7%	3.8%	1.3%	0.6%	25.6%	5.8%	5.1%
	小倉南区	216	59.3%	43.5%	10.2%	21.8%	6.0%	9.7%	4.2%	8.3%	0.0%	0.9%	2.3%	0.0%	7.9%	1.9%	0.5%	2.3%	27.8%	9.3%	7.9%
	若松区	79	70.9%	44.3%	12.7%	19.0%	3.8%	7.6%	11.4%	6.3%	0.0%	0.0%	5.1%	1.3%	13.9%	2.5%	1.3%	2.5%	15.2%	15.2%	10.1%
	八幡東区	64	60.9%	45.3%	12.5%	25.0%	3.1%	10.9%	17.2%	12.5%	0.0%	0.0%	3.1%	0.0%	3.1%	1.6%	1.6%	0.0%	21.9%	1.6%	7.8%
	八幡西区	239	51.9%	41.4%	7.5%	23.0%	3.8%	10.5%	11.3%	7.9%	0.4%	0.4%	3.3%	1.7%	4.6%	0.4%	0.8%	0.8%	15.5%	6.7%	5.4%
	戸畑区	43	60.5%	34.9%	9.3%	23.3%	9.3%	9.3%	4.7%	14.0%	2.3%	0.0%	2.3%	4.7%	16.3%	4.7%	0.0%	4.7%	16.3%	11.6%	4.7%

問17-2 問17で1~4を選んだ方におたずねします。北九州市では、海辺の緑地や遊歩道等のこれまで整備した海辺を活用し、市民の憩いや安らぎ、にぎわい等を創出するため、イベントの実施や海辺の情報提供などを行っています。あなたは、北九州市の海辺や港について、どのように感じていますか。(1つだけ✓してください)



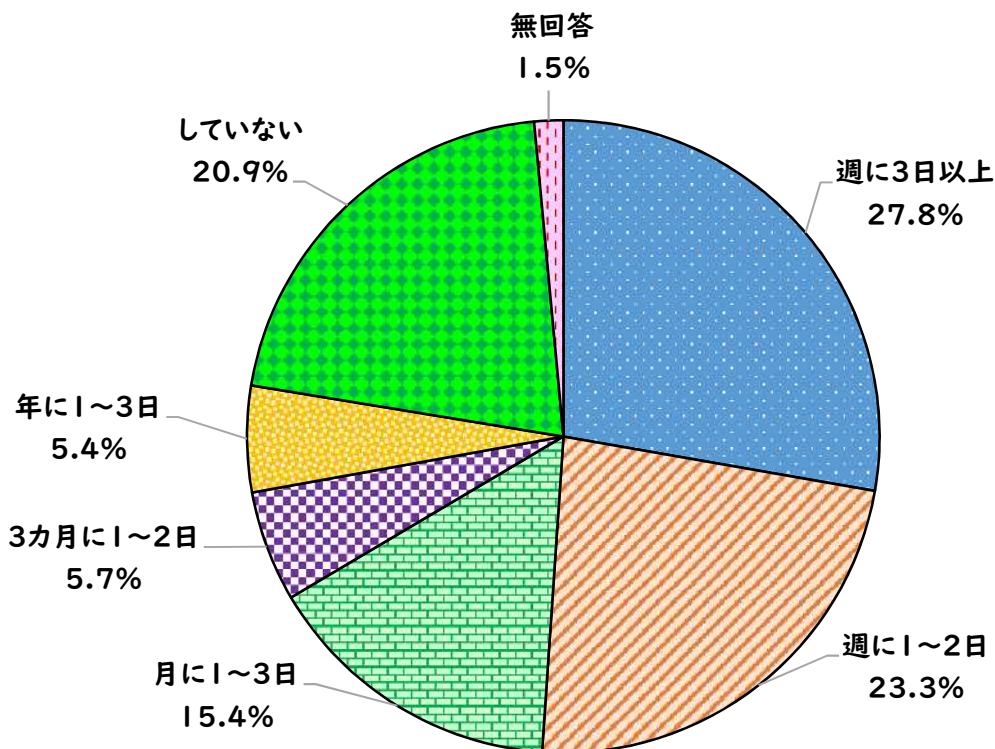
		回答者数	非常に満足	やや満足	どちらともいえない	やや不満	非常に不満	無回答
全体		944	11.2%	45.0%	30.8%	4.1%	1.3%	7.5%
年齢	18歳~29歳	107	12.1%	41.1%	33.6%	2.8%	0.0%	10.3%
	30歳代	102	13.7%	45.1%	33.3%	1.0%	1.0%	5.9%
	40歳代	162	13.0%	49.4%	27.8%	4.3%	0.6%	4.9%
	50歳代	159	12.6%	44.7%	31.4%	3.8%	0.6%	6.9%
	60歳代	178	7.9%	42.7%	33.7%	4.5%	3.4%	7.9%
	70歳以上	204	10.3%	48.0%	26.5%	5.9%	1.5%	7.8%
居住区	門司区	110	9.1%	51.8%	29.1%	3.6%	0.9%	5.5%
	小倉北区	156	9.6%	46.2%	31.4%	5.8%	1.3%	5.8%
	小倉南区	216	7.4%	45.4%	31.9%	5.6%	0.9%	8.8%
	若松区	79	16.5%	46.8%	21.5%	2.5%	1.3%	11.4%
	八幡東区	64	17.2%	40.6%	29.7%	3.1%	1.6%	7.8%
	八幡西区	239	13.8%	43.5%	32.6%	1.3%	2.1%	6.7%
	戸畑区	43	11.6%	44.2%	25.6%	11.6%	0.0%	7.0%

問18 北九州市では音楽や文学、演劇、伝統文化などをはじめ、美術館や博物館などの文化施設、さらに、漫画やアニメや映画などメディア芸術と呼ばれる文化芸術分野の充実にも取り組んでいます。本市の文化芸術の取組について、次の中から1つだけ選んで✓してください。



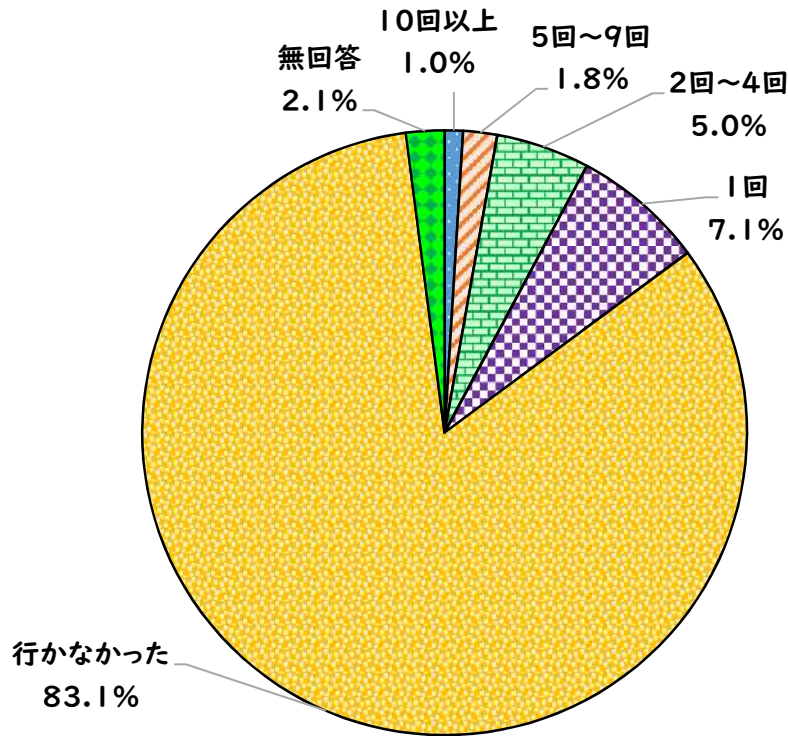
		回答者数	とても身近に文化芸術を感じることがある	身近に文化芸術を感じることがある	あまり身近に文化芸術を感じることがない	身近に文化芸術を感じることがない	無回答
全体		1,218	7.1%	30.4%	42.5%	17.8%	2.1%
年齢	18歳～29歳	126	6.3%	32.5%	39.7%	20.6%	0.8%
	30歳代	123	4.1%	38.2%	39.8%	17.9%	0.0%
	40歳代	196	7.7%	35.2%	43.9%	12.8%	0.5%
	50歳代	205	9.8%	33.2%	40.5%	15.1%	1.5%
	60歳代	237	5.5%	30.8%	42.2%	19.4%	2.1%
	70歳以上	290	8.6%	22.1%	44.1%	20.0%	5.2%
居住区	門司区	121	5.0%	32.2%	47.9%	13.2%	1.7%
	小倉北区	201	8.5%	36.3%	38.3%	14.9%	2.0%
	小倉南区	263	6.8%	30.4%	46.8%	14.1%	1.9%
	若松区	94	5.3%	27.7%	45.7%	19.1%	2.1%
	八幡東区	95	12.6%	40.0%	34.7%	10.5%	2.1%
	八幡西区	346	6.9%	24.6%	40.2%	25.7%	2.6%
	戸畑区	52	7.7%	38.5%	42.3%	11.5%	0.0%

問19 あなたは、この1年間、どれくらいの頻度でスポーツや運動（通勤時のウォーキング、犬の散歩、ストレッチ、登山等の健康づくりなどのために行う運動も含まれます。）を行いましたか。（1つだけ✓してください）



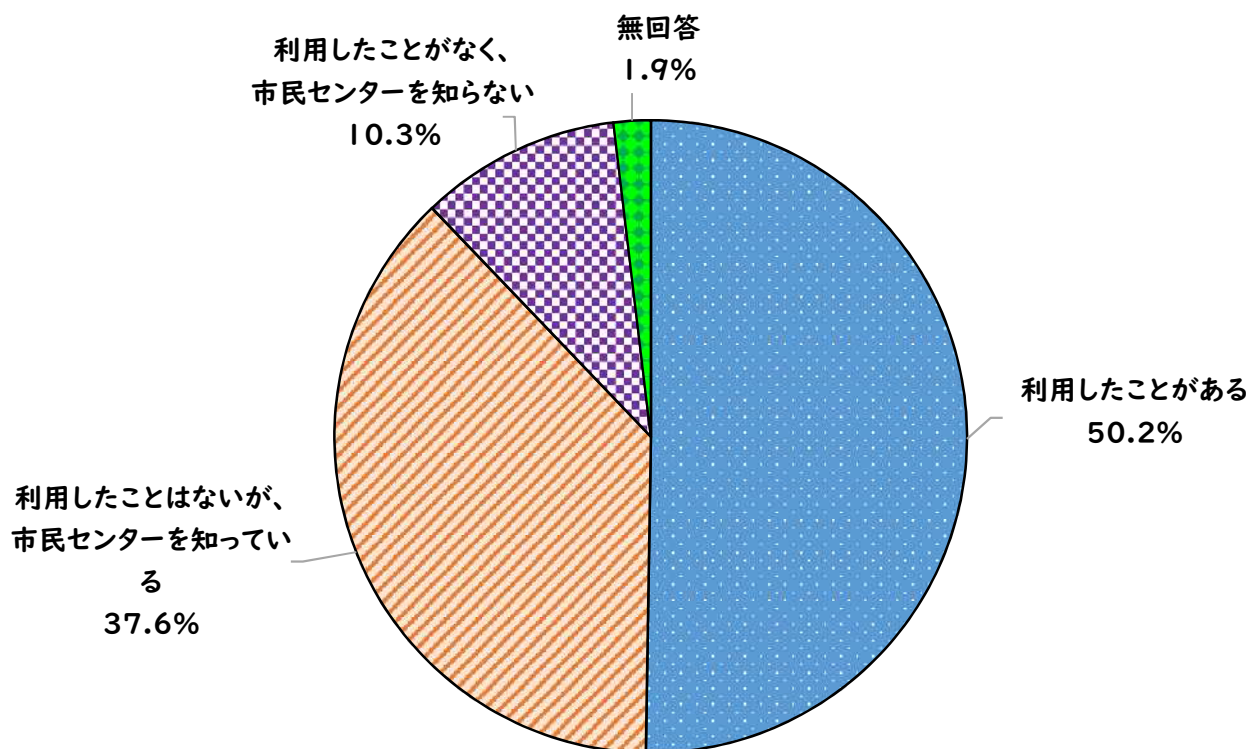
		回答者数	週に3日以上	週に1~2日	月に1~3日	3か月に1~2日	年に1~3日	していない	無回答
全体		1,218	27.8%	23.3%	15.4%	5.7%	5.4%	20.9%	1.5%
年齢	18歳~29歳	126	27.0%	27.0%	18.3%	7.9%	4.0%	15.9%	0.0%
	30歳代	123	15.4%	20.3%	29.3%	6.5%	8.9%	19.5%	0.0%
	40歳代	196	17.3%	24.5%	17.9%	10.7%	6.1%	22.4%	1.0%
	50歳代	205	23.9%	23.9%	15.1%	4.9%	8.3%	22.4%	1.5%
	60歳代	237	36.7%	24.1%	11.0%	2.1%	4.6%	20.3%	1.3%
	70歳以上	290	34.8%	20.7%	11.7%	5.2%	2.8%	22.4%	2.4%
居住区	門司区	121	33.1%	24.0%	9.9%	5.8%	5.8%	21.5%	0.0%
	小倉北区	201	24.9%	23.9%	20.9%	3.0%	5.5%	19.9%	2.0%
	小倉南区	263	25.1%	24.0%	18.6%	6.5%	9.1%	16.7%	0.0%
	若松区	94	23.4%	28.7%	6.4%	8.5%	4.3%	26.6%	2.1%
	八幡東区	95	35.8%	16.8%	16.8%	8.4%	1.1%	18.9%	2.1%
	八幡西区	346	27.5%	20.8%	14.5%	5.5%	4.3%	25.4%	2.0%
	戸畑区	52	30.8%	28.8%	19.2%	5.8%	3.8%	11.5%	0.0%

問20 あなたは、この1年間、競技場（ペイペイドームなど市外も含む）などに何回ぐらいスポーツ観戦（高校・社会人野球やギラヴァンツ北九州、福岡ソフトバンクホークス、ボルクバレット北九州などのプロチームや実業団などの試合）に行きましたか。（1つだけ✓してください）



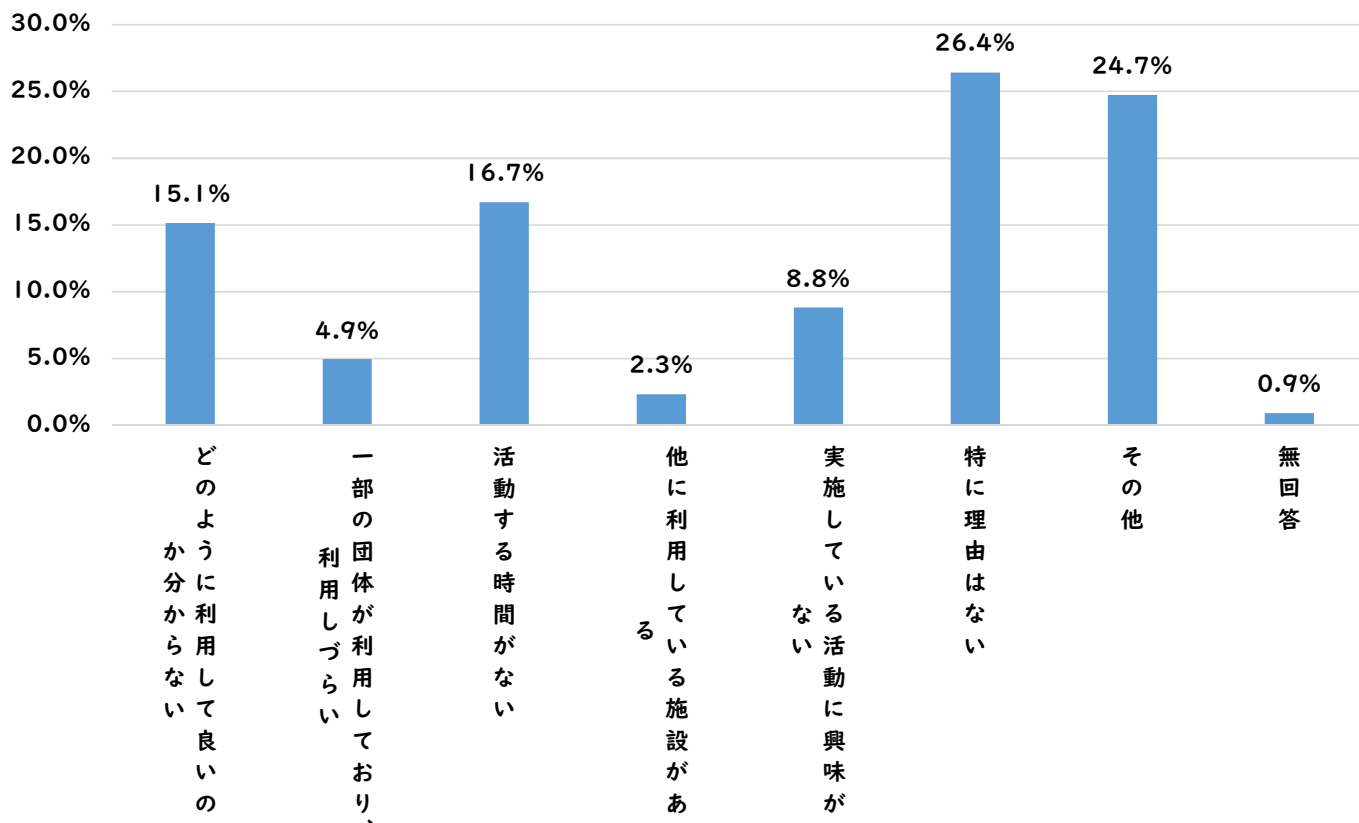
		回答者数	10回以上	5回～9回	2回～4回	1回	行かなかった	無回答
全体		1,218	1.0%	1.8%	5.0%	7.1%	83.1%	2.1%
年齢	18歳～29歳	126	0.0%	0.8%	4.8%	8.7%	85.7%	0.0%
	30歳代	123	2.4%	0.8%	7.3%	7.3%	81.3%	0.8%
	40歳代	196	1.5%	4.1%	4.6%	6.6%	81.1%	2.0%
	50歳代	205	1.5%	2.9%	6.8%	6.3%	80.5%	2.0%
	60歳代	237	0.8%	1.3%	3.4%	6.8%	86.1%	1.7%
	70歳以上	290	0.3%	1.0%	4.1%	7.2%	83.8%	3.4%
居住区	門司区	121	2.5%	0.0%	4.1%	7.4%	86.0%	0.0%
	小倉北区	201	1.5%	2.0%	3.5%	10.4%	79.6%	3.0%
	小倉南区	263	0.4%	2.3%	8.0%	6.5%	82.1%	0.8%
	若松区	94	1.1%	6.4%	3.2%	1.1%	86.2%	2.1%
	八幡東区	95	0.0%	1.1%	3.2%	6.3%	87.4%	2.1%
	八幡西区	346	1.2%	1.4%	4.9%	7.5%	82.4%	2.6%
	戸畑区	52	0.0%	0.0%	3.8%	3.8%	92.3%	0.0%

問21 あなたは市民センターを利用したことがありますか。(1つだけ✓してください)



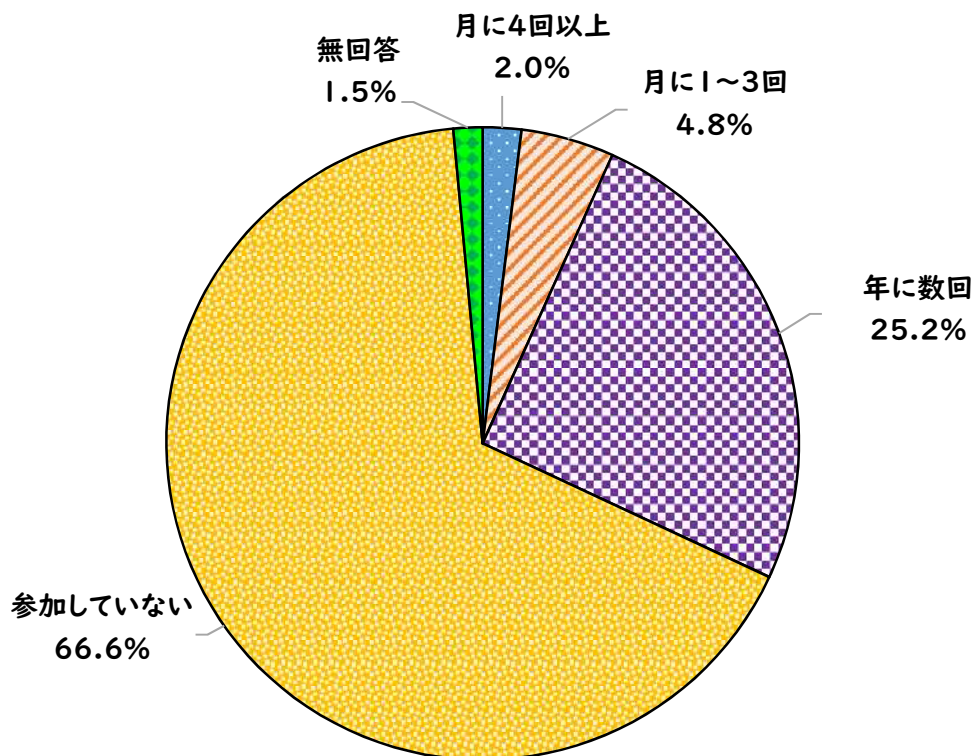
		回答者数	利用したことがある	知が利 っ、用 て市し いたこ るセと ンタは タはな をい	い市利 民用し セタこ ンター をが 知ら なく な、	無 回 答
全体		1,218	50.2%	37.6%	10.3%	1.9%
年齢	18歳~29歳	126	46.8%	35.7%	16.7%	0.8%
	30歳代	123	48.0%	39.0%	13.0%	0.0%
	40歳代	196	51.5%	39.8%	8.7%	0.0%
	50歳代	205	50.7%	41.0%	8.3%	0.0%
	60歳代	237	55.3%	35.4%	7.2%	2.1%
	70歳以上	290	49.0%	36.6%	10.7%	3.8%
居住区	門司区	121	53.7%	38.0%	7.4%	0.8%
	小倉北区	201	46.8%	38.3%	13.9%	1.0%
	小倉南区	263	52.5%	39.5%	7.2%	0.8%
	若松区	94	44.7%	38.3%	14.9%	2.1%
	八幡東区	95	56.8%	36.8%	2.1%	4.2%
	八幡西区	346	48.3%	37.9%	11.8%	2.0%
	戸畑区	52	67.3%	26.9%	5.8%	0.0%

問21-1 問21で「2 利用したことはないが、市民センターを知っている」を選んだ方におたずねします。利用したことがないのはなぜですか。次の中からあてはまるものをいくつでも選んで✓してください。



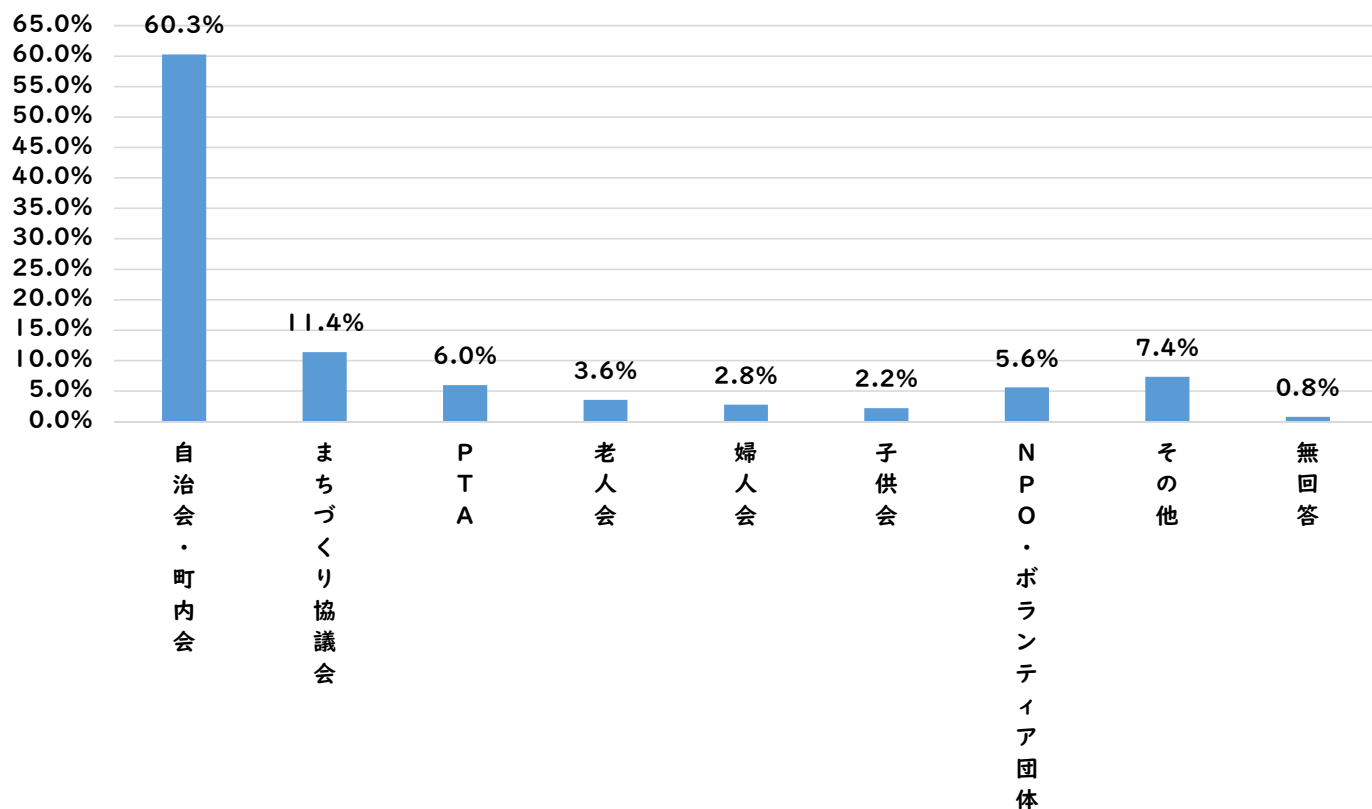
		回答数	どのようか分からない	一部の団体が利用しており、利用しづらい	活動する時間がない	他に利用している施設がある	実施している活動に興味がない	特に理由はない	その他	無回答
全体		647	15.1%	4.9%	16.7%	2.3%	8.8%	26.4%	24.7%	0.9%
年齢	18歳～29歳	64	23.4%	7.8%	14.1%	0.0%	3.1%	28.1%	23.4%	0.0%
	30歳代	78	23.1%	5.1%	20.5%	1.3%	9.0%	23.1%	16.7%	1.3%
	40歳代	100	19.0%	2.0%	19.0%	3.0%	5.0%	28.0%	24.0%	0.0%
	50歳代	127	12.6%	4.7%	20.5%	0.8%	10.2%	33.9%	17.3%	0.0%
	60歳代	120	13.3%	6.7%	15.8%	1.7%	10.8%	28.3%	22.5%	0.8%
	70歳以上	142	8.5%	4.9%	11.3%	5.6%	11.3%	19.7%	37.3%	1.4%
居住区	門司区	70	18.6%	5.7%	17.1%	1.4%	5.7%	32.9%	18.6%	0.0%
	小倉北区	115	20.9%	7.8%	17.4%	1.7%	7.0%	21.7%	23.5%	0.0%
	小倉南区	151	11.9%	5.3%	17.9%	4.0%	9.9%	25.8%	24.5%	0.7%
	若松区	45	17.8%	2.2%	17.8%	2.2%	6.7%	22.2%	28.9%	2.2%
	八幡東区	51	7.8%	2.0%	15.7%	3.9%	11.8%	33.3%	23.5%	2.0%
	八幡西区	177	15.3%	4.5%	14.7%	1.7%	9.0%	28.2%	26.6%	0.0%
	戸畑区	22	4.5%	4.5%	22.7%	0.0%	22.7%	18.2%	27.3%	0.0%

問22 あなたは、上記にあるような地域の行事や地域活動にどのくらい参加していますか。(1つだけ✓してください)



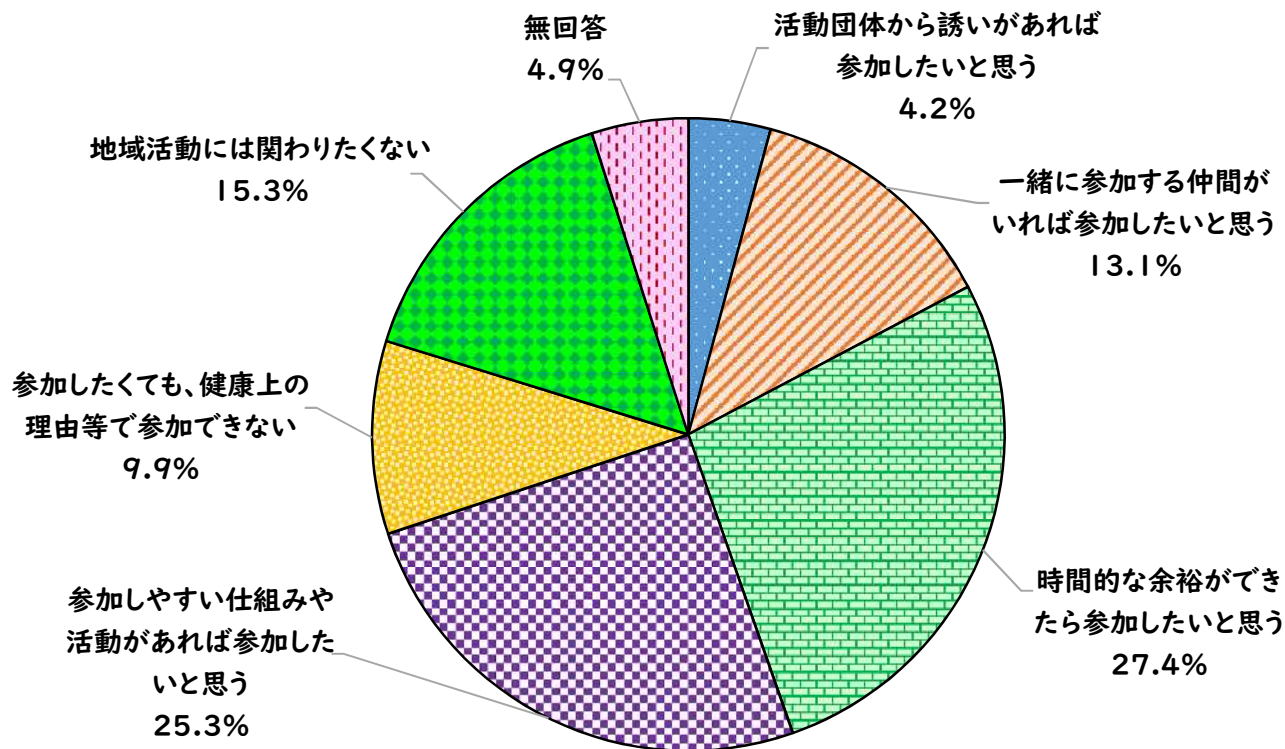
		回答者数	月に4回以上	月に1~3回	年に数回	参加していない	無回答
全体		1,218	2.0%	4.8%	25.2%	66.6%	1.5%
年齢	18歳~29歳	126	0.0%	0.8%	8.7%	90.5%	0.0%
	30歳代	123	0.8%	3.3%	16.3%	79.7%	0.0%
	40歳代	196	2.0%	3.6%	25.0%	68.9%	0.5%
	50歳代	205	1.0%	2.9%	23.9%	71.2%	1.0%
	60歳代	237	0.8%	6.8%	32.9%	58.2%	1.3%
	70歳以上	290	4.8%	8.3%	29.7%	53.8%	3.4%
居住区	門司区	121	5.0%	3.3%	26.4%	63.6%	1.7%
	小倉北区	201	1.0%	5.0%	18.9%	75.1%	0.0%
	小倉南区	263	1.5%	3.8%	29.7%	63.5%	1.5%
	若松区	94	1.1%	6.4%	25.5%	64.9%	2.1%
	八幡東区	95	2.1%	12.6%	29.5%	52.6%	3.2%
	八幡西区	346	2.3%	4.0%	24.0%	68.2%	1.4%
	戸畑区	52	0.0%	1.9%	21.2%	76.9%	0.0%

問22-1 問22で1、2、3を選んだ方におたずねします。どのような団体の活動に参加していますか。次の中からあてはまるものをいくつでも選んで✓してください。



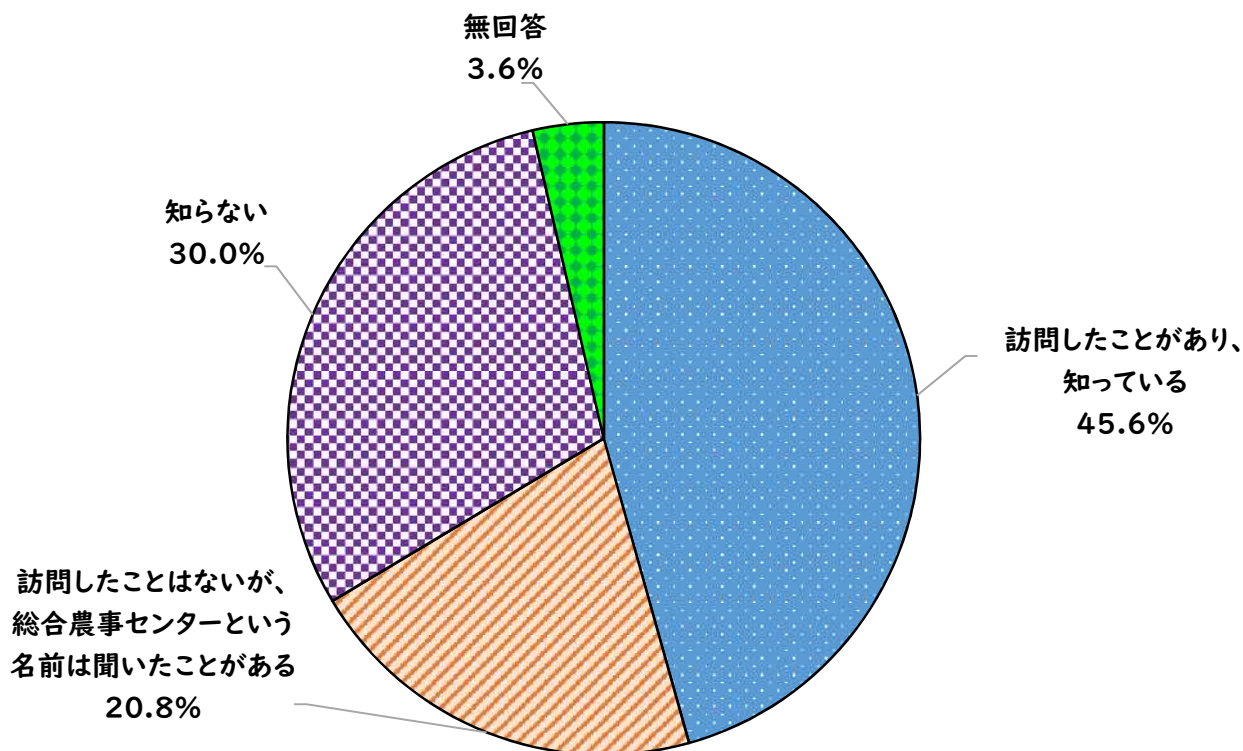
		回答数	自治会・町内会	まちづくり協議会	P T A	老人会	婦人会	子供会	N P O・ボランティア団体	その他	無回答
全体		501	60.3%	11.4%	6.0%	3.6%	2.8%	2.2%	5.6%	7.4%	0.8%
年齢	18歳~29歳	16	62.5%	18.8%	6.3%	0.0%	0.0%	0.0%	12.5%	0.0%	0.0%
	30歳代	31	58.1%	6.5%	12.9%	0.0%	3.2%	9.7%	3.2%	6.5%	0.0%
	40歳代	80	51.3%	13.8%	18.8%	0.0%	2.5%	3.8%	3.8%	6.3%	0.0%
	50歳代	68	64.7%	5.9%	8.8%	0.0%	1.5%	2.9%	1.5%	14.7%	0.0%
	60歳代	115	72.2%	12.2%	1.7%	0.0%	0.9%	1.7%	5.2%	5.2%	0.9%
	70歳以上	173	54.9%	12.7%	0.6%	9.8%	5.2%	0.6%	7.5%	7.5%	1.2%
居住区	門司区	66	50.0%	13.6%	4.5%	6.1%	4.5%	4.5%	7.6%	9.1%	0.0%
	小倉北区	74	45.9%	16.2%	9.5%	2.7%	6.8%	2.7%	8.1%	8.1%	0.0%
	小倉南区	110	66.4%	6.4%	4.5%	5.5%	1.8%	1.8%	3.6%	8.2%	1.8%
	若松区	39	69.2%	15.4%	2.6%	0.0%	2.6%	0.0%	2.6%	7.7%	0.0%
	八幡東区	61	52.5%	18.0%	8.2%	1.6%	4.9%	3.3%	8.2%	3.3%	0.0%
	八幡西区	120	69.2%	9.2%	7.5%	1.7%	0.0%	0.8%	3.3%	7.5%	0.8%
	戸畑区	13	61.5%	0.0%	0.0%	7.7%	0.0%	7.7%	7.7%	7.7%	7.7%

問22-2 問22で「4 参加していない」を選んだ方におたずねします。現在は参加されていなくても、どのような機会があれば参加したいと思いますか。(1つだけ✓してください)



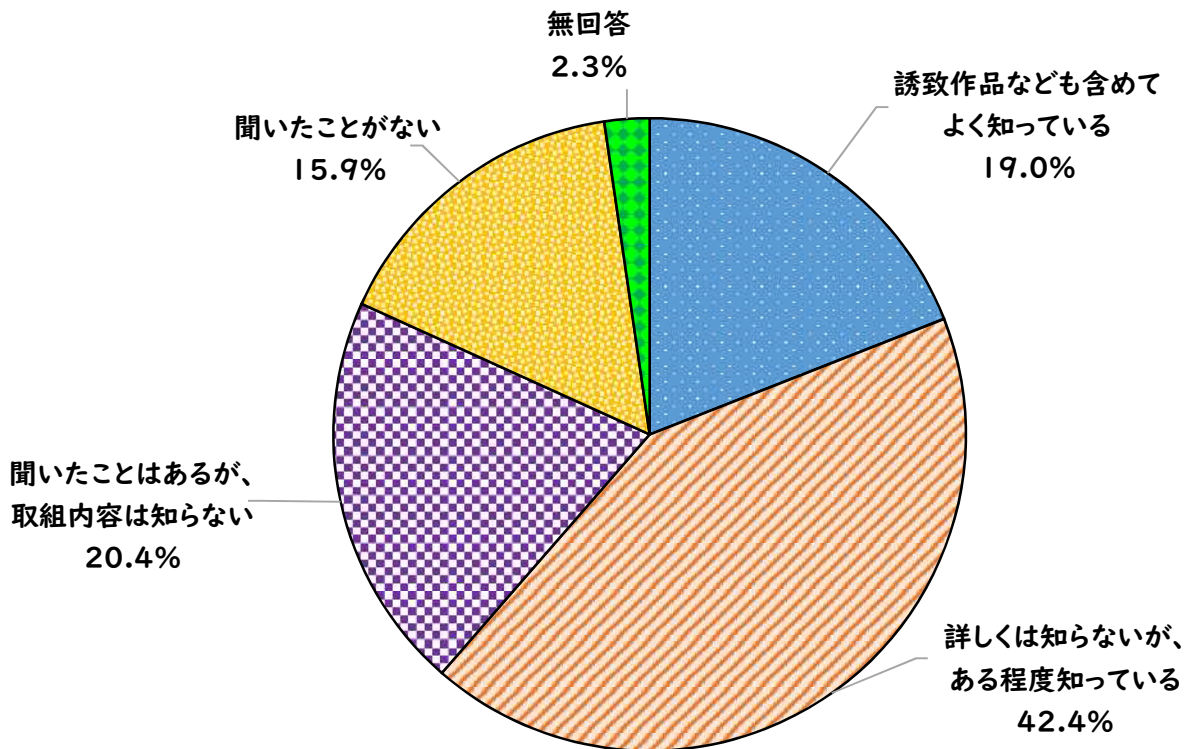
	回答者数	活動団体から誘いたいと思う	一緒に参加する仲間がいれば参加したいと思う	時間的な余裕ができたなら参加したいと思う	参加しやすい仕組みや活動があれば参加したいと思う	参加したくても、健康上の理由等で参加できない	地域活動には関わりたくない	無回答	
		4.2%	13.1%	27.4%	25.3%	9.9%	15.3%		
全体	811	4.2%	13.1%	27.4%	25.3%	9.9%	15.3%	4.9%	
年齢	18歳~29歳	114	5.3%	21.1%	34.2%	17.5%	0.9%	17.5%	3.5%
	30歳代	98	4.1%	13.3%	25.5%	31.6%	4.1%	18.4%	3.1%
	40歳代	135	7.4%	14.8%	27.4%	25.2%	3.7%	20.0%	1.5%
	50歳代	146	2.7%	13.0%	30.8%	25.3%	4.8%	15.8%	7.5%
	60歳代	138	3.6%	10.9%	31.9%	26.8%	10.9%	13.0%	2.9%
	70歳以上	156	2.6%	8.3%	16.0%	26.3%	28.8%	11.5%	6.4%
居住区	門司区	77	7.8%	18.2%	23.4%	22.1%	6.5%	15.6%	6.5%
	小倉北区	151	6.0%	11.9%	30.5%	29.8%	7.3%	12.6%	2.0%
	小倉南区	167	3.0%	15.0%	26.9%	25.1%	10.8%	16.8%	2.4%
	若松区	61	1.6%	16.4%	21.3%	23.0%	16.4%	14.8%	6.6%
	八幡東区	50	6.0%	16.0%	28.0%	28.0%	6.0%	12.0%	4.0%
	八幡西区	236	3.8%	10.6%	25.8%	23.7%	11.0%	18.2%	6.8%
	戸畑区	40	0.0%	10.0%	42.5%	25.0%	7.5%	15.0%	0.0%

問23 あなたは、総合農事センターが、市内の農業振興を目的として農作物等の展示や試験を行っていることや、農とのふれあいや憩いの場を提供する農業公園であることを知っていますか。(1つだけ✓してください)



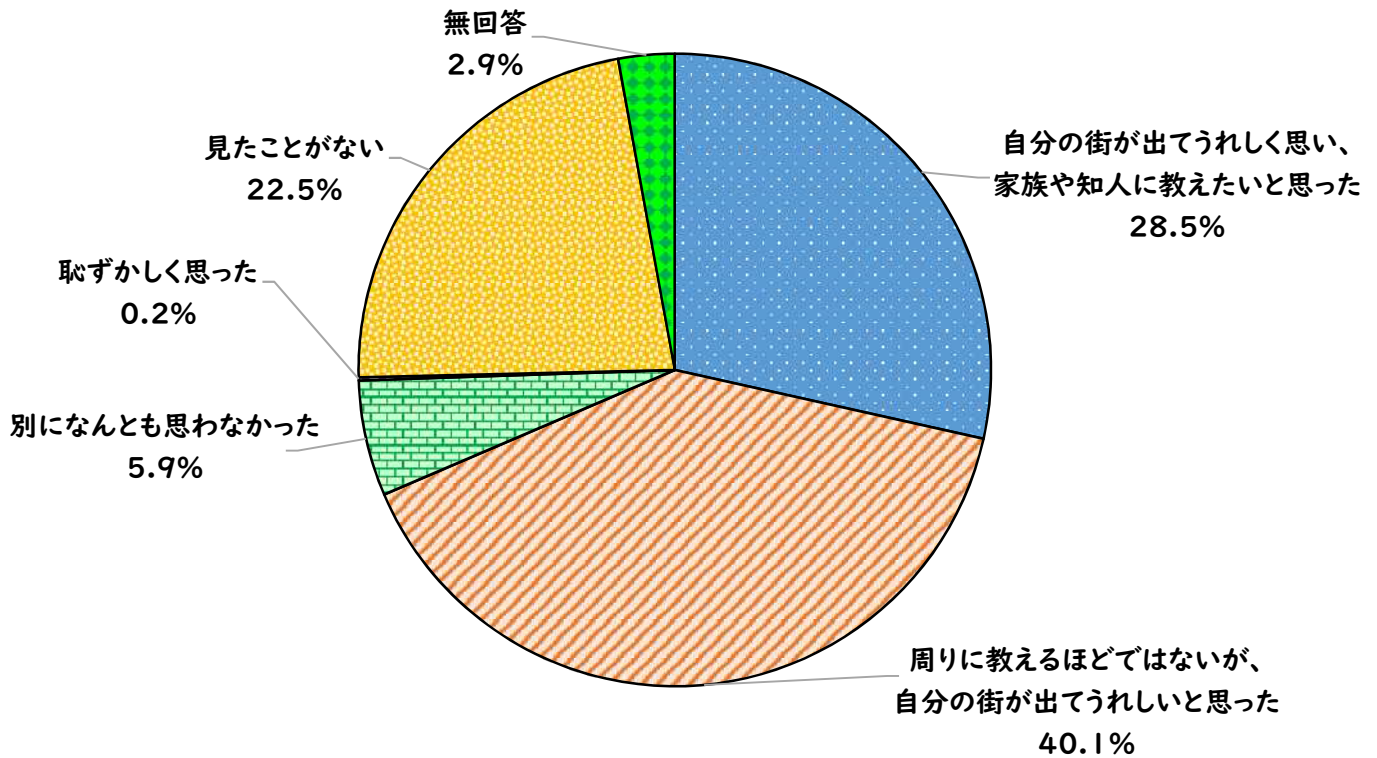
		回答者数	訪問したことがあり、知っている	訪問したことはないが、総合農事センターという名前は聞いたことがある	知らない	無回答
全体		1,218	45.6%	20.8%	30.0%	3.6%
年齢	18歳~29歳	126	21.4%	12.7%	65.1%	0.8%
	30歳代	123	34.1%	18.7%	46.3%	0.8%
	40歳代	196	40.8%	26.0%	32.1%	1.0%
	50歳代	205	47.8%	22.0%	28.3%	2.0%
	60歳代	237	52.7%	21.5%	22.8%	3.0%
	70歳以上	290	59.0%	20.0%	13.8%	7.2%
居住区	門司区	121	62.0%	16.5%	19.8%	1.7%
	小倉北区	201	53.2%	20.4%	25.4%	1.0%
	小倉南区	263	74.1%	14.4%	8.7%	2.7%
	若松区	94	22.3%	29.8%	39.4%	8.5%
	八幡東区	95	47.4%	22.1%	26.3%	4.2%
	八幡西区	346	20.5%	24.0%	51.7%	3.8%
	戸畑区	52	46.2%	25.0%	28.8%	0.0%

問24 あなたは、北九州市がフィルム・コミッション事業に力を入れており、映画やテレビドラマのロケの誘致を数多く行っていることについて知っていますか。(1つだけ✓してください)



	回答者数	誘致作品なども含めてよく知っている	詳しくは知らないが、ある程度知っている	聞いたことはあるが、取組内容は知らない	聞いたことがない	無回答	
全体	1,218	19.0%	42.4%	20.4%	15.9%	2.3%	
年齢	18歳～29歳	126	19.0%	32.5%	17.5%	31.0%	0.0%
	30歳代	123	17.9%	35.8%	16.3%	30.1%	0.0%
	40歳代	196	28.1%	42.9%	15.8%	12.8%	0.5%
	50歳代	205	22.4%	46.3%	17.1%	12.7%	1.5%
	60歳代	237	21.1%	46.4%	21.9%	8.9%	1.7%
	70歳以上	290	11.4%	43.1%	27.2%	12.4%	5.9%
居住区	門司区	121	26.4%	37.2%	21.5%	13.2%	1.7%
	小倉北区	201	18.4%	47.8%	18.4%	14.4%	1.0%
	小倉南区	263	19.8%	48.7%	17.9%	12.5%	1.1%
	若松区	94	17.0%	43.6%	21.3%	10.6%	7.4%
	八幡東区	95	22.1%	40.0%	21.1%	12.6%	4.2%
	八幡西区	346	16.8%	36.4%	23.4%	22.0%	1.4%
	戸畑区	52	25.0%	44.2%	15.4%	15.4%	0.0%

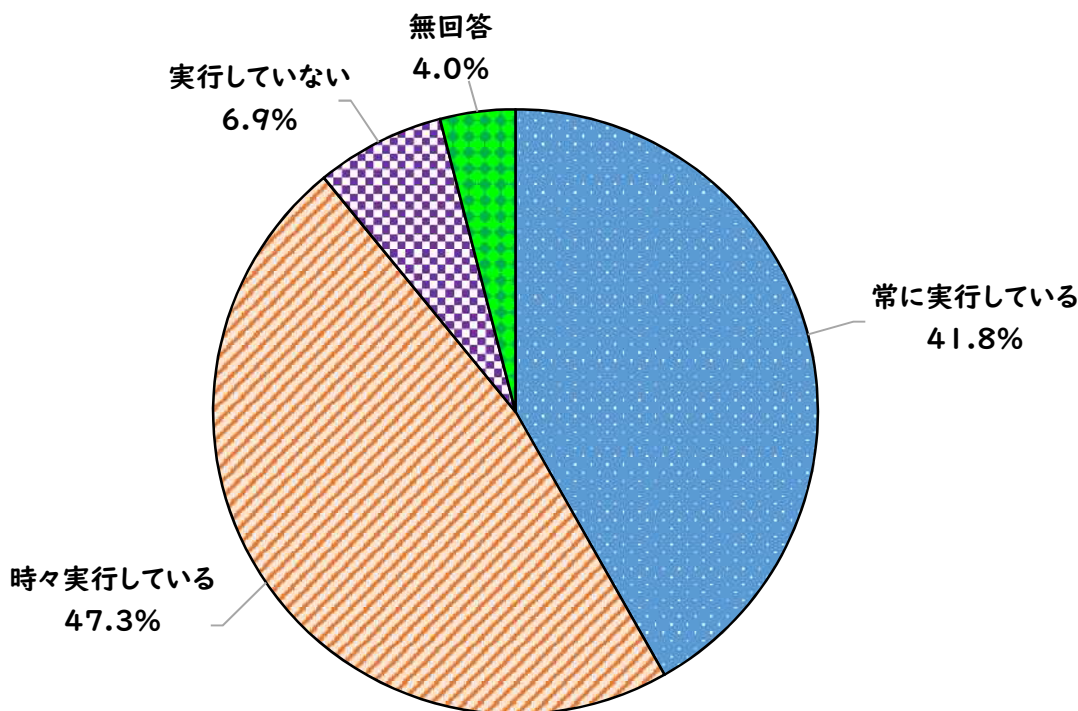
問25 あなたは、北九州フィルム・コミッションが誘致・支援した映画やテレビドラマをご覧になってどのように思いましたか。(1つだけ✓してください)



		回答者数	教く自 え思分 たいの いと街 思族出 ったや 知う 人れ にし	てな周 ういり れがに し、教 い自え と思のほ った街ど がで 出は	か別 ったに なん とも 思わ な	恥 ず か し く 思 っ た	見 た こ と が な い	無 回 答
全体		1,218	28.5%	40.1%	5.9%	0.2%	22.5%	2.9%
年齢	18歳~29歳	126	23.8%	36.5%	7.1%	0.0%	32.5%	0.0%
	30歳代	123	36.6%	22.8%	8.9%	0.0%	31.7%	0.0%
	40歳代	196	33.2%	41.3%	6.6%	0.0%	17.9%	1.0%
	50歳代	205	36.1%	42.0%	3.4%	0.0%	15.1%	3.4%
	60歳代	237	28.7%	47.7%	5.1%	0.4%	16.0%	2.1%
	70歳以上	290	20.3%	40.7%	5.5%	0.3%	26.9%	6.2%
居住区	門司区	121	33.1%	44.6%	3.3%	0.0%	18.2%	0.8%
	小倉北区	201	24.9%	47.8%	7.0%	0.0%	19.4%	1.0%
	小倉南区	263	32.7%	37.6%	7.6%	0.0%	19.8%	2.3%
	若松区	94	29.8%	38.3%	6.4%	0.0%	19.1%	6.4%
	八幡東区	95	35.8%	36.8%	3.2%	0.0%	17.9%	6.3%
	八幡西区	346	24.0%	37.3%	6.4%	0.6%	28.9%	2.9%
	戸畑区	52	36.5%	36.5%	1.9%	0.0%	25.0%	0.0%

問26-A 地球温暖化など地球規模での環境問題の解決には、一人ひとりがライフスタイルを見直し、環境にやさしい行動を実行することが必要です。あなたは、毎日の暮らしの中で、どのような環境活動を実行していますか。次の項目(A~G)について、それぞれの行動ごとに、「常に実行している・時々実行している・実行していない」の中から、あてはまるものを選んで✓してください。

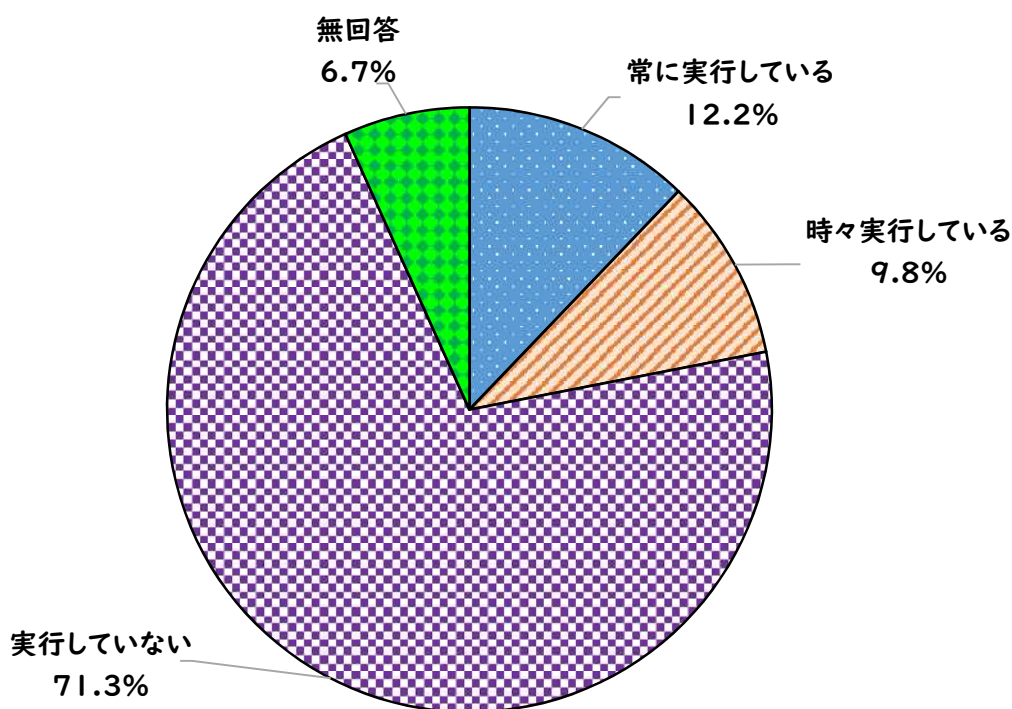
<A. 節電、省エネへの取組み>



		回答者数	常に実行している	時々実行している	実行していない	無回答
全体		1,218	41.8%	47.3%	6.9%	4.0%
年齢	18歳~29歳	126	36.5%	50.0%	12.7%	0.8%
	30歳代	123	32.5%	54.5%	12.2%	0.8%
	40歳代	196	33.7%	58.2%	6.1%	2.0%
	50歳代	205	45.4%	47.8%	5.9%	1.0%
	60歳代	237	49.8%	41.4%	5.1%	3.8%
	70歳以上	290	47.2%	40.3%	4.8%	7.6%
居住区	門司区	121	43.0%	47.1%	7.4%	2.5%
	小倉北区	201	42.8%	45.8%	8.0%	3.5%
	小倉南区	263	43.7%	48.7%	5.3%	2.3%
	若松区	94	50.0%	42.6%	4.3%	3.2%
	八幡東区	95	48.4%	44.2%	5.3%	2.1%
	八幡西区	346	37.3%	49.1%	8.7%	4.9%
	戸畑区	52	42.3%	48.1%	7.7%	1.9%

問26-B 地球温暖化など地球規模での環境問題の解決には、一人ひとりがライフスタイルを見直し、環境にやさしい行動を実行することが必要です。あなたは、毎日の暮らしの中で、どのような環境活動を実行していますか。次の項目(A~G)について、それぞれの行動ごとに、「常に実行している・時々実行している・実行していない」の中から、あてはまるものを選んで✓してください。

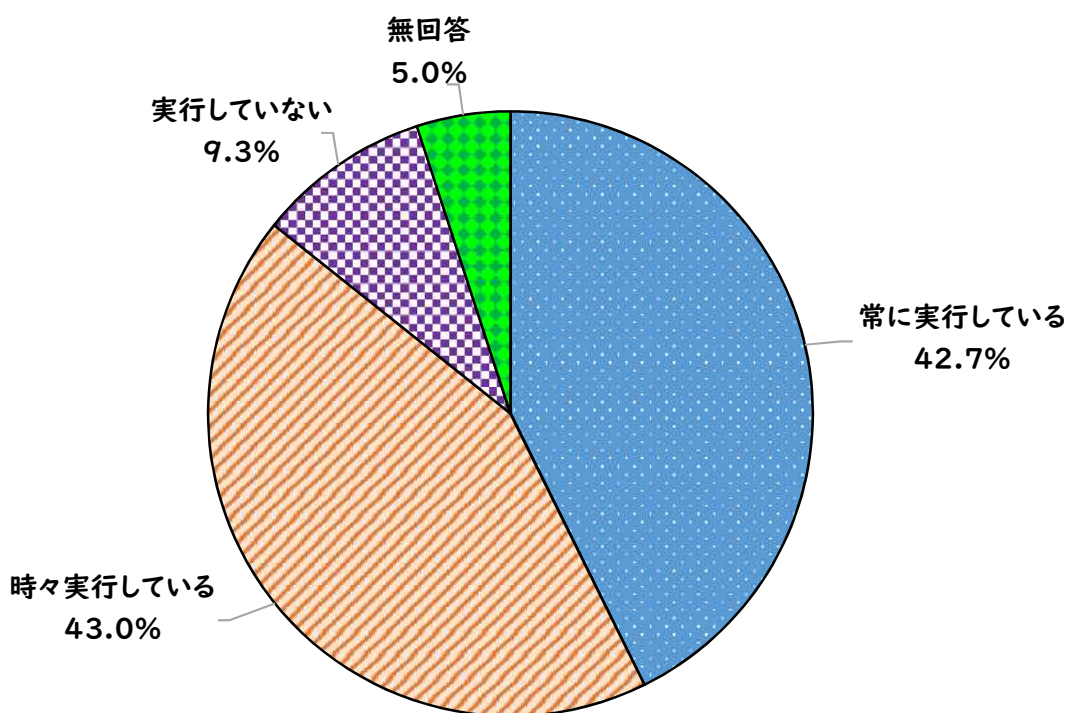
<B. 再生可能エネルギーの導入および利用>



		回答者数	常に実行している	時々実行している	実行していない	無回答
全体		1,218	12.2%	9.8%	71.3%	6.7%
年齢	18歳~29歳	126	9.5%	12.7%	75.4%	2.4%
	30歳代	123	19.5%	8.1%	69.9%	2.4%
	40歳代	196	15.8%	10.2%	71.9%	2.0%
	50歳代	205	12.7%	12.7%	72.7%	2.0%
	60歳代	237	11.8%	7.6%	74.3%	6.3%
	70歳以上	290	8.3%	9.0%	68.3%	14.5%
居住区	門司区	121	16.5%	9.1%	67.8%	6.6%
	小倉北区	201	10.4%	6.5%	76.1%	7.0%
	小倉南区	263	15.2%	9.9%	72.2%	2.7%
	若松区	94	13.8%	11.7%	69.1%	5.3%
	八幡東区	95	10.5%	12.6%	70.5%	6.3%
	八幡西区	346	9.8%	9.8%	73.7%	6.6%
	戸畑区	52	11.5%	15.4%	59.6%	13.5%

問26-C 地球温暖化など地球規模での環境問題の解決には、一人ひとりがライフスタイルを見直し、環境にやさしい行動を実行することが必要です。あなたは、毎日の暮らしの中で、どのような環境活動を実行していますか。次の項目(A~G)について、それぞれの行動ごとに、「常に実行している・時々実行している・実行していない」の中から、あてはまるものを選んで✓してください。

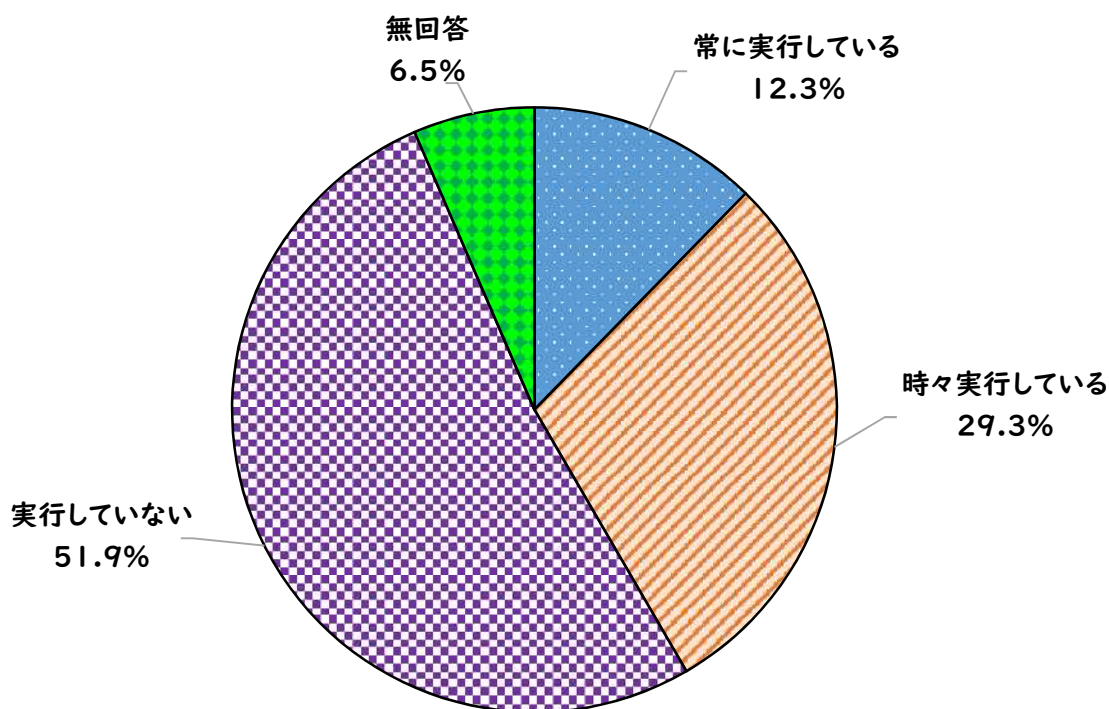
<C. ごみの減量やリサイクルなど3Rの推進>



		回答者数	常に実行している	時々実行している	実行していない	無回答
全体		1,218	42.7%	43.0%	9.3%	5.0%
年齢	18歳~29歳	126	29.4%	45.2%	22.2%	3.2%
	30歳代	123	36.6%	46.3%	17.1%	0.0%
	40歳代	196	35.2%	53.1%	9.7%	2.0%
	50歳代	205	43.9%	46.8%	7.8%	1.5%
	60歳代	237	51.9%	38.8%	5.9%	3.4%
	70歳以上	290	50.0%	34.8%	4.5%	10.7%
居住区	門司区	121	43.8%	43.8%	9.9%	2.5%
	小倉北区	201	39.8%	45.8%	10.0%	4.5%
	小倉南区	263	46.0%	42.2%	8.4%	3.4%
	若松区	94	46.8%	36.2%	12.8%	4.3%
	八幡東区	95	49.5%	43.2%	4.2%	3.2%
	八幡西区	346	39.3%	45.1%	10.4%	5.2%
	戸畑区	52	46.2%	40.4%	5.8%	7.7%

問26-D 地球温暖化など地球規模での環境問題の解決には、一人ひとりがライフスタイルを見直し、環境にやさしい行動を実行することが必要です。あなたは、毎日の暮らしの中で、どのような環境活動を実行していますか。次の項目(A~G)について、それぞれの行動ごとに、「常に実行している・時々実行している・実行していない」の中から、あてはまるものを選んで✓してください。

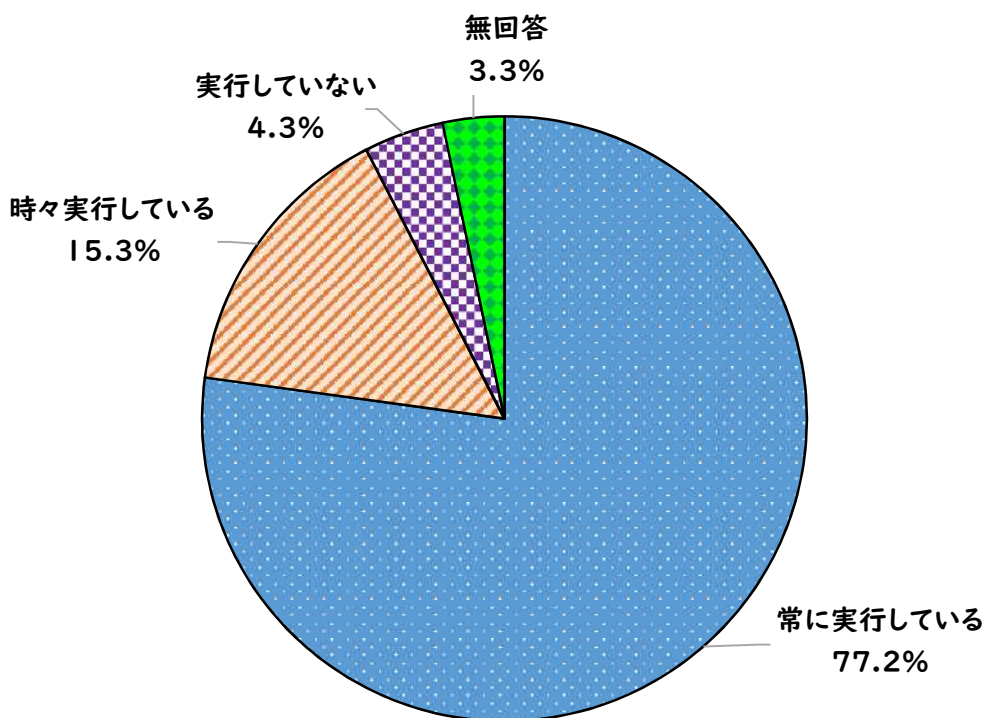
<D. 地域でのまち美化清掃>



		回答者数	常に実行している	時々実行している	実行していない	無回答
全体		1,218	12.3%	29.3%	51.9%	6.5%
年齢	18歳~29歳	126	4.8%	22.2%	70.6%	2.4%
	30歳代	123	7.3%	26.8%	63.4%	2.4%
	40歳代	196	7.1%	27.6%	63.3%	2.0%
	50歳代	205	6.8%	27.3%	62.9%	2.9%
	60歳代	237	18.1%	33.8%	42.6%	5.5%
	70歳以上	290	21.4%	32.1%	33.4%	13.1%
居住区	門司区	121	14.9%	24.0%	57.9%	3.3%
	小倉北区	201	6.5%	26.4%	60.2%	7.0%
	小倉南区	263	11.0%	34.2%	51.0%	3.8%
	若松区	94	14.9%	30.9%	50.0%	4.3%
	八幡東区	95	20.0%	26.3%	48.4%	5.3%
	八幡西区	346	14.7%	30.1%	48.0%	7.2%
	戸畑区	52	7.7%	21.2%	59.6%	11.5%

問26-E 地球温暖化など地球規模での環境問題の解決には、一人ひとりがライフスタイルを見直し、環境にやさしい行動を実行することが必要です。あなたは、毎日の暮らしの中で、どのような環境活動を実行していますか。次の項目(A～G)について、それぞれの行動ごとに、「常に行っている・時々実行している・実行していない」の中から、あてはまるものを選んで✓してください。

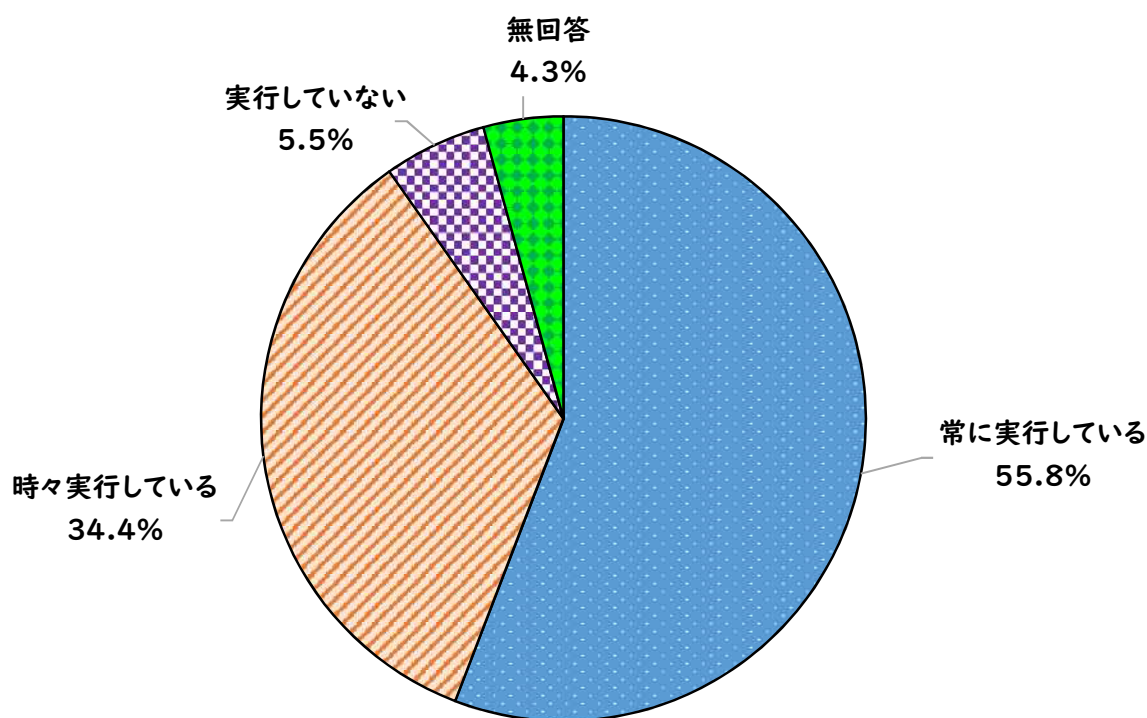
<E. マイバグの持参(ノーレジ袋推進)>



		回答者数	常に実行している	時々実行している	実行していない	無回答
全体		1,218	77.2%	15.3%	4.3%	3.3%
年齢	18歳～29歳	126	61.9%	26.2%	10.3%	1.6%
	30歳代	123	74.8%	20.3%	3.3%	1.6%
	40歳代	196	68.9%	21.9%	7.7%	1.5%
	50歳代	205	76.6%	19.5%	3.4%	0.5%
	60歳代	237	86.1%	10.1%	2.1%	1.7%
	70歳以上	290	85.5%	6.2%	2.4%	5.9%
居住区	門司区	121	75.2%	16.5%	6.6%	1.7%
	小倉北区	201	74.6%	20.4%	2.5%	2.5%
	小倉南区	263	82.5%	12.5%	3.8%	1.1%
	若松区	94	83.0%	11.7%	4.3%	1.1%
	八幡東区	95	83.2%	9.5%	3.2%	4.2%
	八幡西区	346	73.7%	17.3%	5.2%	3.8%
	戸畑区	52	76.9%	15.4%	5.8%	1.9%

問26-F 地球温暖化など地球規模での環境問題の解決には、一人ひとりがライフスタイルを見直し、環境にやさしい行動を実行することが必要です。あなたは、毎日の暮らしの中で、どのような環境活動を実行していますか。次の項目(A～G)について、それぞれの行動ごとに、「常に実行している・時々実行している・実行していない」の中から、あてはまるものを選んで✓してください。

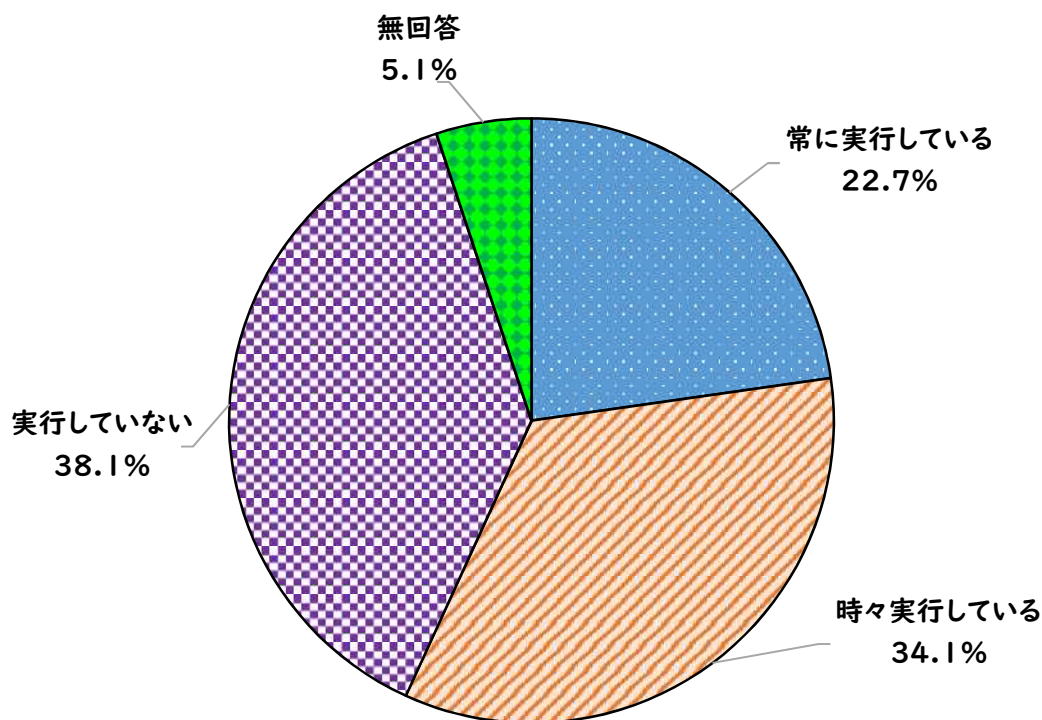
<F. 食品ロスを減らす取組み>



		回答者数	常に実行している	時々実行している	実行していない	無回答
全体		1,218	55.8%	34.4%	5.5%	4.3%
年齢	18歳～29歳	126	59.5%	32.5%	5.6%	2.4%
	30歳代	123	54.5%	35.8%	7.3%	2.4%
	40歳代	196	52.6%	36.2%	9.7%	1.5%
	50歳代	205	52.2%	42.9%	2.9%	2.0%
	60歳代	237	57.0%	35.9%	4.2%	3.0%
	70歳以上	290	61.4%	26.6%	4.8%	7.2%
居住区	門司区	121	51.2%	40.5%	5.8%	2.5%
	小倉北区	201	55.2%	35.3%	4.5%	5.0%
	小倉南区	263	58.6%	32.7%	6.8%	1.9%
	若松区	94	61.7%	28.7%	4.3%	5.3%
	八幡東区	95	56.8%	35.8%	4.2%	3.2%
	八幡西区	346	54.9%	35.5%	5.8%	3.8%
	戸畑区	52	59.6%	30.8%	5.8%	3.8%

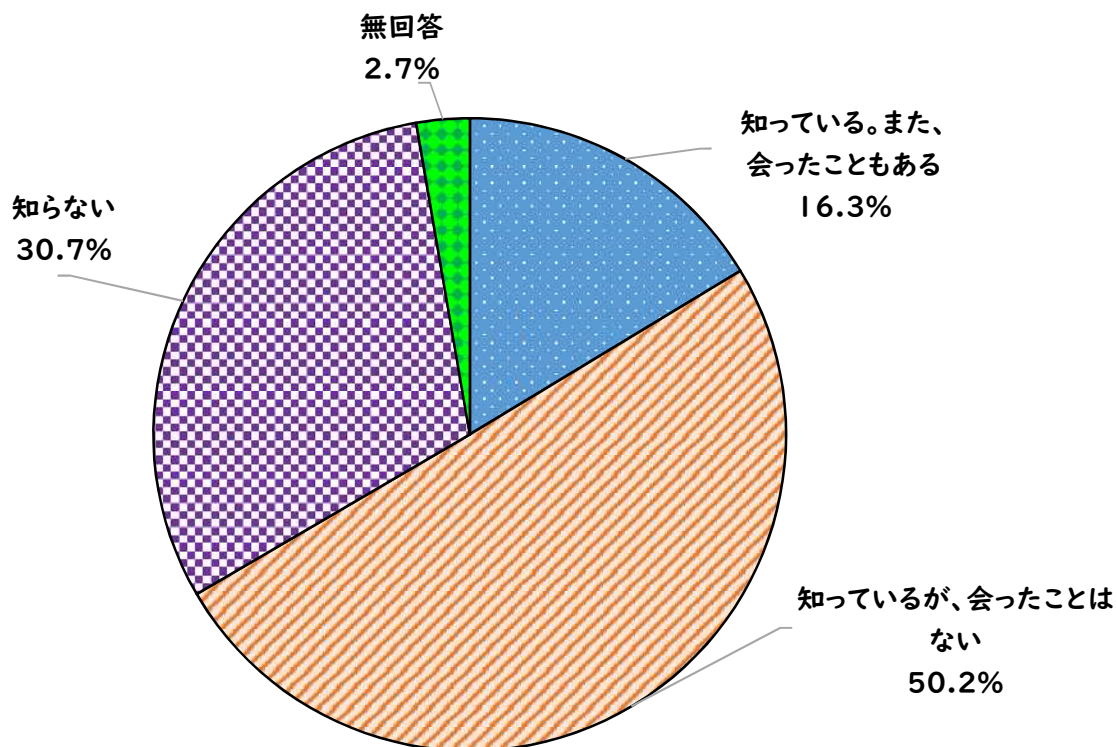
問26-G 地球温暖化など地球規模での環境問題の解決には、一人ひとりがライフスタイルを見直し、環境にやさしい行動を実行することが必要です。あなたは、毎日の暮らしの中で、どのような環境活動を実行していますか。次の項目(A~G)について、それぞれの行動ごとに、「常に実行している・時々実行している・実行していない」の中から、あてはまるものを選んで✓してください。

<G. 環境にやさしい交通利用>



		回答者数	常に実行している	時々実行している	実行していない	無回答
全体		1,218	22.7%	34.1%	38.1%	5.1%
年齢	18歳~29歳	126	28.6%	32.5%	37.3%	1.6%
	30歳代	123	30.1%	28.5%	39.8%	1.6%
	40歳代	196	19.4%	40.3%	37.8%	2.6%
	50歳代	205	19.5%	40.0%	39.0%	1.5%
	60歳代	237	25.7%	33.8%	36.7%	3.8%
	70歳以上	290	21.7%	30.0%	37.9%	10.3%
居住区	門司区	121	24.8%	27.3%	40.5%	7.4%
	小倉北区	201	29.4%	37.8%	28.9%	4.0%
	小倉南区	263	20.5%	37.6%	39.2%	2.7%
	若松区	94	19.1%	29.8%	47.9%	3.2%
	八幡東区	95	23.2%	32.6%	37.9%	6.3%
	八幡西区	346	23.4%	31.2%	41.0%	4.3%
	戸畑区	52	19.2%	50.0%	26.9%	3.8%

問27 あなたは、環境マスコットキャラクター「ていたん&ブラックていたん」を知っていますか。(1つだけ✓してください)



		回答者数	知っているが、会ったことはない	知っている。また、会ったこともある	知らない	無回答
全体		1,218	50.2%	16.3%	30.7%	2.7%
年齢	18歳~29歳	126	54.0%	19.8%	26.2%	0.0%
	30歳代	123	42.3%	30.9%	26.0%	0.8%
	40歳代	196	50.0%	27.0%	21.4%	1.5%
	50歳代	205	57.6%	12.7%	27.8%	2.0%
	60歳代	237	51.5%	12.2%	34.2%	2.1%
	70歳以上	290	47.6%	8.3%	39.3%	4.8%
居住区	門司区	121	49.6%	21.5%	27.3%	1.7%
	小倉北区	201	50.2%	15.9%	31.3%	2.5%
	小倉南区	263	52.5%	16.0%	30.0%	1.5%
	若松区	94	47.9%	20.2%	30.9%	1.1%
	八幡東区	95	47.4%	25.3%	22.1%	5.3%
	八幡西区	346	49.7%	12.4%	35.0%	2.9%
	戸畑区	52	57.7%	17.3%	23.1%	1.9%