

**行政評価に係る  
市民アンケート調査  
結果報告書**

令和3年8月

北九州市

# CONTENTS

## I 調査の概要

1. 調査の目的.....	1
2. 調査の設計.....	1
(1) 調査票.....	1
(2) 標本設計.....	2
(3) 調査方法.....	2
3. 調査の実施.....	2
(1) 実査.....	2
(2) 集計.....	2
4. 回収結果.....	3

## II 調査結果

1. 回答者の構成.....	4
2. 集計結果.....	6
本市への好感度について.....	7
本市への愛着度について.....	8
本市への誇りや自信について.....	9
本市の魅力について.....	11
SDGsの認知度について.....	12
持続可能な社会づくりへの取組みについて.....	14
信頼のきずなによる安全で安心できるまちづくり	
安全・安心総合相談ダイヤルについて.....	15
消費生活センターについて.....	16
消費者トラブルについて.....	17
まちの治安について.....	18
暴力追放への取組みについて.....	19
防災に関する情報の認知度と情報入手源について.....	20
自然災害への備えについて.....	21
すべての市民が人権を尊重され自分らしく暮らせるまちづくり	
多文化共生の推進について.....	23
快適に暮らせる身近な生活空間づくり	
魅力ある景観形成について.....	24
魅力ある夜間景観について.....	25
魅力ある海辺づくりについて.....	26

生活に根づき、誇れる文化・スポーツの振興	
文化芸術の取組みについて .....	29
スポーツ・運動の実施状況について .....	30
スポーツ観戦について .....	31
活発な市民活動を促進する環境づくり	
地域づくりへの参加状況について .....	32
商業・サービス産業・農林水産業の振興	
総合農事センターについて .....	35
にぎわいづくりの推進	
北九州フィルム・コミッション事業の認知度について .....	36
世界に広がる市民環境力の発揮	
環境保全の取組みについて .....	37
環境マスコットキャラクター「ていたん&ブラックていたん」について .....	44

# I 調査の概要

## 1. 調査の目的

### (1) 目的

北九州市では、行政サービスの維持・向上のために、平成22年度から行政評価を実施している。本調査は、行政評価において、成果指標を設定する際、市民の認知度や行動など、アンケート調査を必要とする項目について、一括して市民アンケートを行ったものである。

## 2. 調査の設計

### (1) 調査票

この調査は、郵送調査で実施するため設問をできるだけ整理し、以下9分野31項目の設問で構成した。

分野	項目
問1	本市への好感度について
問2	本市への愛着度について
問3	本市への誇りや自信について
副問1	本市への誇りや自信を持つために必要なことについて
問4	本市の魅力について
問5	SDGsの認知度について
副問1	SDGsの情報入手源について
問6	持続可能な社会づくりへの取組みについて
<b>信頼のきずなによる安全で安心できるまちづくり</b>	
問7	安全・安心総合相談ダイヤルについて
問8	消費生活センターについて
問9	消費者トラブルについて
問10	まちの治安について
問11	暴力追放への取組みについて
問12	防災に関する情報の認知度と情報入手源について
問13	自然災害への備えについて
<b>すべての市民が人権を尊重され自分らしく暮らせるまちづくり</b>	
問14	多文化共生の推進について
<b>快適に暮らせる身近な生活空間づくり</b>	
問15	魅力ある景観形成について
問16	魅力ある夜間景観について
問17	訪れたことのある海辺について
副問1	海辺を訪れた際にしたことについて
副問2	海辺や港に対して感じていることについて
<b>生活に根づき、誇れる文化・スポーツの振興</b>	
問18	文化芸術の取組について
問19	スポーツ・運動の実施状況について
問20	スポーツ観戦について



<b>活発な市民活動を促進する環境づくり</b>	
問21	地域づくりへの参加状況について
副問1	地域づくりの参加団体について
副問2	地域づくりへの参加意向について
<b>商業・サービス産業・農林水産業の振興</b>	
問22	総合農事センターについて
<b>にぎわいづくりの推進</b>	
問23	北九州フィルム・コミッション事業の認知度について
<b>世界に広がる市民環境力の発揮</b>	
問24	環境保全の取組みについて
問25	環境マスコットキャラクター「ていたん&ブラックていたん」について
フェイスシート	年齢・居住年数・職業・居住区

## (2) 標本設計

[調査対象者]

市内に居住する20歳以上の男女個人3,000人

[標本抽出]

標本抽出は、令和2年9月30日現在の住民基本台帳（20歳以上 786,273人）をもとに3,000人を無作為抽出した。

## (3) 調査方法

郵送調査法

## 3. 調査の実施

この調査は、北九州市総務局行政経営部行政経営課が主体となり実施したものである。

### (1) 実査

調査開始 令和3年2月1日

投函期限 令和3年2月28日

### (2) 集計

数値の単位未満は四捨五入を原則としたので、総数と内容の合計は必ずしも一致しない場合がある。

複数回答の設問は、回答が2つ以上ありうるので、合計は100%を超えることもある。

#### 4. 回収結果

発送標本数 3,000 票のうち、回収標本総数は 1,261 票であった。

回収状況

	設定標本数 (人)	有効回収数 (人)	有効回収率 (%)
計	3,000	1,261	42.0%

## II 調査結果

### 1. 回答者の構成

## 回答者の構成

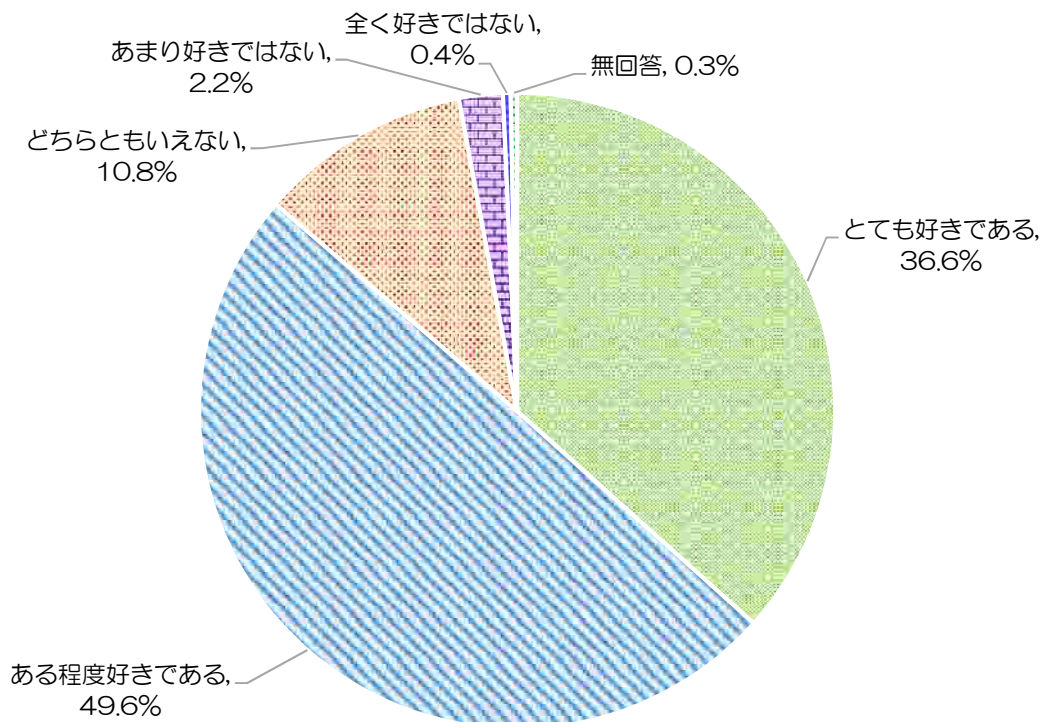
区分	20歳代	30歳代	40歳代	50歳代	60歳代	70歳代	無回答	合計
実数	94	135	193	246	248	315	30	1,261
割合	7.5%	10.7%	15.3%	19.5%	19.7%	25.0%	2.4%	100.0%

区分	門司区	小倉北区	小倉南区	若松区	八幡東区	八幡西区	戸畑区	無回答	合計
実数	148	240	269	119	73	319	63	30	1,261
割合	11.7%	19.0%	21.3%	9.4%	5.8%	25.3%	5.0%	2.4%	100.0%

## **II 調査結果**

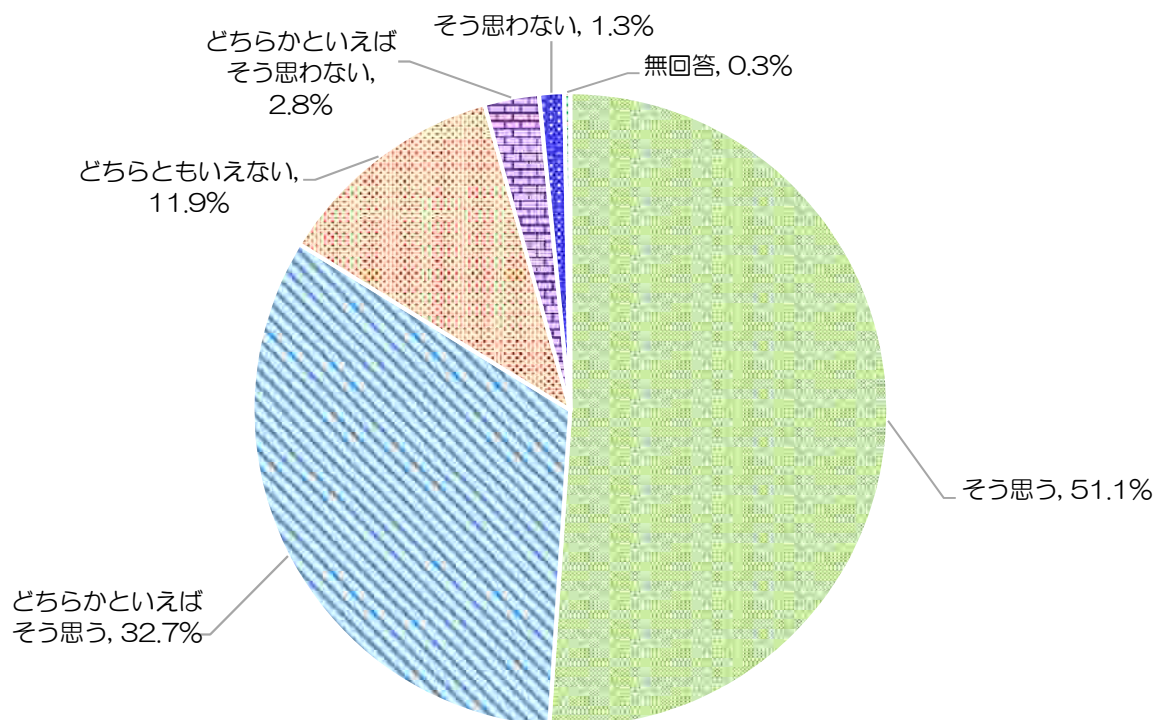
### **2. 集計結果**

問1 あなたは、北九州市が好きですか。（1つだけ選んでください）



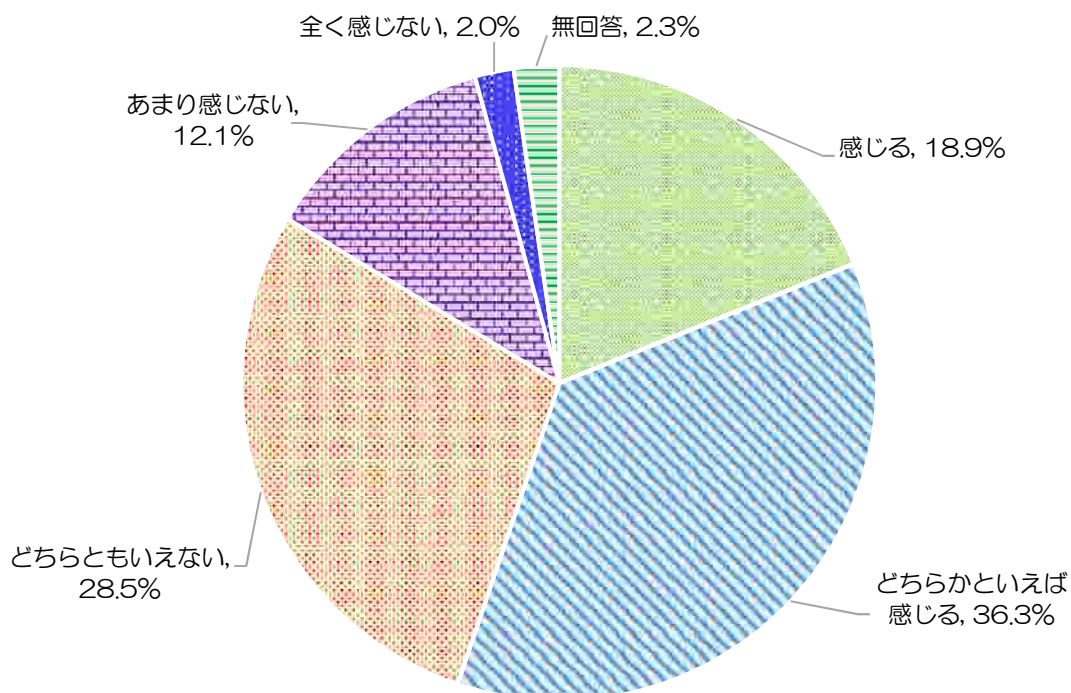
		回答数	とても好きである	ある程度好きである	どちらともいえない	あまり好きではない	全く好きではない	無回答
全 体		1,261	36.6%	49.6%	10.8%	2.2%	0.4%	0.3%
年 齢	20歳代	94	27.7%	56.4%	11.7%	4.3%	0.0%	0.0%
	30歳代	135	25.9%	53.3%	16.3%	3.0%	0.7%	0.7%
	40歳代	193	38.3%	48.2%	10.4%	1.0%	1.6%	0.5%
	50歳代	246	40.2%	47.2%	10.2%	2.0%	0.4%	0.0%
	60歳代	248	33.1%	53.6%	10.1%	3.2%	0.0%	0.0%
	70歳以上	315	42.5%	45.7%	9.8%	1.6%	0.0%	0.3%
居 住 区	門司区	148	39.2%	48.6%	10.1%	2.0%	0.0%	0.0%
	小倉北区	240	39.6%	45.0%	10.4%	3.8%	0.8%	0.4%
	小倉南区	269	34.2%	51.7%	11.5%	2.2%	0.4%	0.0%
	若松区	119	41.2%	43.7%	10.9%	4.2%	0.0%	0.0%
	八幡東区	73	37.0%	50.7%	9.6%	1.4%	1.4%	0.0%
	八幡西区	319	31.0%	55.5%	11.6%	0.9%	0.3%	0.6%
	戸畑区	63	47.6%	41.3%	9.5%	1.6%	0.0%	0.0%

問2 あなたは、北九州市に住んで良かったと思いますか、北九州市にずっと住み続けたいと思いますか。（1つだけ選んでください）



		回答数	そう思う	どちらかといえば そう思う	どちらともいえない	どちらかといえば そう思わない	そう思わない	無回答
全 体		1,261	51.1%	32.7%	11.9%	2.8%	1.3%	0.3%
年 齢	20歳代	94	36.2%	36.2%	21.3%	4.3%	2.1%	0.0%
	30歳代	135	35.6%	37.8%	18.5%	4.4%	3.0%	0.7%
	40歳代	193	50.8%	32.1%	10.9%	3.1%	2.6%	0.5%
	50歳代	246	50.8%	35.4%	11.0%	2.4%	0.4%	0.0%
	60歳代	248	48.4%	35.9%	10.9%	4.0%	0.8%	0.0%
	70歳以上	315	64.1%	24.8%	9.2%	1.0%	0.6%	0.3%
居 住 区	門司区	148	55.4%	31.1%	10.1%	2.0%	1.4%	0.0%
	小倉北区	240	50.4%	29.6%	13.3%	3.3%	2.9%	0.4%
	小倉南区	269	45.4%	39.8%	11.5%	3.0%	0.4%	0.0%
	若松区	119	57.1%	26.1%	13.4%	2.5%	0.8%	0.0%
	八幡東区	73	58.9%	20.5%	13.7%	4.1%	2.7%	0.0%
	八幡西区	319	47.6%	35.4%	12.5%	2.8%	0.9%	0.6%
	戸畑区	63	63.5%	27.0%	7.9%	1.6%	0.0%	0.0%

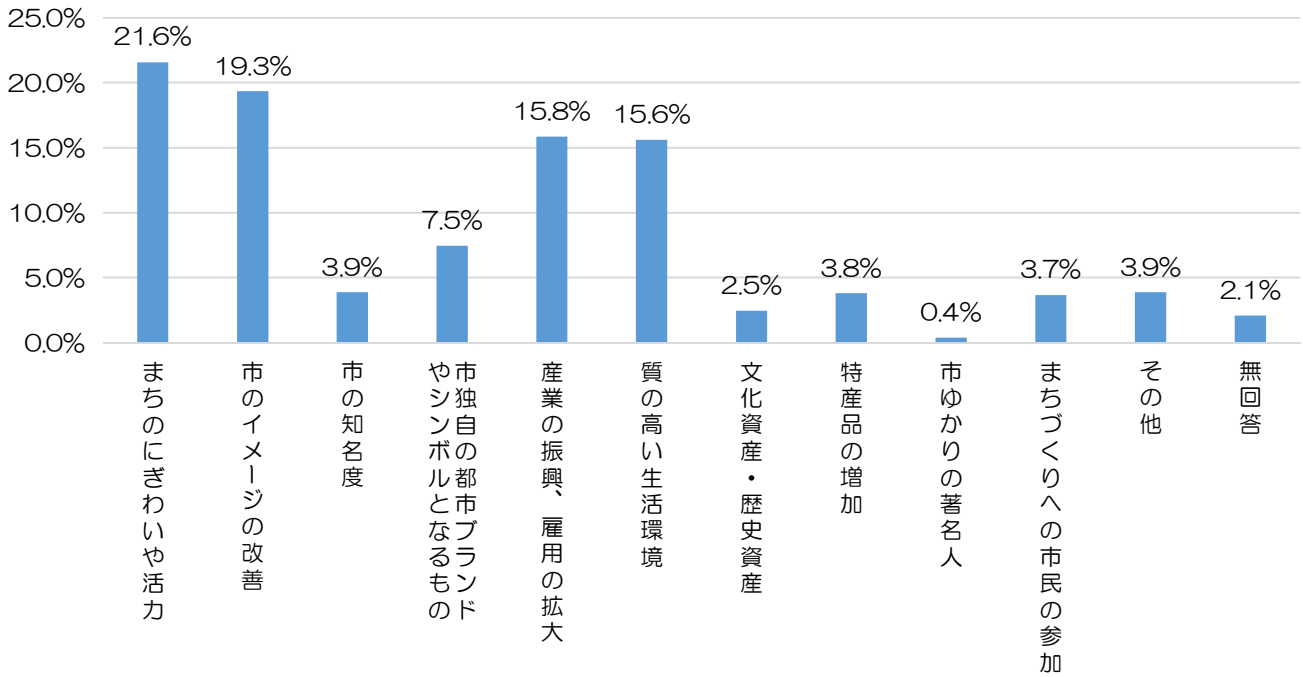
問3 あなたは、北九州市に誇りや自信を感じますか。（1つだけ選んでください）



		回答数	感じる	どちらかといえば感じる	どちらともいえない	あまり感じない	全く感じない	無回答
全 体		1,261	18.9%	36.3%	28.5%	12.1%	2.0%	2.3%
年 齢	20歳代	94	14.9%	31.9%	40.4%	9.6%	3.2%	0.0%
	30歳代	135	12.6%	30.4%	30.4%	18.5%	6.7%	1.5%
	40歳代	193	17.6%	38.3%	25.9%	13.5%	2.6%	2.1%
	50歳代	246	19.9%	36.2%	28.9%	12.6%	0.4%	2.0%
	60歳代	248	17.7%	34.3%	34.7%	10.5%	1.2%	1.6%
	70歳以上	315	24.4%	39.0%	22.2%	9.8%	1.3%	3.2%
居 住 区	門司区	148	20.9%	34.5%	27.0%	12.2%	3.4%	2.0%
	小倉北区	240	19.6%	35.0%	25.8%	13.3%	3.3%	2.9%
	小倉南区	269	16.0%	37.2%	31.6%	12.6%	0.7%	1.9%
	若松区	119	21.0%	37.8%	29.4%	9.2%	1.7%	0.8%
	八幡東区	73	24.7%	34.2%	26.0%	9.6%	2.7%	2.7%
	八幡西区	319	16.6%	36.1%	30.1%	13.2%	1.9%	2.2%
	戸畑区	63	28.6%	36.5%	30.2%	4.8%	0.0%	0.0%

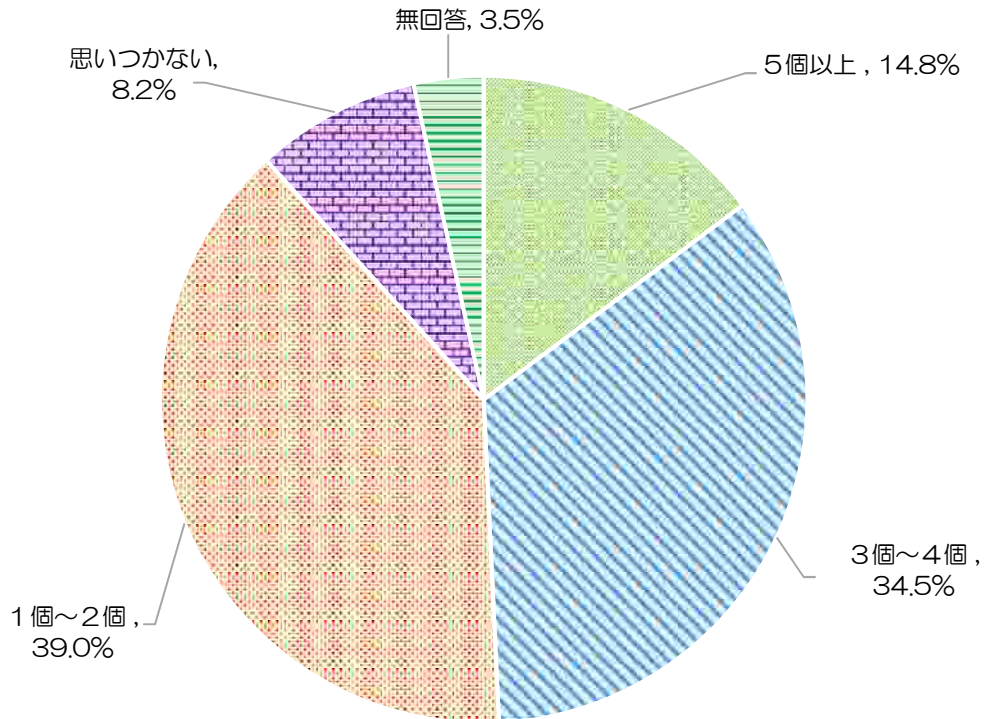


問3-1 問3で3、4、5を選んだ方におたずねします。北九州市に誇りや自信を感じられるようになるためには何が必要だと思いますか。（次の中から3つまで選んでください）



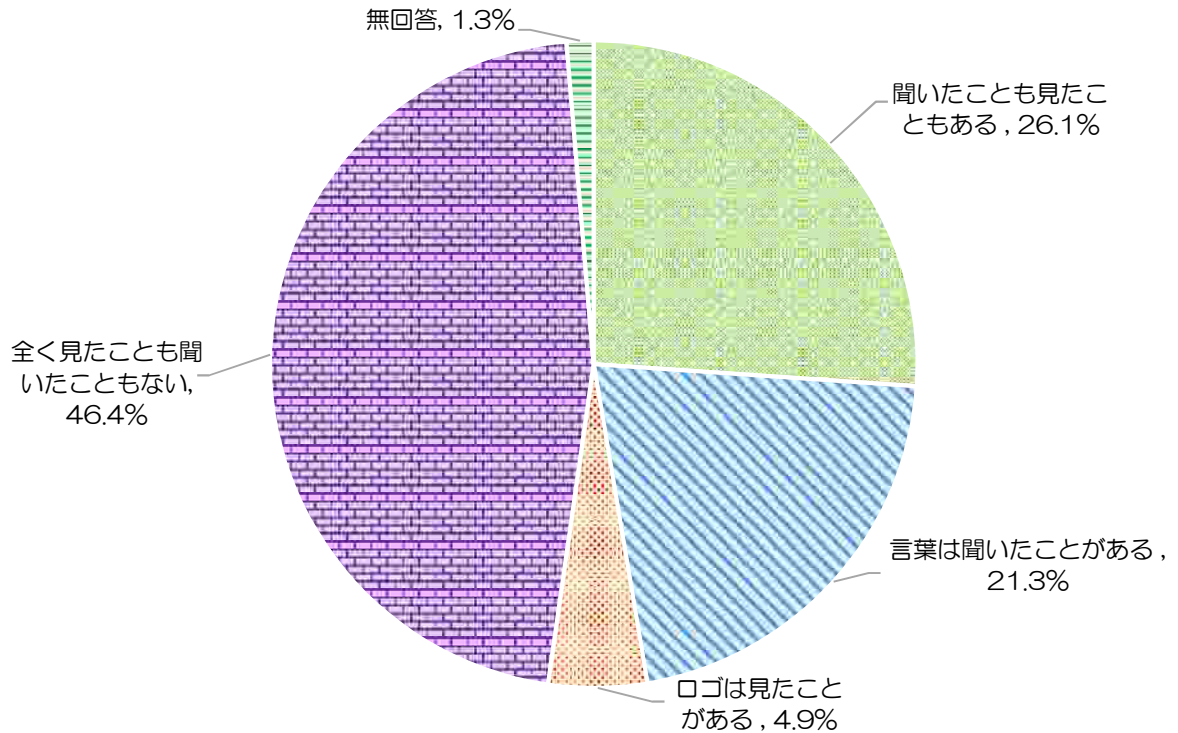
		回答数	まちなぎわいや活力	市のイメージの改善	市の知名度	市独自の都市ブランド	産業の振興、雇用の拡大	質の高い生活環境	文化資産・歴史資産	特産品の増加	市ゆかりの著名人	参加	まちづくりへの市民の	その他	無回答
全体		1,339	21.6%	19.3%	3.9%	7.5%	15.8%	15.6%	2.5%	3.8%	0.4%	3.7%	3.9%	2.1%	
年齢	20歳代	111	20.7%	27.0%	2.7%	7.2%	11.7%	16.2%	2.7%	4.5%	1.8%	0.9%	2.7%	1.8%	
	30歳代	172	18.0%	22.1%	1.7%	7.0%	12.8%	18.6%	0.6%	2.9%	0.6%	0.6%	9.3%	5.8%	
	40歳代	192	22.9%	18.8%	3.6%	10.4%	14.1%	15.1%	1.0%	4.2%	0.0%	2.1%	6.8%	1.0%	
	50歳代	272	22.8%	22.1%	3.7%	7.0%	17.6%	14.3%	2.6%	2.9%	0.0%	2.2%	2.9%	1.8%	
	60歳代	301	23.3%	15.6%	6.3%	7.3%	15.6%	16.6%	2.7%	2.3%	0.7%	5.0%	2.7%	2.0%	
	70歳以上	280	20.0%	16.1%	3.9%	5.7%	20.4%	14.6%	3.6%	5.4%	0.4%	7.9%	1.4%	0.7%	
居住区	門司区	151	19.9%	20.5%	4.0%	5.3%	17.2%	13.9%	2.6%	5.3%	0.7%	2.0%	6.0%	2.6%	
	小倉北区	251	19.1%	23.5%	2.8%	7.2%	13.9%	15.9%	2.0%	4.4%	0.4%	2.8%	5.6%	2.4%	
	小倉南区	305	19.3%	17.7%	5.9%	7.9%	16.7%	16.4%	2.6%	3.0%	0.3%	4.9%	3.0%	2.3%	
	若松区	123	20.3%	17.1%	2.4%	9.8%	17.9%	16.3%	3.3%	2.4%	0.8%	1.6%	4.9%	3.3%	
	八幡東区	75	26.7%	17.3%	6.7%	1.3%	16.0%	20.0%	2.7%	1.3%	0.0%	2.7%	4.0%	1.3%	
	八幡西区	367	24.3%	18.0%	3.5%	7.9%	15.8%	15.5%	1.9%	3.5%	0.3%	4.9%	3.0%	1.4%	
	戸畑区	53	26.4%	22.6%	1.9%	9.4%	18.9%	9.4%	1.9%	5.7%	1.9%	1.9%	0.0%	0.0%	

問4 あなたは、市外からの来訪者に対して、北九州市の魅力をいくつ伝えることができますか。  
 (1つだけ選んでください)



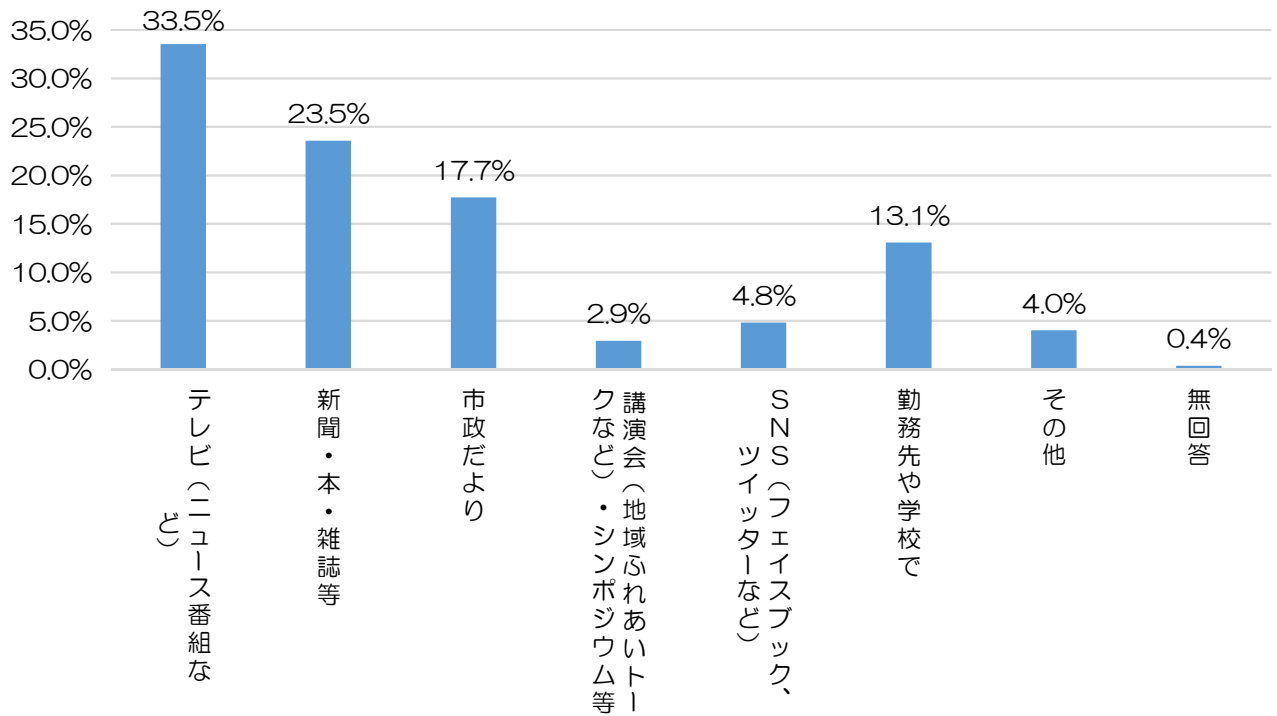
		回答数	5個以上	3個～4個	1個～2個	思いつかない	無回答
全 体		1,261	14.8%	34.5%	39.0%	8.2%	3.5%
年 齢	20歳代	94	11.7%	25.5%	50.0%	9.6%	3.2%
	30歳代	135	15.6%	25.9%	43.0%	12.6%	3.0%
	40歳代	193	13.5%	34.7%	38.9%	9.3%	3.6%
	50歳代	246	19.1%	37.0%	36.6%	4.5%	2.8%
	60歳代	248	11.7%	39.5%	37.9%	8.5%	2.4%
	70歳以上	315	14.6%	36.2%	36.5%	8.9%	3.8%
居 住 区	門司区	148	14.9%	39.2%	34.5%	8.1%	3.4%
	小倉北区	240	15.8%	33.8%	38.3%	6.3%	5.8%
	小倉南区	269	11.9%	34.6%	42.4%	8.9%	2.2%
	若松区	119	14.3%	36.1%	38.7%	8.4%	2.5%
	八幡東区	73	21.9%	32.9%	35.6%	5.5%	4.1%
	八幡西区	319	14.4%	31.0%	40.1%	11.9%	2.5%
	戸畑区	63	17.5%	46.0%	34.9%	1.6%	0.0%

問5 あなたは、「SDGs」について見聞きしたことがありますか。(1つだけ選んでください)



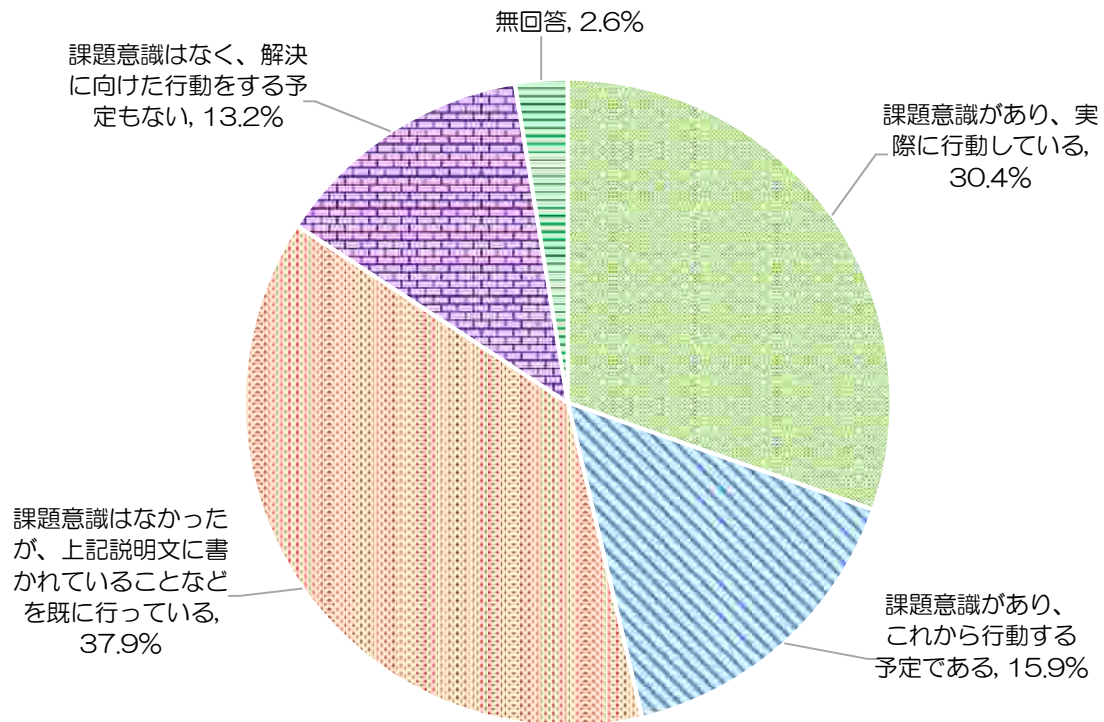
		回答数	聞いたことも見たこともある	言葉は聞いたことがある	ロゴは見たことがある	全く見たことも聞いたこともない	無回答
全 体		1,261	26.1%	21.3%	4.9%	46.4%	1.3%
年 齢	20歳代	94	35.1%	18.1%	1.1%	45.7%	0.0%
	30歳代	135	34.1%	18.5%	3.0%	41.5%	3.0%
	40歳代	193	33.2%	18.7%	5.7%	42.0%	0.5%
	50歳代	246	31.7%	18.7%	4.9%	43.1%	1.6%
	60歳代	248	22.6%	24.6%	4.0%	48.8%	0.0%
	70歳以上	315	14.0%	25.7%	7.3%	51.4%	1.6%
居 住 区	門司区	148	27.7%	16.9%	4.1%	50.0%	1.4%
	小倉北区	240	28.8%	25.8%	3.8%	40.4%	1.3%
	小倉南区	269	26.0%	20.4%	7.4%	45.7%	0.4%
	若松区	119	24.4%	19.3%	4.2%	49.6%	2.5%
	八幡東区	73	27.4%	17.8%	5.5%	47.9%	1.4%
	八幡西区	319	22.9%	23.2%	4.4%	48.6%	0.9%
	戸畑区	63	33.3%	22.2%	4.8%	38.1%	1.6%

問5-1 問5で1、2、3を選んだ方におたずねします。あなたがどこで見聞きしたかについて、次の中から当てはまるものをいくつでも選んでください。



		回答数	テレビ(ニュース番組など)	新聞・本・雑誌等	市政だより	講演会(地域ふれあいトークなど)・シンポジウム等	SNS(フェイスブック、ツイッターなど)	勤務先や学校で	その他	無回答
全体		1,393	33.5%	23.5%	17.7%	2.9%	4.8%	13.1%	4.0%	0.4%
年齢	20歳代	106	29.2%	16.0%	7.5%	0.9%	11.3%	28.3%	6.6%	0.0%
	30歳代	168	35.1%	17.3%	13.7%	2.4%	8.3%	16.1%	6.5%	0.1%
	40歳代	227	35.7%	19.8%	15.4%	1.8%	5.7%	17.6%	4.0%	0.0%
	50歳代	311	30.9%	24.1%	17.0%	3.2%	6.1%	15.8%	2.9%	0.0%
	60歳代	268	35.4%	26.1%	19.4%	4.1%	1.5%	9.3%	3.4%	0.1%
	70歳以上	284	34.5%	30.3%	25.0%	3.5%	1.1%	1.4%	3.5%	0.1%
居住区	門司区	154	37.0%	18.2%	16.9%	1.3%	5.8%	16.9%	3.9%	0.0%
	小倉北区	287	35.9%	20.2%	16.7%	3.5%	4.5%	13.6%	5.6%	0.0%
	小倉南区	310	31.6%	27.1%	19.0%	2.9%	5.8%	10.6%	2.6%	0.3%
	若松区	114	28.1%	21.1%	19.3%	4.4%	7.9%	15.8%	2.6%	0.9%
	八幡東区	80	23.8%	27.5%	13.8%	6.3%	3.8%	17.5%	6.3%	1.3%
	八幡西区	329	36.2%	24.6%	17.3%	2.1%	3.3%	11.2%	4.6%	0.6%
	戸畑区	93	34.4%	26.9%	20.4%	2.2%	3.2%	10.8%	2.2%	0.0%

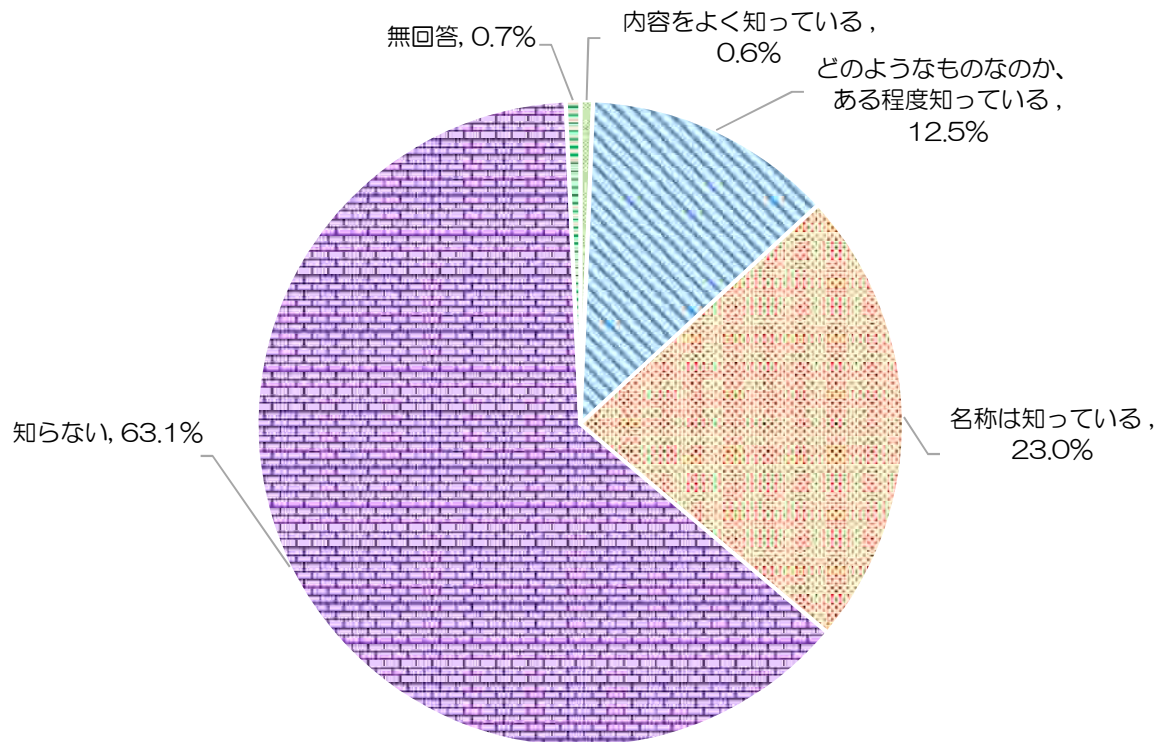
問6 あなたは、様々な社会課題を意識し、日常生活の中で解決に向けた行動に取り組んでいますか。（1つだけ選んでください）



		回答数	課題意識があり、実際に行動している	課題意識があり、これから行動する予定である	課題意識はなかったが、上記説明文に書かれていることなどを既に行っている	課題意識はなく、解決に向けた行動をする予定もない	無回答
全体		1,261	30.4%	15.9%	37.9%	13.2%	2.6%
年齢	20歳代	94	27.7%	22.3%	35.1%	14.9%	0.0%
	30歳代	135	21.5%	17.8%	36.3%	23.0%	1.5%
	40歳代	193	34.2%	13.5%	40.4%	10.4%	1.6%
	50歳代	246	33.3%	15.9%	38.6%	11.0%	1.2%
	60歳代	248	28.2%	18.5%	37.9%	13.3%	2.0%
	70歳以上	315	31.7%	13.0%	37.5%	13.0%	4.8%
居住区	門司区	148	29.1%	16.9%	37.2%	14.9%	2.0%
	小倉北区	240	34.2%	12.5%	36.7%	13.8%	2.9%
	小倉南区	269	29.7%	16.4%	37.2%	14.5%	2.2%
	若松区	119	32.8%	12.6%	39.5%	11.8%	3.4%
	八幡東区	73	23.3%	16.4%	43.8%	13.7%	2.7%
	八幡西区	319	30.4%	18.5%	37.6%	12.5%	0.9%
	戸畑区	63	25.4%	19.0%	39.7%	12.7%	3.2%

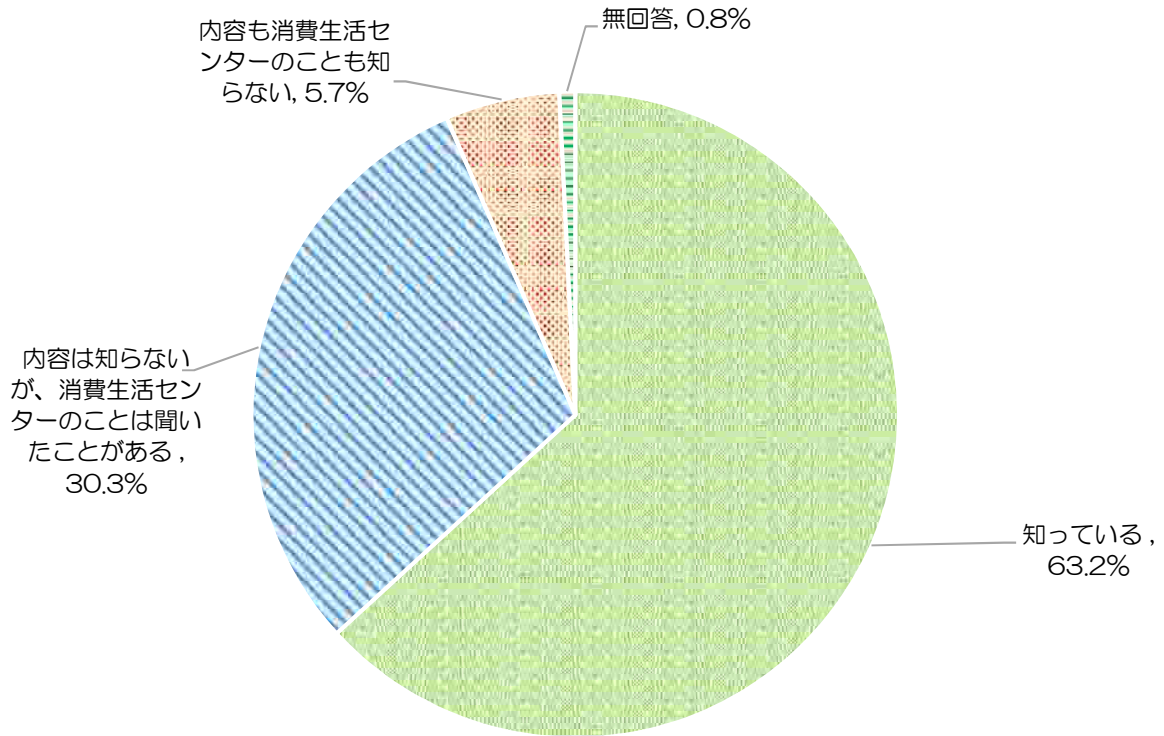


問7 あなたは、安全・安心総合相談ダイヤルについて知っていますか。（1つだけ選んでください）



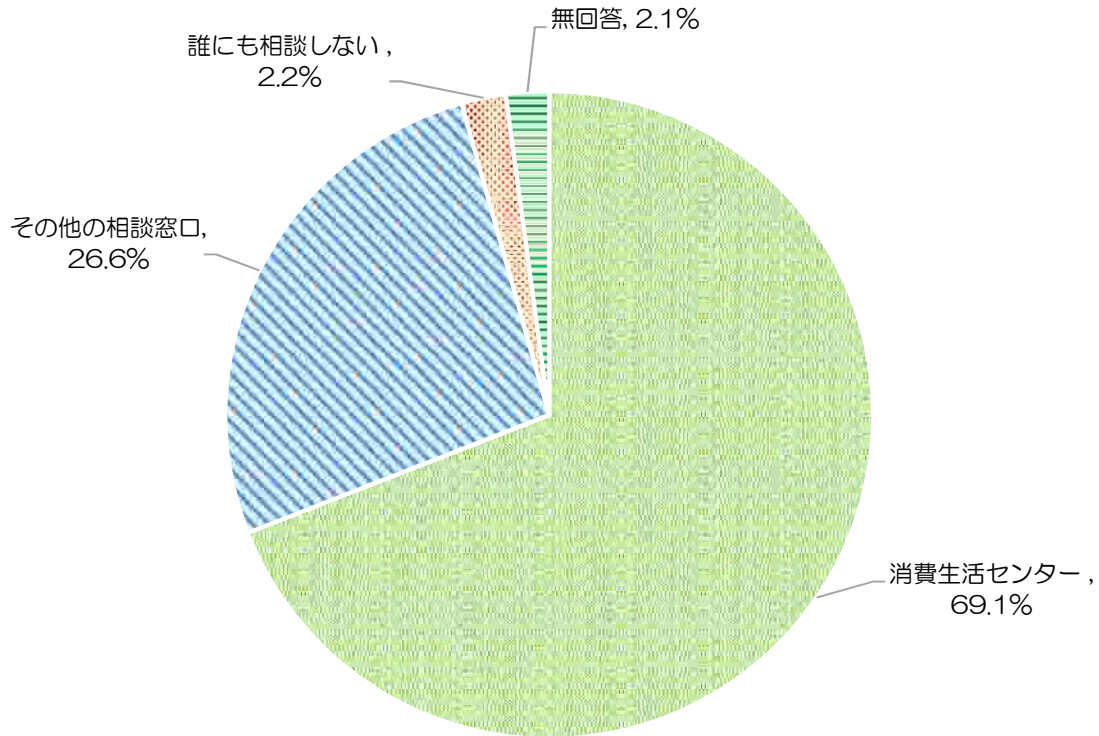
		回答数	内容をよく知っている	どのようなものなのか、ある程度知っている	名称は知っている	知らない	無回答
全 体		1,261	0.6%	12.5%	23.0%	63.1%	0.7%
年 齢	20歳代	94	0.0%	10.6%	19.1%	70.2%	0.0%
	30歳代	135	0.0%	8.9%	15.6%	74.8%	0.7%
	40歳代	193	0.0%	7.8%	23.3%	68.4%	0.5%
	50歳代	246	1.2%	9.3%	22.8%	65.9%	0.8%
	60歳代	248	0.4%	11.7%	23.8%	63.3%	0.8%
	70歳以上	315	1.3%	20.6%	26.0%	51.4%	0.6%
居 住 区	門司区	148	0.7%	13.5%	19.6%	65.5%	0.7%
	小倉北区	240	0.0%	12.5%	26.3%	60.8%	0.4%
	小倉南区	269	0.4%	12.6%	22.7%	64.3%	0.0%
	若松区	119	2.5%	13.4%	23.5%	59.7%	0.8%
	八幡東区	73	0.0%	13.7%	32.9%	53.4%	0.0%
	八幡西区	319	0.9%	11.6%	19.4%	67.1%	0.9%
	戸畑区	63	0.0%	11.1%	22.2%	63.5%	3.2%

問8 あなたは、消費生活センターが、消費生活に関する相談（契約上のトラブル・悪質商法など）や多重債務問題に関する相談を受け付けていることを知っていますか。（1つだけ選んでください）



		回答数	知っている	内容は知らないが、消費生活センターのことは聞いたことがある	内容も消費生活センターのことも知らない	無回答
全 体		1,261	63.2%	30.3%	5.7%	0.8%
年 齢	20歳代	94	36.2%	42.6%	21.3%	0.0%
	30歳代	135	45.9%	42.2%	10.4%	1.5%
	40歳代	193	61.7%	32.6%	5.7%	0.0%
	50歳代	246	70.7%	24.8%	3.7%	0.8%
	60歳代	248	72.6%	24.2%	2.4%	0.8%
	70歳以上	315	67.6%	28.9%	2.9%	0.6%
居 住 区	門司区	148	65.5%	27.0%	6.8%	0.7%
	小倉北区	240	65.0%	29.6%	4.6%	0.8%
	小倉南区	269	59.1%	35.7%	4.8%	0.4%
	若松区	119	63.0%	32.8%	3.4%	0.8%
	八幡東区	73	68.5%	20.5%	11.0%	0.0%
	八幡西区	319	63.9%	29.5%	6.3%	0.3%
	戸畑区	63	63.5%	28.6%	4.8%	3.2%

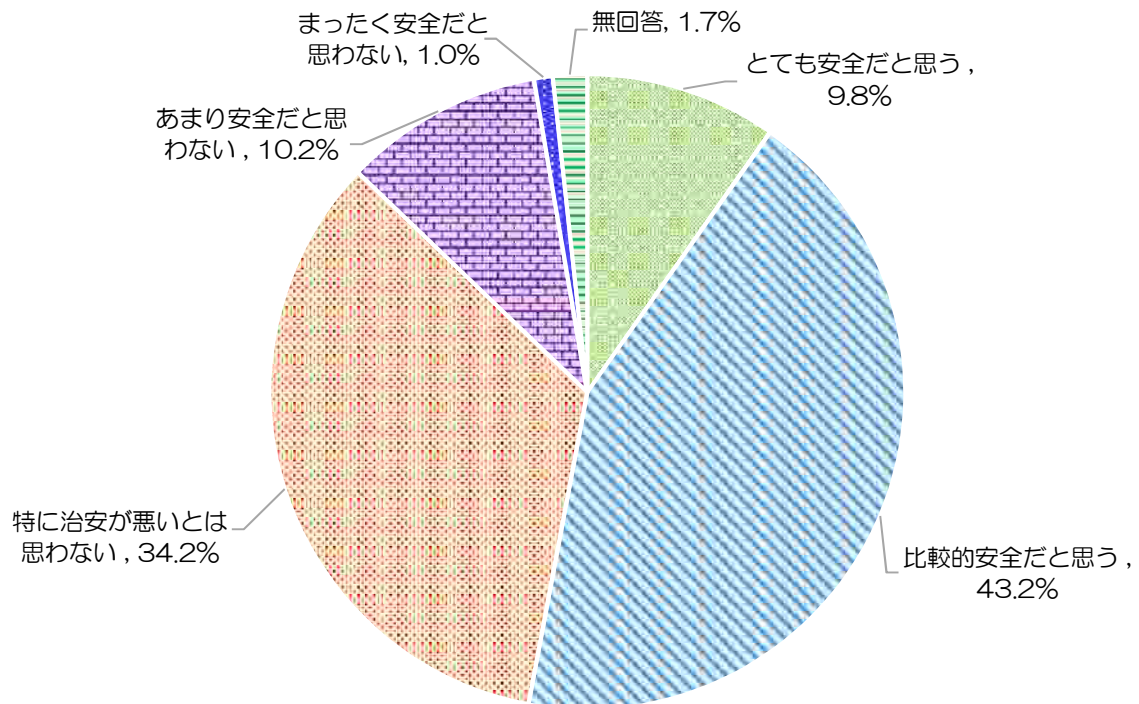
問9 あなたやあなたの周りの人が詐欺などの悪質商法や契約上のトラブルといった消費者問題や、多重債務問題を抱えた場合、どこに相談しよう、又は相談を勧めようと思いますか。（1つだけ選んでください）



		回答数	消費生活センター	その他の相談窓口	誰にも相談しない	無回答
全 体		1,261	69.1%	26.6%	2.2%	2.1%
年 齢	20歳代	94	56.4%	39.4%	3.2%	1.1%
	30歳代	135	64.4%	31.1%	2.2%	2.2%
	40歳代	193	66.3%	31.1%	1.0%	1.6%
	50歳代	246	72.8%	25.2%	1.6%	0.4%
	60歳代	248	69.8%	27.4%	2.0%	0.8%
	70歳以上	315	75.9%	17.5%	2.9%	3.8%
居 住 区	門司区	148	72.3%	23.6%	2.0%	2.0%
	小倉北区	240	69.2%	25.0%	2.9%	2.9%
	小倉南区	269	68.0%	28.3%	2.2%	1.5%
	若松区	119	69.7%	26.9%	0.8%	2.5%
	八幡東区	73	60.3%	35.6%	2.7%	1.4%
	八幡西区	319	72.1%	24.8%	1.9%	1.3%
	戸畑区	63	71.4%	27.0%	1.6%	0.0%

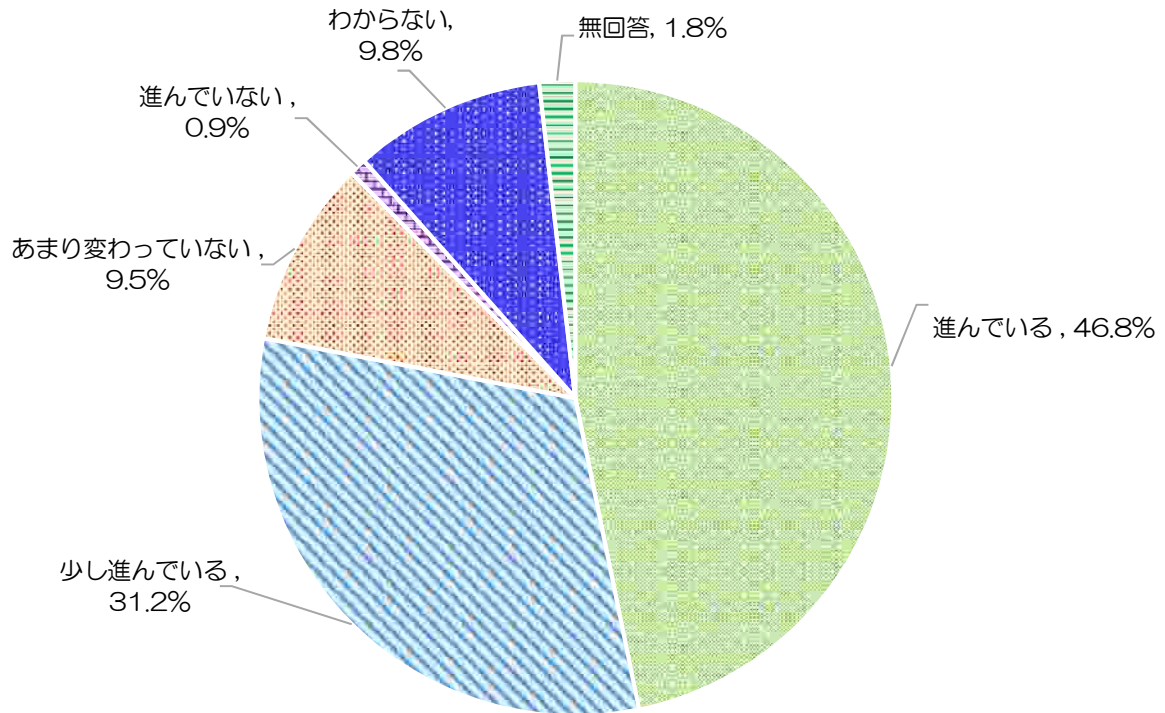


問10 北九州市は、平成26年に安全・安心条例を制定し、市民、企業、警察、行政が一体となって「安全・安心なまちづくり」に取り組んでいます。あなたのお住まいの地域は、安全なまち（治安が良い）と思いますか。（1つだけ選んでください）



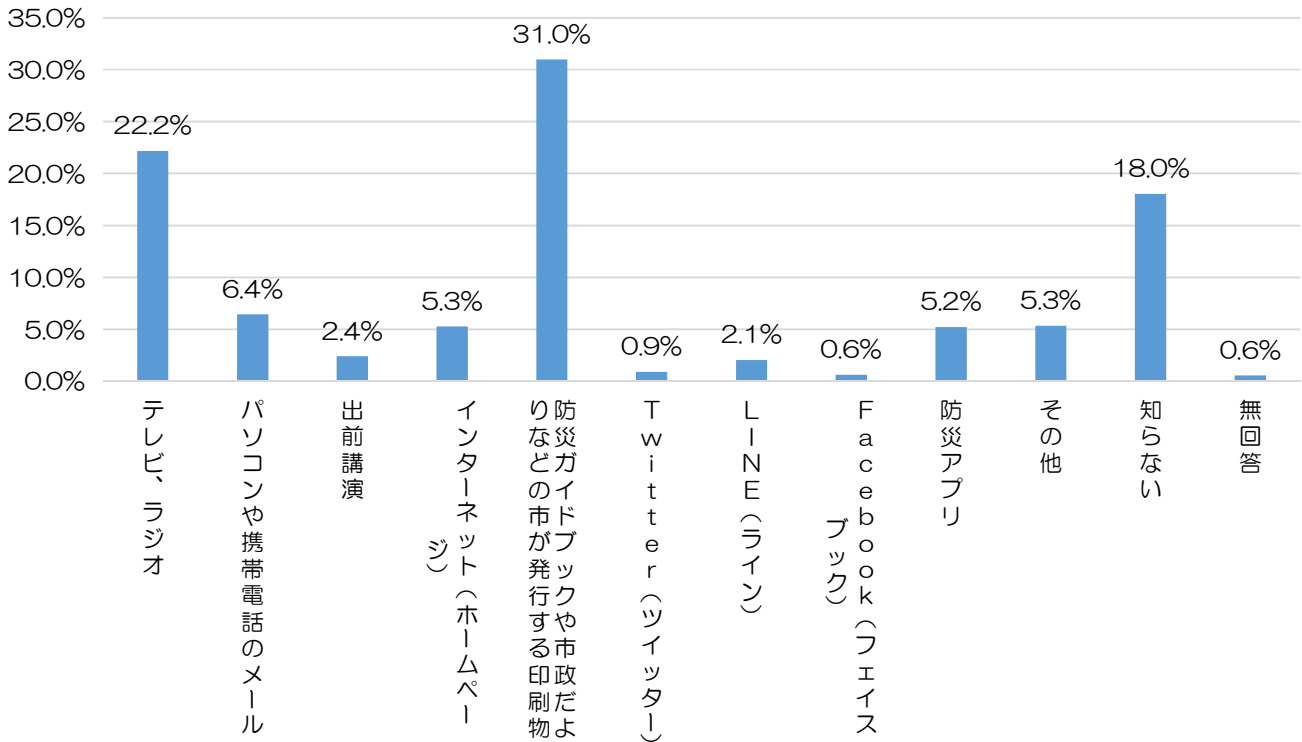
		回答数	とても安全だと思う	比較的安全だと思う	特に治安が悪いとは思わない	あまり安全だと思わない	まったく安全だと思わない	無回答
全 体		1,261	9.8%	43.2%	34.2%	10.2%	1.0%	1.7%
年 齢	20歳代	94	8.5%	37.2%	38.3%	12.8%	2.1%	1.1%
	30歳代	135	4.4%	29.6%	44.4%	17.8%	3.0%	0.7%
	40歳代	193	9.8%	44.0%	30.1%	13.5%	1.0%	1.6%
	50歳代	246	10.2%	47.6%	31.7%	9.8%	0.4%	0.4%
	60歳代	248	10.1%	42.7%	38.3%	7.7%	0.8%	0.4%
	70歳以上	315	12.4%	47.9%	29.8%	6.0%	0.3%	3.5%
居 住 区	門司区	148	15.5%	41.2%	30.4%	9.5%	0.7%	2.7%
	小倉北区	240	9.6%	42.1%	32.1%	11.7%	2.5%	2.1%
	小倉南区	269	6.3%	42.4%	38.7%	11.5%	0.0%	1.1%
	若松区	119	8.4%	47.1%	31.1%	8.4%	2.5%	2.5%
	八幡東区	73	15.1%	49.3%	27.4%	6.8%	0.0%	1.4%
	八幡西区	319	9.7%	44.5%	35.1%	9.4%	0.6%	0.6%
	戸畑区	63	11.1%	39.7%	39.7%	9.5%	0.0%	0.0%

問 1 1 北九州市では、警察・市民等と連携し、暴力追放運動に積極的に取り組んでいます。あなたは、北九州市の暴力追放対策が、以前と比べ進んでいると思いますか。（1つだけ選んでください）



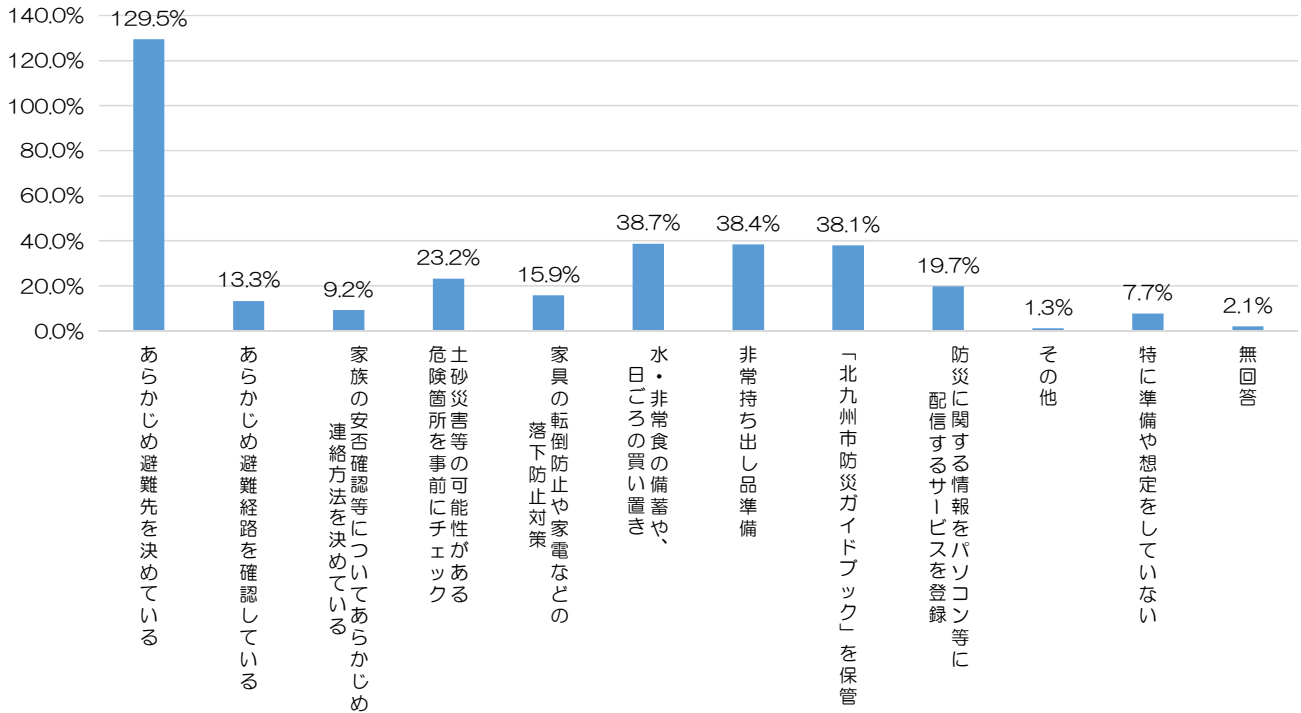
		回答数	進んでいる	少し進んでいる	あまり変わっていない	進んでいない	わからない	無回答
全 体		1,261	46.8%	31.2%	9.5%	0.9%	9.8%	1.8%
年 齢	20歳代	94	20.2%	36.2%	13.8%	3.2%	25.5%	1.1%
	30歳代	135	32.6%	31.1%	14.1%	2.2%	18.5%	1.5%
	40歳代	193	40.4%	33.7%	13.5%	0.5%	10.4%	1.6%
	50歳代	246	49.6%	33.3%	10.2%	0.4%	6.1%	0.4%
	60歳代	248	50.8%	33.5%	7.3%	0.4%	7.7%	0.4%
	70歳以上	315	58.7%	25.1%	6.0%	0.6%	6.0%	3.5%
居 住 区	門司区	148	40.5%	35.8%	12.2%	0.7%	8.8%	2.0%
	小倉北区	240	50.0%	26.3%	6.3%	1.3%	13.8%	2.5%
	小倉南区	269	48.3%	32.0%	9.7%	0.7%	8.2%	1.1%
	若松区	119	46.2%	33.6%	6.7%	1.7%	9.2%	2.5%
	八幡東区	73	52.1%	28.8%	5.5%	1.4%	11.0%	1.4%
	八幡西区	319	44.2%	31.7%	12.2%	0.6%	10.3%	0.9%
	戸畑区	63	47.6%	31.7%	15.9%	0.0%	4.8%	0.0%

問12 あなたは、防災意識や知識を高めるために自治会や各区等で防災訓練が行われていることを知っていますか。また、知っている場合、そのことを何によって知りましたか。次の中からあてはまるものをいくつでも選んでください。



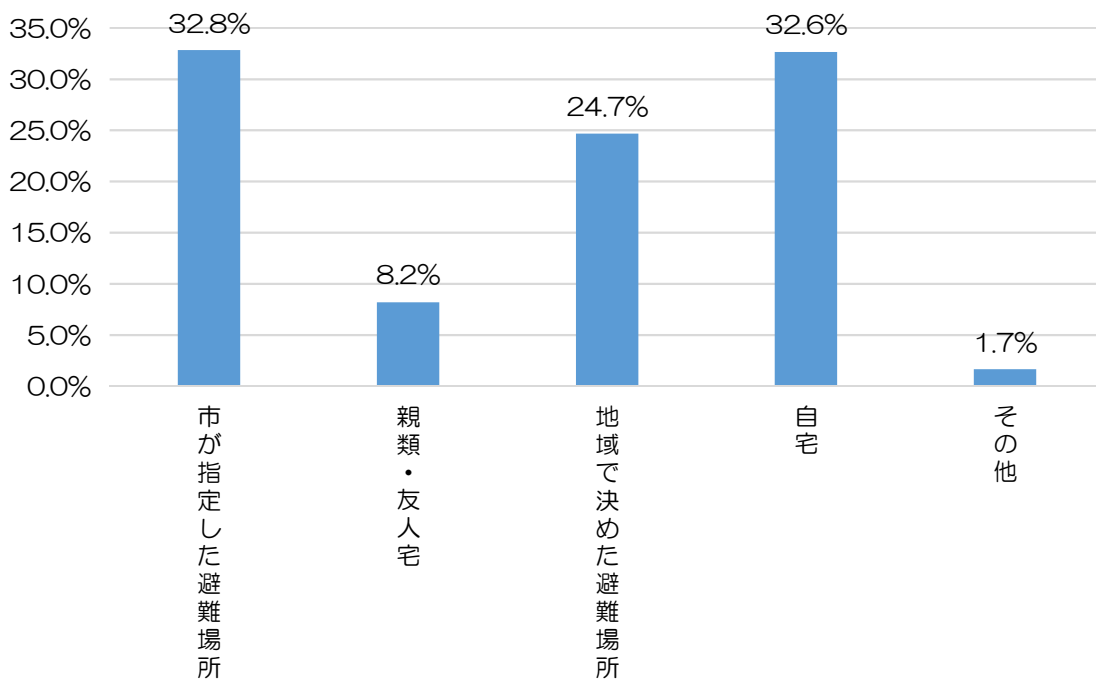
		回答数	テレビ、ラジオ	パソコンや携帯電話のメール	出前講演	インターネット（ホームページ）	防災ガイドブックや市が発行する印刷物	Twitter（ツイッター）	LINE（ライン）	Facebook（フェイスブック）	防災アプリ	その他	知らない	無回答
全体		1,989	22.2%	6.4%	2.4%	5.3%	31.0%	0.9%	2.1%	0.6%	5.2%	5.3%	18.0%	0.6%
年齢	20歳代	114	14.9%	3.5%	0.9%	6.1%	12.3%	3.5%	3.5%	0.0%	2.6%	4.4%	47.4%	0.9%
	30歳代	197	15.2%	5.6%	1.0%	6.6%	21.8%	2.5%	5.1%	1.0%	5.1%	4.6%	31.5%	0.0%
	40歳代	280	18.2%	5.4%	0.7%	5.7%	30.0%	1.4%	1.4%	1.1%	5.0%	6.4%	23.9%	0.7%
	50歳代	385	21.6%	6.0%	1.3%	7.0%	31.2%	0.5%	1.6%	0.8%	6.0%	6.0%	17.9%	0.3%
	60歳代	432	24.1%	6.7%	3.5%	5.1%	34.0%	0.7%	2.1%	0.7%	6.9%	3.7%	12.5%	0.0%
	70歳以上	532	26.7%	7.9%	4.1%	3.2%	36.7%	0.0%	1.1%	0.0%	4.3%	5.8%	8.8%	1.3%
居住区	門司区	214	26.2%	7.9%	1.4%	2.8%	27.1%	0.0%	0.9%	0.0%	4.7%	3.3%	25.2%	0.5%
	小倉北区	363	21.2%	5.2%	2.8%	5.0%	30.9%	0.6%	1.4%	0.6%	4.1%	5.8%	21.8%	0.8%
	小倉南区	447	22.8%	5.4%	1.8%	6.3%	30.4%	1.6%	3.1%	0.9%	6.3%	4.9%	16.3%	0.2%
	若松区	178	20.8%	6.2%	1.7%	3.9%	37.6%	0.6%	1.1%	0.6%	3.4%	6.2%	16.9%	1.1%
	八幡東区	123	19.5%	7.3%	4.1%	4.9%	31.7%	1.6%	1.6%	0.0%	8.9%	5.7%	13.8%	0.8%
	八幡西区	497	21.1%	6.2%	3.0%	6.0%	30.0%	0.8%	2.0%	0.6%	5.2%	6.2%	18.1%	0.6%
	戸畑区	115	20.9%	9.6%	2.6%	6.1%	35.7%	1.7%	3.5%	0.9%	6.1%	2.6%	10.4%	0.0%

問13 あなたは、地震や台風等の自然災害が発生した場合に備え、事前に何らかの準備や想定をしていますか。次の中から、あてはまるものをいくつでも選んでください。



	回答者数	129.5%	13.3%	9.2%	23.2%	15.9%	38.7%	38.4%	38.1%	19.7%	1.3%	7.7%	2.1%	
全体	1,261	129.5%	13.3%	9.2%	23.2%	15.9%	38.7%	38.4%	38.1%	19.7%	1.3%	7.7%	2.1%	
年齢	20歳代	94	110.6%	10.6%	7.4%	14.9%	8.5%	40.4%	27.7%	18.1%	14.9%	1.1%	7.4%	0.0%
	30歳代	135	113.3%	19.3%	6.7%	27.4%	16.3%	37.0%	35.6%	29.6%	21.5%	0.0%	11.1%	2.2%
	40歳代	193	122.8%	11.4%	7.3%	26.9%	14.5%	40.9%	35.8%	30.6%	22.8%	1.0%	6.7%	3.1%
	50歳代	246	126.8%	12.2%	11.0%	22.0%	16.3%	44.7%	38.2%	37.4%	26.4%	0.8%	7.7%	1.2%
	60歳代	248	136.3%	12.9%	8.5%	23.0%	17.7%	36.7%	37.1%	44.8%	21.4%	1.2%	8.5%	0.8%
	70歳以上	315	143.5%	14.0%	10.8%	22.9%	17.5%	35.9%	44.8%	48.9%	12.1%	1.9%	6.3%	2.5%
居住区	門司区	148	127.0%	13.5%	6.8%	21.6%	18.9%	34.5%	38.5%	33.8%	16.9%	2.0%	7.4%	2.0%
	小倉北区	240	126.3%	16.3%	8.8%	21.3%	15.4%	35.8%	32.9%	39.6%	20.0%	1.3%	8.3%	2.9%
	小倉南区	269	126.4%	13.8%	6.7%	26.8%	14.9%	39.4%	39.4%	42.8%	21.2%	1.1%	6.7%	1.9%
	若松区	119	139.5%	12.6%	8.4%	21.0%	12.6%	37.8%	37.8%	37.0%	17.6%	2.5%	7.6%	0.8%
	八幡東区	73	147.9%	11.0%	15.1%	26.0%	19.2%	47.9%	37.0%	47.9%	24.7%	2.7%	8.2%	0.0%
	八幡西区	319	125.7%	11.9%	10.0%	21.6%	14.7%	41.4%	40.8%	34.5%	18.5%	0.3%	8.8%	1.6%
	戸畑区	63	138.1%	11.1%	15.9%	27.0%	23.8%	39.7%	39.7%	36.5%	23.8%	0.0%	6.3%	1.6%

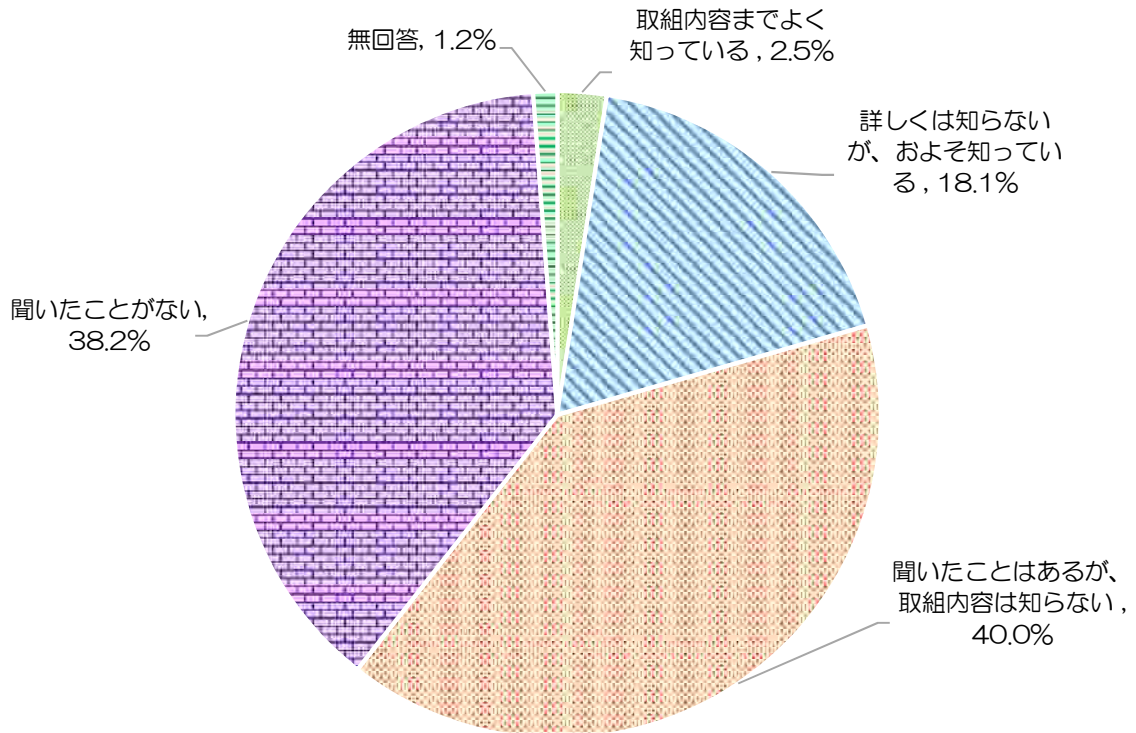
問13-1 避難先について



		回答数	市が指定した避難場所	親類・友人宅	地域で決めた避難場所	自宅	その他
全 体		1,633	32.8%	8.2%	24.7%	32.6%	1.7%
年 齢	20歳代	104	37.5%	9.6%	16.3%	33.7%	2.9%
	30歳代	153	30.1%	14.4%	22.9%	32.7%	0.0%
	40歳代	237	35.0%	8.4%	21.1%	33.3%	2.1%
	50歳代	312	36.9%	9.0%	21.5%	30.8%	1.9%
	60歳代	338	32.0%	6.5%	24.0%	35.2%	2.4%
	70歳以上	452	29.2%	6.2%	32.1%	31.6%	0.9%
居 住 区	門司区	188	33.5%	8.5%	28.2%	27.1%	2.7%
	小倉北区	303	31.4%	8.3%	22.8%	35.3%	2.3%
	小倉南区	340	32.4%	9.7%	25.3%	31.5%	1.2%
	若松区	166	34.9%	7.2%	23.5%	32.5%	1.8%
	八幡東区	108	33.3%	7.4%	23.1%	34.3%	1.9%
	八幡西区	401	31.9%	7.5%	25.4%	33.9%	1.2%
	戸畑区	87	37.9%	6.9%	23.0%	32.2%	0.0%

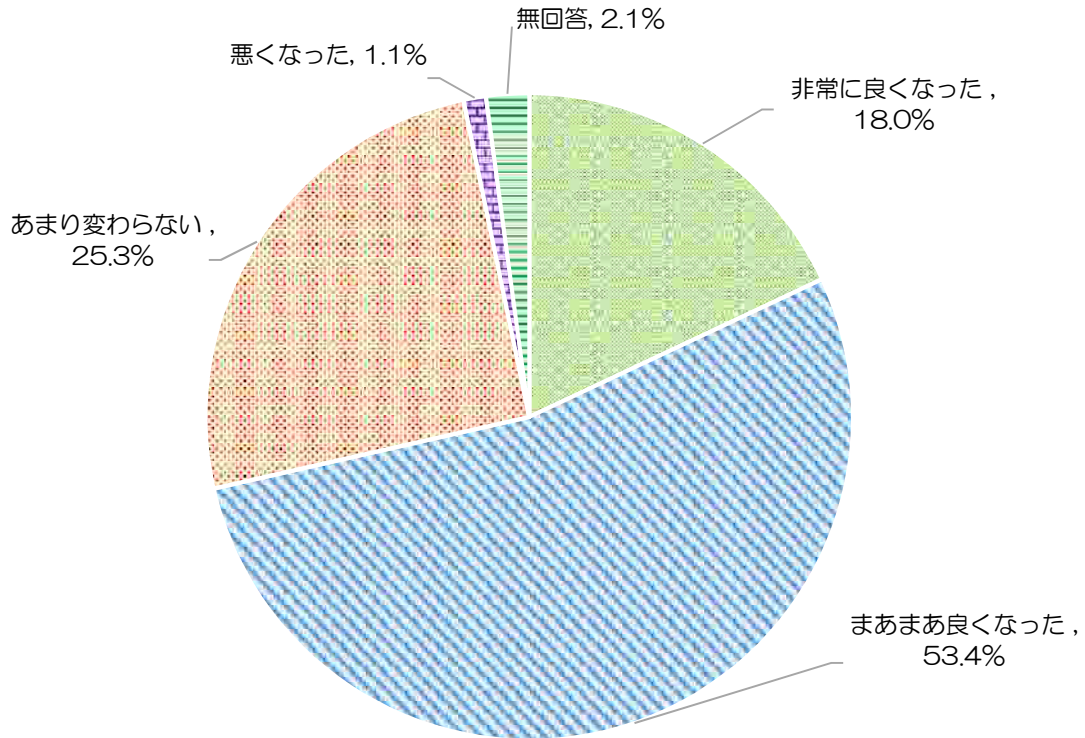


問14 北九州市は、（公財）北九州国際交流協会と連携し、多文化共生のまちづくりを推進しています。あなたは、多文化共生という言葉や考え方、取組内容を知っていますか。（1つだけ選んでください）



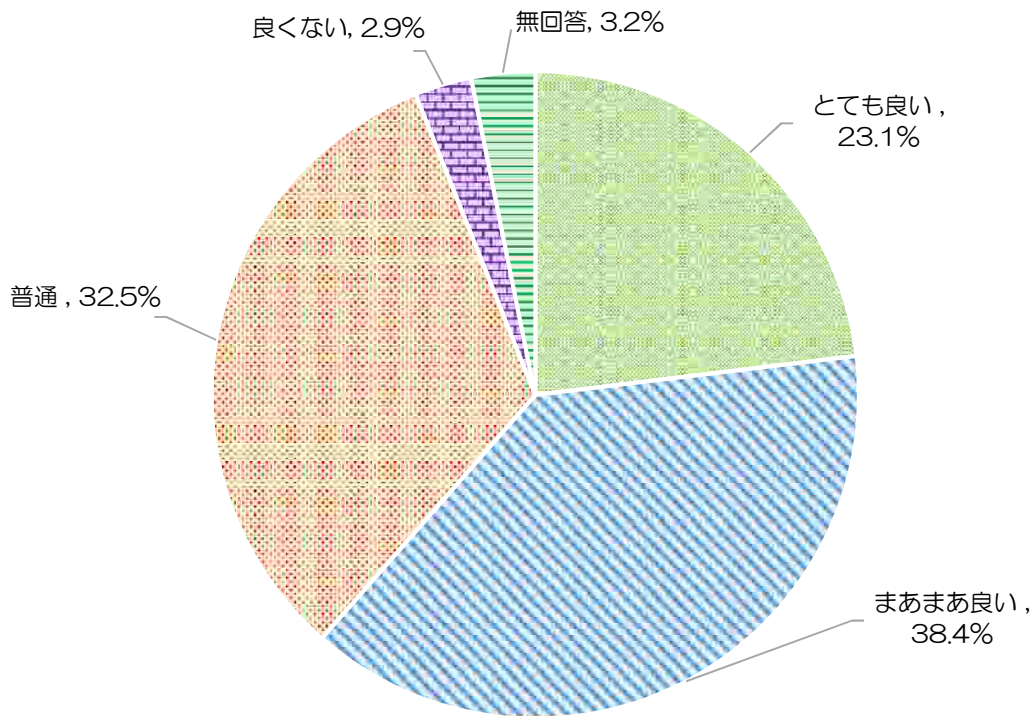
		回答数	取組内容までよく知っている	詳しくは知らないが、およそ知っている	聞いたことはあるが、取組内容は知らない	聞いたことがない	無回答
全体		1,261	2.5%	18.1%	40.0%	38.2%	1.2%
年齢	20歳代	94	5.3%	19.1%	35.1%	40.4%	0.0%
	30歳代	135	3.0%	12.6%	31.9%	50.4%	2.2%
	40歳代	193	0.5%	17.1%	37.8%	43.0%	1.6%
	50歳代	246	3.7%	20.3%	36.2%	39.0%	0.8%
	60歳代	248	2.0%	17.7%	43.1%	36.7%	0.4%
	70歳以上	315	1.9%	19.4%	46.7%	30.5%	1.6%
居住区	門司区	148	3.4%	10.8%	46.6%	38.5%	0.7%
	小倉北区	240	2.5%	19.6%	38.8%	37.1%	2.1%
	小倉南区	269	1.5%	17.5%	40.5%	39.4%	1.1%
	若松区	119	1.7%	22.7%	37.8%	37.0%	0.8%
	八幡東区	73	2.7%	21.9%	42.5%	32.9%	0.0%
	八幡西区	319	3.1%	18.8%	34.5%	42.6%	0.9%
	戸畑区	63	1.6%	15.9%	54.0%	27.0%	1.6%

問15 北九州市では、都心部や門司港レトロ地区における都心の顔づくりなどを通じて、魅力ある景観づくりを進めています。あなたは、以前と比べ、北九州市の景観が良くなったと思いますか。（1つだけ選んでください）



		回答数	非常に良くなった	まあまあ良くなった	あまり変わらない	悪くなった	無回答
全 体		1,261	18.0%	53.4%	25.3%	1.1%	2.1%
年 齢	20歳代	94	10.6%	54.3%	34.0%	1.1%	0.0%
	30歳代	135	8.9%	45.9%	42.2%	2.2%	0.7%
	40歳代	193	19.2%	48.7%	29.0%	0.5%	2.6%
	50歳代	246	18.3%	60.2%	20.3%	0.8%	0.4%
	60歳代	248	17.3%	56.5%	23.0%	1.2%	2.0%
	70歳以上	315	24.1%	52.4%	19.0%	1.3%	3.2%
居 住 区	門司区	148	20.9%	46.6%	26.4%	3.4%	2.7%
	小倉北区	240	15.8%	59.2%	21.3%	0.8%	2.9%
	小倉南区	269	21.2%	51.7%	25.3%	0.4%	1.5%
	若松区	119	17.6%	59.7%	20.2%	2.5%	0.0%
	八幡東区	73	31.5%	45.2%	19.2%	2.7%	1.4%
	八幡西区	319	12.5%	54.5%	31.3%	0.0%	1.6%
	戸畑区	63	20.6%	50.8%	25.4%	1.6%	1.6%

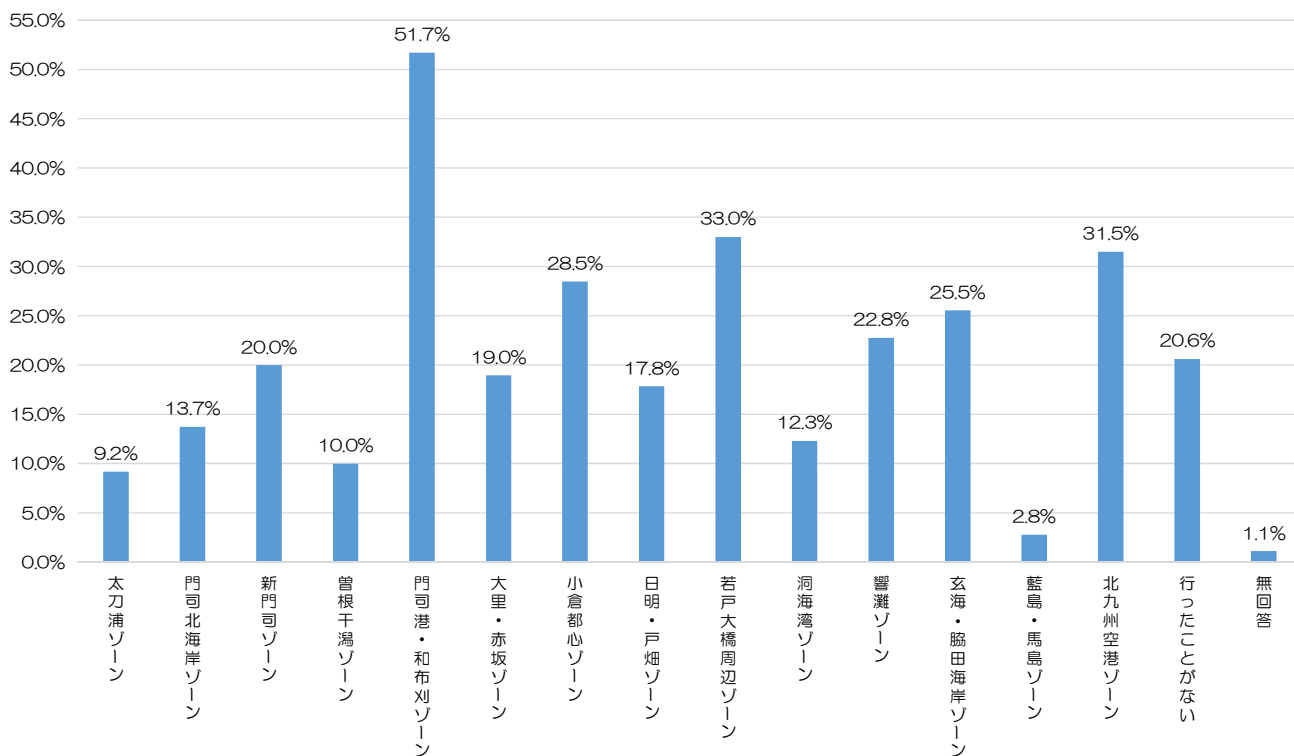
問16 現在、小倉都心地区では、建物や通りを夜間照明によって演出するなど「あかりによる街の魅力づくり」を推進しています。あなたは小倉都心地区の夜間景観についてどのように感じていますか。（1つだけ選んでください）



		回答数	とても良い	まあまあ良い	普通	良くない	無回答
全 体		1,261	23.1%	38.4%	32.5%	2.9%	3.2%
年 齢	20歳代	94	18.1%	39.4%	39.4%	3.2%	0.0%
	30歳代	135	14.1%	39.3%	41.5%	4.4%	0.7%
	40歳代	193	26.4%	38.3%	30.1%	2.6%	2.6%
	50歳代	246	25.6%	40.2%	28.9%	4.1%	1.2%
	60歳代	248	28.2%	33.9%	33.1%	2.4%	2.4%
	70歳以上	315	20.0%	40.3%	31.4%	1.9%	6.3%
居 住 区	門司区	148	27.7%	35.8%	29.1%	4.1%	3.4%
	小倉北区	240	22.9%	38.3%	34.2%	1.7%	2.9%
	小倉南区	269	21.9%	42.4%	32.0%	1.9%	1.9%
	若松区	119	23.5%	42.0%	31.9%	0.8%	1.7%
	八幡東区	73	27.4%	35.6%	26.0%	6.8%	4.1%
	八幡西区	319	21.0%	35.7%	36.4%	3.4%	3.4%
	戸畑区	63	22.2%	36.5%	31.7%	6.3%	3.2%

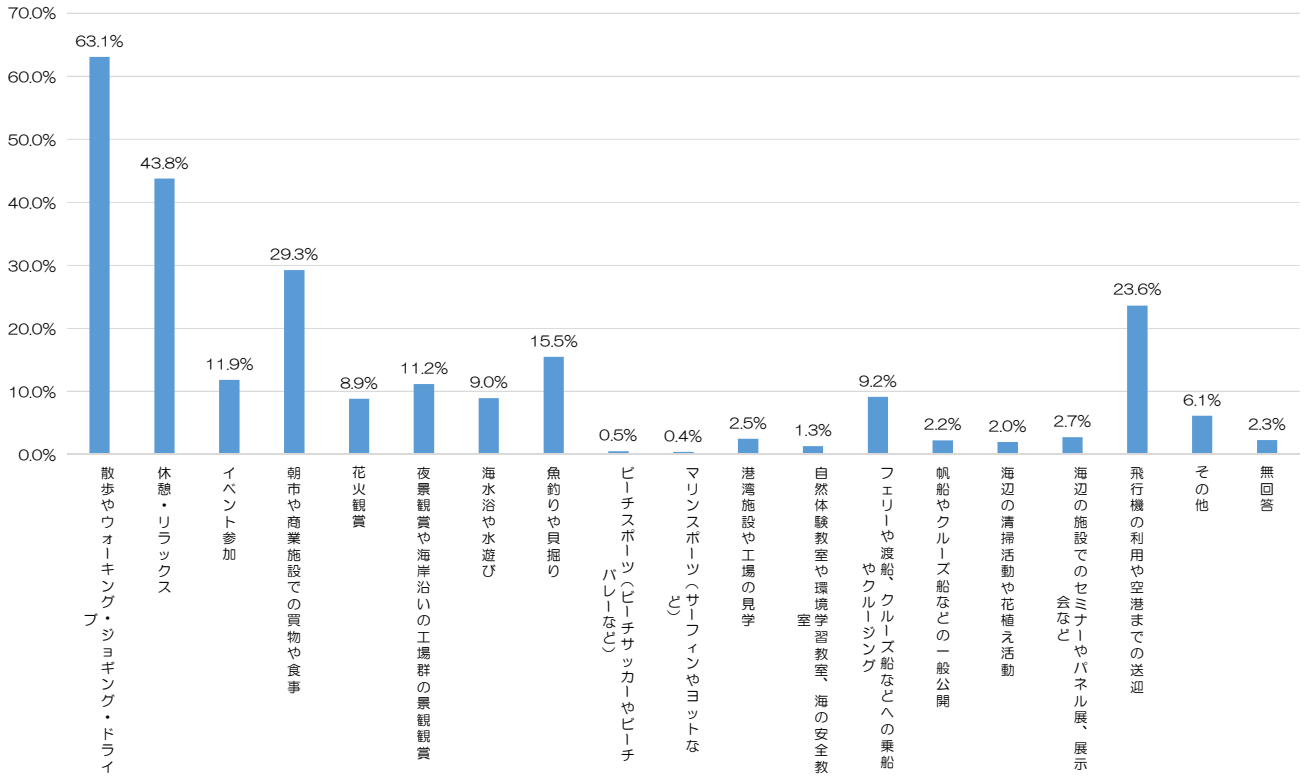


問17 あなたが、この1年間で訪れたことのある海辺はどこですか。地図を参考に、訪れたことのある海辺が含まれるゾーンをいくつでも選んでください。海辺とは、下記の選択肢や図に示すように、海岸や海辺の緑地や施設、観光地などを含みます。



	回答者数	太刀浦ゾーン（太刀浦コンテナターミナルなど）	門司北海岸ゾーン（もじ少年自然の家、部埼灯台、大積海岸など）	新門司ゾーン（新門司マリーナ、新門司フェリー乗場、津村島緑地など）	曾根干潟ゾーン（曾根干潟、北九州臨空産業団地など）	門司港・和布刈ゾーン（門司港レトロ地区、和布刈地区など）	大里・赤坂ゾーン（大里海岸緑地、門司赤煉瓦ブレイス、延命寺護岸遊歩道など）	小倉都心ゾーン（ミクニワールドスタジアム馬島行き渡船場など）	日明・戸畑ゾーン（日明・海峡釣り公園、中央卸売市場、平松朝市など）	若戸大橋周辺ゾーン（戸畑親水緑地、若戸航路渡船場、若松南海岸通りなど）	洞海湾ゾーン（牧山海岸地区、八幡東田緑地、城山緑地など）	響灘ゾーン（響灘北緑地、響灘ピオトープ、エコタウンセンターなど）	玄海・脇田海岸ゾーン（脇田海釣り海岸、岩屋海水浴場、遠見ヶ鼻など）	藍島・馬島ゾーン（藍島、馬島）	北九州空港ゾーン（北九州空港）	行ったことがない	無回答	
全体	1,261	9.2%	13.7%	20.0%	10.0%	51.7%	19.0%	28.5%	17.8%	33.0%	12.3%	22.8%	25.5%	2.8%	31.5%	20.6%	1.1%	
年齢	20歳代	94	3.2%	12.8%	22.3%	5.3%	57.4%	13.8%	36.2%	18.1%	35.1%	12.8%	23.4%	21.3%	2.1%	34.0%	17.0%	0.0%
	30歳代	135	8.9%	14.8%	18.5%	13.3%	57.0%	23.7%	34.1%	20.7%	33.3%	9.6%	24.4%	25.9%	2.2%	43.0%	18.5%	0.0%
	40歳代	193	8.3%	17.1%	22.3%	9.3%	53.4%	21.2%	30.6%	21.2%	32.6%	13.0%	27.5%	23.8%	1.6%	26.4%	20.2%	1.6%
	50歳代	246	10.2%	12.2%	20.3%	9.3%	54.9%	19.5%	31.3%	18.7%	33.7%	15.9%	24.8%	29.3%	1.6%	33.7%	15.4%	0.4%
	60歳代	248	5.2%	6.5%	14.1%	8.1%	46.8%	16.5%	21.0%	11.7%	29.8%	10.1%	17.3%	25.0%	1.6%	25.0%	25.4%	1.2%
	70歳以上	315	12.7%	17.8%	22.5%	11.7%	47.9%	18.7%	25.4%	17.8%	33.7%	11.7%	20.6%	25.7%	4.4%	32.4%	23.2%	1.6%
居住区	門司区	148	20.9%	28.4%	35.8%	8.1%	79.1%	50.7%	23.6%	17.6%	7.4%	16.2%	11.5%	1.4%	30.4%	10.1%	0.7%	
	小倉北区	240	9.6%	14.6%	20.0%	8.8%	57.5%	23.3%	43.8%	25.4%	29.6%	7.5%	17.5%	21.3%	5.4%	35.4%	19.2%	0.8%
	小倉南区	269	13.4%	20.1%	27.5%	23.0%	53.9%	19.0%	34.2%	18.2%	24.9%	8.6%	17.8%	17.5%	3.3%	47.2%	19.3%	0.7%
	若松区	119	2.5%	5.0%	10.1%	2.5%	34.5%	5.9%	13.4%	16.8%	67.2%	18.5%	40.3%	52.1%	1.7%	13.4%	14.3%	0.0%
	八幡東区	73	6.8%	9.6%	20.5%	9.6%	52.1%	15.1%	38.4%	23.3%	41.1%	26.0%	21.9%	27.4%	1.4%	32.9%	27.4%	0.0%
	八幡西区	319	2.8%	6.0%	11.3%	3.1%	38.2%	7.2%	16.6%	9.1%	30.4%	11.6%	26.0%	32.3%	0.9%	21.0%	30.7%	1.6%
	戸畑区	63	4.8%	9.5%	14.3%	9.5%	58.7%	19.0%	30.2%	41.3%	54.0%	34.9%	27.0%	27.0%	1.6%	38.1%	7.9%	3.2%

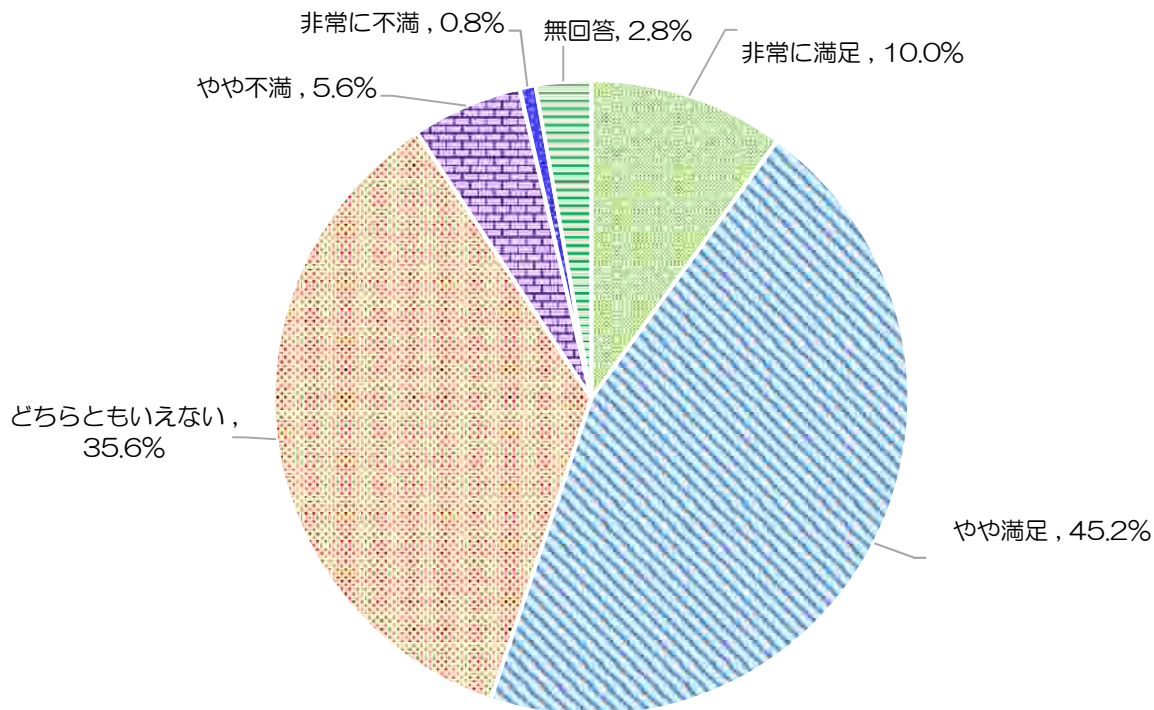
問17-1 問17で1~14を選んだ方におたずねします。  
 あなたがこの1年間で海辺に行ったときにしたことは何ですか。次の中から、あてはまるものをいくつでも選んでください。



	回答者数	散歩やウォーキング・ジョギング・ドライブ	休憩・リラックス	イベント参加	朝市や商業施設での買物や食事	花火観賞	夜景観賞や海岸沿いの工場群の景観観賞	海水浴や水遊び	魚釣りや貝掘り	ビーチスポーツ(ビーチサッカーやビーチバレーなど)	マリンスポーツ(サーフィンやヨットなど)	港湾施設や工場の見学	自然体験教室や環境学習教室、海の安全教室	フェリーや渡船、クルーズ船などへの乗船やクルージング	帆船やクルーズ船などの一般公開	海辺の清掃活動や花植え活動	海辺の施設でのセミナーやパネル展、展示会など	飛行機の利用や空港までの送迎	その他	無回答	
全体	994	63.1%	43.8%	11.9%	29.3%	8.9%	11.2%	9.0%	15.5%	0.5%	0.4%	2.5%	1.3%	9.2%	2.2%	2.0%	2.7%	23.6%	6.1%	2.3%	
年齢	20歳代	79	62.0%	35.4%	8.9%	24.1%	6.3%	10.1%	12.7%	15.2%	1.3%	0.0%	3.8%	0.0%	6.3%	0.0%	1.3%	1.3%	22.8%	10.1%	1.3%
	30歳代	111	64.9%	34.2%	14.4%	22.5%	7.2%	16.2%	22.5%	14.4%	0.0%	1.8%	0.9%	9.9%	0.9%	0.9%	0.9%	20.7%	8.1%	2.7%	
	40歳代	151	64.2%	43.0%	11.9%	26.5%	9.3%	12.6%	11.3%	19.9%	0.7%	0.7%	0.7%	8.6%	1.3%	0.0%	0.7%	18.5%	7.9%	2.0%	
	50歳代	207	67.6%	48.3%	12.6%	36.7%	6.3%	11.6%	2.9%	12.6%	1.0%	0.5%	0.5%	1.9%	6.3%	1.4%	1.9%	1.4%	25.6%	6.3%	1.0%
	60歳代	186	60.2%	43.5%	10.2%	33.3%	4.8%	5.9%	7.0%	9.1%	0.0%	0.5%	2.7%	0.5%	7.5%	2.7%	2.2%	4.3%	24.2%	4.8%	2.7%
	70歳以上	238	61.3%	47.9%	10.5%	27.3%	14.7%	11.8%	7.1%	20.6%	0.4%	0.4%	5.0%	2.5%	13.4%	4.2%	4.2%	5.0%	26.9%	3.8%	2.9%
居住区	門司区	132	73.5%	37.1%	12.9%	24.2%	10.6%	9.1%	6.8%	15.9%	0.0%	0.0%	2.3%	0.8%	9.1%	3.0%	3.0%	1.5%	16.7%	4.5%	5.3%
	小倉北区	193	64.2%	45.6%	13.0%	31.6%	8.8%	11.4%	8.8%	14.5%	1.6%	0.5%	4.7%	2.1%	11.4%	3.1%	3.6%	4.7%	25.9%	4.7%	2.6%
	小倉南区	218	60.1%	43.1%	12.8%	33.0%	6.0%	8.7%	7.8%	21.1%	0.0%	0.9%	2.3%	0.9%	7.8%	2.3%	2.8%	2.3%	32.6%	8.3%	1.4%
	若松区	102	64.7%	44.1%	5.9%	24.5%	8.8%	10.8%	14.7%	10.8%	1.0%	0.0%	2.9%	1.0%	8.8%	1.0%	2.0%	3.9%	12.7%	5.9%	0.0%
	八幡東区	53	60.4%	47.2%	15.1%	32.1%	7.5%	13.2%	5.7%	17.0%	1.9%	0.0%	0.0%	3.8%	15.1%	0.0%	1.9%	1.9%	28.3%	9.4%	1.9%
	八幡西区	219	58.0%	42.5%	8.7%	28.8%	8.7%	13.2%	9.6%	11.4%	0.0%	0.5%	1.8%	0.9%	6.8%	1.8%	0.0%	1.4%	21.0%	5.9%	2.3%
	戸畑区	56	71.4%	57.1%	14.3%	30.4%	14.3%	14.3%	10.7%	19.6%	0.0%	0.0%	0.0%	1.8%	8.9%	1.8%	0.0%	3.6%	25.0%	5.4%	0.0%

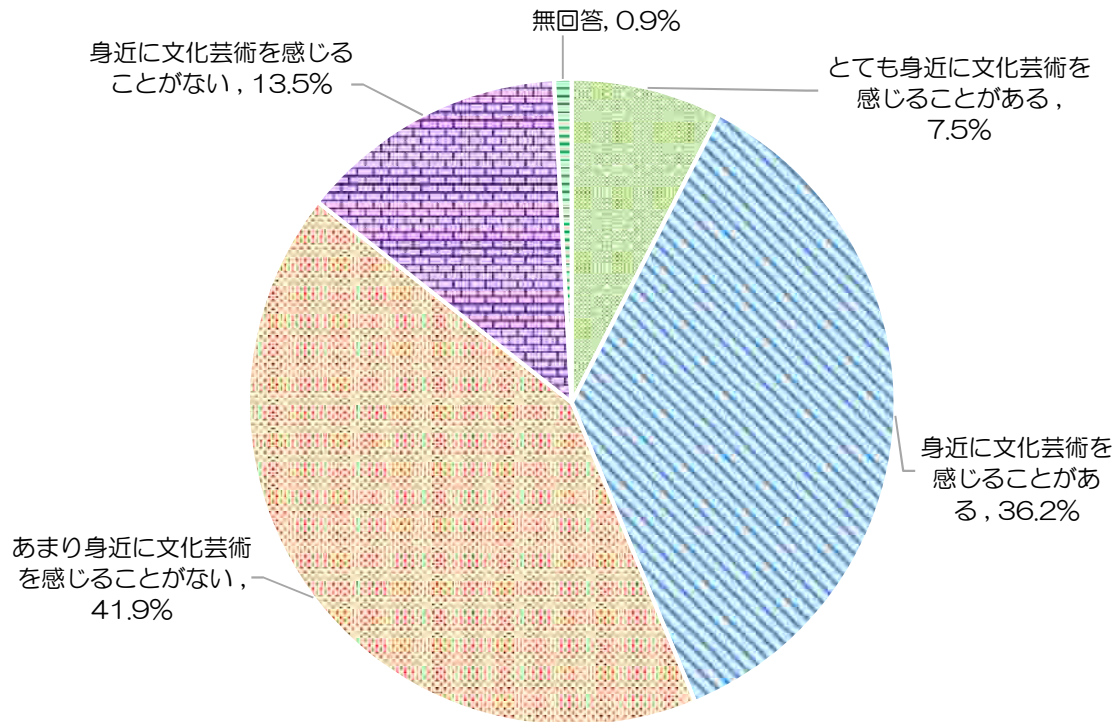
問17-2 問17で1～14を選んだ方におたずねします。

北九州市では、海辺を舞台に憩い、学び、遊ぶことのできる魅力ある海辺づくりの取組みを行っています。あなたは、北九州市の海辺や港について、どのように感じていますか。（1つだけ選んでください）



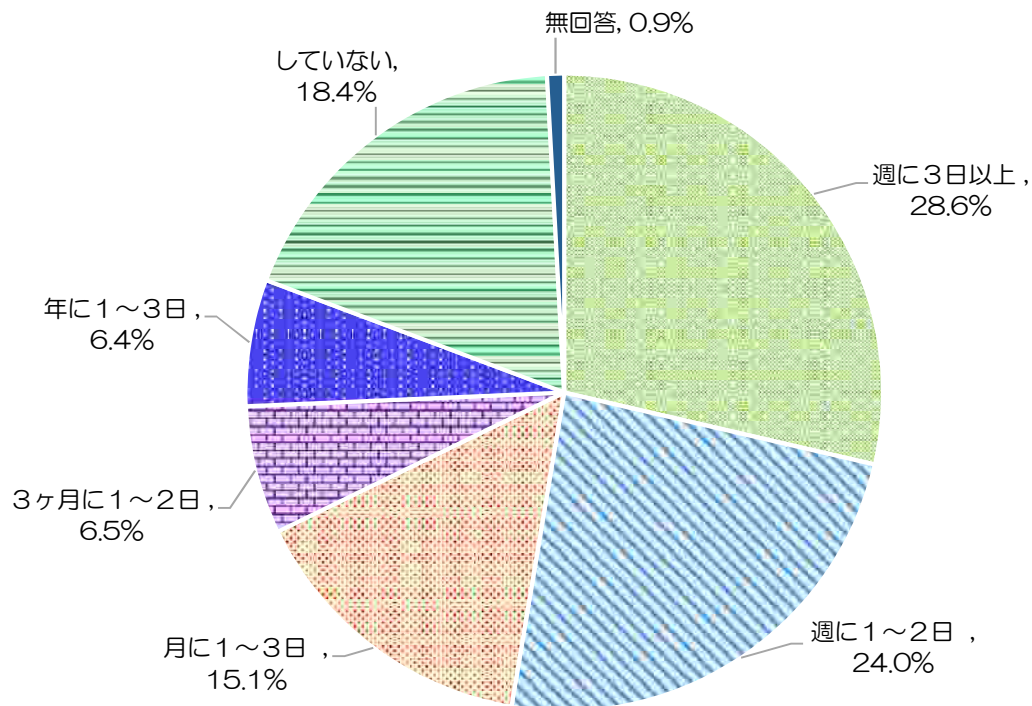
		回答数	非常に満足	やや満足	どちらともいえない	やや不満	非常に不満	無回答
全 体		994	10.0%	45.2%	35.6%	5.6%	0.8%	2.8%
年 齢	20歳代	79	8.9%	44.3%	41.8%	2.5%	1.3%	1.3%
	30歳代	111	7.2%	35.1%	46.8%	7.2%	0.0%	3.6%
	40歳代	151	17.9%	43.0%	33.1%	3.3%	0.7%	2.0%
	50歳代	207	7.7%	46.9%	38.2%	5.3%	0.5%	1.4%
	60歳代	186	7.0%	46.8%	34.4%	7.0%	2.2%	2.7%
	70歳以上	238	10.5%	50.4%	28.2%	6.3%	0.4%	4.2%
居 住 区	門司区	132	10.6%	46.2%	33.3%	3.8%	0.0%	6.1%
	小倉北区	193	11.9%	39.9%	37.3%	7.3%	0.5%	3.1%
	小倉南区	218	9.6%	46.3%	37.2%	3.7%	1.4%	1.8%
	若松区	102	12.7%	42.2%	35.3%	6.9%	2.0%	1.0%
	八幡東区	53	11.3%	45.3%	32.1%	9.4%	0.0%	1.9%
	八幡西区	219	6.8%	52.1%	33.8%	4.6%	0.5%	2.3%
	戸畑区	56	8.9%	41.1%	39.3%	7.1%	1.8%	1.8%

問18 北九州市では音楽や文学、演劇、伝統文化などをはじめ、美術館や博物館などの文化施設、さらに、漫画・アニメや映画などメディア芸術と呼ばれる先進的な文化芸術の充実にも取り組んでいます。本市の文化芸術の取組について、次の中から1つだけ選んでください。



		回答数	とても身近に文化芸術を感じることがある	身近に文化芸術を感じることがある	あまり身近に文化芸術を感じることがない	身近に文化芸術を感じることがない	無回答
全 体		1,261	7.5%	36.2%	41.9%	13.5%	0.9%
年 齢	20歳代	94	12.8%	29.8%	41.5%	16.0%	0.0%
	30歳代	135	8.9%	37.0%	40.0%	13.3%	0.7%
	40歳代	193	11.4%	35.2%	40.4%	12.4%	0.5%
	50歳代	246	8.9%	43.5%	38.2%	8.5%	0.8%
	60歳代	248	6.5%	32.3%	43.5%	16.5%	1.2%
	70歳以上	315	2.5%	35.6%	45.7%	15.2%	1.0%
居 住 区	門司区	148	5.4%	33.1%	46.6%	14.2%	0.7%
	小倉北区	240	9.6%	42.1%	37.1%	10.0%	1.3%
	小倉南区	269	5.9%	38.3%	43.1%	12.6%	0.0%
	若松区	119	6.7%	31.1%	43.7%	18.5%	0.0%
	八幡東区	73	9.6%	39.7%	32.9%	17.8%	0.0%
	八幡西区	319	6.9%	32.9%	42.9%	15.7%	1.6%
	戸畑区	63	12.7%	33.3%	46.0%	6.3%	1.6%

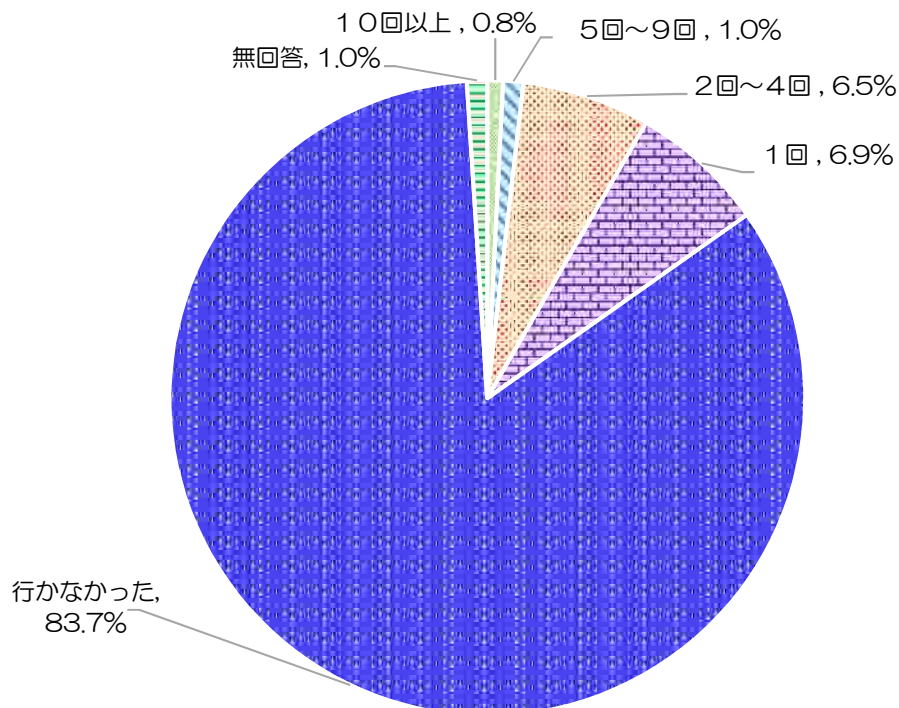
問19 あなたは、この1年間、どれくらいの頻度でスポーツや運動（通勤時のウォーキング、犬の散歩、ストレッチ、登山等健康づくりなどのために行う運動も含みます。）を行いましたか。  
（1つだけ選んでください）



		回答数	週に3日以上	週に1~2日	月に1~3日	3ヶ月に1~2日	年に1~3日	していない	無回答
全 体		1,261	28.6%	24.0%	15.1%	6.5%	6.4%	18.4%	0.9%
年 齢	20歳代	94	27.7%	24.5%	17.0%	10.6%	6.4%	13.8%	0.0%
	30歳代	135	17.8%	25.9%	20.0%	5.9%	10.4%	19.3%	0.7%
	40歳代	193	20.2%	24.4%	19.7%	10.4%	5.7%	18.7%	1.0%
	50歳代	246	23.2%	25.6%	17.1%	7.7%	7.7%	18.3%	0.4%
	60歳代	248	28.2%	23.0%	16.5%	5.6%	5.2%	20.6%	0.8%
	70歳以上	315	42.9%	22.9%	7.0%	2.9%	5.4%	18.1%	1.0%
居 住 区	門司区	148	21.6%	23.6%	15.5%	6.1%	9.5%	23.6%	0.0%
	小倉北区	240	27.5%	21.3%	17.5%	5.8%	5.8%	21.3%	0.8%
	小倉南区	269	28.6%	27.5%	16.4%	6.3%	5.9%	14.9%	0.4%
	若松区	119	31.9%	24.4%	15.1%	5.9%	7.6%	15.1%	0.0%
	八幡東区	73	38.4%	17.8%	11.0%	11.0%	6.8%	15.1%	0.0%
	八幡西区	319	28.8%	23.8%	13.5%	7.5%	6.0%	18.8%	1.6%
	戸畑区	63	30.2%	30.2%	14.3%	1.6%	4.8%	17.5%	1.6%

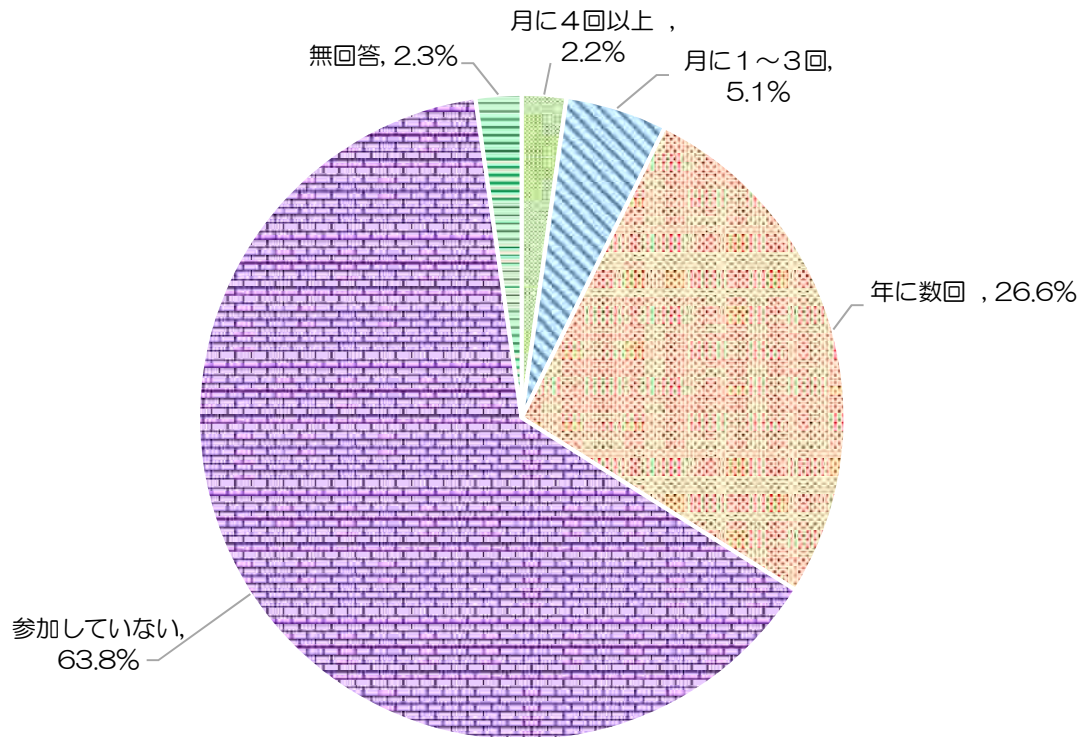


問20 あなたは、この1年間、競技場（ペイペイドームなど市外も含む）などに何回ぐらいスポーツ観戦（インターハイなどの全国大会やギラヴァンツ北九州、福岡ソフトバンクホークス、ボルクバレット北九州などのプロチームや実業団などの試合）に行きましたか。（1つだけ選んでください）



		回答数	10回以上	5回～9回	2回～4回	1回	行かなかった	無回答
全体		1,261	0.8%	1.0%	6.5%	6.9%	83.7%	1.0%
年齢	20歳代	94	1.1%	1.1%	7.4%	12.8%	77.7%	0.0%
	30歳代	135	1.5%	0.0%	5.9%	8.1%	83.7%	0.7%
	40歳代	193	2.6%	2.1%	7.3%	6.7%	80.3%	1.0%
	50歳代	246	0.8%	1.2%	8.9%	4.5%	84.1%	0.4%
	60歳代	248	0.0%	0.8%	4.4%	8.1%	85.5%	1.2%
	70歳以上	315	0.0%	1.0%	6.3%	5.4%	86.0%	1.3%
居住区	門司区	148	0.7%	0.0%	6.1%	7.4%	85.8%	0.0%
	小倉北区	240	1.7%	1.7%	5.8%	7.9%	81.3%	1.7%
	小倉南区	269	0.7%	1.1%	7.4%	4.8%	85.9%	0.0%
	若松区	119	0.8%	0.8%	7.6%	6.7%	84.0%	0.0%
	八幡東区	73	1.4%	1.4%	11.0%	6.8%	79.5%	0.0%
	八幡西区	319	0.3%	1.3%	5.6%	7.2%	83.7%	1.9%
	戸畑区	63	0.0%	0.0%	6.3%	7.9%	84.1%	1.6%

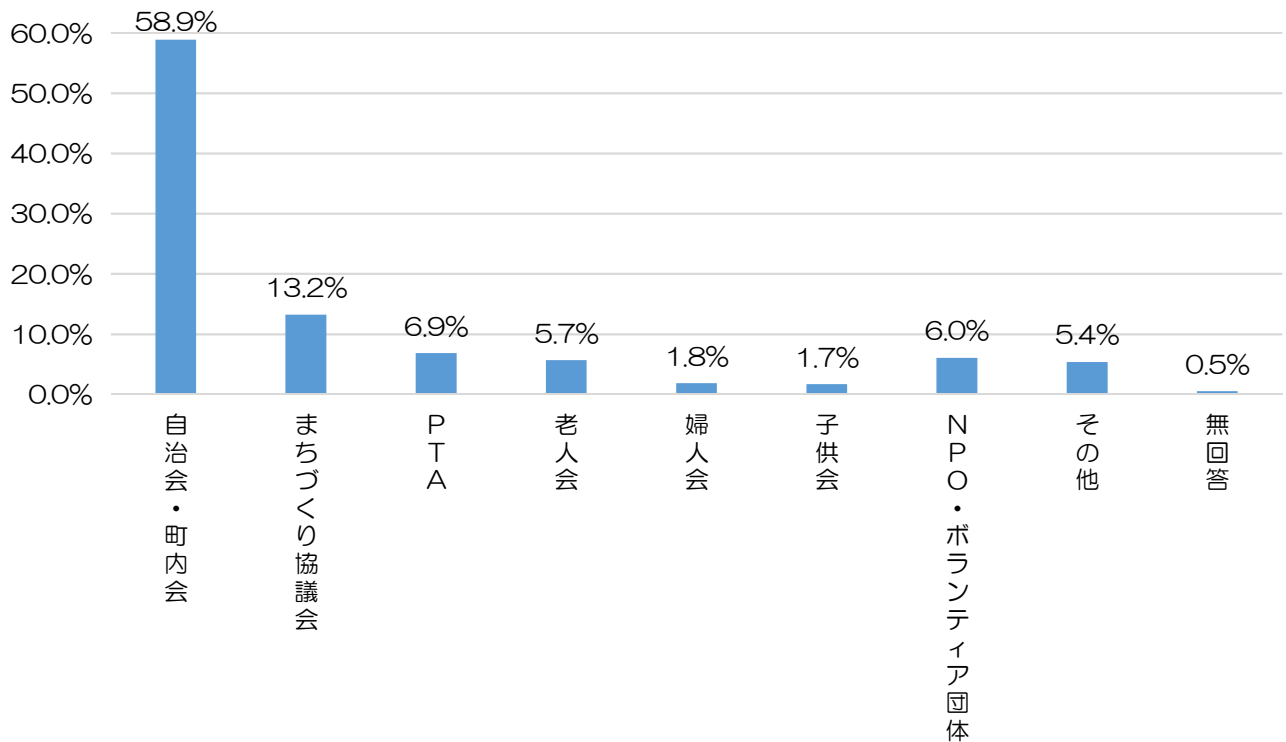
問2 1 あなたは、地域の行事や地域活動にどのくらい参加していますか。（1つだけ選んでください）



		回答数	月に4回以上	月に1〜3回	年に数回	参加していない	無回答
全 体		1,261	2.2%	5.1%	26.6%	63.8%	2.3%
年 齢	20歳代	94	0.0%	1.1%	13.8%	84.0%	1.1%
	30歳代	135	0.7%	3.0%	21.5%	74.1%	0.7%
	40歳代	193	1.0%	4.1%	26.4%	65.8%	2.6%
	50歳代	246	0.4%	4.5%	33.3%	61.4%	0.4%
	60歳代	248	3.6%	5.2%	25.8%	62.9%	2.4%
	70歳以上	315	4.1%	7.9%	28.6%	55.6%	3.8%
居 住 区	門司区	148	1.4%	2.7%	26.4%	65.5%	4.1%
	小倉北区	240	1.7%	7.1%	28.3%	60.0%	2.9%
	小倉南区	269	3.3%	2.6%	24.5%	67.7%	1.9%
	若松区	119	3.4%	5.9%	26.9%	61.3%	2.5%
	八幡東区	73	4.1%	8.2%	23.3%	63.0%	1.4%
	八幡西区	319	0.6%	5.6%	29.5%	63.0%	1.3%
	戸畑区	63	3.2%	4.8%	19.0%	73.0%	0.0%

問21-1 問21で1、2、3を選んだ方におたずねします。

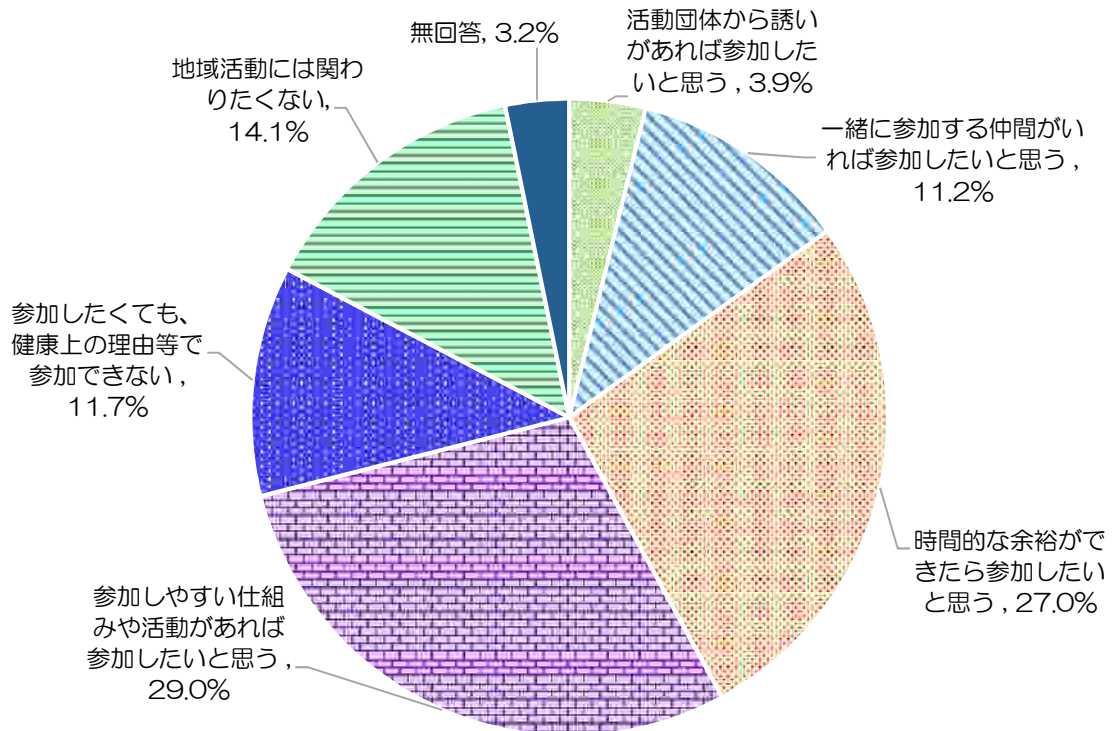
どのような団体の活動に参加していますか。次の中から、あてはまるものをいくつでも選んでください。



		回答数	自治会・町内会	まちづくり協議会	P T A	老人会	婦人会	子供会	団体 N P O ・ ボランティア	その他	無回答
全 体		598	58.9%	13.2%	6.9%	5.7%	1.8%	1.7%	6.0%	5.4%	0.5%
年 齢	20歳代	17	58.8%	0.0%	11.8%	0.0%	0.0%	11.8%	5.9%	5.9%	0.2%
	30歳代	43	41.9%	9.3%	23.3%	0.0%	0.0%	2.3%	4.7%	16.3%	0.2%
	40歳代	83	57.8%	4.8%	21.7%	0.0%	0.0%	2.4%	7.2%	6.0%	0.0%
	50歳代	122	64.8%	13.1%	7.4%	0.8%	0.8%	0.8%	5.7%	5.7%	0.2%
	60歳代	116	63.8%	15.5%	0.9%	4.3%	2.6%	0.9%	5.2%	6.9%	0.0%
	70歳以上	197	57.4%	17.3%	0.0%	13.2%	3.0%	1.0%	6.1%	2.0%	0.0%
居 住 区	門司区	54	59.3%	9.3%	9.3%	3.7%	0.0%	0.0%	5.6%	13.0%	0.0%
	小倉北区	121	58.7%	10.7%	10.7%	6.6%	0.0%	1.7%	9.9%	1.7%	0.0%
	小倉南区	127	53.5%	11.0%	6.3%	9.4%	3.9%	3.9%	3.9%	7.1%	0.8%
	若松区	58	62.1%	15.5%	3.4%	5.2%	5.2%	0.0%	5.2%	3.4%	0.0%
	八幡東区	37	62.2%	18.9%	2.7%	0.0%	0.0%	0.0%	8.1%	8.1%	0.0%
	八幡西区	152	63.8%	12.5%	6.6%	3.3%	0.7%	1.3%	5.3%	5.3%	1.3%
	戸畑区	28	50.0%	32.1%	3.6%	7.1%	3.6%	0.0%	0.0%	3.6%	0.0%

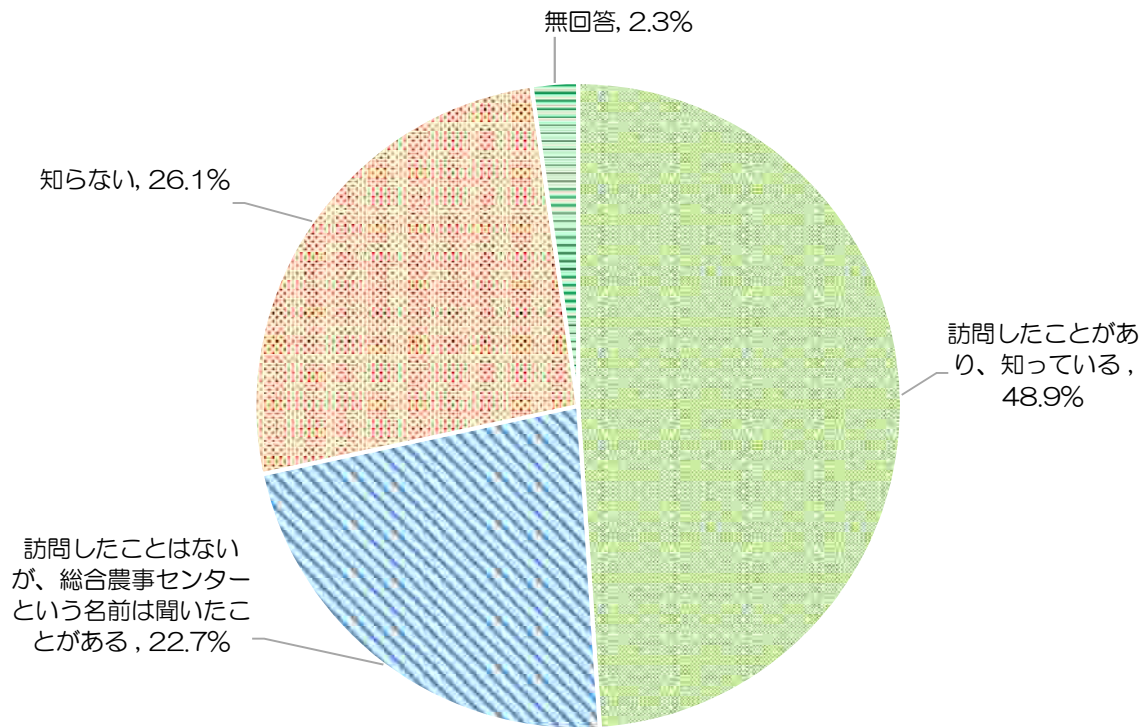


問21-2 問21で「4 参加していない」を選んだ方におたずねします。  
 現在は参加されていなくても、どのような機会があれば参加したいと思いますか。（1つだけ選んでください）



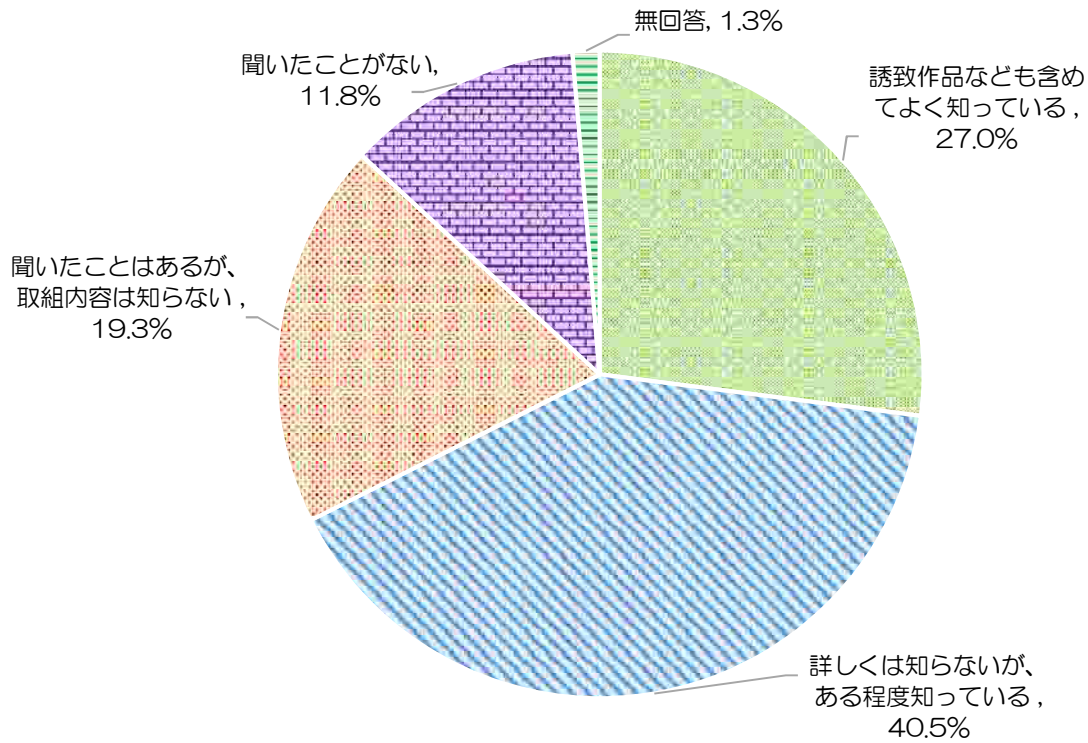
		回答数	活動団体から誘いたいと思う	一緒に参加したいと思う	時間的な余裕ができた	参加しやすい仕組みや活動があれば参加したいと思う	参加したくても、健康上の理由等で参加できない	地域活動には関わりたくない	無回答
全体		804	3.9%	11.2%	27.0%	29.0%	11.7%	14.1%	3.2%
年齢	20歳代	79	2.5%	21.5%	31.6%	19.0%	2.5%	20.3%	2.5%
	30歳代	100	3.0%	15.0%	27.0%	28.0%	5.0%	19.0%	3.0%
	40歳代	127	0.8%	9.4%	37.8%	30.7%	3.1%	13.4%	4.7%
	50歳代	151	2.6%	8.6%	35.1%	28.5%	7.3%	15.2%	2.6%
	60歳代	156	3.8%	8.3%	23.7%	39.1%	9.6%	12.2%	3.2%
	70歳以上	175	7.4%	10.3%	14.3%	22.3%	31.4%	10.9%	3.4%
居住区	門司区	97	2.1%	10.3%	27.8%	34.0%	15.5%	9.3%	1.0%
	小倉北区	144	2.1%	13.9%	27.1%	27.1%	11.8%	14.6%	3.5%
	小倉南区	182	6.0%	10.4%	25.3%	28.0%	12.1%	14.8%	3.3%
	若松区	73	2.7%	8.2%	30.1%	34.2%	11.0%	11.0%	2.7%
	八幡東区	46	4.3%	13.0%	32.6%	19.6%	6.5%	17.4%	6.5%
	八幡西区	201	4.0%	10.9%	29.9%	25.4%	10.4%	16.4%	3.0%
	戸畑区	46	2.2%	8.7%	15.2%	39.1%	13.0%	15.2%	6.5%

問22 あなたは、総合農事センターが、市内の農業振興を目的として農作物等の展示や試験を行っていることや、農とのふれあいや憩いの場を提供する農業公園であることを知っていますか。（1つだけ選んでください）



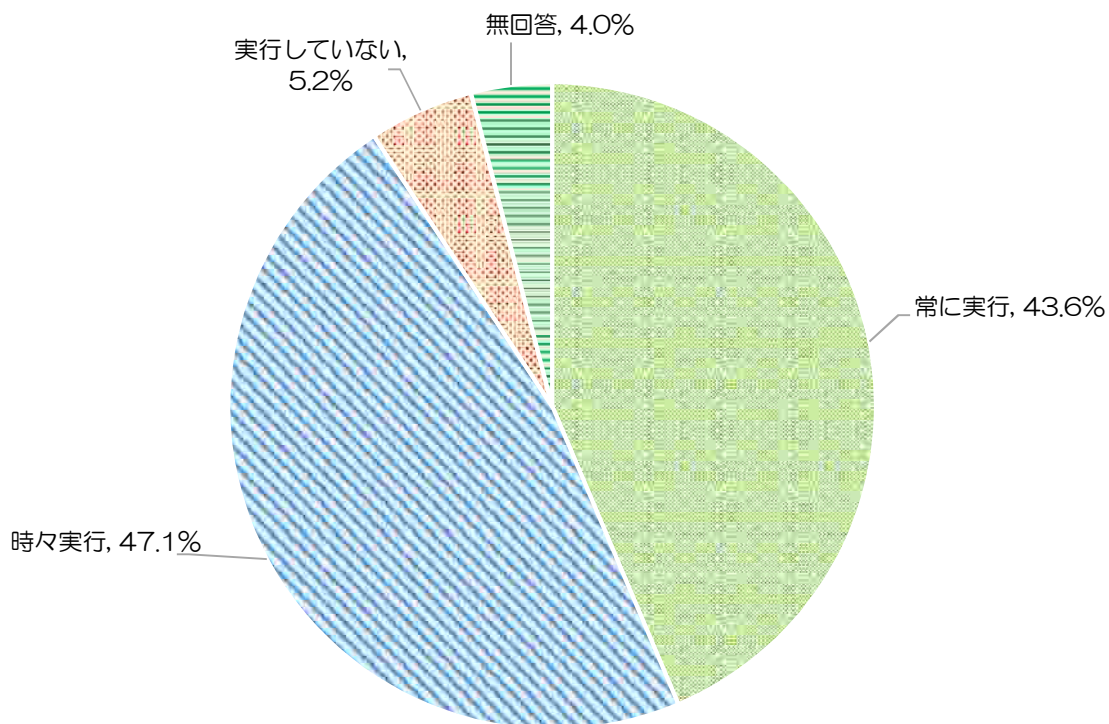
		回答数	訪問したことがあり、知っている	訪問したことはないが、総合農事センターという名前は聞いたことがある	知らない	無回答
全体		1,261	48.9%	22.7%	26.1%	2.3%
年齢	20歳代	94	18.1%	10.6%	70.2%	1.1%
	30歳代	135	43.0%	18.5%	37.8%	0.7%
	40歳代	193	46.6%	20.2%	30.6%	2.6%
	50歳代	246	48.8%	26.4%	23.6%	1.2%
	60歳代	248	52.8%	27.8%	18.5%	0.8%
	70歳以上	315	60.6%	22.9%	13.3%	3.2%
居住区	門司区	148	52.0%	23.6%	21.6%	2.7%
	小倉北区	240	60.0%	19.6%	18.8%	1.7%
	小倉南区	269	76.2%	13.4%	8.9%	1.5%
	若松区	119	26.1%	33.6%	39.5%	0.8%
	八幡東区	73	47.9%	23.3%	27.4%	1.4%
	八幡西区	319	27.6%	28.2%	42.3%	1.9%
	戸畑区	63	42.9%	25.4%	28.6%	3.2%

問23 あなたは、北九州市がフィルム・コミッション事業に力を入れており、映画やテレビドラマのロケの誘致を数多く行っていることについて知っていますか。（1つだけ選んでください）



		回答数	誘致作品なども含めてよく知っている	詳しくは知らないが、ある程度知っている	聞いたことはあるが、取組内容は知らない	聞いたことがない	無回答
全体		1,261	27.0%	40.5%	19.3%	11.8%	1.3%
年齢	20歳代	94	23.4%	23.4%	16.0%	36.2%	1.1%
	30歳代	135	23.0%	47.4%	14.8%	14.8%	0.0%
	40歳代	193	28.5%	40.9%	19.7%	9.8%	1.0%
	50歳代	246	34.6%	44.3%	13.8%	6.5%	0.8%
	60歳代	248	31.5%	39.1%	18.1%	10.5%	0.8%
	70歳以上	315	18.4%	42.2%	26.7%	10.5%	2.2%
居住区	門司区	148	25.7%	43.9%	16.9%	12.2%	1.4%
	小倉北区	240	36.7%	38.8%	15.0%	9.6%	0.0%
	小倉南区	269	26.4%	38.3%	22.3%	12.3%	0.7%
	若松区	119	21.0%	43.7%	23.5%	10.1%	1.7%
	八幡東区	73	21.9%	46.6%	16.4%	13.7%	1.4%
	八幡西区	319	23.2%	40.8%	20.1%	14.1%	1.9%
	戸畑区	63	28.6%	42.9%	15.9%	11.1%	1.6%

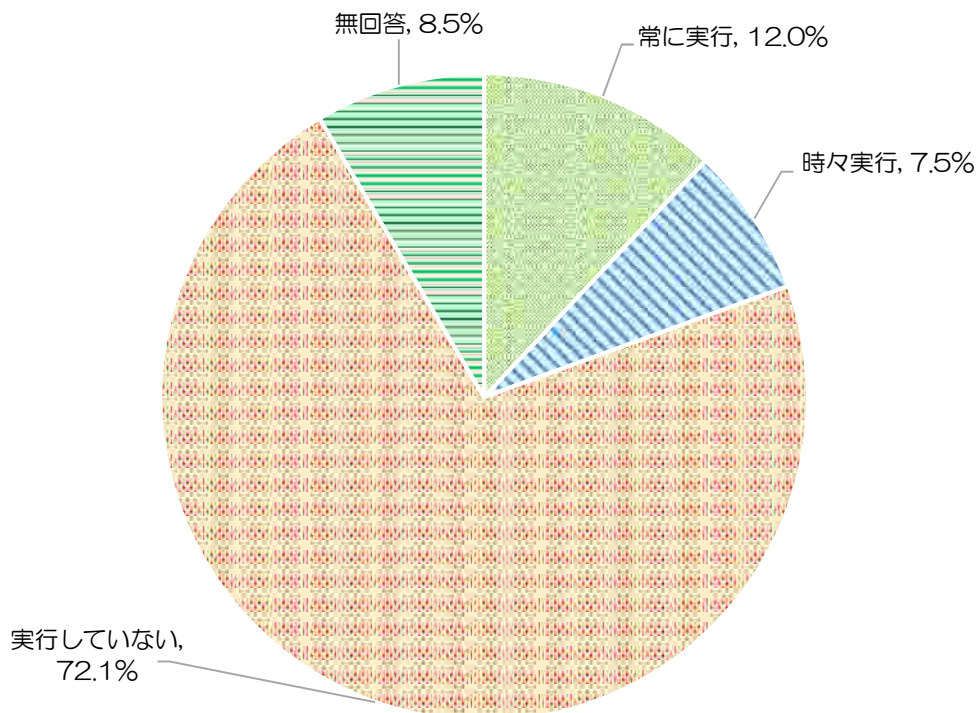
問24-A 地球温暖化など地球規模での環境問題の解決には、一人ひとりがライフスタイルを見直し、環境にやさしい行動を実行することが必要です。あなたは、毎日の暮らしの中で、どのような環境活動を実行していますか。次の項目（A～G）について、それぞれの行動ごとに、「常に実行している・時々実行している・実行していない」の中から、あてはまるものを選んでください。  
 <A. 節電、省エネへの取組み>



		回答数	常に実行	時々実行	実行していない	無回答
全 体		1,261	43.6%	47.1%	5.2%	4.0%
年 齢	20歳代	94	41.5%	54.3%	4.3%	0.0%
	30歳代	135	37.8%	52.6%	8.1%	1.5%
	40歳代	193	40.9%	51.8%	4.1%	3.1%
	50歳代	246	43.1%	50.4%	4.9%	1.6%
	60歳代	248	47.2%	43.5%	4.8%	4.4%
	70歳以上	315	47.0%	41.0%	5.7%	6.3%
居 住 区	門司区	148	43.9%	43.9%	8.1%	4.1%
	小倉北区	240	48.3%	43.3%	5.0%	3.3%
	小倉南区	269	40.5%	50.6%	5.6%	3.3%
	若松区	119	47.1%	45.4%	5.0%	2.5%
	八幡東区	73	39.7%	49.3%	6.8%	4.1%
	八幡西区	319	45.1%	47.3%	4.1%	3.4%
	戸畑区	63	33.3%	60.3%	3.2%	3.2%

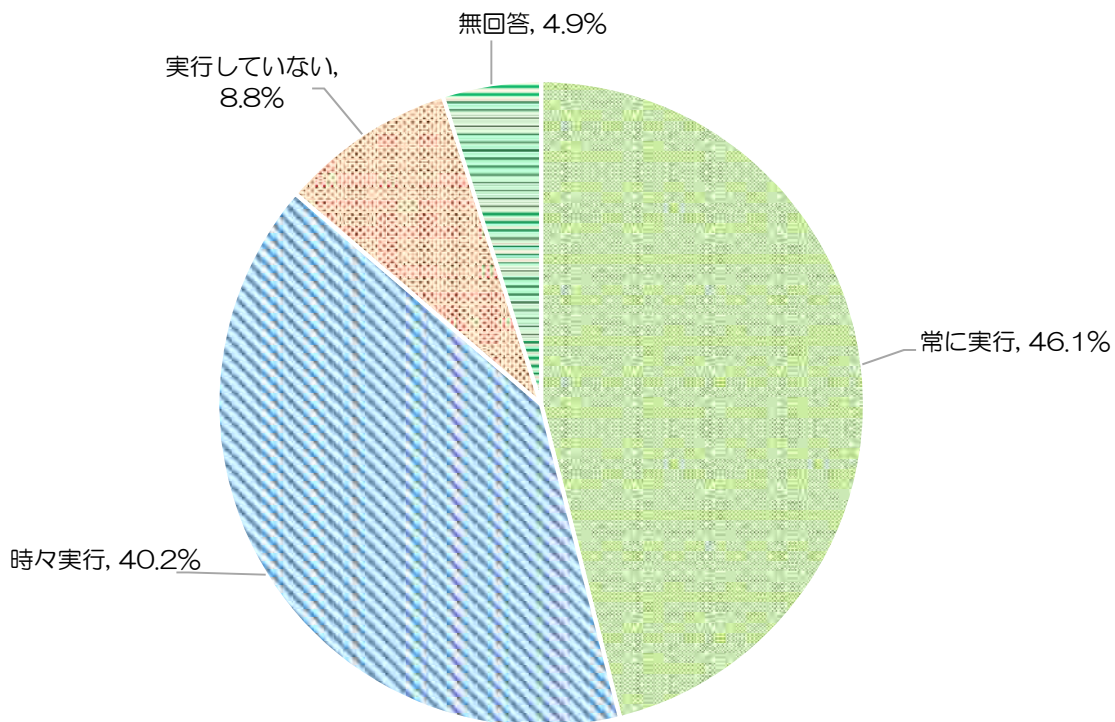


問24-B 地球温暖化など地球規模での環境問題の解決には、一人ひとりがライフスタイルを見直し、環境にやさしい行動を実行することが必要です。あなたは、毎日の暮らしの中で、どのような環境活動を実行していますか。次の項目（A～G）について、それぞれの行動ごとに、「常に実行している・時々実行している・実行していない」の中から、あてはまるものを選んでください。  
 <B. 再生可能エネルギーの導入および利用>



		回答数	常に実行	時々実行	実行していない	無回答
全 体		1,261	12.0%	7.5%	72.1%	8.5%
年 齢	20歳代	94	6.4%	7.4%	85.1%	1.1%
	30歳代	135	18.5%	5.2%	72.6%	3.7%
	40歳代	193	16.1%	8.3%	71.0%	4.7%
	50歳代	246	11.4%	9.8%	74.0%	4.9%
	60歳代	248	10.1%	6.5%	73.8%	9.7%
	70歳以上	315	10.8%	7.0%	67.3%	14.9%
居 住 区	門司区	148	4.7%	6.8%	79.1%	9.5%
	小倉北区	240	11.3%	7.1%	72.9%	8.8%
	小倉南区	269	11.9%	7.4%	72.9%	7.8%
	若松区	119	22.7%	7.6%	63.0%	6.7%
	八幡東区	73	8.2%	11.0%	75.3%	5.5%
	八幡西区	319	15.4%	6.6%	70.5%	7.5%
	戸畑区	63	1.6%	11.1%	79.4%	7.9%

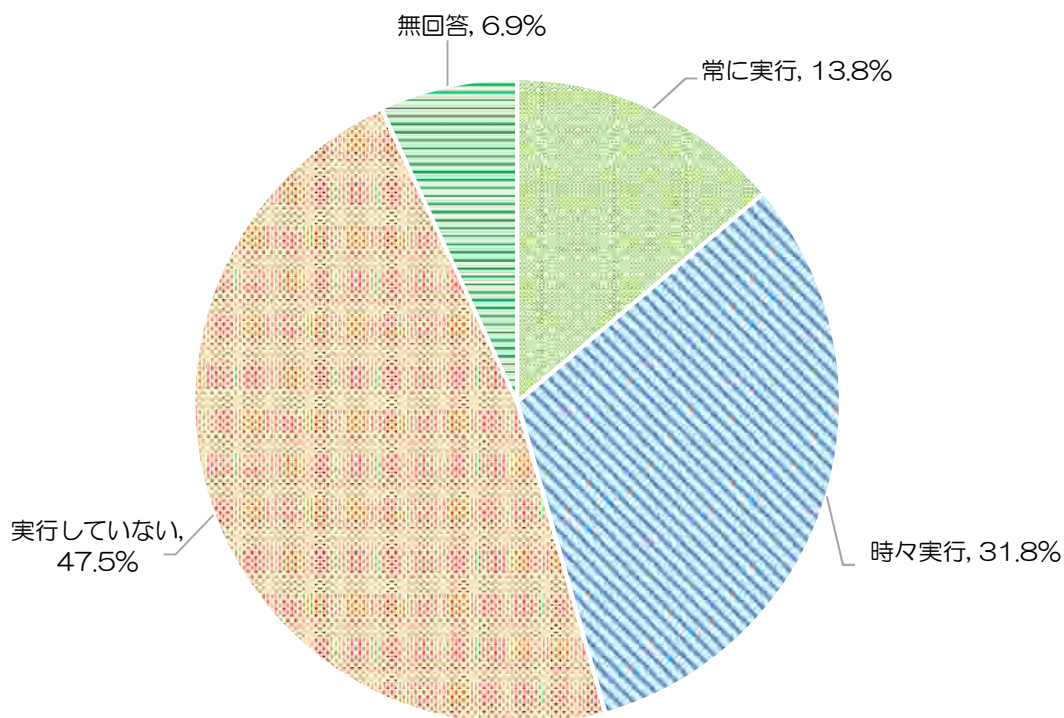
問24-C 地球温暖化など地球規模での環境問題の解決には、一人ひとりがライフスタイルを見直し、環境にやさしい行動を実行することが必要です。あなたは、毎日の暮らしの中で、どのような環境活動を実行していますか。次の項目（A～G）について、それぞれの行動ごとに、「常に実行している・時々実行している・実行していない」の中から、あてはまるものを選んでください。  
 <C. ごみの減量やリサイクルなど3Rの推進>



		回答数	常に実行	時々実行	実行していない	無回答
全 体		1,261	46.1%	40.2%	8.8%	4.9%
年 齢	20歳代	94	38.3%	51.1%	10.6%	0.0%
	30歳代	135	33.3%	47.4%	15.6%	3.7%
	40歳代	193	37.8%	43.0%	14.0%	5.2%
	50歳代	246	48.0%	45.1%	5.3%	1.6%
	60歳代	248	51.2%	33.9%	8.1%	6.9%
	70歳以上	315	55.2%	33.3%	5.7%	5.7%
居 住 区	門司区	148	45.3%	36.5%	14.9%	3.4%
	小倉北区	240	48.3%	37.1%	9.2%	5.4%
	小倉南区	269	48.0%	37.9%	10.0%	4.1%
	若松区	119	47.1%	42.0%	5.9%	5.0%
	八幡東区	73	39.7%	52.1%	6.8%	1.4%
	八幡西区	319	46.7%	41.7%	6.9%	4.7%
	戸畑区	63	42.9%	46.0%	6.3%	4.8%

問24-D 地球温暖化など地球規模での環境問題の解決には、一人ひとりがライフスタイルを見直し、環境にやさしい行動を実行することが必要です。あなたは、毎日の暮らしの中で、どのような環境活動を実行していますか。次の項目（A～G）について、それぞれの行動ごとに、「常に実行している・時々実行している・実行していない」の中から、あてはまるものを選んでください。

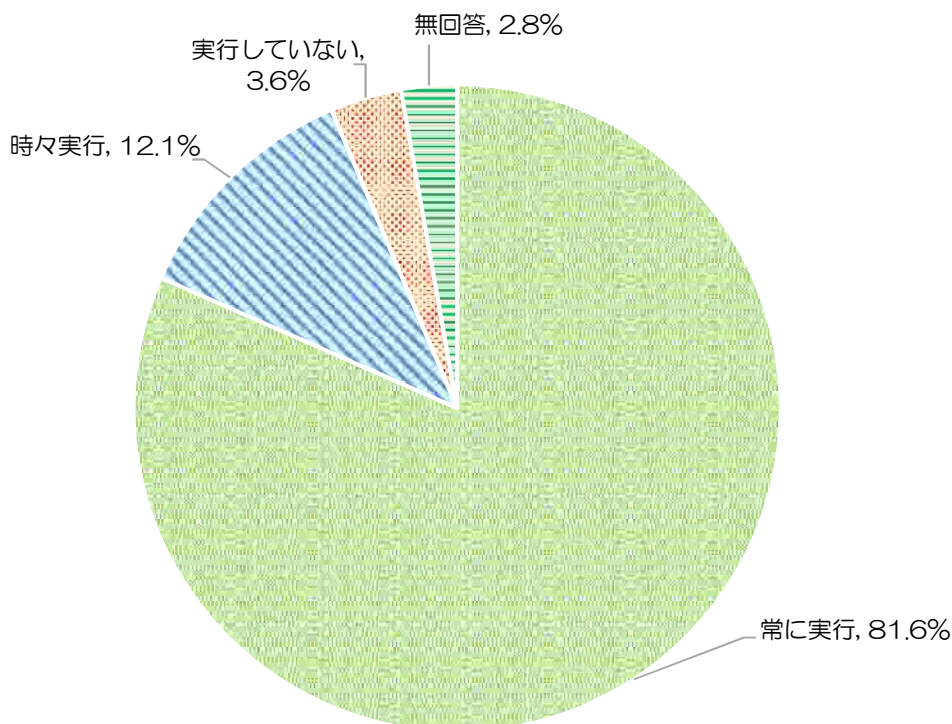
<D. 地域でのまち美化清掃>



		回答数	常に実行	時々実行	実行していない	無回答
全 体		1,261	13.8%	31.8%	47.5%	6.9%
年 齢	20歳代	94	6.4%	30.9%	61.7%	1.1%
	30歳代	135	5.9%	23.0%	68.1%	3.0%
	40歳代	193	6.7%	33.2%	54.4%	5.7%
	50歳代	246	10.6%	28.9%	56.5%	4.1%
	60歳代	248	16.5%	32.3%	43.5%	7.7%
	70歳以上	315	24.4%	36.5%	27.9%	11.1%
居 住 区	門司区	148	8.1%	28.4%	58.1%	5.4%
	小倉北区	240	13.3%	27.5%	51.7%	7.5%
	小倉南区	269	16.4%	29.4%	48.3%	5.9%
	若松区	119	18.5%	31.9%	42.9%	6.7%
	八幡東区	73	15.1%	27.4%	50.7%	6.8%
	八幡西区	319	13.2%	38.6%	42.3%	6.0%
	戸畑区	63	12.7%	33.3%	46.0%	7.9%

問24-E 地球温暖化など地球規模での環境問題の解決には、一人ひとりがライフスタイルを見直し、環境にやさしい行動を実行することが必要です。あなたは、毎日の暮らしの中で、どのような環境活動を実行していますか。次の項目（A～G）について、それぞれの行動ごとに、「常に実行している・時々実行している・実行していない」の中から、あてはまるものを選んでください。

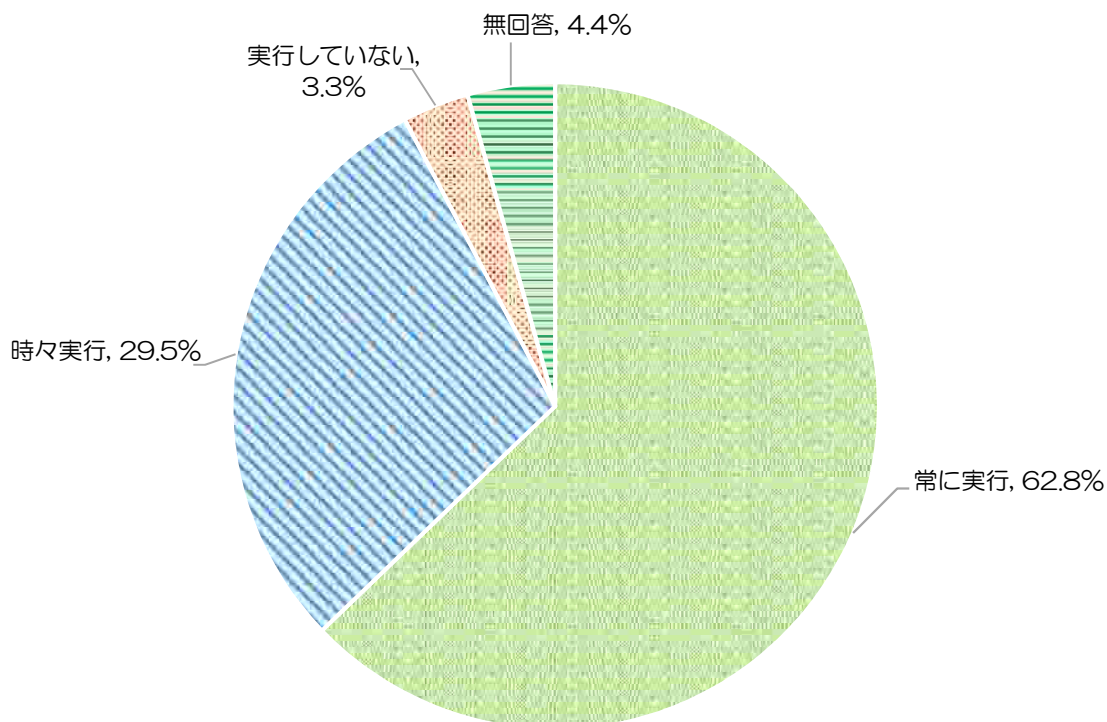
<E. マイバッグの持参（ノーレジ袋推進）>



		回答数	常に実行	時々実行	実行していない	無回答
全 体		1,261	81.6%	12.1%	3.6%	2.8%
年 齢	20歳代	94	72.3%	21.3%	6.4%	0.0%
	30歳代	135	73.3%	19.3%	5.2%	2.2%
	40歳代	193	74.6%	17.1%	6.2%	2.1%
	50歳代	246	82.1%	12.2%	3.3%	2.4%
	60歳代	248	88.7%	9.7%	0.4%	1.2%
	70歳以上	315	88.6%	5.7%	2.5%	3.2%
居 住 区	門司区	148	81.1%	12.8%	2.7%	3.4%
	小倉北区	240	82.5%	11.3%	3.8%	2.5%
	小倉南区	269	79.2%	13.4%	5.2%	2.2%
	若松区	119	87.4%	8.4%	2.5%	1.7%
	八幡東区	73	84.9%	9.6%	4.1%	1.4%
	八幡西区	319	81.8%	14.1%	2.5%	1.6%
	戸畑区	63	85.7%	9.5%	3.2%	1.6%

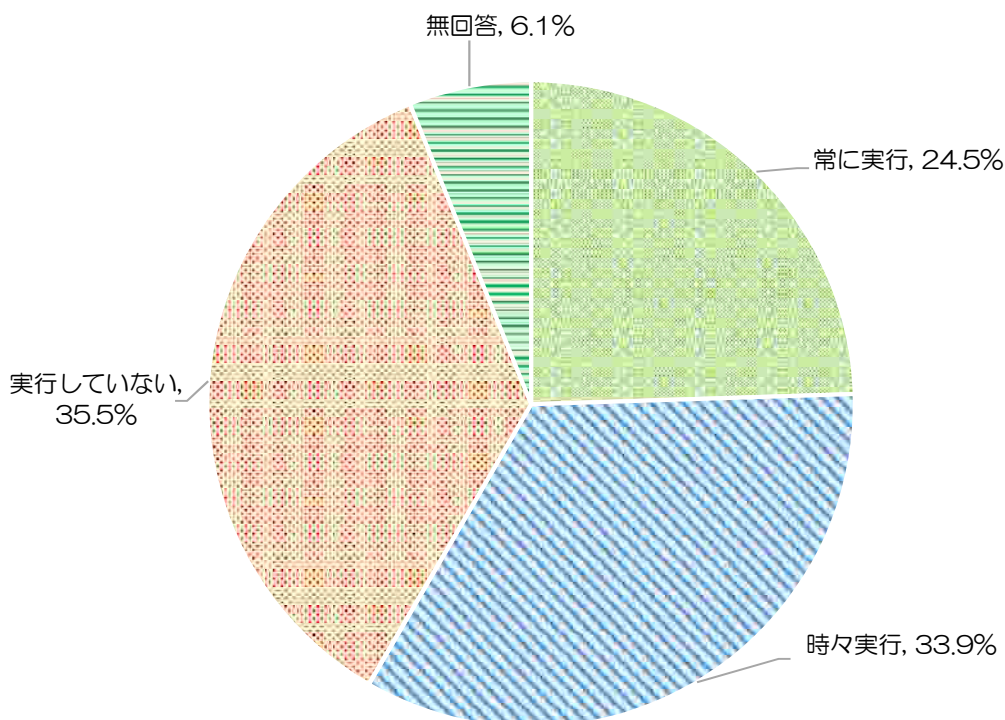


問24-F 地球温暖化など地球規模での環境問題の解決には、一人ひとりがライフスタイルを見直し、環境にやさしい行動を実行することが必要です。あなたは、毎日の暮らしの中で、どのような環境活動を実行していますか。次の項目（A～G）について、それぞれの行動ごとに、「常に実行している・時々実行している・実行していない」の中から、あてはまるものを選んでください。  
 <F. 食品ロスを減らす取組み>



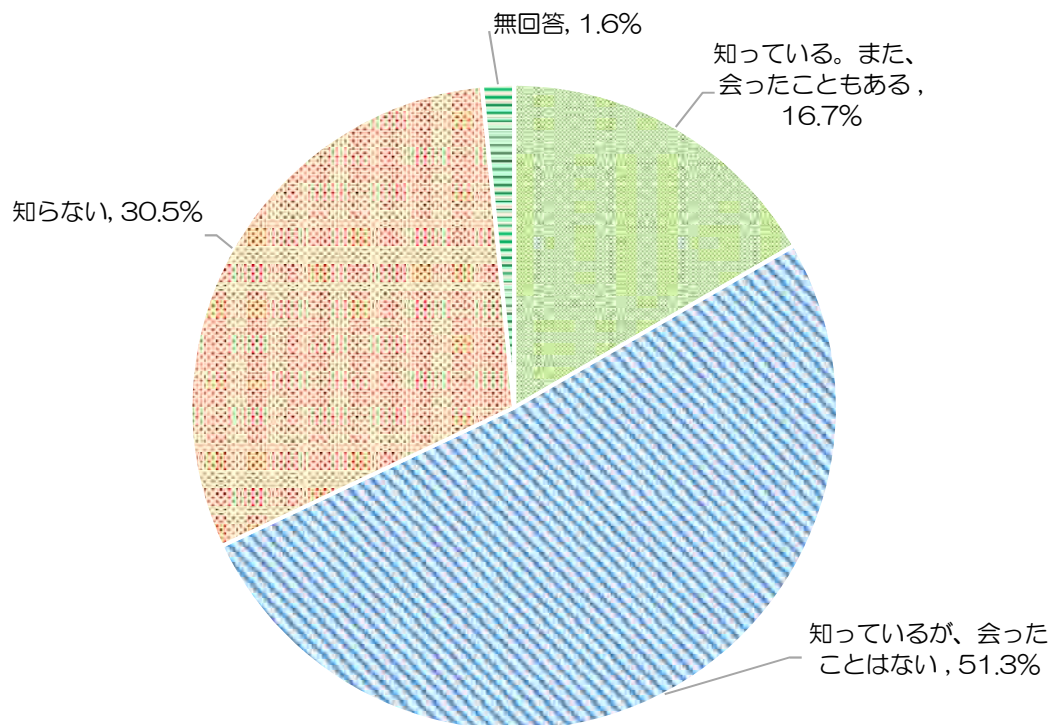
		回答数	常に実行	時々実行	実行していない	無回答
全 体		1,261	62.8%	29.5%	3.3%	4.4%
年 齢	20歳代	94	68.1%	31.9%	0.0%	0.0%
	30歳代	135	63.0%	28.1%	6.7%	2.2%
	40歳代	193	60.6%	32.6%	2.6%	4.1%
	50歳代	246	65.4%	28.9%	2.8%	2.8%
	60歳代	248	61.3%	31.0%	3.6%	4.0%
	70歳以上	315	63.5%	27.3%	3.2%	6.0%
居 住 区	門司区	148	64.9%	30.4%	2.0%	2.7%
	小倉北区	240	64.6%	28.3%	2.5%	4.6%
	小倉南区	269	61.7%	30.5%	3.7%	4.1%
	若松区	119	65.5%	29.4%	2.5%	2.5%
	八幡東区	73	53.4%	38.4%	5.5%	2.7%
	八幡西区	319	64.6%	27.6%	3.8%	4.1%
	戸畑区	63	65.1%	28.6%	3.2%	3.2%

問24-G 地球温暖化など地球規模での環境問題の解決には、一人ひとりがライフスタイルを見直し、環境にやさしい行動を実行することが必要です。あなたは、毎日の暮らしの中で、どのような環境活動を実行していますか。次の項目（A～G）について、それぞれの行動ごとに、「常に実行している・時々実行している・実行していない」の中から、あてはまるものを選んでください。  
 <G. 環境にやさしい交通利用>



		回答数	常に実行	時々実行	実行していない	無回答
全 体		1,261	24.5%	33.9%	35.5%	6.1%
年 齢	20歳代	94	26.6%	36.2%	37.2%	0.0%
	30歳代	135	18.5%	33.3%	45.9%	2.2%
	40歳代	193	23.8%	35.8%	35.2%	5.2%
	50歳代	246	24.0%	36.6%	36.6%	2.8%
	60歳代	248	27.4%	33.9%	32.7%	6.0%
	70歳以上	315	25.1%	31.1%	33.0%	10.8%
居 住 区	門司区	148	18.2%	35.8%	39.9%	6.1%
	小倉北区	240	29.6%	33.3%	31.7%	5.4%
	小倉南区	269	22.7%	36.8%	34.6%	5.9%
	若松区	119	26.1%	31.9%	38.7%	3.4%
	八幡東区	73	23.3%	37.0%	31.5%	8.2%
	八幡西区	319	25.1%	32.0%	37.9%	5.0%
	戸畑区	63	23.8%	34.9%	34.9%	6.3%

問25 あなたは、環境マスコットキャラクター「ていたん&ブラックていたん」を知っていますか。  
 (1つだけ選んでください)



		回答数	知っている。また、会ったこともある	知っているが、会ったことはない	知らない	無回答
全 体		1,261	16.7%	51.3%	30.5%	1.6%
年 齢	20歳代	94	20.2%	62.8%	17.0%	0.0%
	30歳代	135	35.6%	48.1%	15.6%	0.7%
	40歳代	193	28.5%	48.2%	22.8%	0.5%
	50歳代	246	15.9%	57.7%	24.8%	1.6%
	60歳代	248	10.5%	50.0%	38.3%	1.2%
	70歳以上	315	6.0%	48.3%	43.8%	1.9%
居 住 区	門司区	148	16.9%	52.7%	30.4%	0.0%
	小倉北区	240	22.9%	47.9%	27.9%	1.3%
	小倉南区	269	19.0%	46.8%	33.5%	0.7%
	若松区	119	14.3%	54.6%	28.6%	2.5%
	八幡東区	73	20.5%	53.4%	24.7%	1.4%
	八幡西区	319	9.1%	55.2%	34.2%	1.6%
	戸畑区	63	22.2%	55.6%	20.6%	1.6%