

行政評価に係る  
市民アンケート調査  
結果報告書

令和5年8月  
北九州市

# CONTENTS

## I 調査の概要

1. 調査の目的	1
2. 調査の設計	1
(1) 調査票	1
(2) 標本設計	2
(3) 調査方法	2
3. 調査の実施	2
(1) 実査	2
(2) 集計	2
4. 回収結果	3

## II 調査結果

1. 回答者の構成	4
2. 集計結果	6
本市への好感度について	7
本市の住みやすさについて	8
本市への誇りや自信について	9
本市の魅力について	11
SDGsの認知度について	12
持続可能な社会づくりへの取組みについて	14
信頼のきずなによる安全で安心できるまちづくり	
安全・安心総合ダイヤルについて	15
消費生活センターについて	16
消費者トラブルについて	17
まちの治安について	18
暴力追放への取組みについて	19
災害が発生するおそれのある地域について	21
自然災害への備えについて	24
すべての市民が人権を尊重され自分らしく暮らせるまちづくり	
多文化共生の推進について	26
快適に暮らせる身近な生活空間づくり	
魅力ある景観形成について	27
魅力ある夜間景観について	28
生活に根づき、誇れる文化・スポーツの振興	
スポーツ・運動の実施状況について	29
スポーツ観戦について	30

活発な市民活動を促進する環境づくり	
市民センターについて……………	31
地域づくりへの参加状況について……………	33
商業・サービス産業・農林水産業の振興	
総合農事センターについて……………	36
にぎわいづくりの推進	
北九州フィルム・コミッション事業の認知度について……………	37
誘致した作品に対して感じていることについて……………	38
世界に広がる市民環境力の発揮	
環境保全の取組みについて……………	39
環境マスコットキャラクター「ていたん&ブラックていたん」について……………	46

# I 調査の概要

## 1. 調査の目的

### (1) 目的

北九州市では、行政サービスの維持・向上のために、平成22年度から行政評価を実施している。本調査は、行政評価において、成果指標を設定する際、市民の認知度や行動など、アンケート調査を必要とする項目について、一括して市民アンケートを行ったものである。

## 2. 調査の設計

### (1) 調査票

この調査は、郵送調査とWeb調査で実施するため設問をできるだけ整理し、以下9分野33項目の設問で構成した

分野	項目
問1	本市への好感度について
問2	本市の住みやすさについて
問3	本市への誇りや自信について
副問1	本市への誇りや自信を感じられるようになるために必要なことについて
問4	本市の魅力について
問5	SDGsの認知度について
副問1	SDGsの情報入手源について
問6	持続可能な社会づくりへの取組みについて
<b>信頼のきずなによる安全で安心できるまちづくり</b>	
問7	安全・安心総合ダイヤルについて
問8	消費生活センターについて
問9	消費者トラブルについて
問10	まちの治安について
問11	暴力追放への取組みについて
副問1	職業について
問12	災害が発生するおそれのある地域について
副問1	避難行動について(区域内)
副問2	避難行動について(区域外)
問13	自然災害への備えについて
<b>すべての市民が人権を尊重され自分らしく暮らせるまちづくり</b>	
問14	多文化共生の推進について
<b>快適に暮らせる身近な生活空間づくり</b>	
問15	魅力ある景観形成について
問16	魅力ある夜間景観について
<b>生活に根つき、誇れる文化・スポーツの振興</b>	
問17	スポーツ・運動の実施状況について
問18	スポーツ観戦について



<b>活発な市民活動を促進する環境づくり</b>	
問19	市民センターについて
副問1	市民センターを利用したことがない理由について
問20	地域づくりへの参加状況について
副問1	地域づくりの参加団体について
副問2	地域づくりへの参加意向について
<b>商業・サービス産業・農林水産業の振興</b>	
問21	総合農事センターについて
<b>にぎわいづくりの推進</b>	
問22	北九州フィルム・コミッション事業の認知度について
問23	誘致した作品に対して感じていることについて
<b>世界に広がる市民環境力の発揮</b>	
問24	環境保全の取組みについて
問25	環境マスコットキャラクター「ていたん&ブラックていたん」について
フェイスシート	年齢・居住年数・居住区

## (2) 標本設計

[調査対象者]

市内に居住する18歳以上の男女個人 3,000人

[標本抽出]

標本抽出は、令和4年9月30日現在の住民基本台帳(18歳以上 794,982人)をもとに、3,000人を無作為抽出した。

## (3) 調査方法

配布:郵送

回答:郵送またはインターネット(電子申請)

## 3. 調査の実施

この調査は、北九州市総務局行政経営部行政経営課(現 市政変革推進室)が主体となり実施したものである。

### (1) 実査

調査開始 令和5年2月1日

投函・回答期限 令和5年2月28日

### (2) 集計

数値の単位未満は四捨五入を原則としたので、総数と内容の合計は必ずしも一致しない場合がある。

複数回答の設問は、回答が2つ以上ありうるので、合計は100%を超えることもある。

#### 4. 回収結果

発送標本数3,000票のうち、回収標本数は 1,014票であった。

回収状況

	設定標本数 (人)	有効回収数 (人)	有効回収率 (%)
計	3,000	1,014	33.8

## Ⅱ 調査結果

### Ⅰ. 回答者の構成

## 回答者の構成

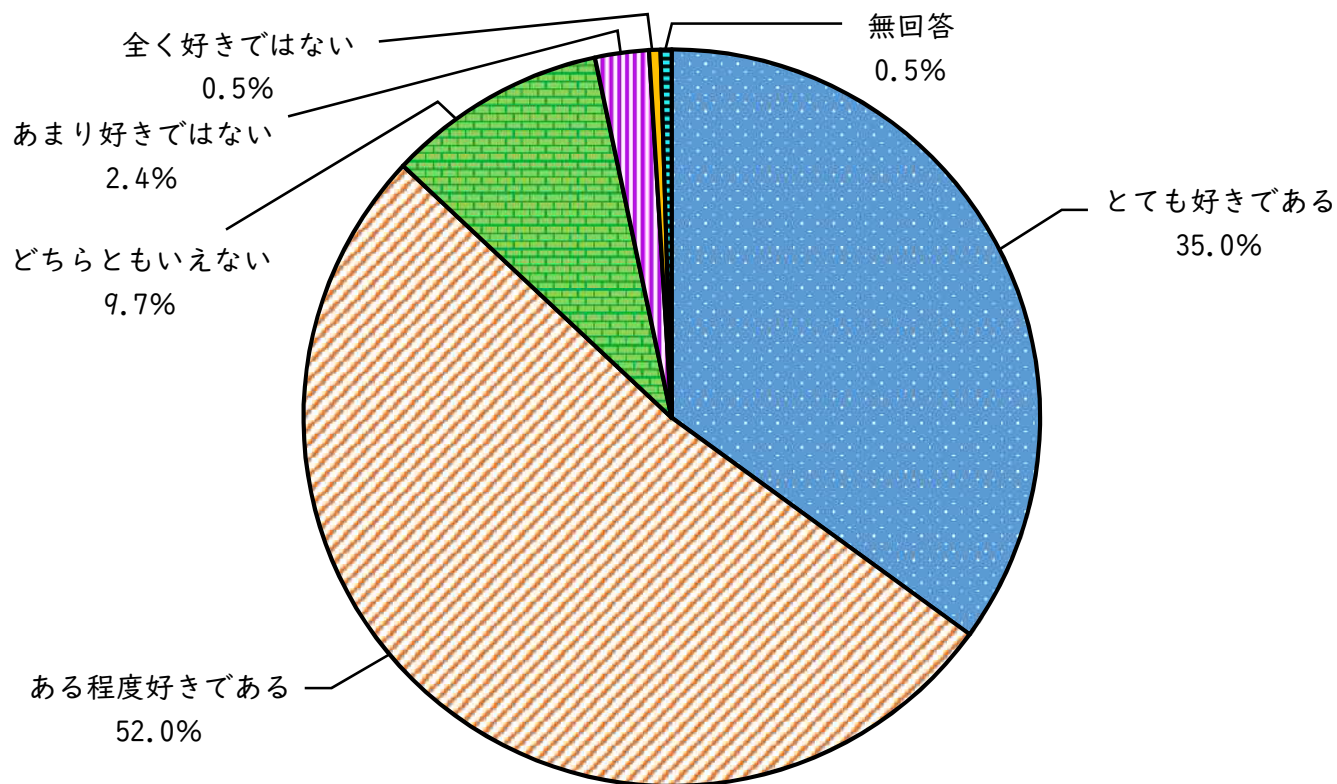
区分	18~29歳	30歳代	40歳代	50歳代	60歳代	70歳以上	無回答	合計
実数	74	108	162	182	235	226	27	1,014
割合	7.3%	10.7%	16.0%	17.9%	23.2%	22.3%	2.7%	100.0%

区分	門司区	小倉北区	小倉南区	若松区	八幡東区	八幡西区	戸畑区	無回答	合計
実数	104	164	205	89	77	280	62	33	1,014
割合	10.3%	16.2%	20.2%	8.8%	7.6%	27.6%	6.1%	3.3%	100.0%

## Ⅱ 調査結果

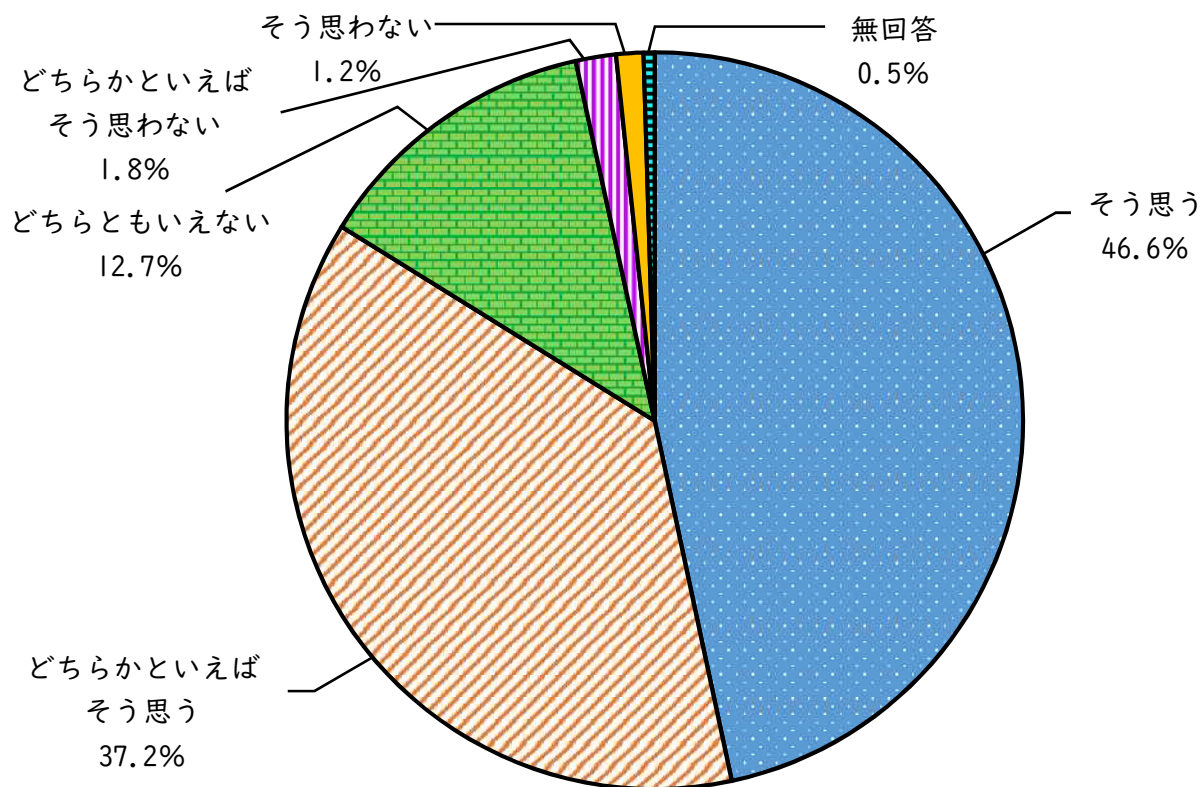
### 2. 集計結果

問1 あなたは、北九州市が好きですか。（1つだけ✓してください）



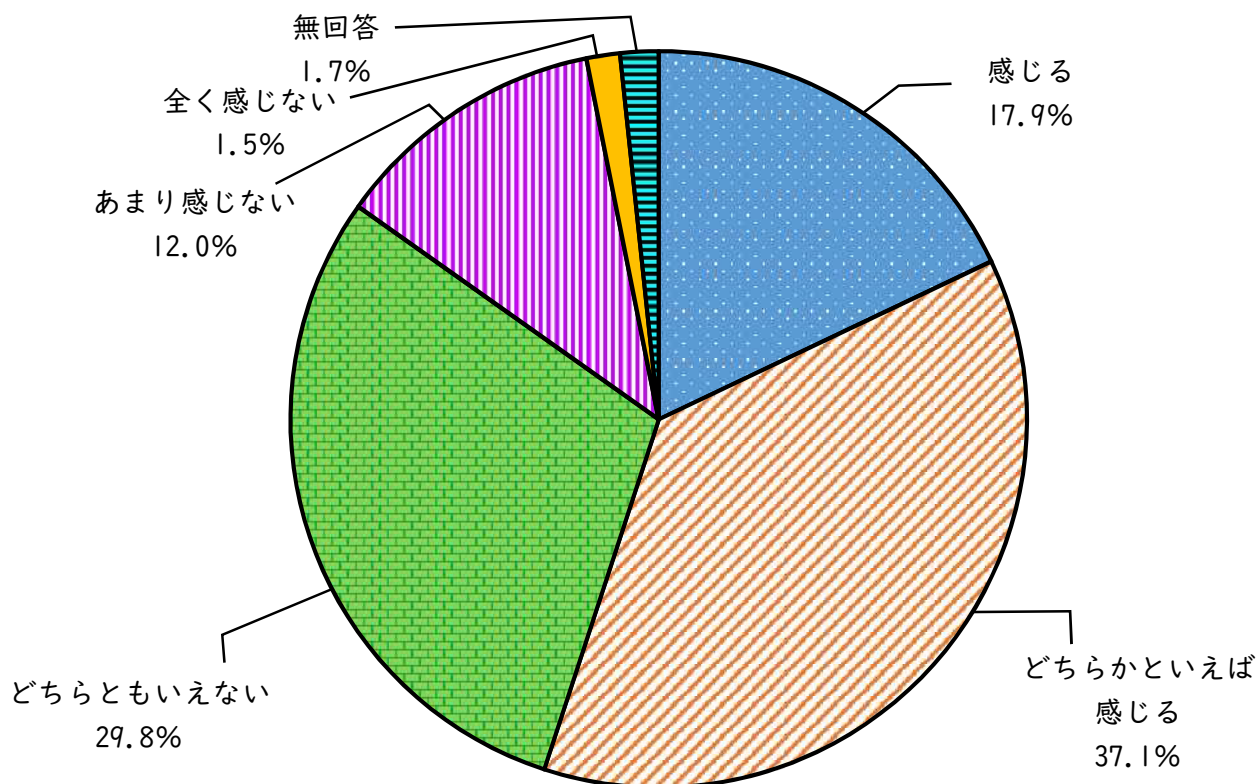
		回答者数	とても好きである	ある程度好きである	どちらともいえない	あまり好きではない	全く好きではない	無回答
全体		1,014	35.0%	52.0%	9.7%	2.4%	0.5%	0.5%
年齢	18歳～29歳	74	37.8%	48.6%	12.2%	1.4%	0.0%	0.0%
	30歳代	108	32.4%	51.9%	12.0%	1.9%	1.9%	0.0%
	40歳代	162	31.5%	54.3%	9.9%	3.7%	0.0%	0.6%
	50歳代	182	37.4%	46.7%	12.1%	3.8%	0.0%	0.0%
	60歳代	235	35.3%	51.9%	8.9%	2.1%	0.4%	1.3%
	70歳以上	226	38.5%	54.0%	5.8%	0.9%	0.4%	0.4%
居住区	門司区	104	42.3%	51.9%	3.8%	1.0%	1.0%	0.0%
	小倉北区	164	31.7%	55.5%	9.1%	1.8%	1.2%	0.6%
	小倉南区	205	33.7%	53.2%	10.2%	2.9%	0.0%	0.0%
	若松区	89	38.2%	50.6%	7.9%	3.4%	0.0%	0.0%
	八幡東区	77	35.1%	57.1%	5.2%	2.6%	0.0%	0.0%
	八幡西区	280	33.9%	50.4%	11.4%	2.9%	0.0%	1.4%
	戸畑区	62	45.2%	35.5%	17.7%	0.0%	1.6%	0.0%

問2 あなたは、北九州市に住んで良かったと思いますか、北九州市にずっと住み続けたいと思いますか。  
 (1つだけ✓してください)



		回答者数	そう思う	どちらかといえば そう思う	どちらともいえない	どちらかといえば そう思わない	そう思わない	無回答
全体		1,014	46.6%	37.2%	12.7%	1.8%	1.2%	0.5%
年齢	18歳～29歳	74	51.4%	27.0%	18.9%	2.7%	0.0%	0.0%
	30歳代	108	35.2%	42.6%	14.8%	3.7%	3.7%	0.0%
	40歳代	162	39.5%	44.4%	12.3%	3.1%	0.0%	0.6%
	50歳代	182	40.1%	40.1%	17.6%	1.6%	0.5%	0.0%
	60歳代	235	51.5%	33.6%	11.1%	0.9%	1.7%	1.3%
	70歳以上	226	56.2%	35.0%	7.5%	0.0%	0.9%	0.4%
居住区	門司区	104	55.8%	37.5%	5.8%	0.0%	1.0%	0.0%
	小倉北区	164	41.5%	42.1%	12.8%	0.0%	3.0%	0.6%
	小倉南区	205	45.4%	37.1%	14.6%	2.0%	1.0%	0.0%
	若松区	89	51.7%	36.0%	10.1%	2.2%	0.0%	0.0%
	八幡東区	77	50.6%	32.5%	15.6%	1.3%	0.0%	0.0%
	八幡西区	280	45.0%	37.5%	12.9%	2.5%	0.7%	1.4%
	戸畑区	62	45.2%	32.3%	17.7%	3.2%	1.6%	0.0%

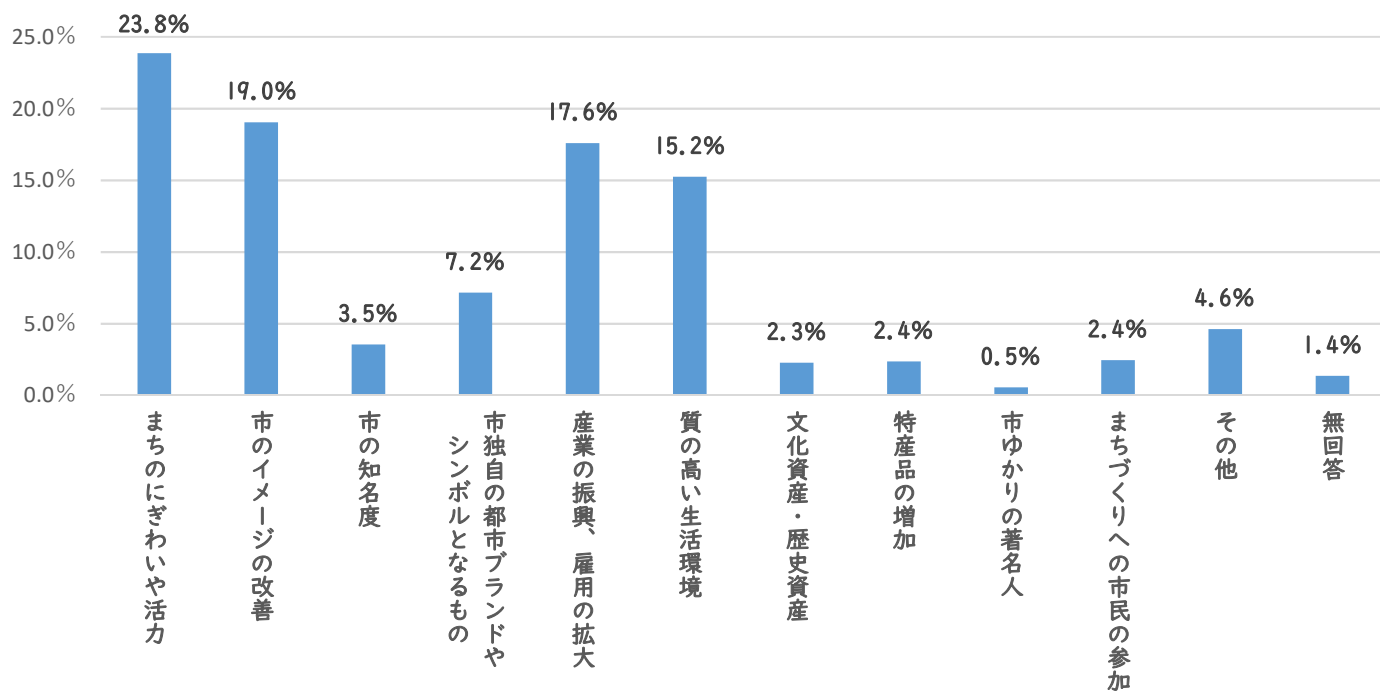
問3 あなたは、北九州市に誇りや自信を感じますか。(1つだけ✓してください)



		回答者数	感じる	どちらかといえば感じる	どちらともいえない	あまり感じない	全く感じない	無回答
全体		1,014	17.9%	37.1%	29.8%	12.0%	1.5%	1.7%
年齢	18歳～29歳	74	21.6%	33.8%	32.4%	8.1%	2.7%	1.4%
	30歳代	108	11.1%	38.9%	30.6%	14.8%	4.6%	0.0%
	40歳代	162	14.8%	30.9%	37.0%	13.6%	1.9%	1.9%
	50歳代	182	18.7%	37.4%	31.3%	11.5%	1.1%	0.0%
	60歳代	235	18.7%	37.9%	28.5%	12.8%	0.4%	1.7%
	70歳以上	226	22.6%	39.8%	23.5%	10.2%	0.4%	3.5%
居住区	門司区	104	19.2%	43.3%	27.9%	5.8%	1.9%	1.9%
	小倉北区	164	14.0%	36.6%	30.5%	16.5%	2.4%	0.0%
	小倉南区	205	21.5%	34.1%	31.7%	11.2%	1.0%	0.5%
	若松区	89	18.0%	36.0%	30.3%	13.5%	1.1%	1.1%
	八幡東区	77	19.5%	37.7%	27.3%	9.1%	1.3%	5.2%
	八幡西区	280	17.1%	38.6%	27.9%	12.5%	1.4%	2.5%
	戸畑区	62	22.6%	25.8%	37.1%	12.9%	0.0%	1.6%

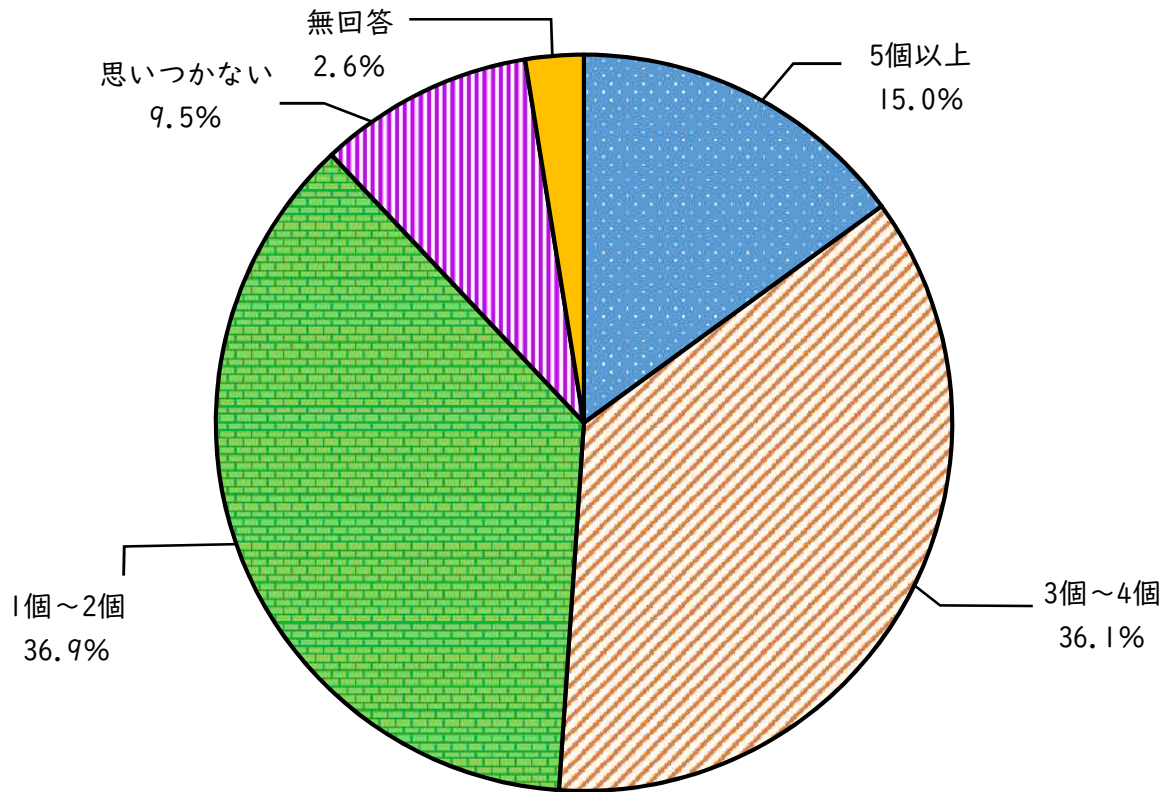


副問3-1 問3で3、4、5を選んだ方におたずねします。北九州市に誇りや自信を感じられるようになるためには何が必要だと思いますか。（次の中から3つまで選んで✓してください）



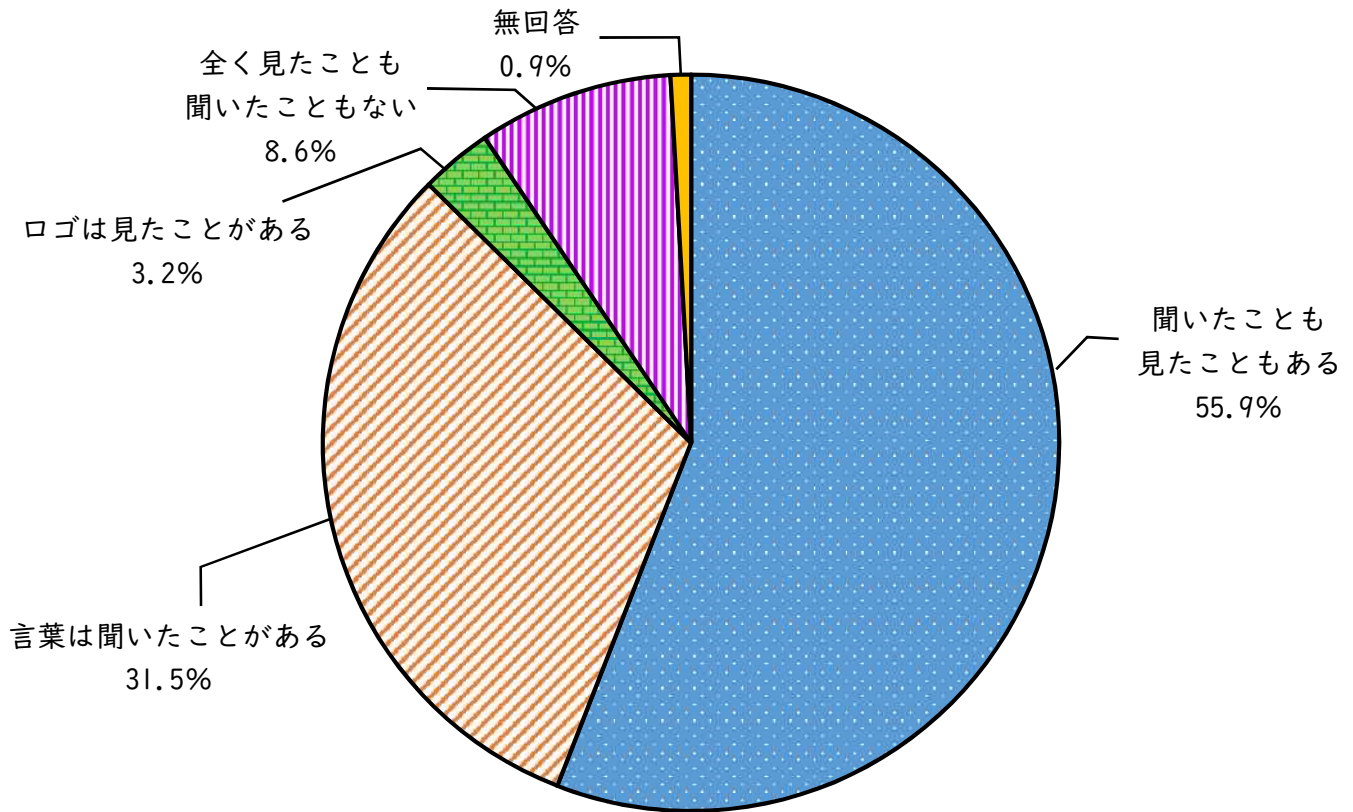
		回答数	まちなぎわいや活力	市のイメージの改善	市の知名度	市独自の都市ブランドやシンボルとなるもの	産業の振興、雇用の拡大	質の高い生活環境	文化資産・歴史資産	特産品の増加	市ゆかりの著名人	まちづくりへの市民の参加	その他	無回答
全体		1,103	23.8%	19.0%	3.5%	7.2%	17.6%	15.2%	2.3%	2.4%	0.5%	2.4%	4.6%	1.4%
年齢	18歳～29歳	73	17.8%	26.0%	1.4%	8.2%	9.6%	20.5%	1.4%	2.7%	0.0%	1.4%	9.6%	1.4%
	30歳代	142	21.8%	19.7%	3.5%	7.7%	16.2%	21.8%	0.7%	2.1%	0.7%	0.0%	4.2%	1.4%
	40歳代	215	26.0%	18.1%	2.8%	3.3%	19.5%	15.8%	1.9%	2.3%	1.4%	2.3%	6.5%	0.0%
	50歳代	198	25.3%	21.2%	3.5%	5.6%	16.2%	15.2%	2.5%	1.5%	0.5%	1.5%	5.6%	1.5%
	60歳代	256	22.7%	18.0%	3.9%	9.4%	18.4%	13.7%	3.1%	1.6%	0.4%	4.3%	3.9%	0.8%
	70歳以上	185	25.4%	16.2%	5.4%	7.6%	20.5%	10.3%	2.7%	4.3%	0.0%	2.7%	1.6%	3.2%
居住区	門司区	95	22.1%	16.8%	4.2%	6.3%	17.9%	15.8%	1.1%	5.3%	2.1%	2.1%	3.2%	3.2%
	小倉北区	203	23.2%	18.7%	5.9%	8.9%	12.8%	15.3%	3.9%	3.0%	0.0%	2.0%	5.4%	1.0%
	小倉南区	227	18.9%	21.6%	4.0%	6.2%	17.2%	15.9%	3.1%	3.5%	0.4%	3.1%	4.8%	1.3%
	若松区	97	24.7%	15.5%	5.2%	5.2%	17.5%	20.6%	3.1%	0.0%	0.0%	3.1%	4.1%	1.0%
	八幡東区	67	28.4%	19.4%	1.5%	1.5%	22.4%	14.9%	0.0%	1.5%	0.0%	3.0%	4.5%	3.0%
	八幡西区	299	26.4%	20.4%	2.0%	7.4%	19.4%	13.7%	1.0%	1.3%	0.3%	1.7%	5.4%	1.0%
	戸畑区	78	26.9%	15.4%	2.6%	9.0%	20.5%	14.1%	1.3%	1.3%	2.6%	2.6%	3.8%	0.0%

問4 あなたは、市外からの来訪者に対して、北九州市の魅力をいくつ伝えることができますか。  
 (1つだけ✓してください)



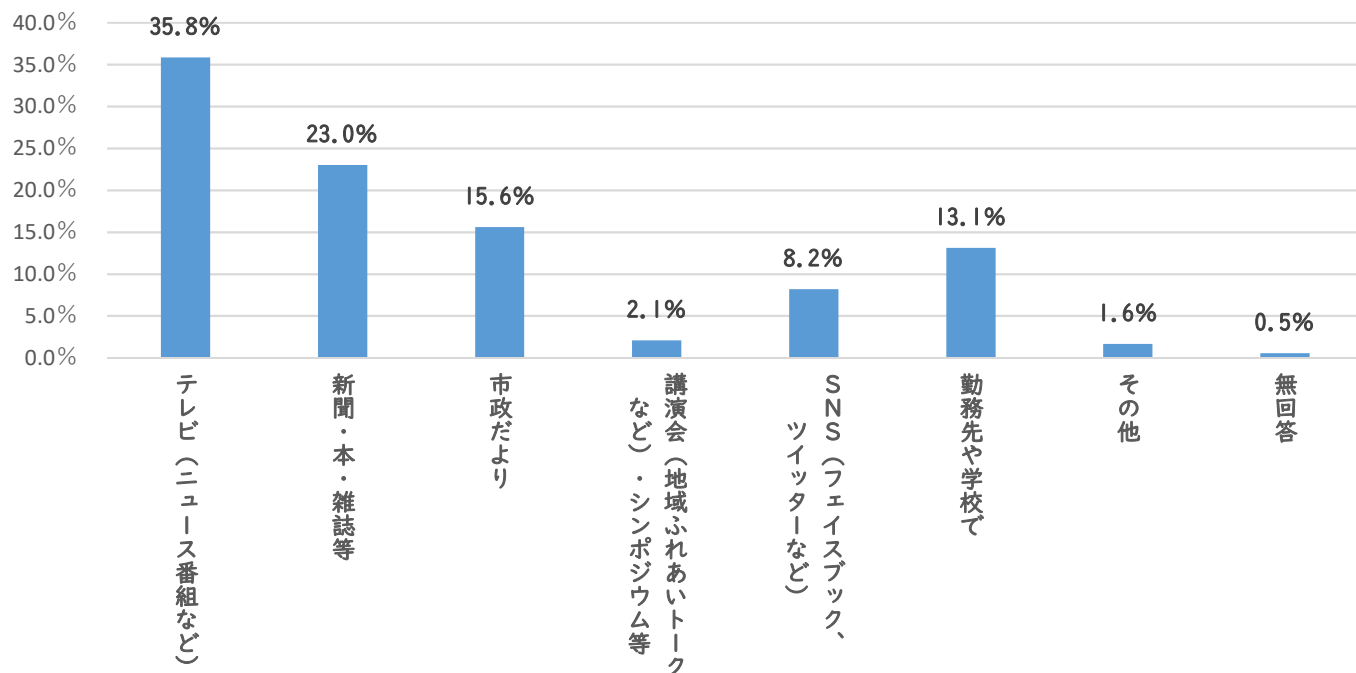
		回答者数	5個以上	3個~4個	1個~2個	思いつかない	無回答
全体		1,014	15.0%	36.1%	36.9%	9.5%	2.6%
年齢	18歳~29歳	74	13.5%	37.8%	32.4%	14.9%	1.4%
	30歳代	108	13.0%	30.6%	45.4%	10.2%	0.9%
	40歳代	162	20.4%	32.7%	37.0%	6.2%	3.7%
	50歳代	182	17.0%	32.4%	40.1%	10.4%	0.0%
	60歳代	235	18.3%	36.2%	34.9%	8.5%	2.1%
	70歳以上	226	8.4%	42.9%	34.5%	8.8%	5.3%
居住区	門司区	104	19.2%	44.2%	23.1%	11.5%	1.9%
	小倉北区	164	17.1%	33.5%	37.8%	10.4%	1.2%
	小倉南区	205	18.0%	35.6%	36.6%	8.3%	1.5%
	若松区	89	13.5%	32.6%	46.1%	6.7%	1.1%
	八幡東区	77	16.9%	31.2%	36.4%	9.1%	6.5%
	八幡西区	280	10.7%	35.4%	41.1%	9.3%	3.6%
	戸畑区	62	12.9%	43.5%	30.6%	9.7%	3.2%

問5 あなたは、「SDGs」について見聞きしたことがありますか。(1つだけ✓してください)



	回答者数	既に見聞きしたことがある	言葉は聞いたことがある	ロゴは見たことがある	聞いたことも聞いたこともない	無回答	
全体	1,014	55.9%	31.5%	3.2%	8.6%	0.9%	
年齢	18歳～29歳	74	48.6%	37.8%	4.1%	8.1%	1.4%
	30歳代	108	55.6%	37.0%	1.9%	5.6%	0.0%
	40歳代	162	65.4%	24.7%	2.5%	5.6%	1.9%
	50歳代	182	69.2%	23.6%	2.7%	4.4%	0.0%
	60歳代	235	57.9%	27.7%	4.7%	9.4%	0.4%
	70歳以上	226	39.8%	40.7%	2.7%	15.0%	1.8%
居住区	門司区	104	54.8%	29.8%	2.9%	12.5%	0.0%
	小倉北区	164	61.6%	27.4%	2.4%	7.9%	0.6%
	小倉南区	205	55.1%	32.2%	3.9%	8.8%	0.0%
	若松区	89	53.9%	32.6%	5.6%	6.7%	1.1%
	八幡東区	77	54.5%	36.4%	0.0%	7.8%	1.3%
	八幡西区	280	56.4%	31.1%	3.2%	7.5%	1.8%
	戸畑区	62	51.6%	32.3%	3.2%	11.3%	1.6%

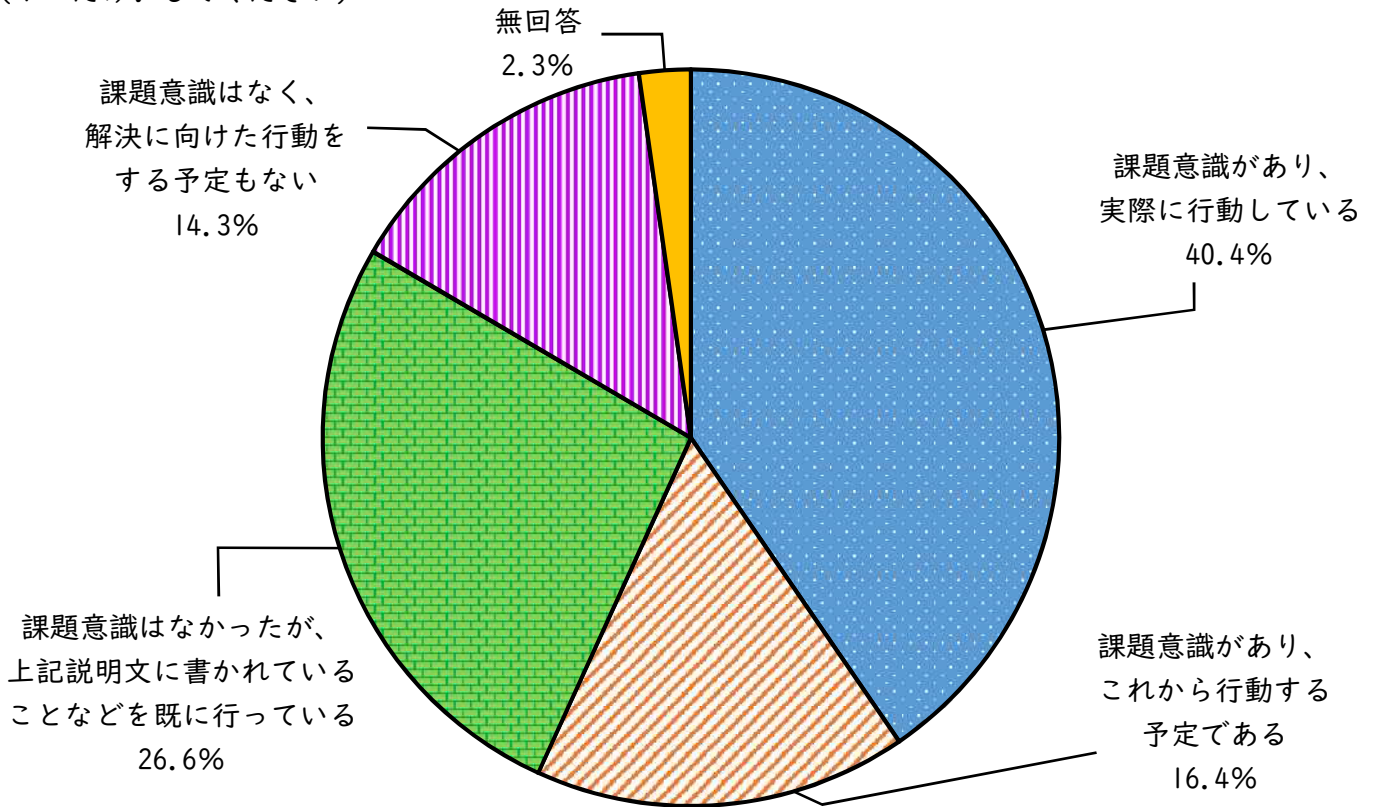
副問5-1 問5で1、2、3を選んだ方におたずねします。あなたがどこで見聞きしたかについて、次の中からあてはまるものをいくつでも選んで✓してください。



		回答数	テレビ(ニュース番組など)	新聞・本・雑誌等	市政だより	講演会(地域ふれあいトークなど)・シンポジウム等	SNS(フェイスブック、ツイッターなど)	勤務先や学校で	その他	無回答
全体		2,187	35.8%	23.0%	15.6%	2.1%	8.2%	13.1%	1.6%	0.5%
年齢	18歳～29歳	153	32.0%	15.7%	5.9%	2.6%	18.3%	23.5%	2.0%	0.0%
	30歳代	228	37.7%	16.2%	8.8%	1.8%	13.6%	20.6%	0.9%	0.4%
	40歳代	407	31.0%	20.4%	15.0%	2.7%	9.1%	18.9%	2.9%	0.0%
	50歳代	461	34.3%	23.2%	16.3%	2.0%	10.0%	13.0%	1.1%	0.2%
	60歳代	496	38.1%	25.4%	16.9%	2.0%	5.6%	10.5%	1.0%	0.4%
	70歳以上	392	39.3%	29.8%	21.9%	1.5%	1.5%	2.3%	1.8%	1.8%
居住区	門司区	229	32.8%	23.1%	16.6%	2.2%	11.8%	10.0%	2.6%	0.9%
	小倉北区	368	36.1%	20.1%	14.4%	1.4%	9.5%	16.3%	1.4%	0.8%
	小倉南区	435	35.9%	23.9%	16.3%	1.4%	7.6%	13.1%	1.4%	0.5%
	若松区	185	37.8%	24.3%	18.4%	1.1%	5.9%	11.4%	1.1%	0.0%
	八幡東区	184	34.2%	23.4%	15.2%	3.3%	9.2%	13.0%	1.1%	0.5%
	八幡西区	605	36.0%	23.3%	14.9%	3.0%	7.1%	13.9%	1.5%	0.3%
	戸畑区	121	34.7%	25.6%	16.5%	1.7%	8.3%	9.1%	3.3%	0.8%

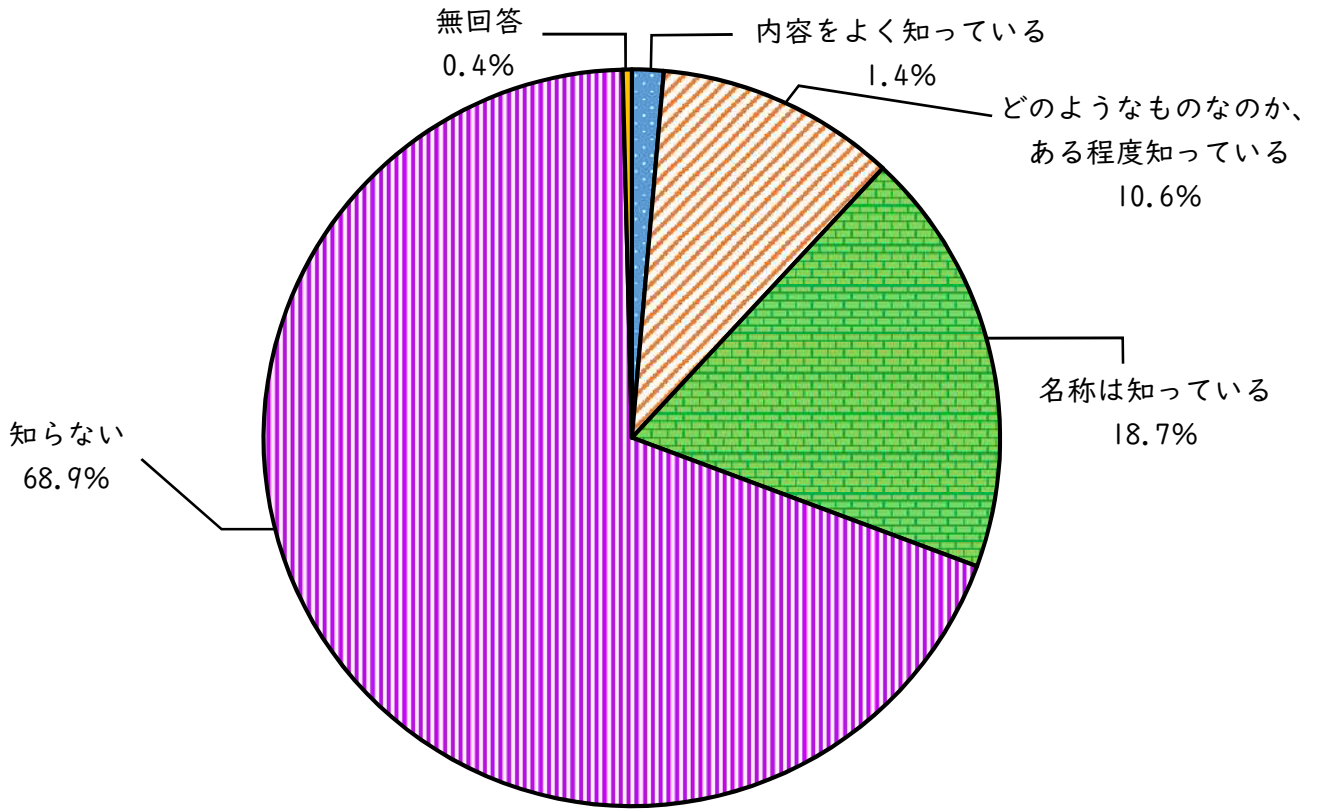


問6 あなたは、様々な社会課題を意識し、日常生活の中で解決に向けた行動に取り組んでいますか。  
(1つだけ✓してください)



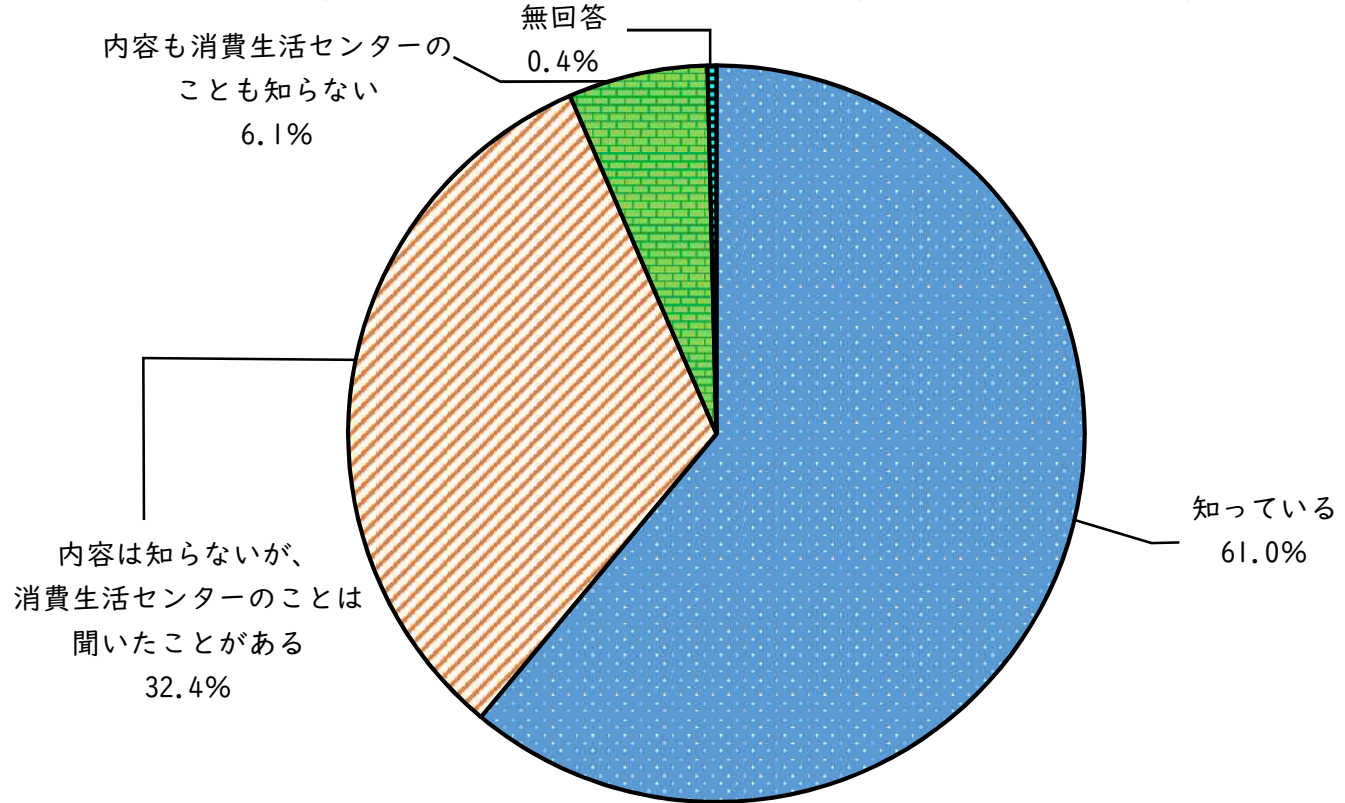
	回答者数	課題意識があり、実際に行動している	課題意識があり、これから行動する予定である	課題意識はなかったが、上記説明文に書かれていることなどを既に行っている	課題意識はなく、解決に向けた行動をする予定もない	無回答	
全体	1,014	40.4%	16.4%	26.6%	14.3%	2.3%	
年齢	18歳～29歳	74	20.3%	20.3%	24.3%	33.8%	1.4%
	30歳代	108	35.2%	16.7%	24.1%	23.1%	0.9%
	40歳代	162	36.4%	20.4%	25.9%	16.0%	1.2%
	50歳代	182	42.9%	17.6%	26.9%	12.1%	0.5%
	60歳代	235	48.1%	13.2%	26.8%	9.4%	2.6%
	70歳以上	226	43.8%	13.7%	27.4%	10.2%	4.9%
居住区	門司区	104	41.3%	16.3%	26.9%	14.4%	1.0%
	小倉北区	164	42.7%	15.2%	22.6%	17.7%	1.8%
	小倉南区	205	40.5%	17.1%	27.8%	12.7%	2.0%
	若松区	89	46.1%	7.9%	31.5%	14.6%	0.0%
	八幡東区	77	44.2%	14.3%	23.4%	14.3%	3.9%
	八幡西区	280	36.8%	20.0%	26.1%	13.9%	3.2%
	戸畑区	62	41.9%	12.9%	29.0%	14.5%	1.6%

問7 あなたは、安全・安心総合相談ダイヤルについて知っていますか。(1つだけ✓してください)



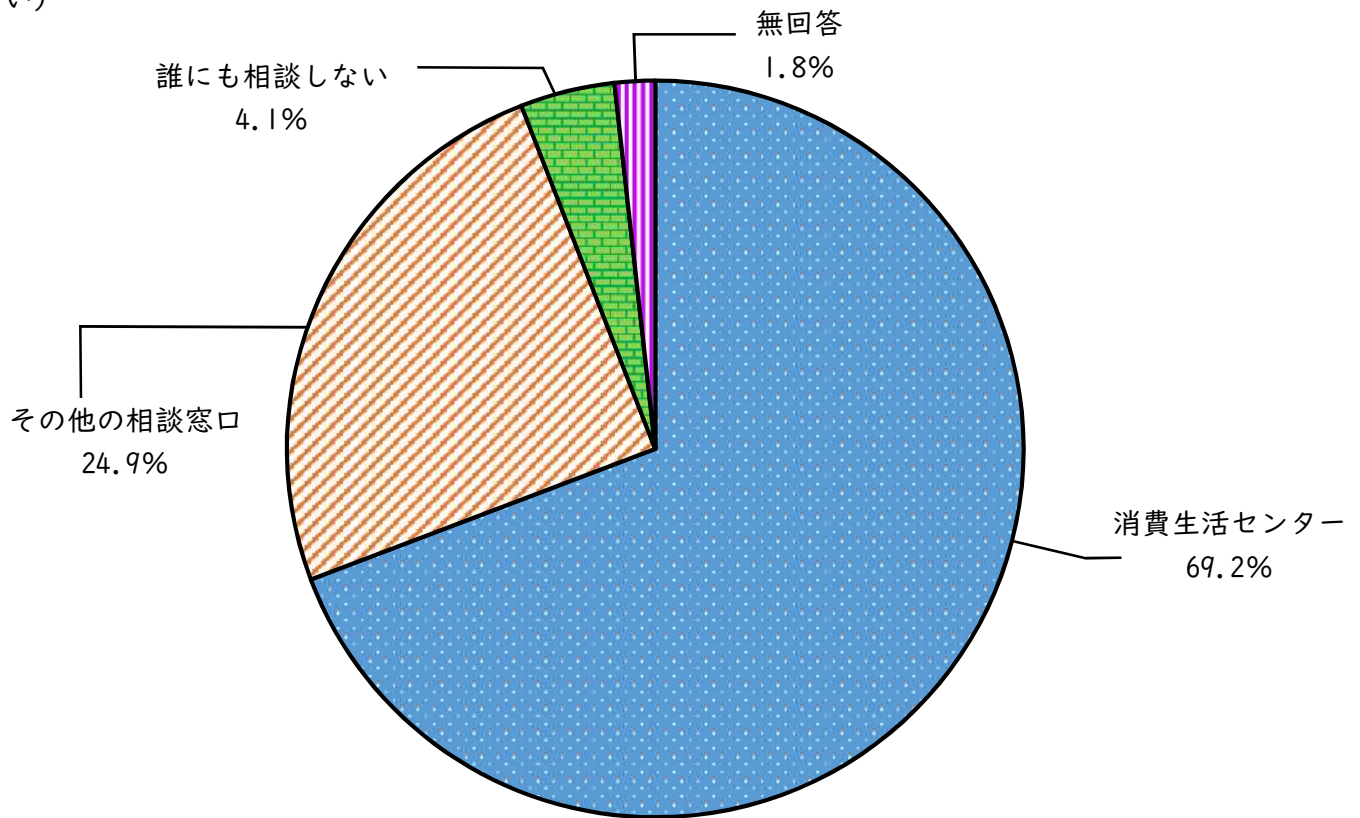
	回答者数	内容をよく知っている	どのようなものなのか、ある程度知っている	名称は知っている	知らない	無回答	
全体	1,014	1.4%	10.6%	18.7%	68.9%	0.4%	
年齢	18歳～29歳	74	2.7%	5.4%	23.0%	68.9%	0.0%
	30歳代	108	0.9%	7.4%	9.3%	82.4%	0.0%
	40歳代	162	0.6%	9.3%	14.2%	75.9%	0.0%
	50歳代	182	2.2%	10.4%	14.3%	73.1%	0.0%
	60歳代	235	1.3%	10.6%	21.3%	66.0%	0.9%
	70歳以上	226	1.3%	15.0%	26.1%	56.6%	0.9%
居住区	門司区	104	1.9%	13.5%	13.5%	71.2%	0.0%
	小倉北区	164	0.0%	11.6%	17.1%	70.1%	1.2%
	小倉南区	205	2.9%	10.7%	19.5%	66.3%	0.5%
	若松区	89	0.0%	6.7%	27.0%	66.3%	0.0%
	八幡東区	77	1.3%	9.1%	10.4%	79.2%	0.0%
	八幡西区	280	1.4%	11.1%	18.2%	68.9%	0.4%
	戸畑区	62	1.6%	8.1%	30.6%	59.7%	0.0%

問8 あなたは、消費生活センターが、消費生活に関する相談（契約上のトラブル・悪質商法など）や多重債務問題に関する相談を受け付けていることを知っていますか。（1つだけ✓してください）



	回答者数	知っている	内容は知らないが、消費生活センターのことは聞いたことがある	内容も消費生活センターのことも知らない	無回答	
全体	1,014	61.0%	32.4%	6.1%	0.4%	
年齢	18歳～29歳	74	32.4%	48.6%	17.6%	1.4%
	30歳代	108	43.5%	42.6%	13.9%	0.0%
	40歳代	162	53.7%	40.1%	6.2%	0.0%
	50歳代	182	66.5%	28.0%	5.5%	0.0%
	60歳代	235	69.4%	26.8%	3.0%	0.9%
	70歳以上	226	72.6%	24.3%	2.7%	0.4%
居住区	門司区	104	55.8%	36.5%	7.7%	0.0%
	小倉北区	164	54.3%	39.6%	4.9%	1.2%
	小倉南区	205	66.8%	26.3%	6.8%	0.0%
	若松区	89	67.4%	27.0%	5.6%	0.0%
	八幡東区	77	61.0%	31.2%	7.8%	0.0%
	八幡西区	280	62.1%	32.1%	5.0%	0.7%
	戸畑区	62	62.9%	29.0%	8.1%	0.0%

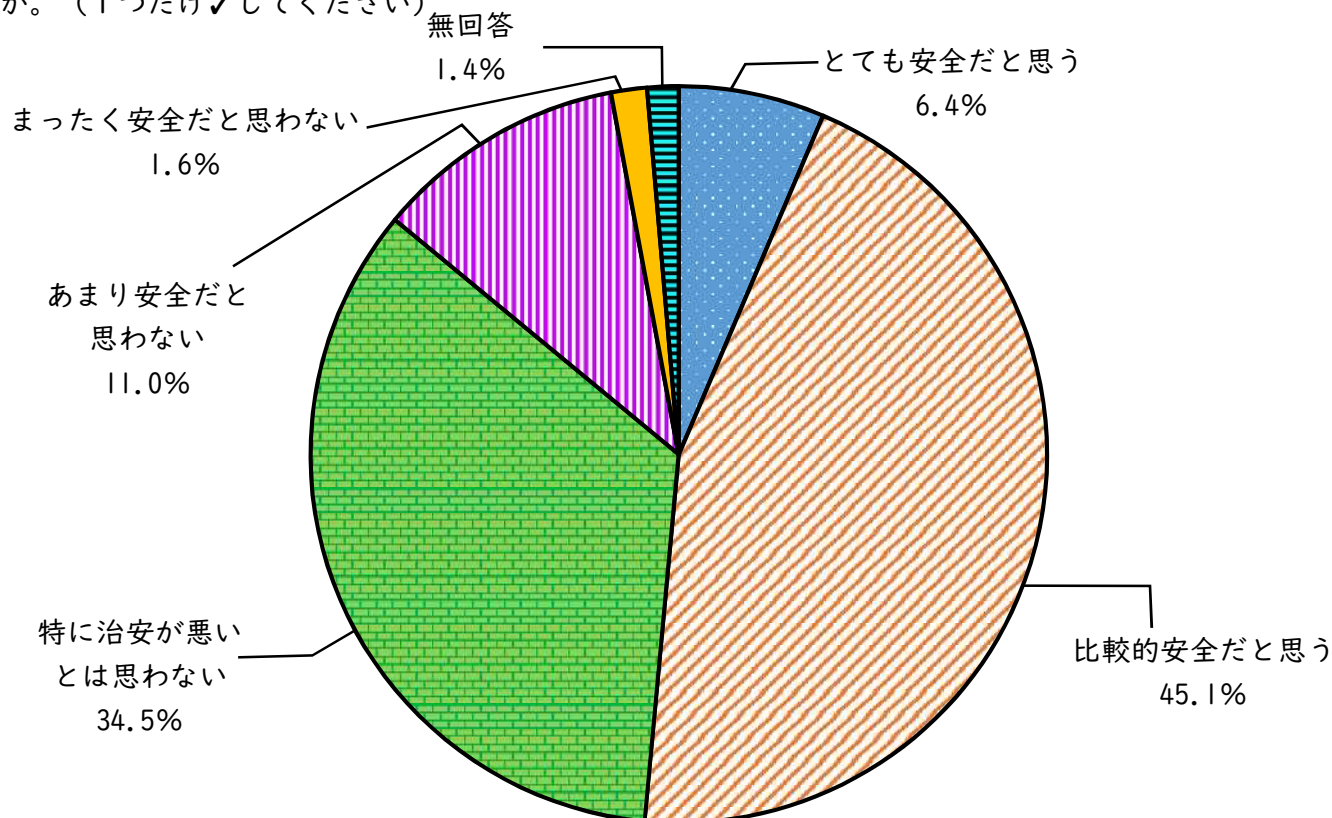
問9 あなたやあなたの周りの人が詐欺などの悪質商法や契約上のトラブルといった消費者問題や、多重債務問題を抱えた場合、どこに相談しよう、又は相談を勧めようと思いますか。（1つだけ✓してください）



		回答者数	消費生活センター	その他の相談窓口	誰にも相談しない	無回答
全体		1,014	69.2%	24.9%	4.1%	1.8%
年齢	18歳～29歳	74	66.2%	21.6%	10.8%	1.4%
	30歳代	108	69.4%	25.0%	5.6%	0.0%
	40歳代	162	68.5%	23.5%	6.2%	1.9%
	50歳代	182	74.7%	19.8%	4.9%	0.5%
	60歳代	235	67.7%	27.7%	2.1%	2.6%
	70歳以上	226	67.3%	28.3%	1.8%	2.7%
居住区	門司区	104	67.3%	28.8%	2.9%	1.0%
	小倉北区	164	70.7%	26.8%	1.8%	0.6%
	小倉南区	205	66.8%	25.9%	5.9%	1.5%
	若松区	89	66.3%	30.3%	1.1%	2.2%
	八幡東区	77	66.2%	20.8%	5.2%	7.8%
	八幡西区	280	73.6%	21.1%	4.6%	0.7%
	戸畑区	62	64.5%	25.8%	8.1%	1.6%

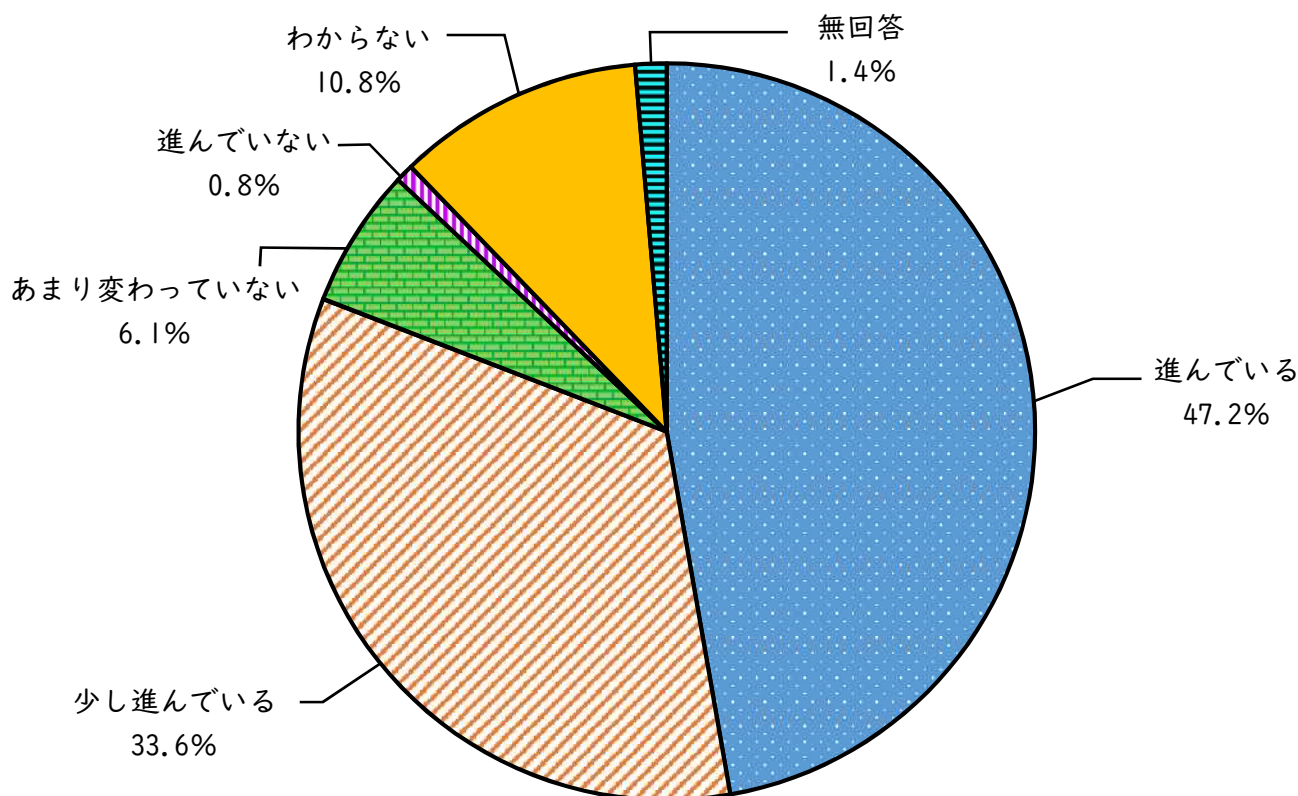


問10 北九州市は、平成26年に安全・安心条例を制定し、市民、企業、警察、行政が一体となって「安全・安心なまちづくり」に取り組んでいますが、あなたのお住まいの地域は、安全なまち（治安が良い）と思いますか。（1つだけ✓してください）



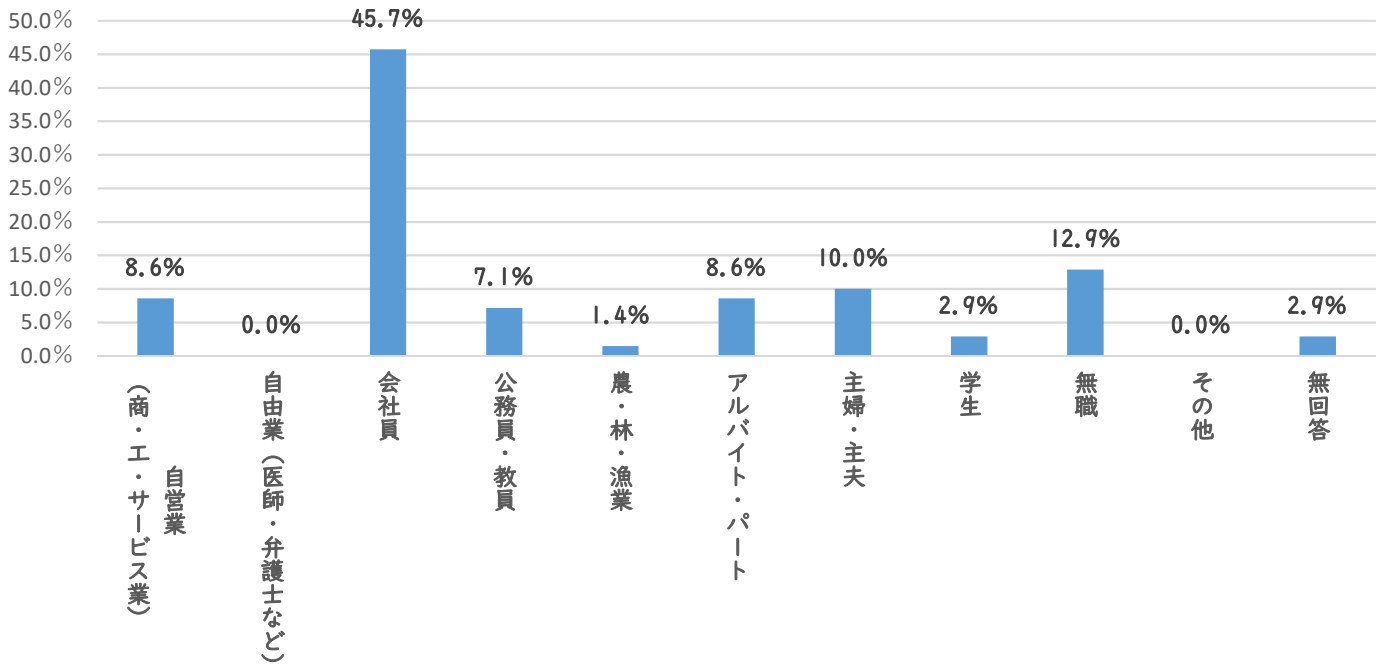
	回答者数	とても安全だと思	比較的安全だと思	特に治安が悪いとは思わない	あまり安全だと思わない	まったく安全だと思わない	無回答	
全体	1,014	6.4%	45.1%	34.5%	11.0%	1.6%	1.4%	
年齢	18歳～29歳	74	4.1%	33.8%	39.2%	16.2%	6.8%	0.0%
	30歳代	108	4.6%	29.6%	41.7%	22.2%	1.9%	0.0%
	40歳代	162	5.6%	52.5%	25.3%	11.7%	3.1%	1.9%
	50歳代	182	6.6%	47.8%	33.0%	11.0%	1.6%	0.0%
	60歳代	235	6.0%	42.6%	41.3%	8.5%	0.0%	1.7%
	70歳以上	226	9.3%	50.0%	32.3%	5.3%	0.4%	2.7%
居住区	門司区	104	7.7%	51.9%	31.7%	6.7%	1.0%	1.0%
	小倉北区	164	4.9%	42.7%	39.0%	12.8%	0.6%	0.0%
	小倉南区	205	8.8%	39.5%	34.1%	13.7%	2.4%	1.5%
	若松区	89	7.9%	47.2%	31.5%	10.1%	2.2%	1.1%
	八幡東区	77	5.2%	53.2%	24.7%	7.8%	1.3%	7.8%
	八幡西区	280	6.1%	45.7%	37.5%	8.9%	1.4%	0.4%
	戸畑区	62	3.2%	41.9%	37.1%	14.5%	3.2%	0.0%

問11 北九州市では、警察・市民等と連携し、暴力追放運動に積極的に取り組んでいますが、あなたは、北九州市の暴力追放対策が、以前と比べ進んでいると思いますか。（1つだけ✓してください）



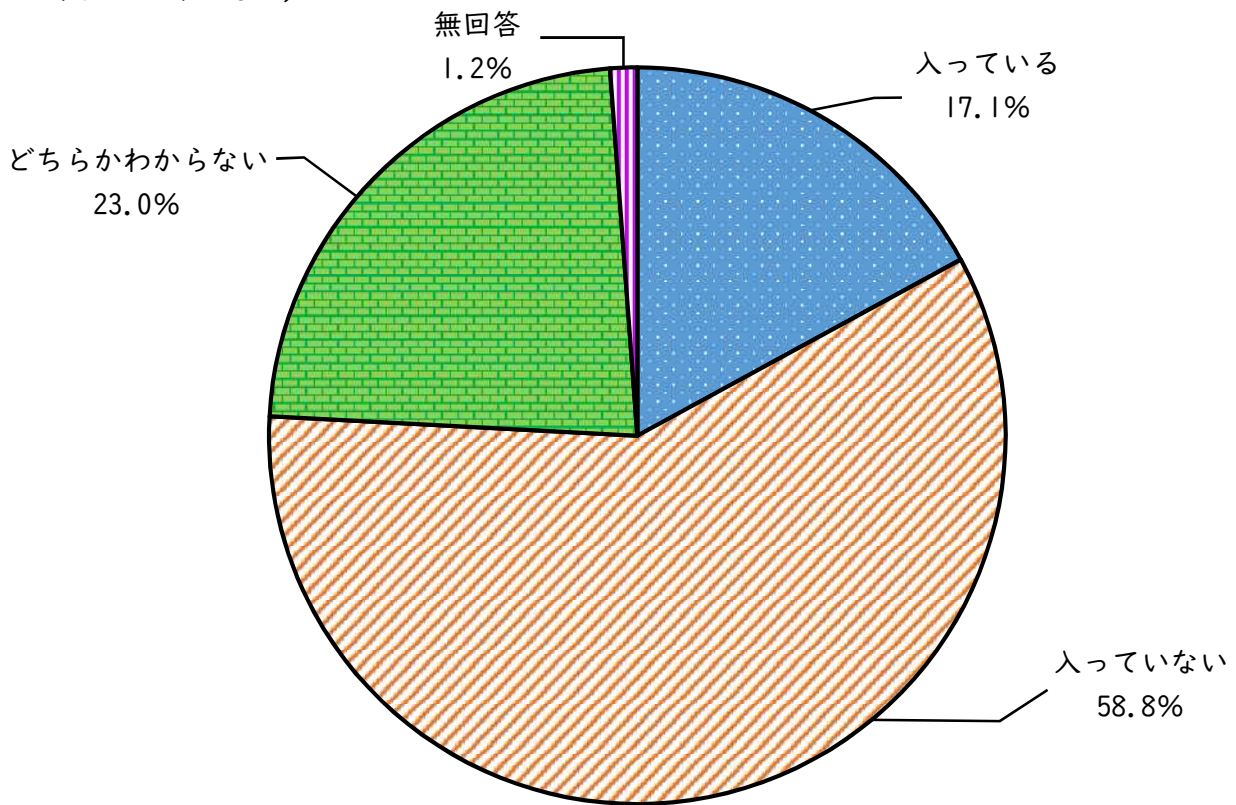
		回答者数	進んでいる	少し進んでいる	あまり変わっていない	進んでいない	わからない	無回答
全体		1,014	47.2%	33.6%	6.1%	0.8%	10.8%	1.4%
年齢	18歳～29歳	74	25.7%	33.8%	10.8%	1.4%	28.4%	0.0%
	30歳代	108	35.2%	40.7%	9.3%	0.9%	13.9%	0.0%
	40歳代	162	44.4%	33.3%	4.9%	1.9%	13.6%	1.9%
	50歳代	182	52.2%	34.6%	7.7%	0.5%	4.9%	0.0%
	60歳代	235	48.5%	34.9%	5.5%	0.0%	9.4%	1.7%
	70歳以上	226	57.5%	27.4%	3.5%	0.9%	8.0%	2.7%
居住区	門司区	104	49.0%	30.8%	5.8%	0.0%	13.5%	1.0%
	小倉北区	164	54.9%	32.9%	3.7%	0.6%	7.9%	0.0%
	小倉南区	205	48.8%	32.7%	6.8%	1.5%	8.8%	1.5%
	若松区	89	42.7%	34.8%	10.1%	1.1%	10.1%	1.1%
	八幡東区	77	49.4%	18.2%	6.5%	2.6%	15.6%	7.8%
	八幡西区	280	45.7%	35.7%	5.7%	0.0%	12.5%	0.4%
	戸畑区	62	35.5%	46.8%	8.1%	1.6%	8.1%	0.0%

副問11-1 問11で3または4を選んだ方におたずねします。あなたの職業を教えてください。  
(1つだけ✓してください)



		回答者数	(商・工・サービス業) 自営業	自由業(医師・弁護士など)	会社員	公務員・教員	農・林・漁業	アルバイト・パート	主婦・主夫	学生	無職	その他	無回答
全体		70	8.6%	0.0%	45.7%	7.1%	1.4%	8.6%	10.0%	2.9%	12.9%	0.0%	2.9%
年齢	18歳～29歳	9	0.0%	0.0%	44.4%	11.1%	0.0%	22.2%	0.0%	22.2%	0.0%	0.0%	0.0%
	30歳代	11	9.1%	0.0%	54.5%	9.1%	0.0%	9.1%	9.1%	0.0%	0.0%	0.0%	9.1%
	40歳代	11	0.0%	0.0%	63.6%	9.1%	9.1%	0.0%	0.0%	0.0%	9.1%	0.0%	9.1%
	50歳代	15	13.3%	0.0%	60.0%	13.3%	0.0%	13.3%	0.0%	0.0%	0.0%	0.0%	0.0%
	60歳代	13	7.7%	0.0%	46.2%	0.0%	0.0%	7.7%	15.4%	0.0%	23.1%	0.0%	0.0%
	70歳以上	10	20.0%	0.0%	0.0%	0.0%	0.0%	0.0%	30.0%	0.0%	50.0%	0.0%	0.0%
居住区	門司区	6	0.0%	0.0%	50.0%	0.0%	0.0%	0.0%	0.0%	0.0%	50.0%	0.0%	0.0%
	小倉北区	7	0.0%	0.0%	42.9%	0.0%	0.0%	14.3%	0.0%	14.3%	14.3%	0.0%	14.3%
	小倉南区	17	11.8%	0.0%	35.3%	11.8%	0.0%	11.8%	11.8%	0.0%	11.8%	0.0%	5.9%
	若松区	10	10.0%	0.0%	40.0%	10.0%	10.0%	10.0%	10.0%	0.0%	10.0%	0.0%	0.0%
	八幡東区	7	0.0%	0.0%	71.4%	14.3%	0.0%	0.0%	14.3%	0.0%	0.0%	0.0%	0.0%
	八幡西区	16	18.8%	0.0%	37.5%	6.3%	0.0%	12.5%	6.3%	6.3%	12.5%	0.0%	0.0%
	戸畑区	6	0.0%	0.0%	83.3%	0.0%	0.0%	0.0%	16.7%	0.0%	0.0%	0.0%	0.0%

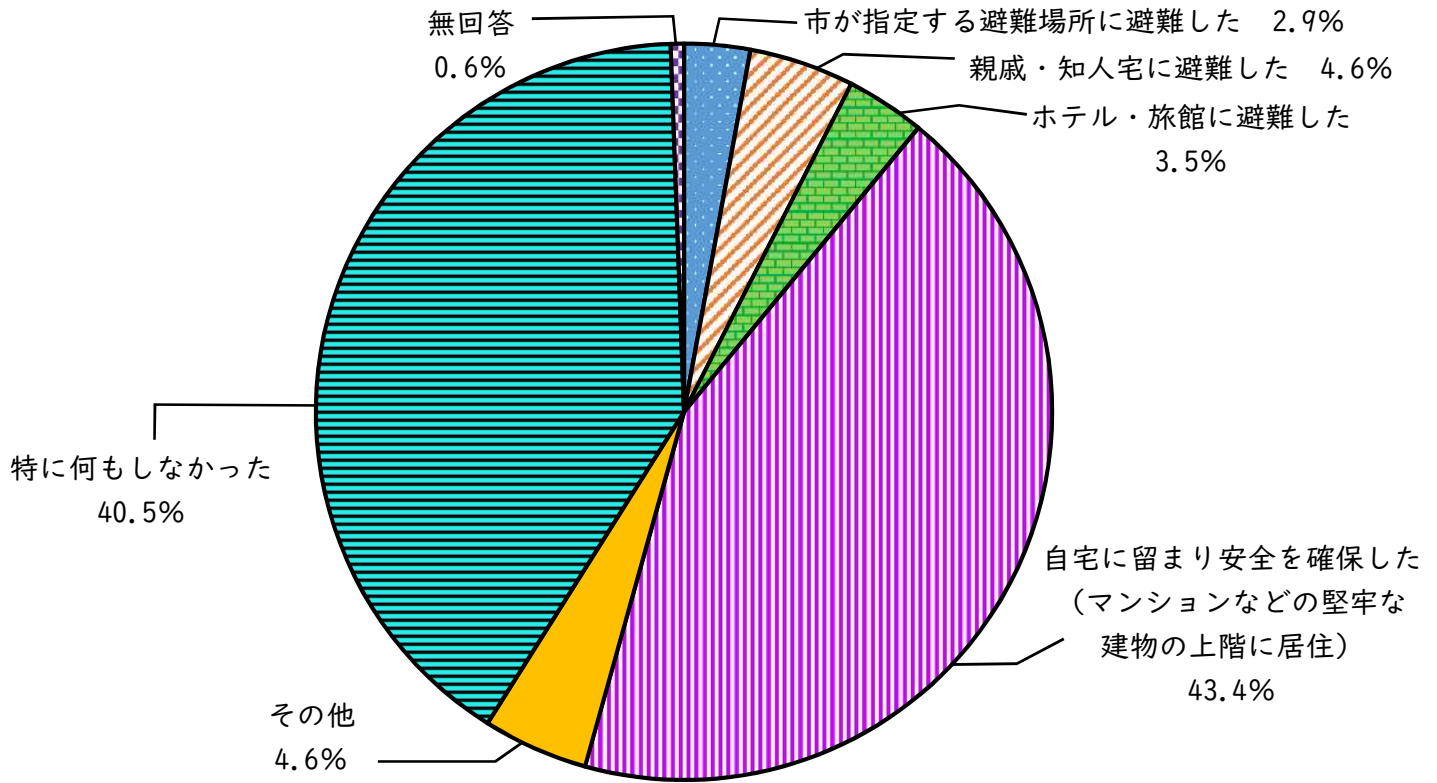
問12 あなたの自宅は、土砂災害や高潮、洪水など、災害が発生するおそれのある地域に入っていますか。  
 (1つだけ✓してください)



		回答者数	入っている	入っていない	どちらかわからない	無回答
全体		1,014	17.1%	58.8%	23.0%	1.2%
年齢	18歳～29歳	74	12.2%	51.4%	36.5%	0.0%
	30歳代	108	20.4%	53.7%	25.9%	0.0%
	40歳代	162	20.4%	56.2%	22.2%	1.2%
	50歳代	182	15.9%	62.6%	21.4%	0.0%
	60歳代	235	13.6%	61.7%	22.6%	2.1%
	70歳以上	226	20.4%	60.6%	16.8%	2.2%
居住区	門司区	104	24.0%	53.8%	22.1%	0.0%
	小倉北区	164	16.5%	54.9%	28.0%	0.6%
	小倉南区	205	22.9%	51.7%	23.4%	2.0%
	若松区	89	16.9%	67.4%	14.6%	1.1%
	八幡東区	77	10.4%	62.3%	23.4%	3.9%
	八幡西区	280	12.9%	67.9%	18.2%	1.1%
	戸畑区	62	17.7%	51.6%	30.6%	0.0%

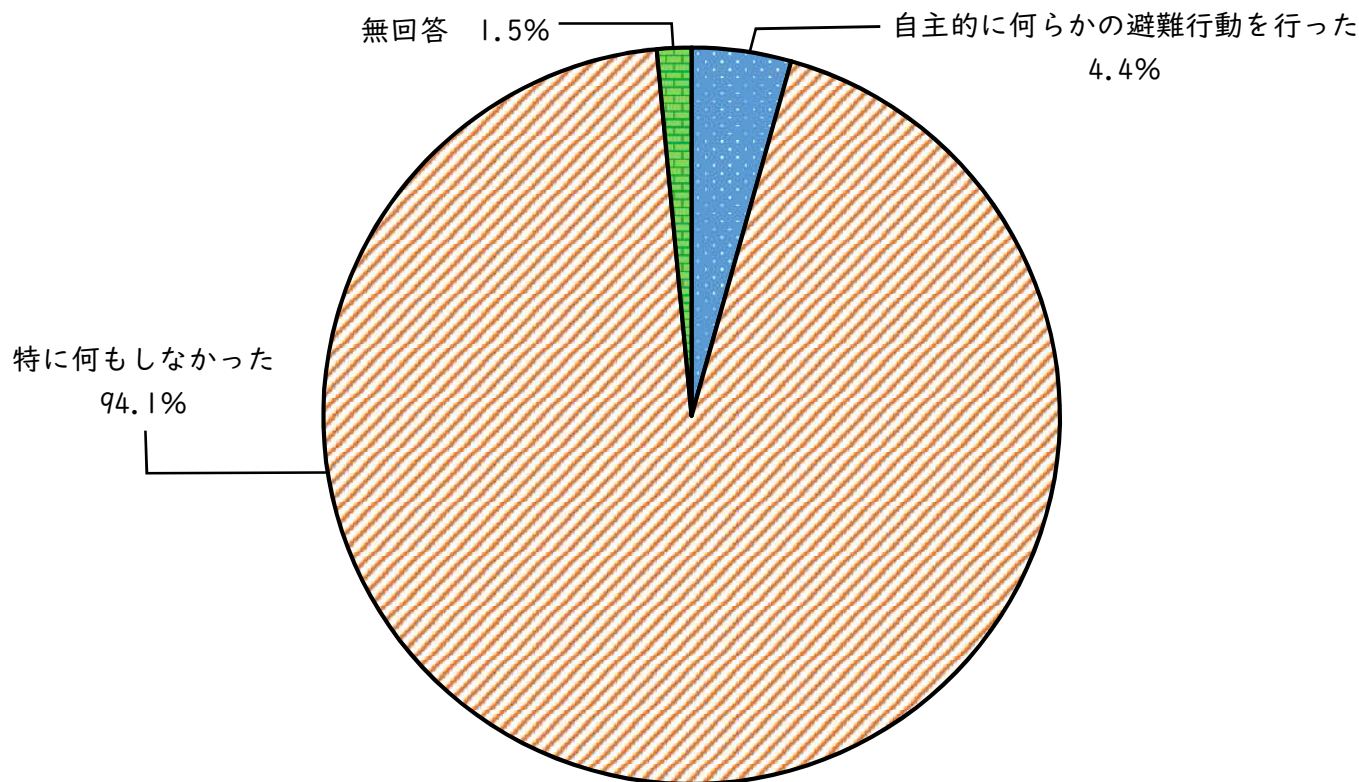


副問12-1 問12で「1 入っている」を選んだ方におたずねします。あなたは、令和4年度中、避難情報が発令された際に、何らかの避難行動を行いましたか。（1つだけ✓してください）



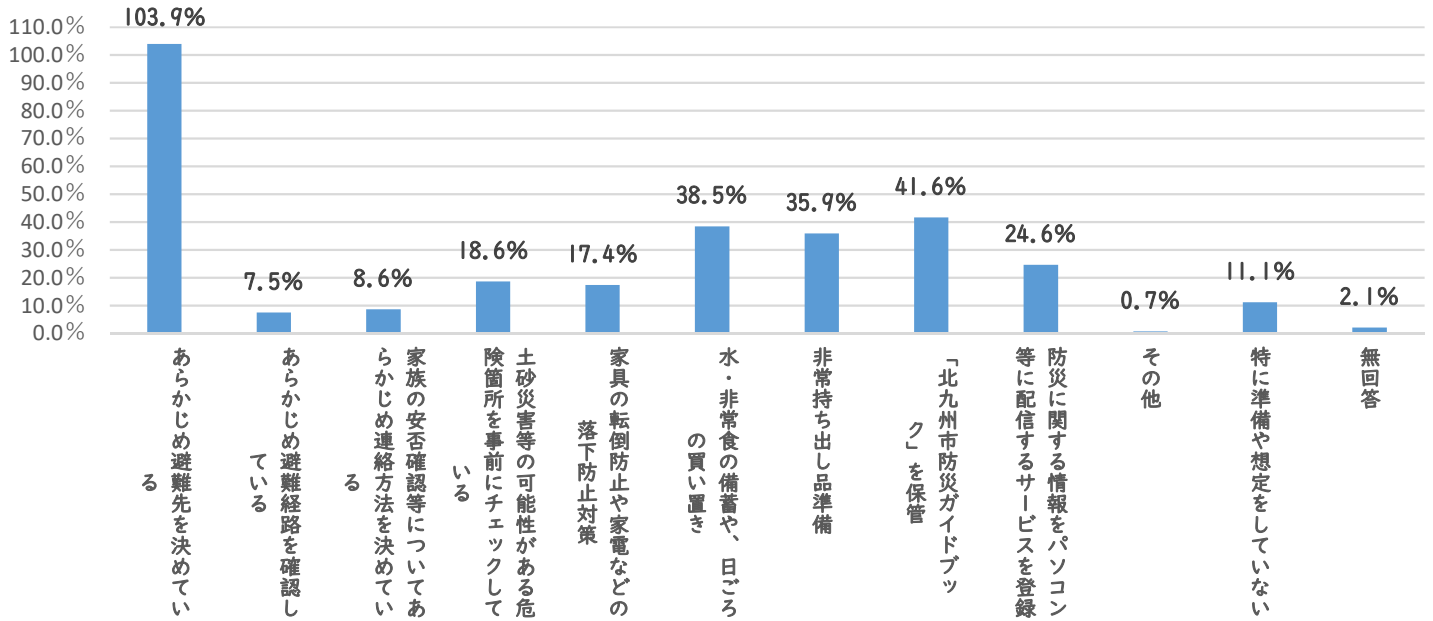
		回答者数	市が指定する避難場所	親戚・知人宅に避難した	ホテル・旅館に避難した	マンションの上階に堅牢な建物に留まり安全を確保した	その他	特に何もしなかった	無回答
全体		173	2.9%	4.6%	3.5%	43.4%	4.6%	40.5%	0.6%
年齢	18歳～29歳	9	0.0%	0.0%	0.0%	33.3%	0.0%	66.7%	0.0%
	30歳代	22	0.0%	9.1%	9.1%	45.5%	9.1%	27.3%	0.0%
	40歳代	33	0.0%	3.0%	3.0%	51.5%	6.1%	36.4%	0.0%
	50歳代	29	6.9%	0.0%	0.0%	37.9%	3.4%	51.7%	0.0%
	60歳代	32	0.0%	9.4%	3.1%	37.5%	3.1%	46.9%	0.0%
	70歳以上	46	6.5%	4.3%	4.3%	43.5%	4.3%	34.8%	2.2%
居住区	門司区	25	0.0%	8.0%	0.0%	40.0%	8.0%	44.0%	0.0%
	小倉北区	27	3.7%	0.0%	7.4%	37.0%	0.0%	51.9%	0.0%
	小倉南区	47	4.3%	8.5%	2.1%	44.7%	8.5%	31.9%	0.0%
	若松区	15	0.0%	6.7%	0.0%	46.7%	0.0%	46.7%	0.0%
	八幡東区	8	0.0%	0.0%	12.5%	37.5%	0.0%	50.0%	0.0%
	八幡西区	36	5.6%	2.8%	5.6%	44.4%	2.8%	36.1%	2.8%
	戸畑区	11	0.0%	0.0%	0.0%	45.5%	9.1%	45.5%	0.0%

副問12-2 問12で「2 入っていない」を選んだ方におたずねします。あなたは、令和4年度中、避難情報が発令された際に、何らかの避難行動を行いましたか。（1つだけ✓してください）



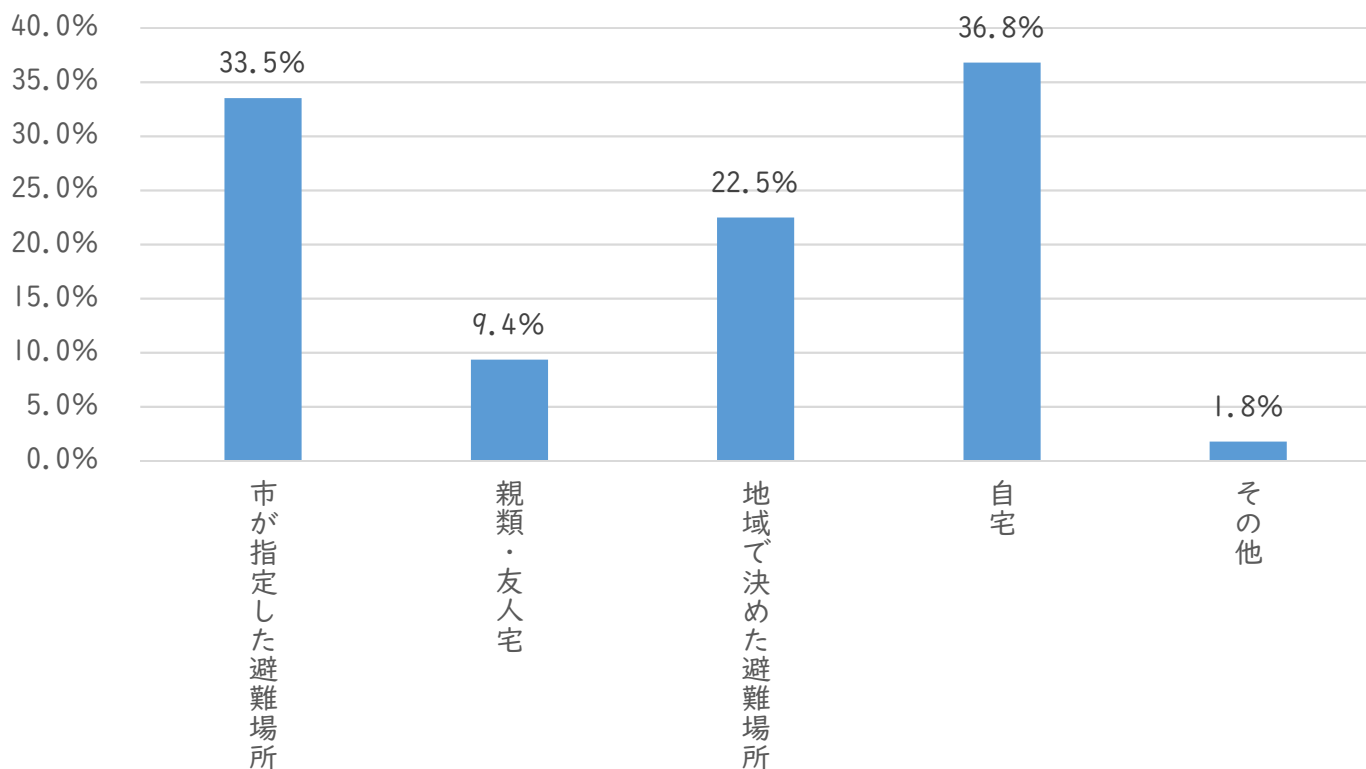
		回答者数	自主的に何らかの避難行動を行った	特に何もしなかった	無回答
全体		596	4.4%	94.1%	1.5%
年齢	18歳～29歳	38	0.0%	100.0%	0.0%
	30歳代	58	6.9%	93.1%	0.0%
	40歳代	91	4.4%	95.6%	0.0%
	50歳代	114	4.4%	93.9%	1.8%
	60歳代	145	4.1%	94.5%	1.4%
	70歳以上	137	5.1%	92.0%	2.9%
居住区	門司区	56	1.8%	92.9%	5.4%
	小倉北区	90	8.9%	90.0%	1.1%
	小倉南区	106	7.5%	92.5%	0.0%
	若松区	60	1.7%	98.3%	0.0%
	八幡東区	48	4.2%	93.8%	2.1%
	八幡西区	190	2.1%	96.3%	1.6%
	戸畑区	32	6.3%	93.8%	0.0%

問13 あなたは、地震や台風等の自然災害が発生した場合に備え、事前に何らかの準備や想定をしていますか。次の中から、あてはまるものをいくつでも選んで✓してください。



	回答者数	あらかじめ避難先を決めている	あらかじめ避難経路を確認している	家族の安否確認等についてあらかじめ連絡方法を利用など	土砂災害や浸水等の可能性がある危険箇所を事前にチェックしている	家具の転倒防止や家電などの落下防止対策を行っている	水・非常食の備蓄や、日ごろの買い置き（ローリングストック）を行っている	非常持ち出し品を準備している	懐中電灯・携帯ラジオ・医薬品・衣類などの非常持ち出し品を保管している	「北九州市防災ガイドブック」（令和3年度に全戸配布）を保管している	防災に関する情報をパソコンや携帯電話に配信するサービス（登録制の防災メール、SNSなど）を登録している	その他	特に準備や想定をしていない	無回答
全体	1,014	103.9%	7.5%	8.6%	18.6%	17.4%	38.5%	35.9%	41.6%	24.6%	0.7%	11.1%	2.1%	
年齢	18歳～29歳	74	78.4%	8.1%	9.5%	8.1%	10.8%	29.7%	24.3%	13.5%	17.6%	0.0%	28.4%	0.0%
	30歳代	108	87.0%	6.5%	1.9%	18.5%	14.8%	40.7%	35.2%	40.7%	22.2%	0.0%	12.0%	1.9%
	40歳代	162	108.6%	11.1%	9.3%	23.5%	19.1%	46.9%	43.2%	42.0%	25.3%	0.0%	13.0%	0.6%
	50歳代	182	101.6%	6.0%	7.7%	19.8%	16.5%	33.0%	31.3%	37.9%	31.9%	0.5%	14.3%	2.2%
	60歳代	235	106.0%	5.1%	9.8%	18.7%	17.4%	39.6%	35.7%	49.4%	28.5%	0.9%	6.8%	0.4%
	70歳以上	226	116.8%	9.7%	10.6%	18.1%	20.4%	37.2%	39.8%	46.0%	18.6%	1.8%	5.8%	5.3%
居住区	門司区	104	102.9%	9.6%	7.7%	25.0%	11.5%	36.5%	35.6%	42.3%	23.1%	1.9%	8.7%	2.9%
	小倉北区	164	103.0%	4.9%	6.7%	12.2%	14.0%	39.0%	33.5%	40.2%	25.6%	1.2%	14.0%	1.2%
	小倉南区	205	106.3%	12.7%	12.7%	19.5%	18.5%	41.0%	35.6%	42.0%	25.9%	0.5%	7.8%	2.9%
	若松区	89	105.6%	4.5%	5.6%	18.0%	16.9%	29.2%	31.5%	33.7%	24.7%	0.0%	15.7%	2.2%
	八幡東区	77	96.1%	3.9%	5.2%	15.6%	22.1%	46.8%	26.0%	33.8%	23.4%	0.0%	10.4%	3.9%
	八幡西区	280	106.1%	7.5%	8.2%	22.1%	21.4%	38.9%	42.5%	47.9%	24.6%	0.4%	10.4%	1.4%
	戸畑区	62	103.2%	4.8%	12.9%	12.9%	11.3%	32.3%	37.1%	35.5%	25.8%	1.6%	14.5%	0.0%

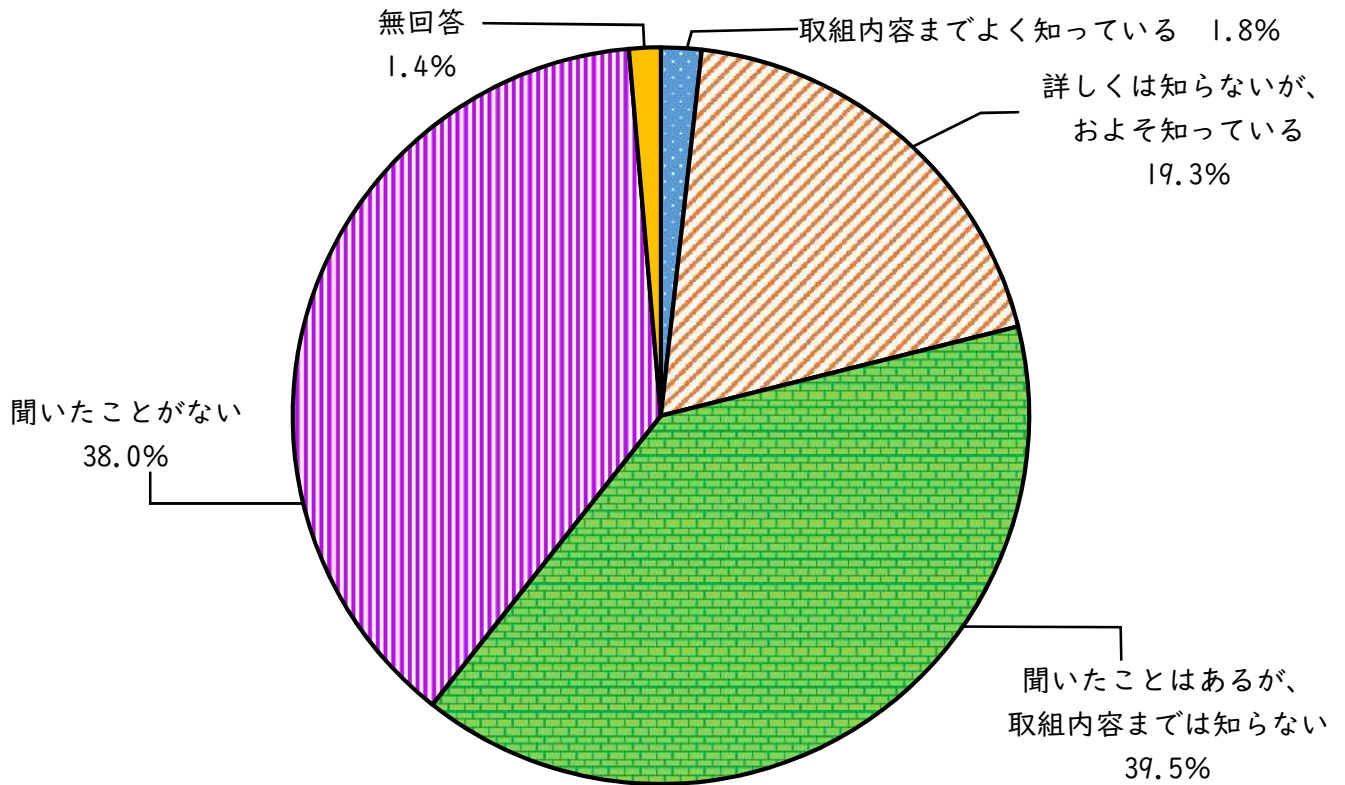
問13-1 避難先について



		回答数	市が指定した避難場所	親類・友人宅	地域で決めた避難場所	自宅	その他
全体		1,054	33.5%	9.4%	22.5%	36.8%	1.8%
年齢	18歳～29歳	58	24.3%	12.2%	14.9%	27.0%	0.0%
	30歳代	94	26.9%	11.1%	15.7%	32.4%	0.9%
	40歳代	176	32.1%	12.3%	25.9%	35.8%	2.5%
	50歳代	185	36.3%	8.8%	22.0%	33.0%	1.6%
	60歳代	249	32.8%	6.4%	22.1%	43.8%	0.9%
	70歳以上	264	38.9%	9.7%	26.1%	38.5%	3.5%
居住区	門司区	107	30.8%	10.6%	19.2%	39.4%	2.9%
	小倉北区	169	32.9%	11.0%	19.5%	37.8%	1.8%
	小倉南区	218	34.6%	10.2%	21.5%	36.1%	3.9%
	若松区	94	36.0%	11.2%	24.7%	32.6%	1.1%
	八幡東区	74	31.2%	6.5%	20.8%	37.7%	0.0%
	八幡西区	297	32.9%	8.6%	25.7%	37.9%	1.1%
	戸畑区	64	40.3%	8.1%	21.0%	33.9%	0.0%

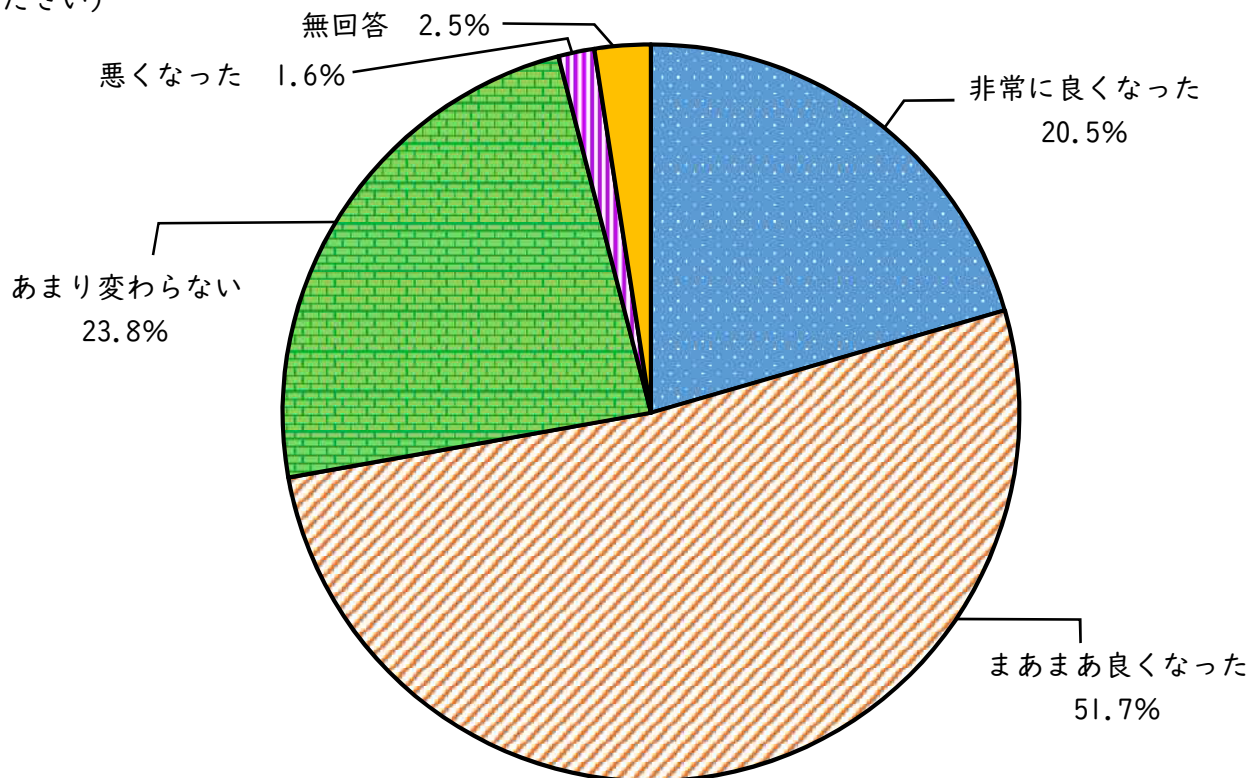


問14 北九州市は、（公財）北九州国際交流協会と連携し、多文化共生のまちづくりを推進しています。あなたは、多文化共生という言葉や考え方、取組内容を知っていますか。（1つだけ✓してください）



	回答者数	取組内容までよく知っている	詳しくは知らないが、およそ知っている	聞いたことはあるが、取組内容までは知らない	聞いたことがない	無回答	
全体	1,014	1.8%	19.3%	39.5%	38.0%	1.4%	
年齢	18歳～29歳	74	1.4%	16.2%	39.2%	43.2%	0.0%
	30歳代	108	0.9%	17.6%	31.5%	50.0%	0.0%
	40歳代	162	2.5%	14.2%	39.5%	43.8%	0.0%
	50歳代	182	1.6%	22.0%	37.4%	38.5%	0.5%
	60歳代	235	1.3%	21.7%	42.6%	33.6%	0.9%
	70歳以上	226	2.2%	19.9%	42.5%	31.0%	4.4%
居住区	門司区	104	1.9%	16.3%	29.8%	50.0%	1.9%
	小倉北区	164	0.6%	17.7%	43.3%	37.2%	1.2%
	小倉南区	205	2.9%	23.4%	37.6%	34.6%	1.5%
	若松区	89	0.0%	25.8%	37.1%	34.8%	2.2%
	八幡東区	77	3.9%	16.9%	48.1%	31.2%	0.0%
	八幡西区	280	1.4%	17.9%	37.5%	41.8%	1.4%
	戸畑区	62	1.6%	14.5%	56.5%	27.4%	0.0%

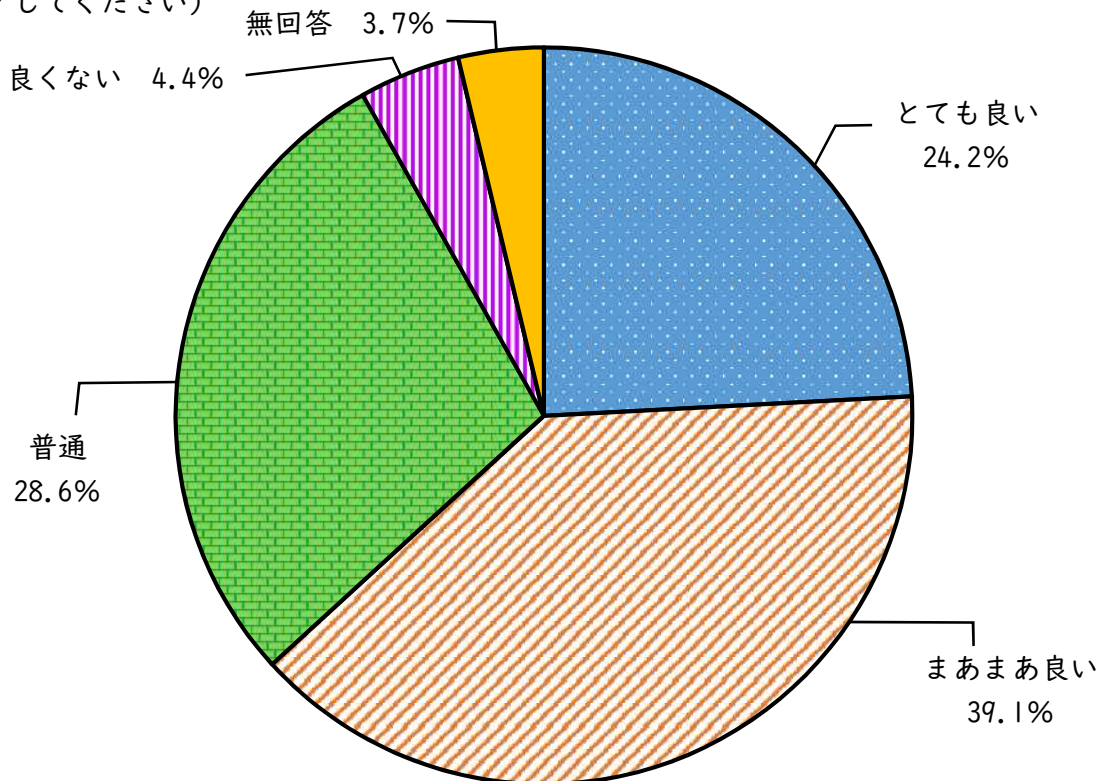
問15 北九州市では、都心部や門司港レトロ地区における都心の顔づくりなどを通じて、魅力ある景観づくりを進めています。あなたは、以前と比べ、北九州市の景観が良くなったと思いますか。（1つだけ✓してください）



		回答者数	非常に良くなった	まあまあ良くなった	あまり変わらない	悪くなった	無回答
全体		1,014	20.5%	51.7%	23.8%	1.6%	2.5%
年齢	18歳～29歳	74	17.6%	56.8%	21.6%	0.0%	4.1%
	30歳代	108	12.0%	50.0%	34.3%	3.7%	0.0%
	40歳代	162	16.0%	53.7%	25.9%	2.5%	1.9%
	50歳代	182	23.6%	50.0%	24.2%	1.6%	0.5%
	60歳代	235	22.1%	51.1%	23.0%	1.7%	2.1%
	70歳以上	226	23.5%	53.1%	18.6%	0.4%	4.4%
居住区	門司区	104	19.2%	50.0%	24.0%	3.8%	2.9%
	小倉北区	164	17.7%	56.1%	22.6%	2.4%	1.2%
	小倉南区	205	22.4%	53.7%	22.4%	0.0%	1.5%
	若松区	89	25.8%	50.6%	21.3%	2.2%	0.0%
	八幡東区	77	23.4%	42.9%	24.7%	2.6%	6.5%
	八幡西区	280	19.6%	51.8%	24.6%	1.4%	2.5%
	戸畑区	62	14.5%	56.5%	27.4%	0.0%	1.6%

問16 現在、小倉都心地区では、建物や通りを夜間照明によって演出するなど「あかりによる街の魅力づくり」を推進しています。あなたは、小倉都心地区の夜間景観についてどのように感じていますか。

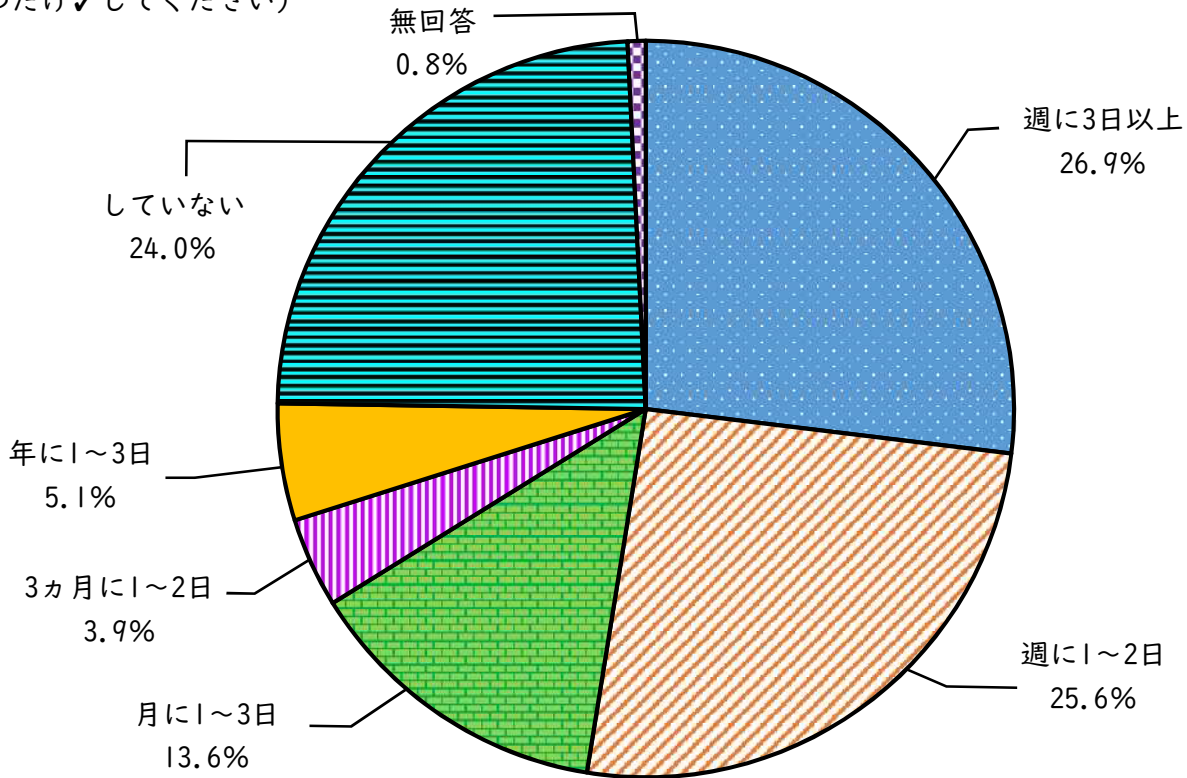
(1つだけ✓してください)



		回答者数	とても良い	まあまあ良い	普通	良くない	無回答
全体		1,014	24.2%	39.1%	28.6%	4.4%	3.7%
年齢	18歳～29歳	74	29.7%	40.5%	18.9%	8.1%	2.7%
	30歳代	108	23.1%	37.0%	37.0%	2.8%	0.0%
	40歳代	162	22.8%	35.2%	32.1%	7.4%	2.5%
	50歳代	182	24.2%	42.9%	28.0%	3.8%	1.1%
	60歳代	235	21.3%	44.7%	27.7%	3.8%	2.6%
	70歳以上	226	27.0%	34.1%	27.4%	2.7%	8.8%
居住区	門司区	104	22.1%	37.5%	28.8%	7.7%	3.8%
	小倉北区	164	24.4%	43.9%	29.3%	0.6%	1.8%
	小倉南区	205	29.3%	36.6%	28.8%	3.9%	1.5%
	若松区	89	18.0%	40.4%	29.2%	7.9%	4.5%
	八幡東区	77	27.3%	40.3%	16.9%	7.8%	7.8%
	八幡西区	280	21.1%	41.1%	31.1%	2.9%	3.9%
	戸畑区	62	29.0%	29.0%	29.0%	8.1%	4.8%

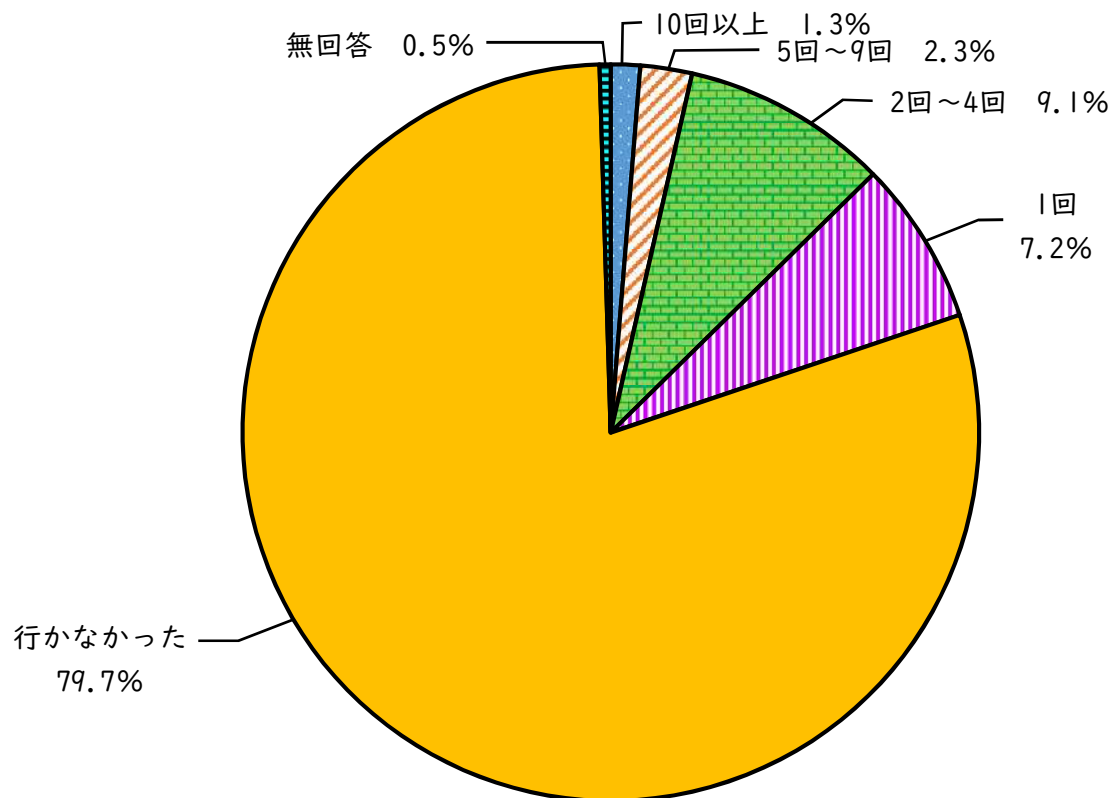


問17 あなたは、この1年間、どれくらいの頻度でスポーツや運動（通勤時のウォーキング、犬の散歩、ストレッチ、登山等健康づくりなどのために行う運動も含みます。）を行いましたか。  
 (1つだけ✓してください)



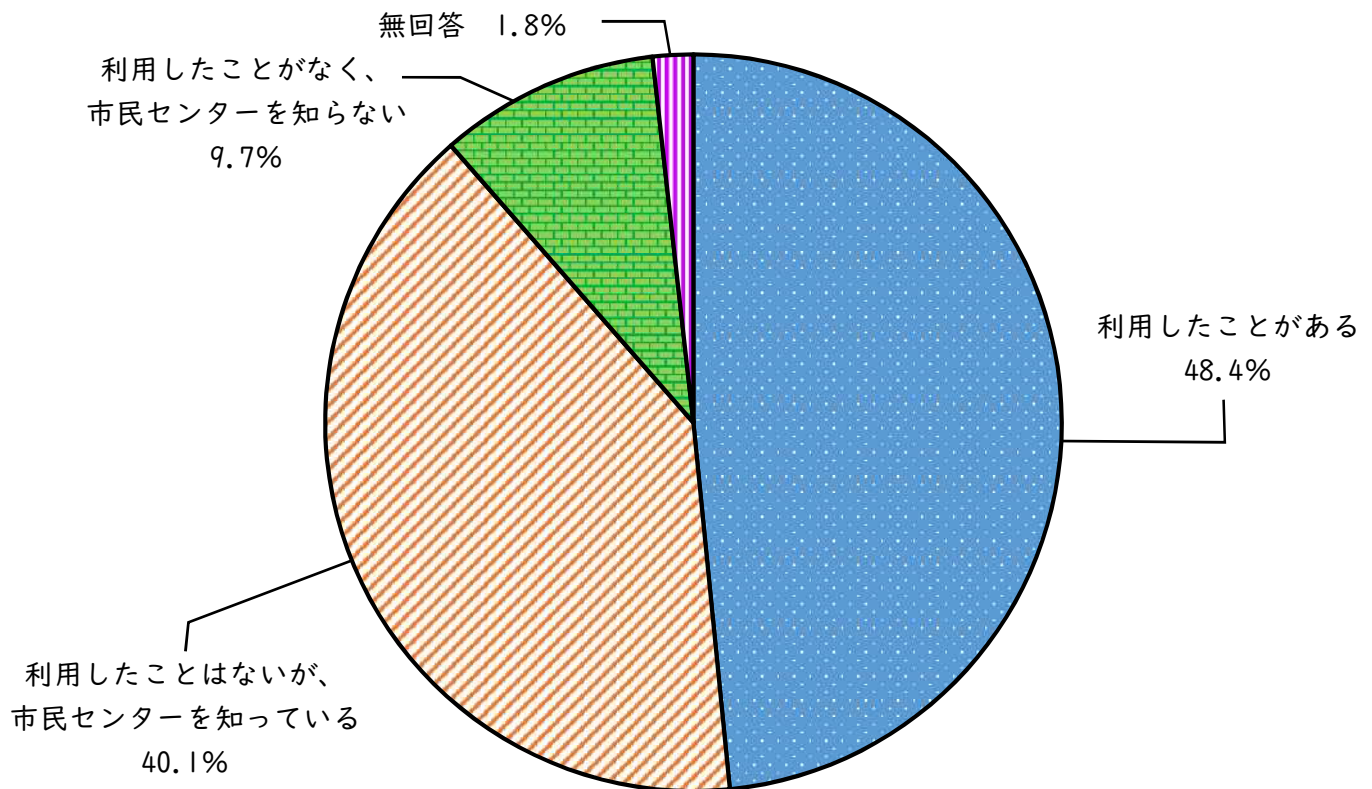
		回答者数	週に3日以上	週に1~2日	月に1~3日	3カ月に1~2日	年に1~3日	していない	無回答
全体		1,014	26.9%	25.6%	13.6%	3.9%	5.1%	24.0%	0.8%
年齢	18歳~29歳	74	23.0%	23.0%	14.9%	6.8%	6.8%	25.7%	0.0%
	30歳代	108	17.6%	20.4%	24.1%	4.6%	8.3%	25.0%	0.0%
	40歳代	162	25.9%	25.9%	14.2%	4.9%	8.0%	20.4%	0.6%
	50歳代	182	20.9%	23.6%	17.6%	3.8%	4.9%	29.1%	0.0%
	60歳代	235	26.0%	30.6%	8.9%	3.0%	5.1%	25.1%	1.3%
	70歳以上	226	38.5%	26.1%	8.8%	3.1%	0.9%	21.7%	0.9%
居住区	門司区	104	30.8%	26.0%	11.5%	4.8%	3.8%	23.1%	0.0%
	小倉北区	164	23.8%	22.6%	15.9%	3.7%	6.1%	27.4%	0.6%
	小倉南区	205	29.3%	23.9%	11.7%	2.4%	6.8%	24.9%	1.0%
	若松区	89	30.3%	33.7%	9.0%	4.5%	2.2%	20.2%	0.0%
	八幡東区	77	26.0%	24.7%	11.7%	2.6%	3.9%	31.2%	0.0%
	八幡西区	280	24.6%	26.8%	15.7%	4.6%	4.3%	23.6%	0.4%
	戸畑区	62	27.4%	25.8%	14.5%	4.8%	6.5%	17.7%	3.2%

問18 あなたは、この1年間、競技場（ペイペイドームなど市外も含む）などに何回ぐらいスポーツ観戦（高校・社会人野球やギラヴァンツ北九州、福岡ソフトバンクホークス、ボルクバレット北九州などのプロチームや実業団などの試合）に行きましたか。（1つだけ✓してください）



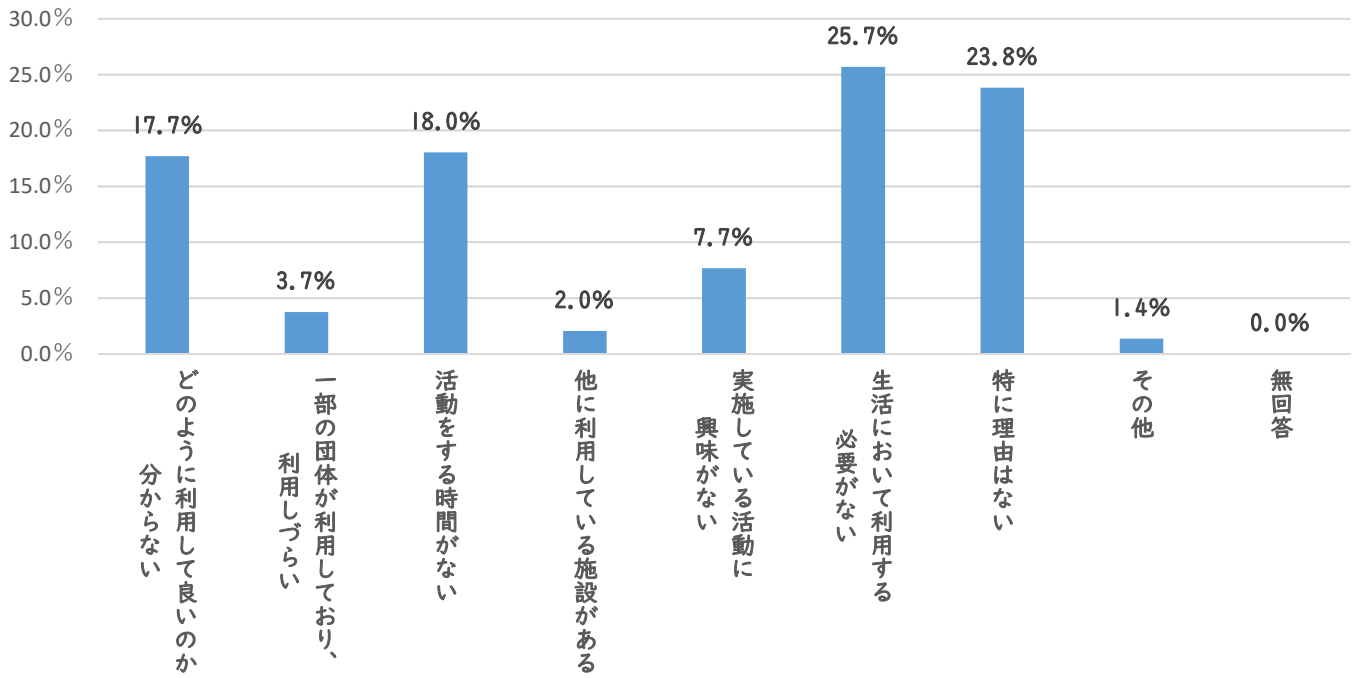
		回答者数	10回以上	5回～9回	2回～4回	1回	行かなかった	無回答
全体		1,014	1.3%	2.3%	9.1%	7.2%	79.7%	0.5%
年齢	18歳～29歳	74	4.1%	1.4%	6.8%	8.1%	79.7%	0.0%
	30歳代	108	0.0%	0.0%	9.3%	10.2%	80.6%	0.0%
	40歳代	162	3.1%	2.5%	13.6%	6.2%	74.1%	0.6%
	50歳代	182	1.1%	3.3%	6.6%	8.8%	80.2%	0.0%
	60歳代	235	0.9%	2.1%	10.2%	6.0%	80.0%	0.9%
	70歳以上	226	0.4%	3.1%	7.5%	6.2%	82.7%	0.0%
居住区	門司区	104	2.9%	1.0%	8.7%	10.6%	76.9%	0.0%
	小倉北区	164	1.2%	3.0%	9.8%	6.7%	78.7%	0.6%
	小倉南区	205	1.0%	2.9%	8.3%	6.3%	81.0%	0.5%
	若松区	89	1.1%	0.0%	6.7%	4.5%	87.6%	0.0%
	八幡東区	77	1.3%	2.6%	14.3%	1.3%	80.5%	0.0%
	八幡西区	280	0.7%	2.9%	8.6%	9.3%	78.2%	0.4%
	戸畑区	62	3.2%	1.6%	9.7%	8.1%	77.4%	0.0%

問19 あなたは市民センターを利用したことがありますか。(1つだけ✓してください)



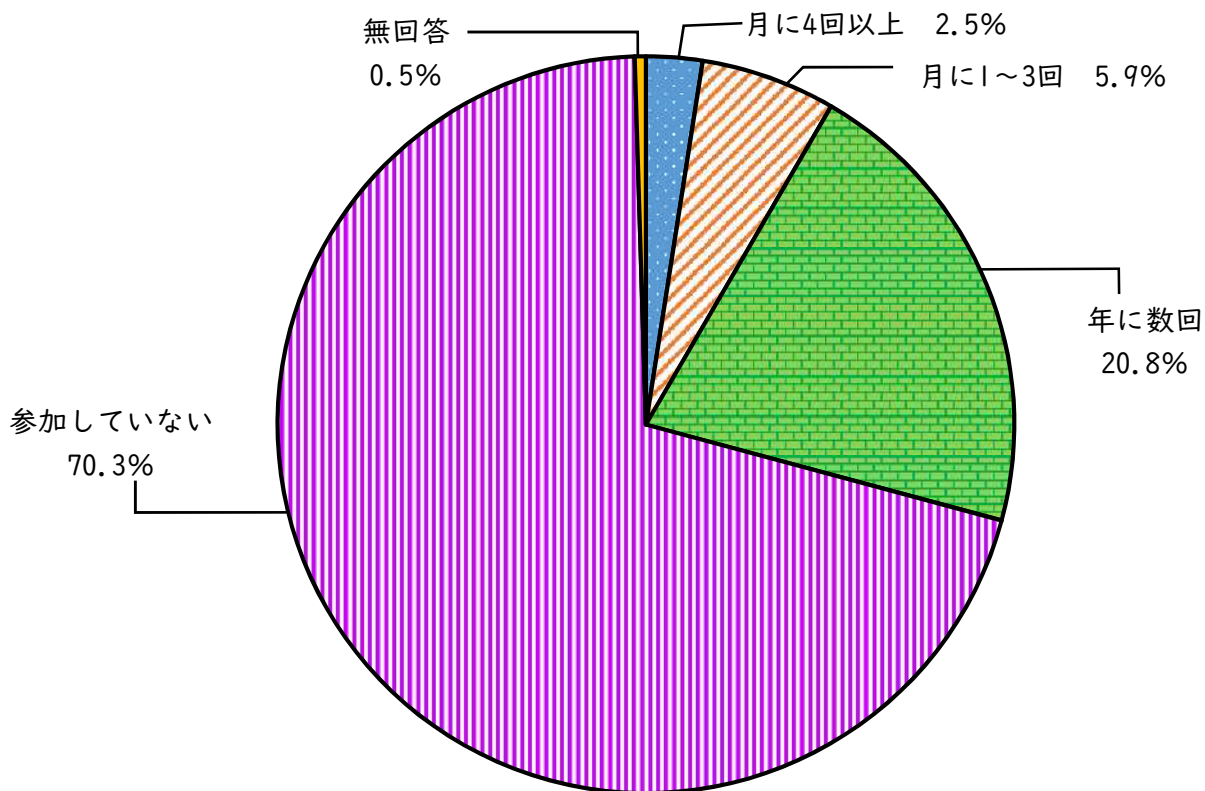
		回答者数	利用したことがある	利用したことがないが、市民センターを知っている	利用したことがなく、市民センターを知らない	無回答
全体		1,014	48.4%	40.1%	9.7%	1.8%
年齢	18歳～29歳	74	52.7%	29.7%	16.2%	1.4%
	30歳代	108	49.1%	31.5%	19.4%	0.0%
	40歳代	162	54.3%	32.7%	12.3%	0.6%
	50歳代	182	45.6%	41.8%	11.0%	1.6%
	60歳代	235	40.9%	50.2%	7.7%	1.3%
	70歳以上	226	52.7%	40.7%	3.1%	3.5%
居住区	門司区	104	45.2%	42.3%	10.6%	1.9%
	小倉北区	164	39.6%	43.9%	15.2%	1.2%
	小倉南区	205	50.2%	37.1%	10.7%	2.0%
	若松区	89	53.9%	41.6%	3.4%	1.1%
	八幡東区	77	53.2%	33.8%	7.8%	5.2%
	八幡西区	280	47.9%	40.7%	10.4%	1.1%
	戸畑区	62	58.1%	40.3%	1.6%	0.0%

副問19-1 問19で「2 利用したことはないが、市民センターを知っている」を選んだ方におたずねします。利用したことがないのはなぜですか。次の中からあてはまるものをいくつでも選んで✓してください。



		回答数	どのように利用して良いのか分からない	一部の団体が利用しており、利用しづらい	活動をする時間がない	他に利用している施設がある	実施している活動に興味がない	生活において利用する必要がある	特に理由はない	その他	無回答
全体		588	17.7%	3.7%	18.0%	2.0%	7.7%	25.7%	23.8%	1.4%	0.0%
年齢	18歳～29歳	33	30.3%	3.0%	15.2%	0.0%	9.1%	27.3%	15.2%	0.0%	0.0%
	30歳代	50	36.0%	10.0%	14.0%	0.0%	4.0%	22.0%	14.0%	0.0%	0.0%
	40歳代	91	18.7%	6.6%	23.1%	0.0%	13.2%	24.2%	14.3%	0.0%	0.0%
	50歳代	118	19.5%	3.4%	20.3%	0.8%	5.1%	22.0%	27.1%	1.7%	0.0%
	60歳代	158	15.2%	3.8%	20.3%	3.2%	6.3%	24.1%	26.6%	0.6%	0.0%
	70歳以上	122	7.4%	0.0%	11.5%	3.3%	9.0%	34.4%	30.3%	4.1%	0.0%
居住区	門司区	62	27.4%	3.2%	14.5%	0.0%	9.7%	22.6%	22.6%	0.0%	0.0%
	小倉北区	110	20.9%	2.7%	16.4%	1.8%	9.1%	24.5%	24.5%	0.0%	0.0%
	小倉南区	102	18.6%	2.9%	15.7%	3.9%	5.9%	26.5%	23.5%	2.9%	0.0%
	若松区	57	8.8%	1.8%	17.5%	3.5%	10.5%	36.8%	21.1%	0.0%	0.0%
	八幡東区	35	20.0%	5.7%	17.1%	2.9%	8.6%	11.4%	28.6%	5.7%	0.0%
	八幡西区	165	15.2%	3.6%	19.4%	0.6%	6.1%	27.9%	25.5%	1.8%	0.0%
	戸畑区	38	13.2%	10.5%	28.9%	0.0%	7.9%	23.7%	15.8%	0.0%	0.0%

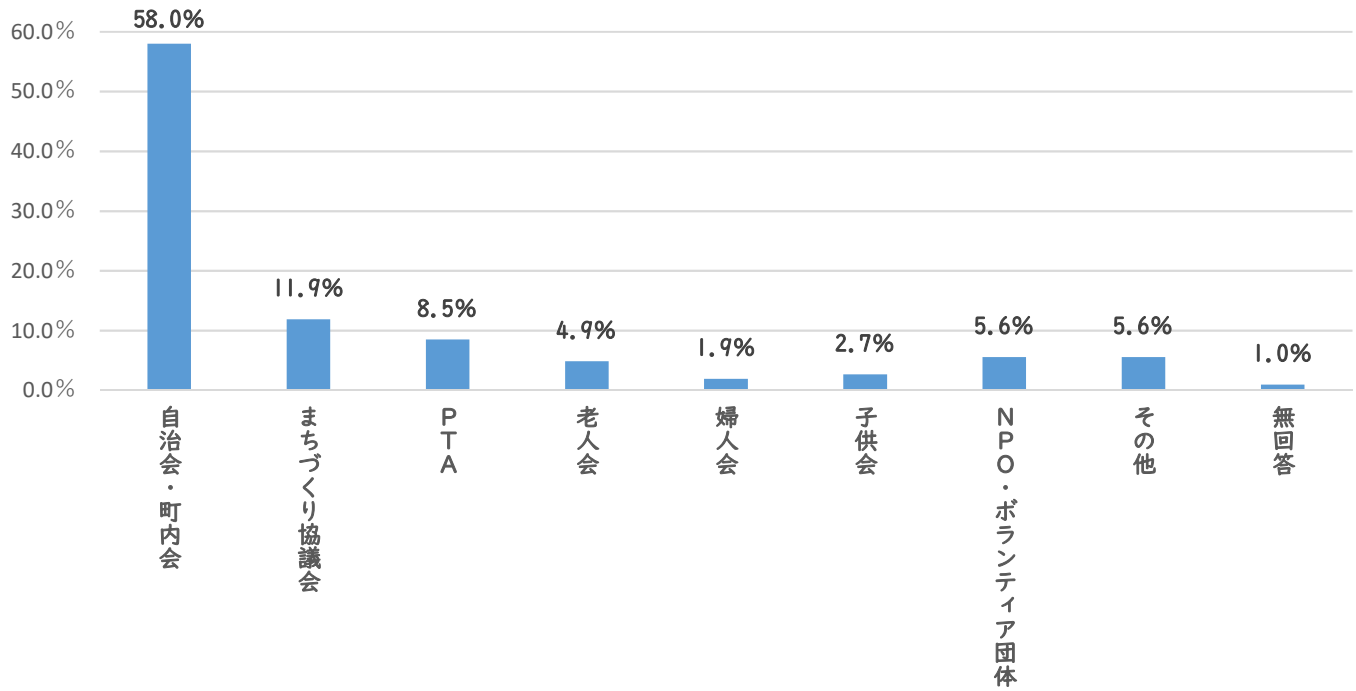
問20 あなたは、上記にあるような地域の行事や地域活動にどのくらい参加していますか。  
 (1つだけ✓してください)



		回答者数	月に4回以上	月に1~3回	年に数回	参加していない	無回答
全体		1,014	2.5%	5.9%	20.8%	70.3%	0.5%
年齢	18歳~29歳	74	2.7%	0.0%	10.8%	86.5%	0.0%
	30歳代	108	0.0%	2.8%	14.8%	82.4%	0.0%
	40歳代	162	1.9%	2.5%	24.1%	71.0%	0.6%
	50歳代	182	1.1%	4.4%	19.8%	74.2%	0.5%
	60歳代	235	1.7%	10.2%	20.9%	66.4%	0.9%
	70歳以上	226	5.8%	7.5%	27.0%	59.7%	0.0%
居住区	門司区	104	3.8%	1.9%	17.3%	75.0%	1.9%
	小倉北区	164	1.2%	3.0%	20.1%	75.0%	0.6%
	小倉南区	205	2.9%	5.4%	24.9%	66.3%	0.5%
	若松区	89	2.2%	11.2%	22.5%	64.0%	0.0%
	八幡東区	77	1.3%	6.5%	16.9%	75.3%	0.0%
	八幡西区	280	2.1%	6.4%	24.3%	67.1%	0.0%
	戸畑区	62	4.8%	8.1%	9.7%	77.4%	0.0%

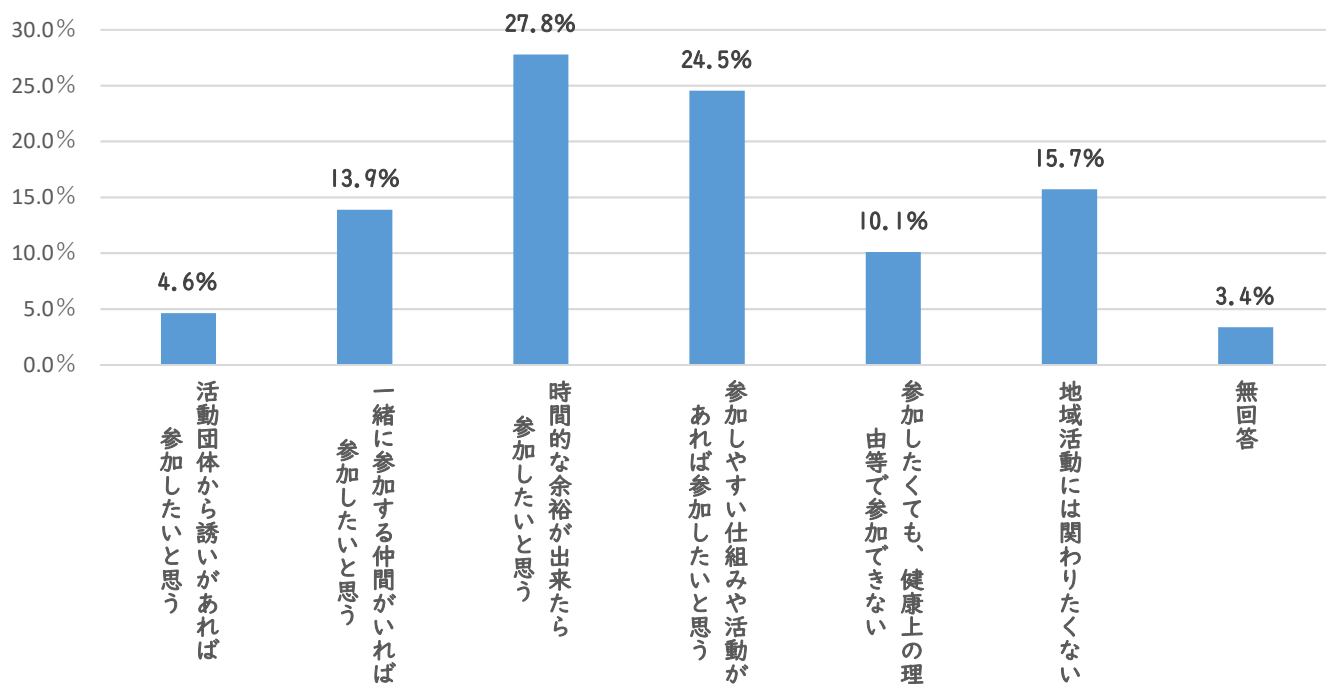


副問20-1 問20で1、2、3を選んだ方におたずねします。どのような団体の活動に参加していますか。次の中からあてはまるものをいくつでも選んで✓してください。



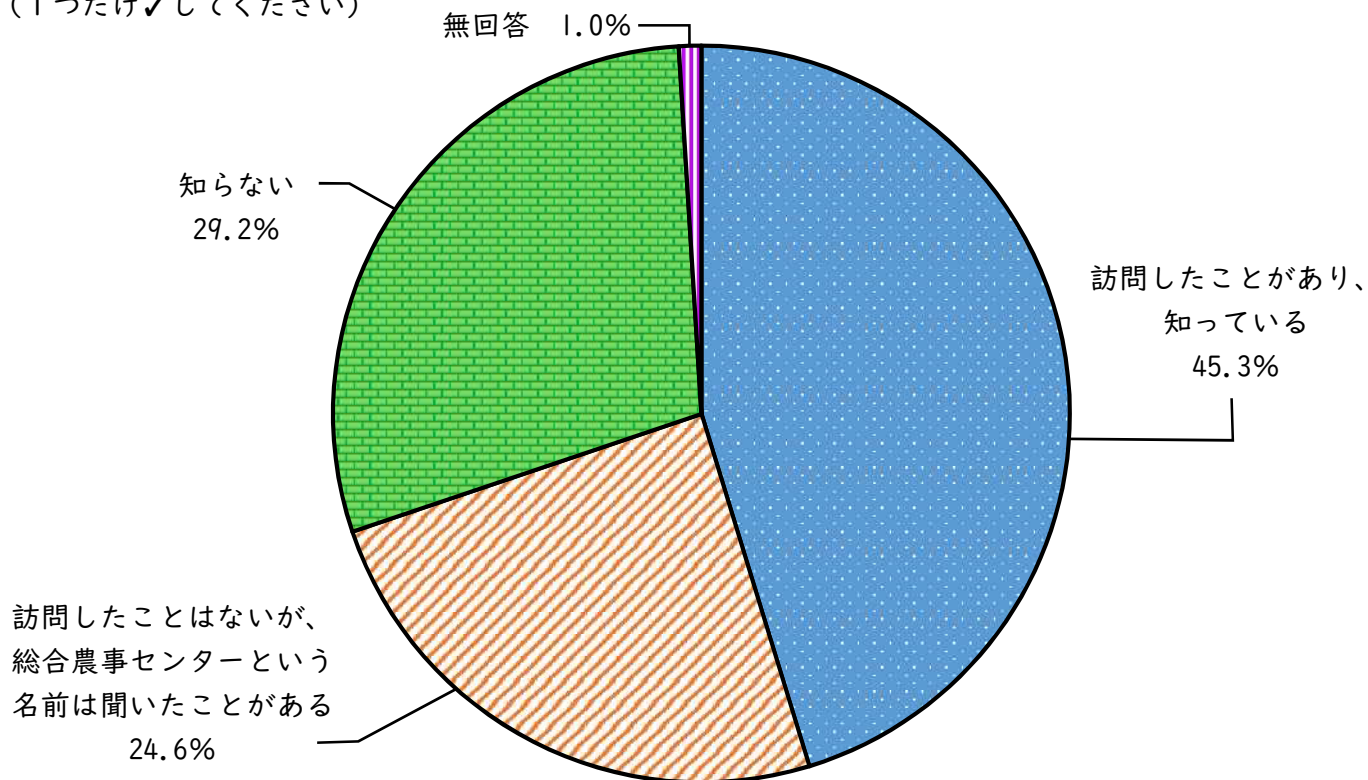
		回答数	自治会・町内会	まちづくり協議会	PTA	老人会	婦人会	子供会	NPO・ボランティア団体	その他	無回答
全体		412	58.0%	11.9%	8.5%	4.9%	1.9%	2.7%	5.6%	5.6%	1.0%
年齢	18歳～29歳	19	42.1%	10.5%	15.8%	5.3%	5.3%	10.5%	5.3%	5.3%	0.0%
	30歳代	27	51.9%	0.0%	18.5%	0.0%	0.0%	11.1%	3.7%	7.4%	7.4%
	40歳代	64	53.1%	10.9%	23.4%	0.0%	0.0%	6.3%	4.7%	1.6%	0.0%
	50歳代	59	61.0%	10.2%	11.9%	0.0%	1.7%	0.0%	6.8%	6.8%	1.7%
	60歳代	102	59.8%	17.6%	2.0%	4.9%	2.0%	0.0%	8.8%	4.9%	0.0%
	70歳以上	133	60.9%	11.3%	1.5%	10.5%	3.0%	1.5%	3.8%	6.8%	0.8%
居住区	門司区	35	60.0%	14.3%	14.3%	0.0%	0.0%	5.7%	2.9%	2.9%	0.0%
	小倉北区	55	52.7%	12.7%	7.3%	5.5%	1.8%	1.8%	10.9%	3.6%	3.6%
	小倉南区	93	63.4%	8.6%	9.7%	3.2%	2.2%	4.3%	2.2%	6.5%	0.0%
	若松区	37	62.2%	16.2%	5.4%	2.7%	2.7%	2.7%	2.7%	2.7%	2.7%
	八幡東区	29	48.3%	17.2%	17.2%	3.4%	3.4%	0.0%	3.4%	6.9%	0.0%
	八幡西区	123	61.8%	9.8%	5.7%	5.7%	1.6%	1.6%	6.5%	6.5%	0.8%
	戸畑区	32	37.5%	15.6%	6.3%	15.6%	3.1%	3.1%	12.5%	6.3%	0.0%

副問20-2 問20で「4 参加していない」を選んだ方におたずねします。現在は参加されていなくても、どのような機会があれば参加したいと思いますか。(1つだけ✓してください)



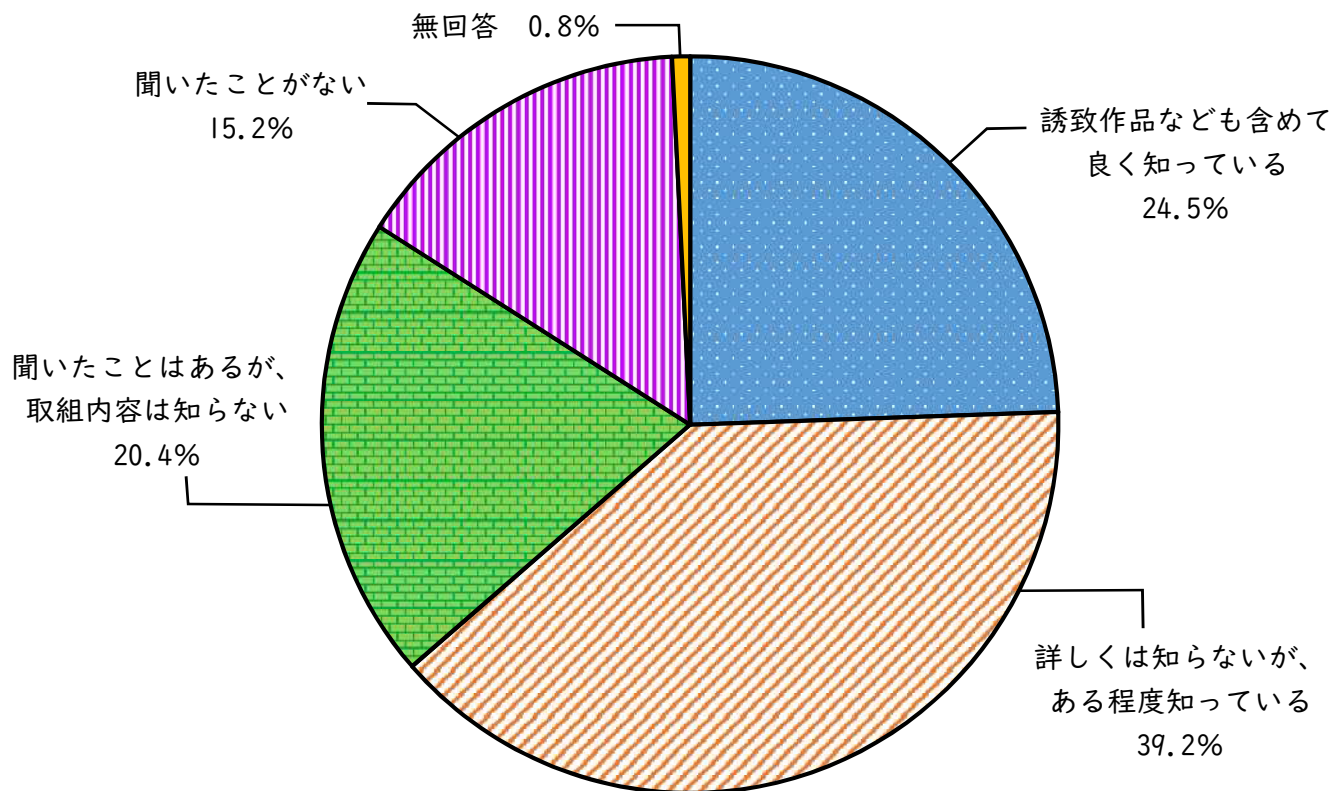
		回答数	活動団体から誘いがあれば参加したいと思います	一緒に参加する仲間がいれば参加したいと思います	時間的な余裕が出来たら参加したいと思います	参加しやすい仕組みや活動があれば参加したいと思います	参加したくても、健康上の理由等で参加できない	地域活動には関わりたくない	無回答
全体		713	4.6%	13.9%	27.8%	24.5%	10.1%	15.7%	3.4%
年齢	18歳～29歳	64	3.1%	15.6%	40.6%	21.9%	1.6%	17.2%	0.0%
	30歳代	89	10.1%	18.0%	25.8%	30.3%	3.4%	11.2%	1.1%
	40歳代	115	7.0%	13.9%	33.0%	19.1%	5.2%	19.1%	2.6%
	50歳代	135	0.7%	11.9%	40.0%	22.2%	3.7%	19.3%	2.2%
	60歳代	156	3.8%	11.5%	24.4%	26.9%	11.5%	16.7%	5.1%
	70歳以上	135	5.2%	12.6%	13.3%	25.9%	26.7%	10.4%	5.9%
居住区	門司区	78	2.6%	14.1%	25.6%	24.4%	12.8%	14.1%	6.4%
	小倉北区	123	5.7%	16.3%	24.4%	22.0%	12.2%	17.1%	2.4%
	小倉南区	136	7.4%	12.5%	26.5%	27.2%	8.8%	16.9%	0.7%
	若松区	57	1.8%	10.5%	24.6%	33.3%	5.3%	17.5%	7.0%
	八幡東区	58	6.9%	8.6%	27.6%	22.4%	8.6%	19.0%	6.9%
	八幡西区	188	3.2%	14.9%	33.0%	21.3%	10.6%	14.9%	2.1%
	戸畑区	48	4.2%	10.4%	35.4%	29.2%	8.3%	10.4%	2.1%

問21 あなたは、総合農事センターが、市内の農業振興を目的として農作物等の展示や試験を行っていることや、農とのふれあいや憩いの場を提供する農業公園であることを知っていますか。  
 (1つだけ✓してください)



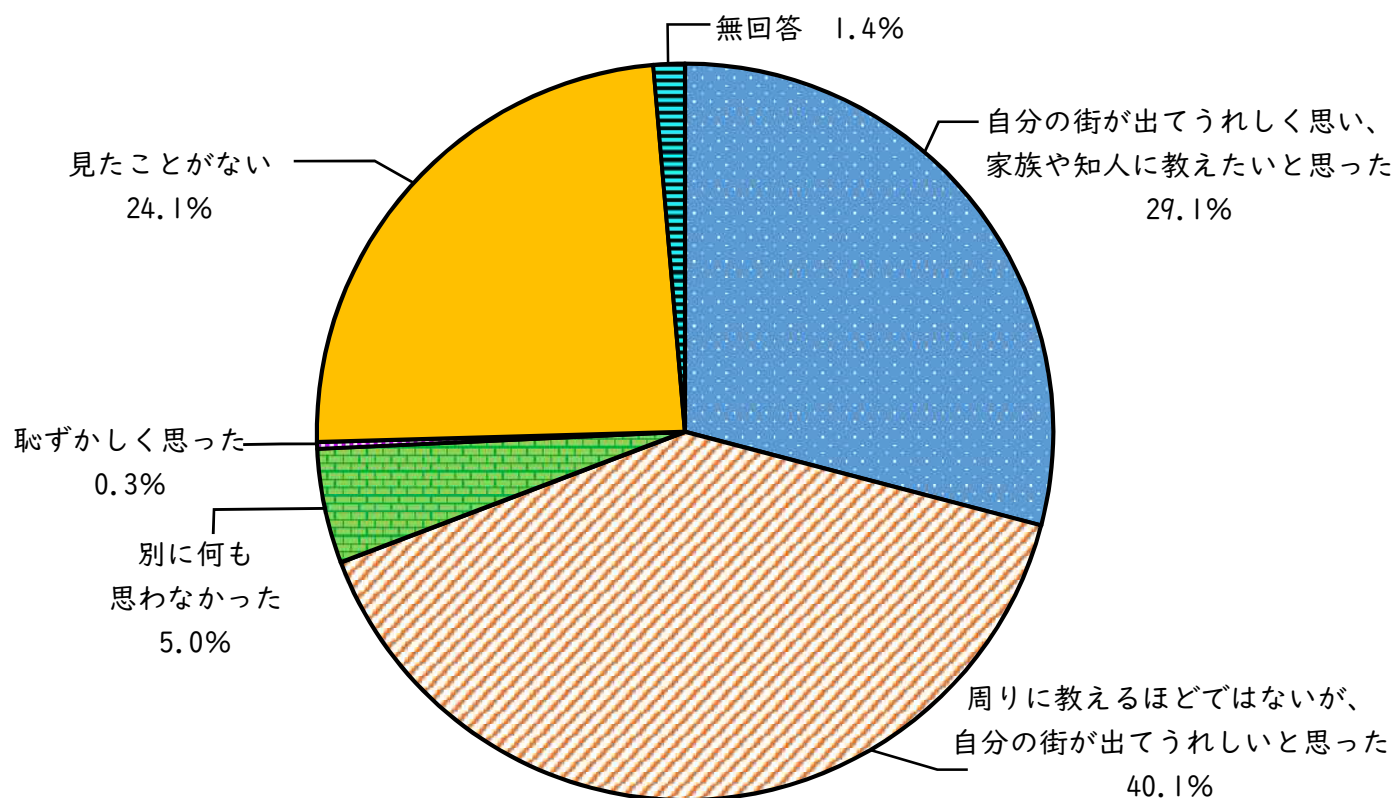
		回答者数	訪問したことがある	訪問したことがないが、総合農事センターという名前は聞いたことがある	知らない	無回答
全体		1,014	45.3%	24.6%	29.2%	1.0%
年齢	18歳～29歳	74	21.6%	14.9%	63.5%	0.0%
	30歳代	108	25.0%	19.4%	55.6%	0.0%
	40歳代	162	44.4%	16.7%	38.3%	0.6%
	50歳代	182	55.5%	21.4%	22.5%	0.5%
	60歳代	235	48.9%	30.6%	20.4%	0.0%
	70歳以上	226	52.2%	31.9%	13.3%	2.7%
居住区	門司区	104	54.8%	19.2%	25.0%	1.0%
	小倉北区	164	50.0%	25.6%	24.4%	0.0%
	小倉南区	205	72.7%	17.1%	9.8%	0.5%
	若松区	89	28.1%	37.1%	34.8%	0.0%
	八幡東区	77	39.0%	20.8%	36.4%	3.9%
	八幡西区	280	28.2%	28.6%	42.5%	0.7%
	戸畑区	62	40.3%	25.8%	32.3%	1.6%

問22 あなたは、北九州市がフィルム・コミッション事業に力を入れており、映画やテレビドラマのロケの誘致を数多く行っていることについて知っていますか。（1つだけ✓してください）



		回答者数	誘致作品なども含めて良く知っている	詳しくは知らないが、ある程度知っている	聞いたことはあるが、取組内容は知らない	聞いたことがない	無回答
全体		1,014	24.5%	39.2%	20.4%	15.2%	0.8%
年齢	18歳～29歳	74	16.2%	25.7%	14.9%	41.9%	1.4%
	30歳代	108	17.6%	39.8%	17.6%	25.0%	0.0%
	40歳代	162	26.5%	38.3%	19.8%	14.8%	0.6%
	50歳代	182	31.3%	43.4%	14.8%	9.9%	0.5%
	60歳代	235	25.5%	41.3%	22.6%	9.4%	1.3%
	70歳以上	226	21.2%	40.3%	25.7%	12.8%	0.0%
居住区	門司区	104	24.0%	41.3%	16.3%	18.3%	0.0%
	小倉北区	164	26.2%	43.3%	18.9%	10.4%	1.2%
	小倉南区	205	28.3%	37.6%	19.5%	14.1%	0.5%
	若松区	89	19.1%	44.9%	24.7%	10.1%	1.1%
	八幡東区	77	26.0%	42.9%	19.5%	11.7%	0.0%
	八幡西区	280	22.5%	36.8%	20.7%	19.3%	0.7%
	戸畑区	62	19.4%	35.5%	25.8%	19.4%	0.0%

問23 あなたは、北九州フィルム・コミッションが誘致・支援した映画やテレビドラマをご覧になってどのように思いましたか。（1つだけ✓してください）

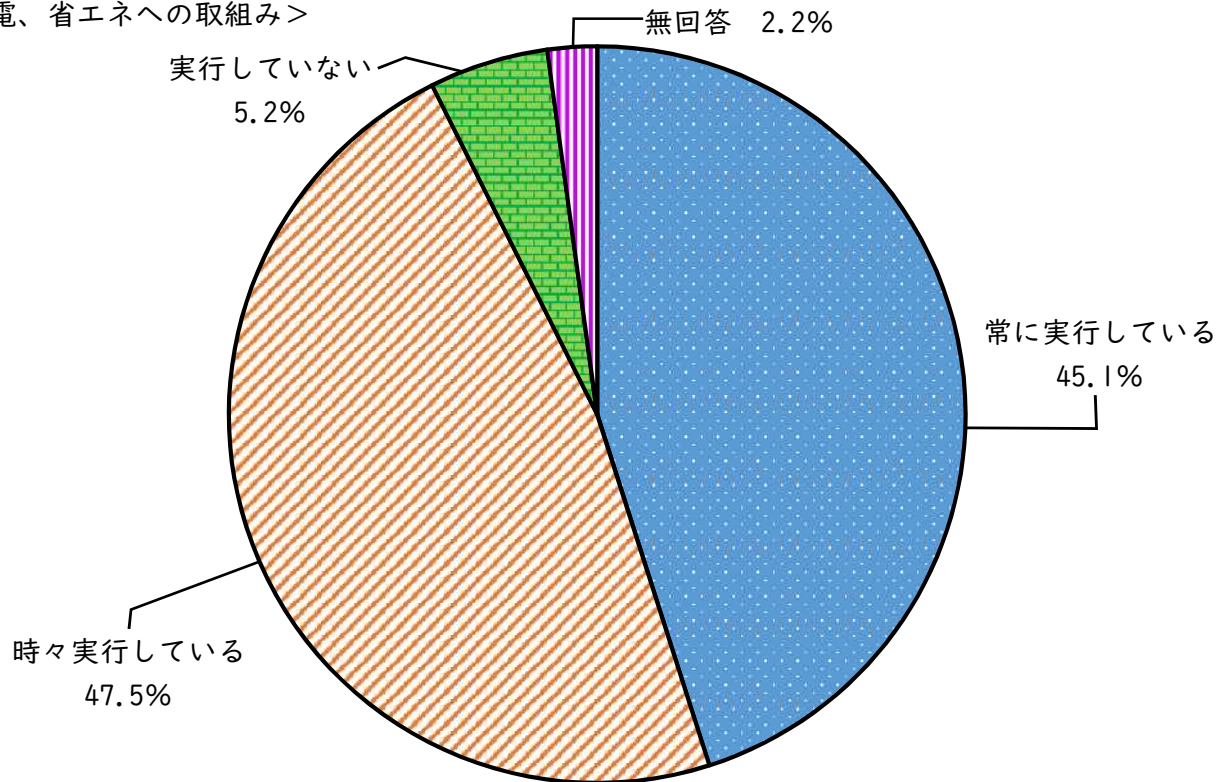


	回答者数	自分の街が出てうれしく思い、家族や知人に教えたいと思った	周りに教えるほどではないが、自分の街が出てうれしいと思った	別に何も思わなかった	恥ずかしく思った	見たことがない	無回答	
全体	1,014	29.1%	40.1%	5.0%	0.3%	24.1%	1.4%	
年齢	18歳～29歳	74	23.0%	21.6%	6.8%	1.4%	47.3%	0.0%
	30歳代	108	26.9%	38.9%	3.7%	0.0%	27.8%	2.8%
	40歳代	162	34.0%	40.1%	4.9%	0.6%	18.5%	1.9%
	50歳代	182	36.8%	36.8%	7.1%	0.5%	17.6%	1.1%
	60歳代	235	28.9%	46.0%	5.1%	0.0%	19.1%	0.9%
	70歳以上	226	22.1%	43.8%	3.5%	0.0%	29.6%	0.9%
居住区	門司区	104	26.9%	37.5%	3.8%	1.0%	29.8%	1.0%
	小倉北区	164	32.3%	43.3%	3.7%	0.6%	18.9%	1.2%
	小倉南区	205	33.7%	35.6%	6.8%	0.0%	22.4%	1.5%
	若松区	89	23.6%	47.2%	6.7%	0.0%	20.2%	2.2%
	八幡東区	77	35.1%	41.6%	5.2%	0.0%	16.9%	1.3%
	八幡西区	280	23.9%	39.6%	4.6%	0.0%	31.1%	0.7%
	戸畑区	62	30.6%	43.5%	4.8%	1.6%	17.7%	1.6%



問24 地球温暖化など地球規模での環境問題の解決には、一人ひとりがライフスタイルを見直し、環境にやさしい行動を実行することが必要です。あなたは、毎日の暮らしの中で、どのような環境活動を実行していますか。次の項目（A～G）について、それぞれの行動ごとに、「常に実行している・時々実行している・実行していない」の中から、あてはまるものを選んで✓してください。

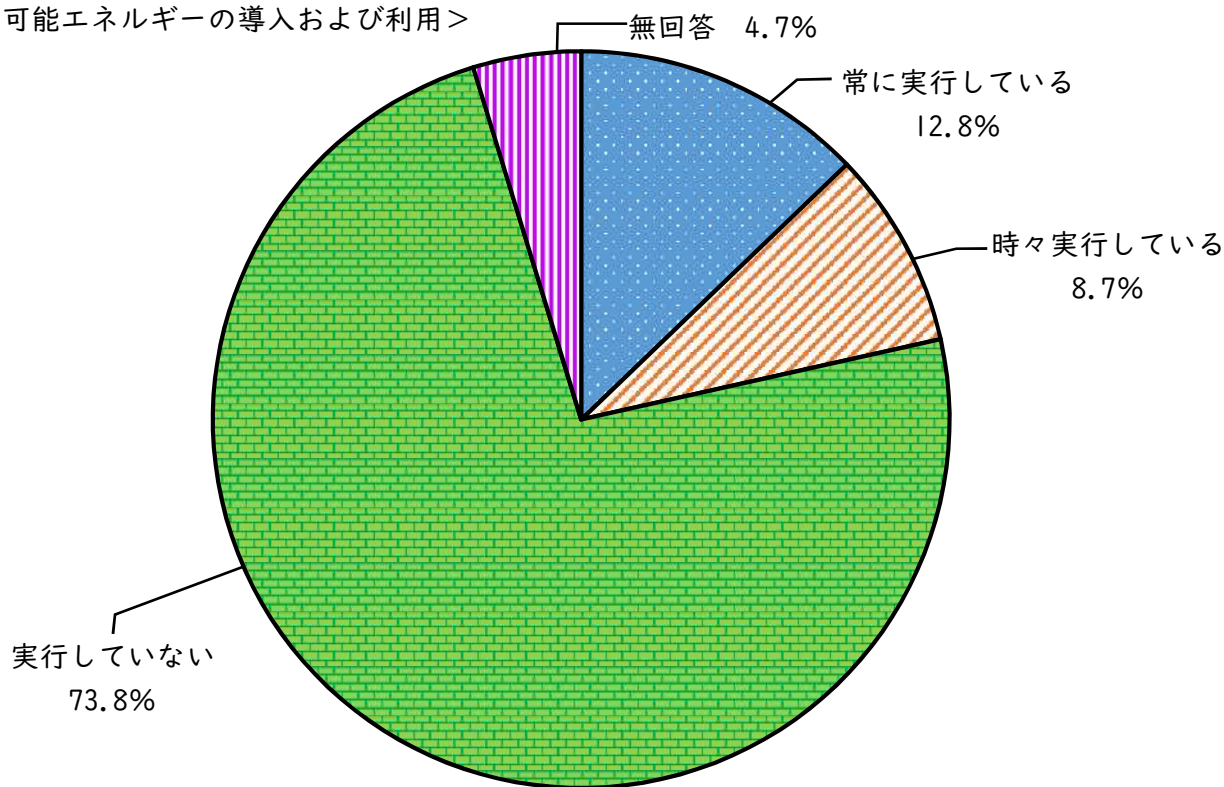
<A. 節電、省エネへの取組み>



		回答者数	常に実行している	時々実行している	実行していない	無回答
全体		1,014	45.1%	47.5%	5.2%	2.2%
年齢	18歳～29歳	74	27.0%	56.8%	16.2%	0.0%
	30歳代	108	36.1%	57.4%	6.5%	0.0%
	40歳代	162	48.1%	47.5%	3.7%	0.6%
	50歳代	182	50.5%	46.7%	2.7%	0.0%
	60歳代	235	50.2%	43.0%	4.7%	2.1%
	70歳以上	226	45.1%	44.2%	4.9%	5.8%
居住区	門司区	104	49.0%	43.3%	4.8%	2.9%
	小倉北区	164	45.1%	47.0%	6.7%	1.2%
	小倉南区	205	50.7%	42.4%	5.4%	1.5%
	若松区	89	47.2%	46.1%	4.5%	2.2%
	八幡東区	77	49.4%	41.6%	3.9%	5.2%
	八幡西区	280	41.1%	53.6%	4.3%	1.1%
	戸畑区	62	37.1%	51.6%	8.1%	3.2%

問24 地球温暖化など地球規模での環境問題の解決には、一人ひとりがライフスタイルを見直し、環境にやさしい行動を実行することが必要です。あなたは、毎日の暮らしの中で、どのような環境活動を実行していますか。次の項目（A～G）について、それぞれの行動ごとに、「常に実行している・時々実行している・実行していない」の中から、あてはまるものを選んで✓してください。

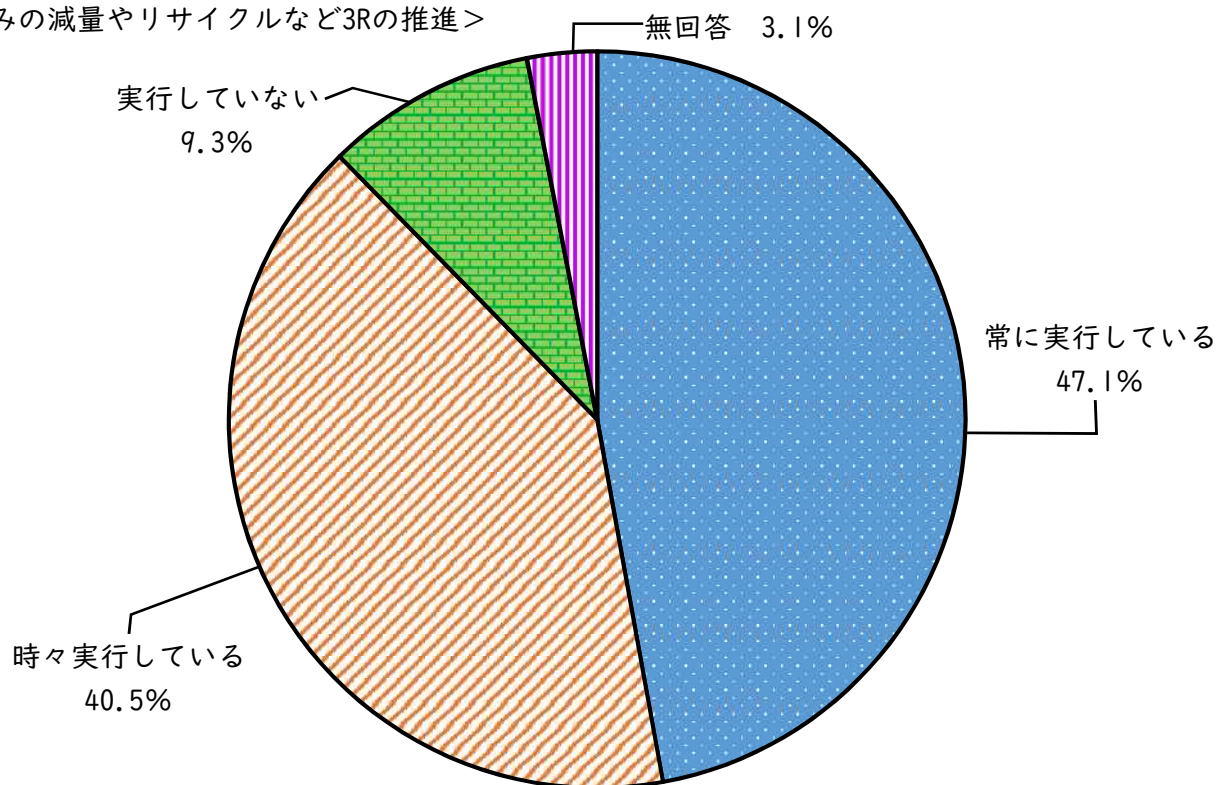
<B. 再生可能エネルギーの導入および利用>



		回答者数	常に実行している	時々実行している	実行していない	無回答
全体		1,014	12.8%	8.7%	73.8%	4.7%
年齢	18歳～29歳	74	6.8%	20.3%	73.0%	0.0%
	30歳代	108	23.1%	6.5%	70.4%	0.0%
	40歳代	162	13.0%	10.5%	74.1%	2.5%
	50歳代	182	14.8%	7.1%	75.3%	2.7%
	60歳代	235	10.2%	7.7%	76.6%	5.5%
	70歳以上	226	11.1%	7.1%	72.6%	9.3%
居住区	門司区	104	8.7%	11.5%	74.0%	5.8%
	小倉北区	164	9.8%	7.9%	77.4%	4.9%
	小倉南区	205	14.6%	7.8%	73.2%	4.4%
	若松区	89	20.2%	9.0%	65.2%	5.6%
	八幡東区	77	9.1%	5.2%	80.5%	5.2%
	八幡西区	280	15.4%	9.3%	73.6%	1.8%
	戸畑区	62	4.8%	9.7%	77.4%	8.1%

問24 地球温暖化など地球規模での環境問題の解決には、一人ひとりがライフスタイルを見直し、環境にやさしい行動を実行することが必要です。あなたは、毎日の暮らしの中で、どのような環境活動を実行していますか。次の項目（A～G）について、それぞれの行動ごとに、「常に実行している・時々実行している・実行していない」の中から、あてはまるものを選んで✓してください。

<C. ごみの減量やリサイクルなど3Rの推進>

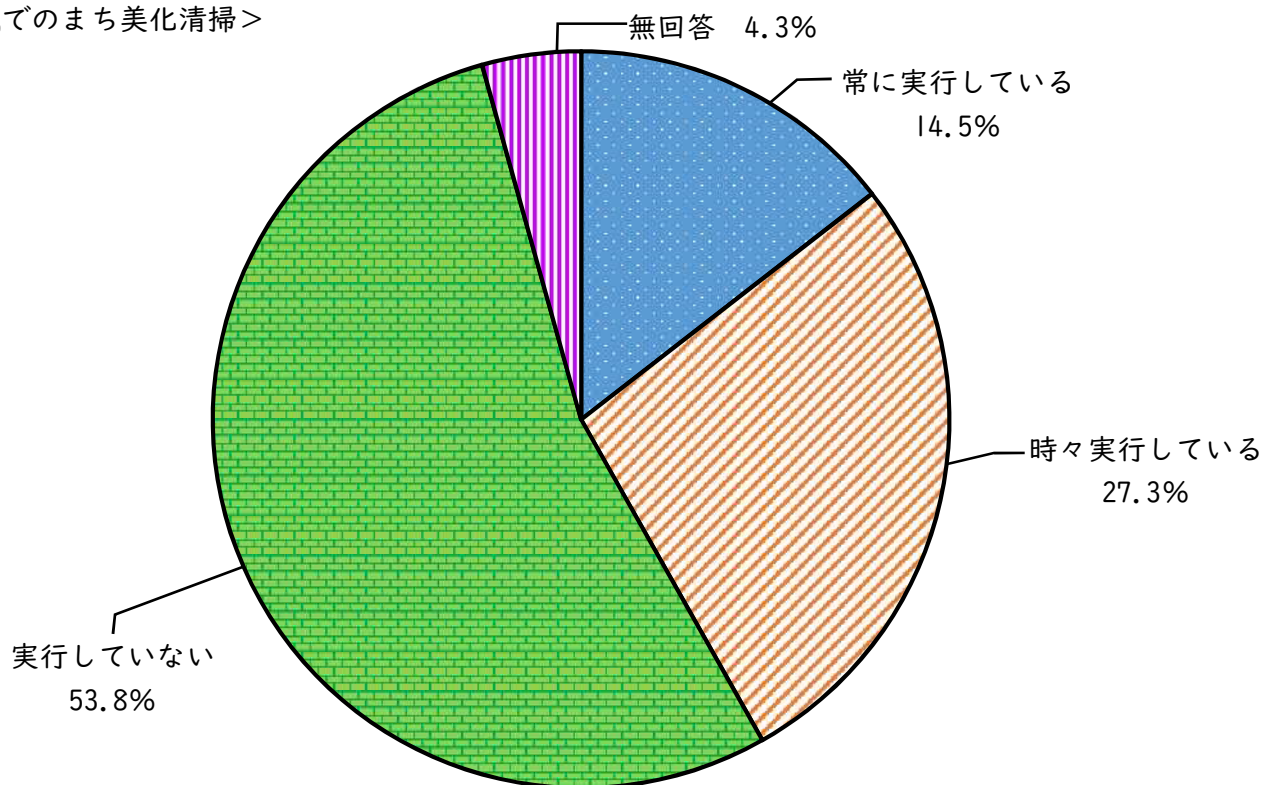


		回答者数	常に実行している	時々実行している	実行していない	無回答
全体		1,014	47.1%	40.5%	9.3%	3.1%
年齢	18歳～29歳	74	28.4%	48.6%	23.0%	0.0%
	30歳代	108	34.3%	50.9%	13.9%	0.9%
	40歳代	162	42.6%	44.4%	11.1%	1.9%
	50歳代	182	50.5%	43.4%	5.5%	0.5%
	60歳代	235	54.5%	36.6%	5.5%	3.4%
	70歳以上	226	53.5%	31.9%	8.4%	6.2%
居住区	門司区	104	47.1%	39.4%	9.6%	3.8%
	小倉北区	164	42.7%	43.9%	12.8%	0.6%
	小倉南区	205	48.8%	38.5%	9.3%	3.4%
	若松区	89	53.9%	40.4%	3.4%	2.2%
	八幡東区	77	50.6%	35.1%	10.4%	3.9%
	八幡西区	280	47.5%	42.1%	7.9%	2.5%
	戸畑区	62	41.9%	38.7%	14.5%	4.8%



問24 地球温暖化など地球規模での環境問題の解決には、一人ひとりがライフスタイルを見直し、環境にやさしい行動を実行することが必要です。あなたは、毎日の暮らしの中で、どのような環境活動を実行していますか。次の項目（A～G）について、それぞれの行動ごとに、「常に実行している・時々実行している・実行していない」の中から、あてはまるものを選んで✓してください。

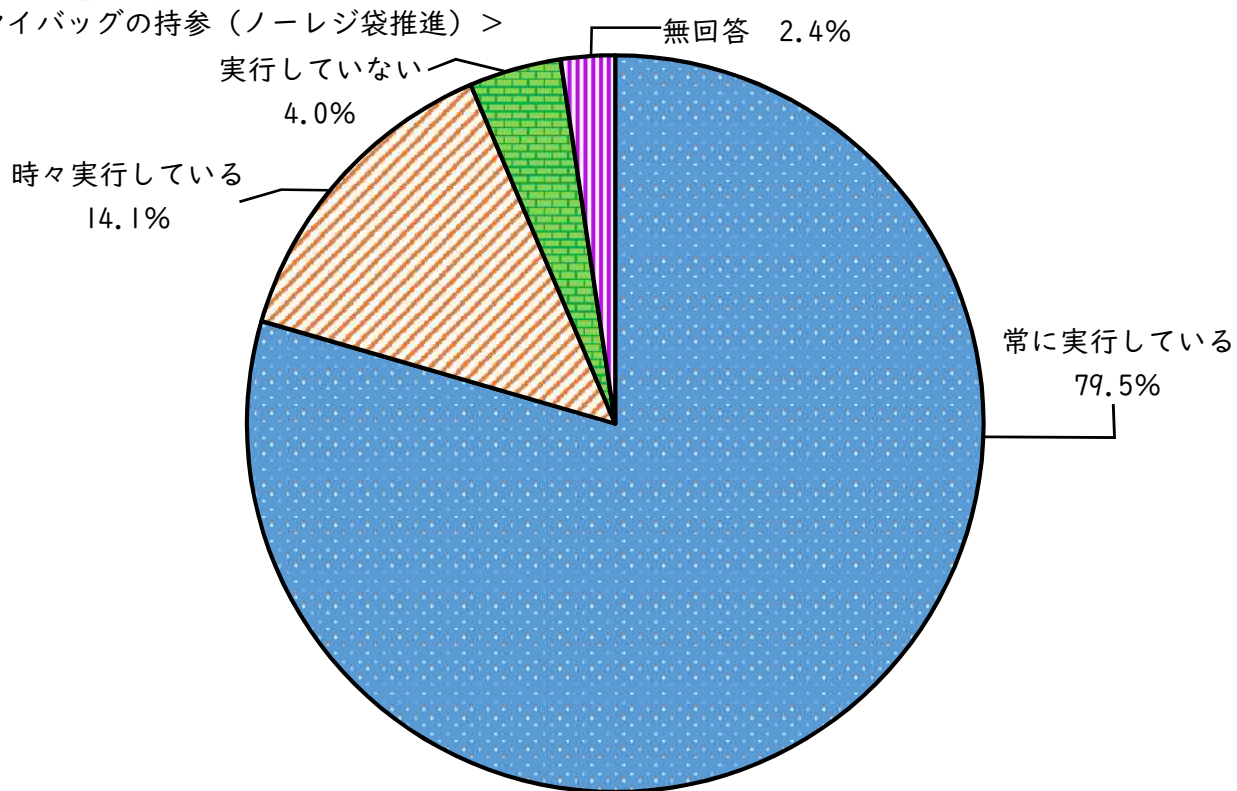
<D. 地域でのまち美化清掃>



		回答者数	常に実行している	時々実行している	実行していない	無回答
全体		1,014	14.5%	27.3%	53.8%	4.3%
年齢	18歳～29歳	74	2.7%	18.9%	77.0%	1.4%
	30歳代	108	10.2%	15.7%	74.1%	0.0%
	40歳代	162	8.6%	25.3%	63.6%	2.5%
	50歳代	182	11.0%	28.6%	58.8%	1.6%
	60歳代	235	16.6%	29.8%	47.7%	6.0%
	70歳以上	226	25.2%	33.2%	33.6%	8.0%
居住区	門司区	104	11.5%	25.0%	57.7%	5.8%
	小倉北区	164	6.1%	20.1%	71.3%	2.4%
	小倉南区	205	20.5%	33.2%	43.9%	2.4%
	若松区	89	18.0%	30.3%	46.1%	5.6%
	八幡東区	77	3.9%	27.3%	58.4%	10.4%
	八幡西区	280	17.1%	28.6%	51.8%	2.5%
	戸畑区	62	17.7%	22.6%	53.2%	6.5%

問24 地球温暖化など地球規模での環境問題の解決には、一人ひとりがライフスタイルを見直し、環境にやさしい行動を実行することが必要です。あなたは、毎日の暮らしの中で、どのような環境活動を実行していますか。次の項目（A～G）について、それぞれの行動ごとに、「常に実行している・時々実行している・実行していない」の中から、あてはまるものを選んで✓してください。

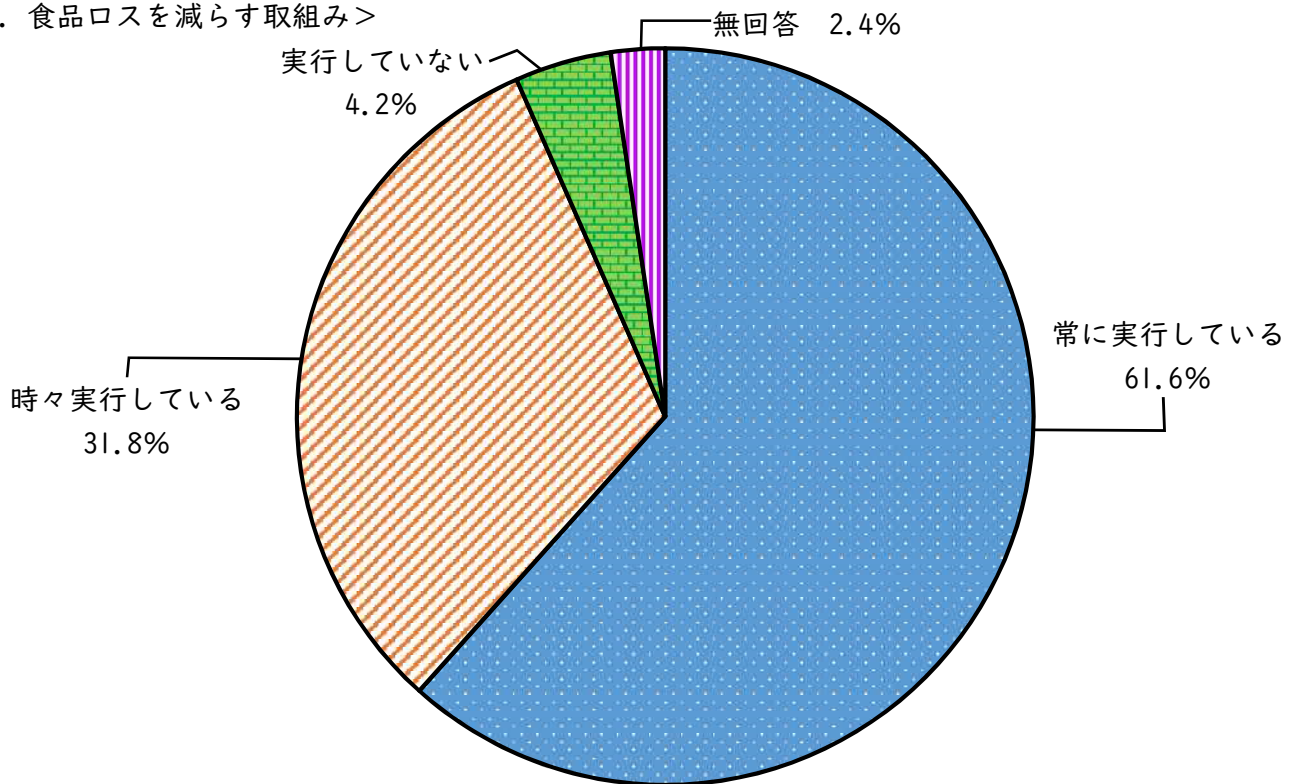
<E. マイバッグの持参（ノーレジ袋推進）>



		回答者数	常に実行している	時々実行している	実行していない	無回答
全体		1,014	79.5%	14.1%	4.0%	2.4%
年齢	18歳～29歳	74	60.8%	27.0%	12.2%	0.0%
	30歳代	108	67.6%	23.1%	8.3%	0.9%
	40歳代	162	75.9%	17.9%	4.3%	1.9%
	50歳代	182	82.4%	13.7%	2.7%	1.1%
	60歳代	235	86.0%	9.4%	3.0%	1.7%
	70歳以上	226	85.0%	8.4%	1.8%	4.9%
居住区	門司区	104	83.7%	11.5%	2.9%	1.9%
	小倉北区	164	75.6%	17.7%	4.9%	1.8%
	小倉南区	205	79.5%	15.6%	3.9%	1.0%
	若松区	89	86.5%	6.7%	3.4%	3.4%
	八幡東区	77	77.9%	10.4%	7.8%	3.9%
	八幡西区	280	79.6%	15.0%	3.2%	2.1%
	戸畑区	62	74.2%	16.1%	6.5%	3.2%

問24 地球温暖化など地球規模での環境問題の解決には、一人ひとりがライフスタイルを見直し、環境にやさしい行動を実行することが必要です。あなたは、毎日の暮らしの中で、どのような環境活動を実行していますか。次の項目（A～G）について、それぞれの行動ごとに、「常に実行している・時々実行している・実行していない」の中から、あてはまるものを選んで✓してください。

<F. 食品ロスを減らす取組み>

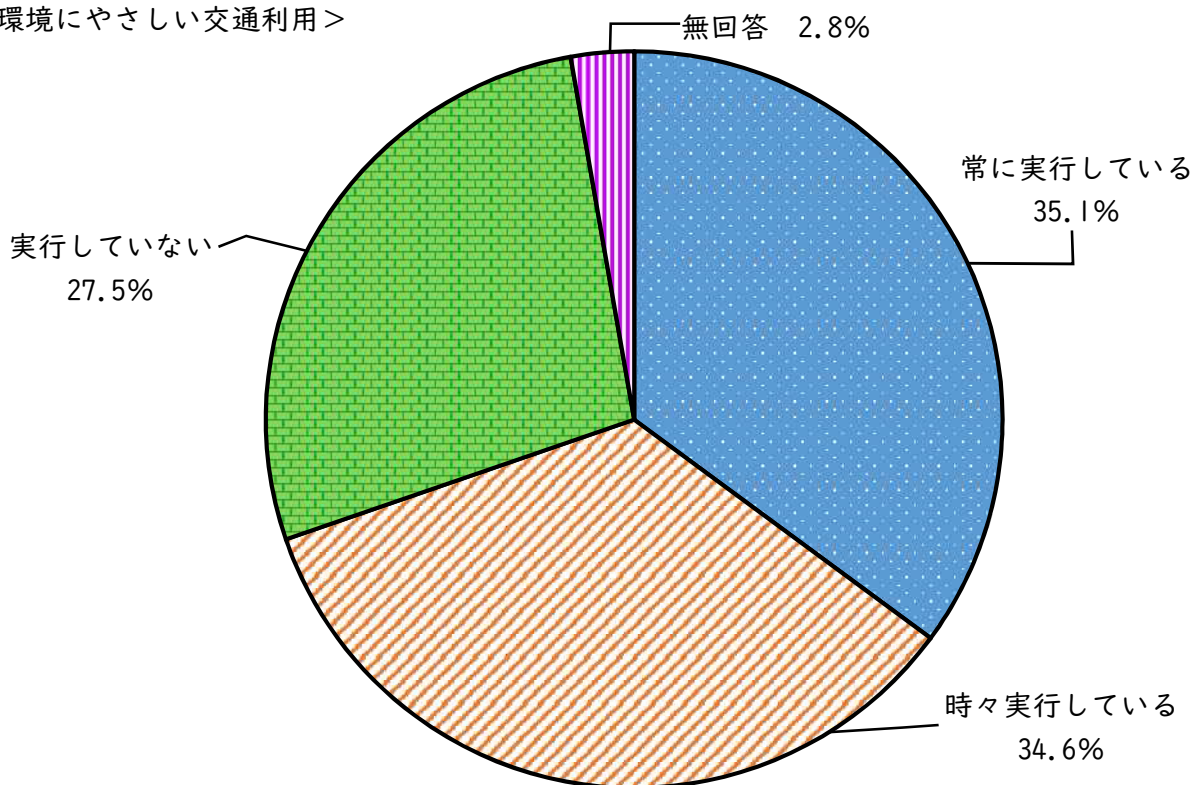


		回答者数	常に実行している	時々実行している	実行していない	無回答
全体		1,014	61.6%	31.8%	4.2%	2.4%
年齢	18歳～29歳	74	54.1%	37.8%	8.1%	0.0%
	30歳代	108	55.6%	38.9%	5.6%	0.0%
	40歳代	162	61.7%	34.0%	3.1%	1.2%
	50歳代	182	65.4%	29.1%	4.9%	0.5%
	60歳代	235	57.4%	35.7%	4.3%	2.6%
	70歳以上	226	67.7%	24.3%	2.7%	5.3%
居住区	門司区	104	58.7%	33.7%	3.8%	3.8%
	小倉北区	164	61.6%	28.7%	9.1%	0.6%
	小倉南区	205	60.0%	35.1%	2.9%	2.0%
	若松区	89	67.4%	28.1%	2.2%	2.2%
	八幡東区	77	55.8%	32.5%	7.8%	3.9%
	八幡西区	280	63.2%	33.2%	2.5%	1.1%
	戸畑区	62	59.7%	30.6%	3.2%	6.5%



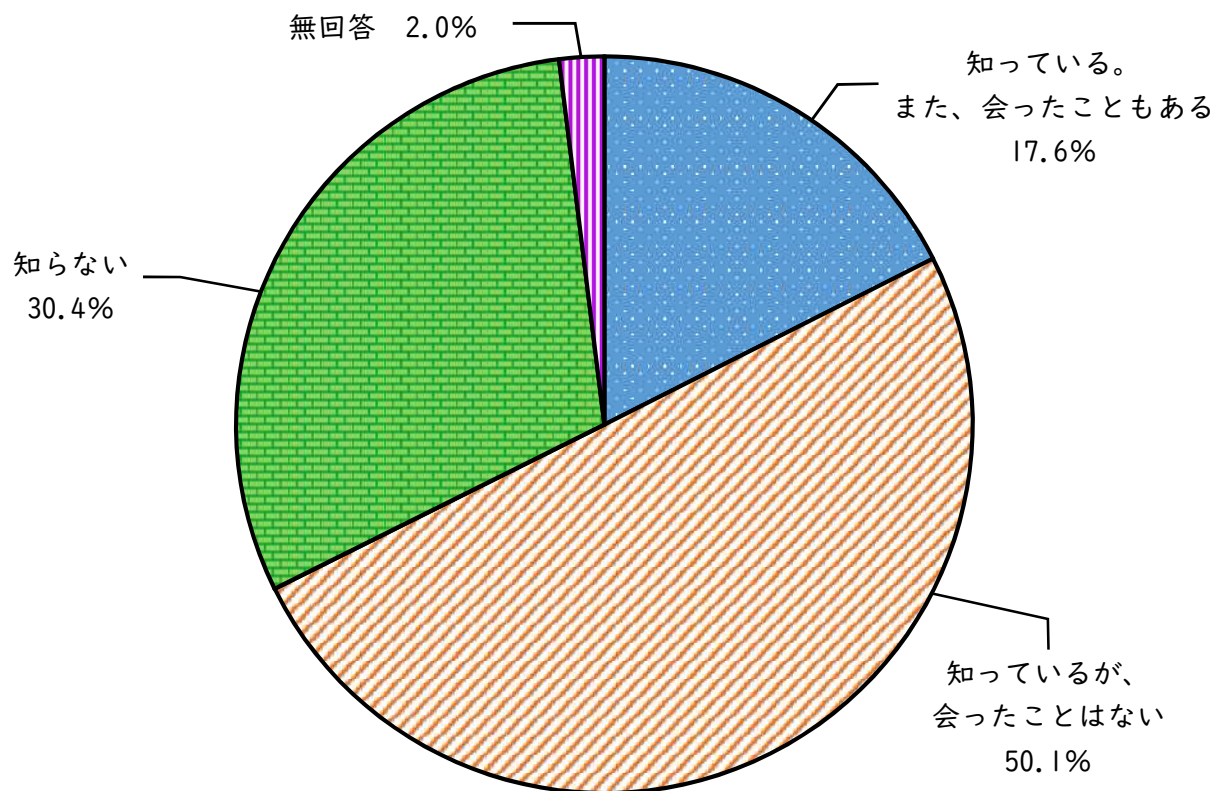
問24 地球温暖化など地球規模での環境問題の解決には、一人ひとりがライフスタイルを見直し、環境にやさしい行動を実行することが必要です。あなたは、毎日の暮らしの中で、どのような環境活動を実行していますか。次の項目（A～G）について、それぞれの行動ごとに、「常に実行している・時々実行している・実行していない」の中から、あてはまるものを選んで✓してください。

<G. 環境にやさしい交通利用>



		回答者数	常に実行している	時々実行している	実行していない	無回答
全体		1,014	35.1%	34.6%	27.5%	2.8%
年齢	18歳～29歳	74	50.0%	33.8%	16.2%	0.0%
	30歳代	108	28.7%	38.0%	33.3%	0.0%
	40歳代	162	25.9%	40.7%	31.5%	1.9%
	50歳代	182	36.3%	33.5%	30.2%	0.0%
	60歳代	235	36.6%	34.0%	26.0%	3.4%
	70歳以上	226	39.4%	31.0%	23.5%	6.2%
居住区	門司区	104	34.6%	33.7%	26.9%	4.8%
	小倉北区	164	41.5%	37.8%	19.5%	1.2%
	小倉南区	205	35.6%	34.1%	27.8%	2.4%
	若松区	89	39.3%	27.0%	30.3%	3.4%
	八幡東区	77	32.5%	31.2%	31.2%	5.2%
	八幡西区	280	31.4%	36.4%	31.4%	0.7%
	戸畑区	62	38.7%	37.1%	19.4%	4.8%

問25 あなたは、環境マスコットキャラクター「ていたん&ブラックていたん」を知っていますか。  
 (1つだけ✓してください)



		回答者数	知っている。また、会ったこともある	知っているが、会ったことはない	知らない	無回答
全体		1,014	17.6%	50.1%	30.4%	2.0%
年齢	18歳～29歳	74	17.6%	54.1%	28.4%	0.0%
	30歳代	108	28.7%	53.7%	16.7%	0.9%
	40歳代	162	30.2%	50.0%	18.5%	1.2%
	50歳代	182	20.3%	50.0%	28.6%	1.1%
	60歳代	235	12.8%	52.8%	31.5%	3.0%
	70歳以上	226	5.3%	47.8%	44.2%	2.7%
居住区	門司区	104	24.0%	45.2%	29.8%	1.0%
	小倉北区	164	20.7%	51.2%	26.2%	1.8%
	小倉南区	205	15.6%	51.2%	30.7%	2.4%
	若松区	89	10.1%	56.2%	31.5%	2.2%
	八幡東区	77	28.6%	53.2%	16.9%	1.3%
	八幡西区	280	12.1%	51.4%	34.3%	2.1%
	戸畑区	62	22.6%	43.5%	33.9%	0.0%