

**行政評価に係る
市民アンケート調査
結果報告書**

令和2年8月

北九州市

CONTENTS

I 調査の概要

| | |
|----------|---|
| 1. 調査の目的 | 1 |
| 2. 調査の設計 | 1 |
| (1) 調査票 | 1 |
| (2) 標本設計 | 2 |
| (3) 調査方法 | 2 |
| 3. 調査の実施 | 2 |
| (1) 実査 | 2 |
| (2) 集計 | 2 |
| 4. 回収結果 | 3 |

II 調査結果

| | |
|------------------------------|----|
| 1. 回答者の構成 | 4 |
| 2. 集計結果 | 6 |
| 本市への好感度について | 7 |
| 本市への愛着度について | 8 |
| 本市への誇りや自信について | 9 |
| 本市の魅力について | 11 |
| SDGsの認知度について | 12 |
| SDGsの情報入手源について | 13 |
| 持続可能な社会づくりへの取組みについて | 14 |
| 信頼のきずなによる安全で安心できるまちづくり | |
| 安全・安心総合相談ダイヤルについて | 15 |
| 消費生活センターについて | 16 |
| 消費者トラブルについて | 17 |
| まちの治安について | 18 |
| 暴力追放への取組みについて | 19 |
| 防災・災害対策への取組みについて | 20 |
| 防災に関する情報の認知度と情報入手源について | 21 |
| 自然災害への備えについて | 35 |
| すべての市民が人権を尊重され自分らしく暮らせるまちづくり | |
| 多文化共生の推進について | 37 |
| 快適に暮らせる身近な生活空間づくり | |
| 魅力ある景観形成について | 38 |

| | |
|---------------------------------------|----|
| 北九州市らしい景観について..... | 39 |
| 魅力ある夜間景観について..... | 40 |
| 訪れたことのある海辺について..... | 41 |
| 海辺を訪れた際にしたことについて..... | 42 |
| 海辺や港に対して感じていることについて..... | 43 |
| 生活に根つき、誇れる文化・スポーツの振興 | |
| 文化芸術の取組みについて..... | 44 |
| スポーツ・運動の実施状況について..... | 45 |
| スポーツ観戦について..... | 46 |
| 活発な市民活動を促進する環境づくり | |
| 地域づくりへの参加状況について..... | 47 |
| 地域づくりの参加団体について..... | 48 |
| 地域づくりへの参加意向について..... | 49 |
| 商業・サービス産業・農林水産業の振興 | |
| 総合農事センターについて..... | 50 |
| にぎわいづくりの推進 | |
| 北九州フィルム・コミッション事業の認知度について..... | 51 |
| 世界に広がる市民環境力の発揮 | |
| 環境保全の取組みについて..... | 52 |
| 環境マスコットキャラクター「ていたん&ブラックていたん」について..... | 63 |

I 調査の概要

1. 調査の目的

(1) 目的

北九州市では、行政サービスの維持・向上のために、平成22年度から行政評価を実施している。本調査は、行政評価において、成果指標を設定する際、市民の認知度や行動など、アンケート調査を必要とする項目について、一括して市民アンケートを行ったものである。

2. 調査の設計

(1) 調査票

この調査は、郵送調査で実施するため設問をできるだけ整理し、以下9分野33項目の設問で構成した。

| | |
|-------------------------------------|--------------------------|
| 問1 | 本市への好感度について |
| 問2 | 本市への愛着度について |
| 問3 | 本市への誇りや自信について |
| 副問1 | 本市への誇りや自信を持つために必要なことについて |
| 問4 | 本市の魅力について |
| 問5 | SDGsの認知度について |
| 副問1 | SDGsの情報入手源について |
| 問6 | 持続可能な社会づくりへの取組みについて |
| 信頼のきずなによる安全で安心できるまちづくり | |
| 問7 | 安全・安心総合相談ダイヤルについて |
| 問8 | 消費生活センターについて |
| 問9 | 消費者トラブルについて |
| 問10 | まちの治安について |
| 問11 | 暴力追放への取組みについて |
| 問12 | 防災・災害対策への取組みについて |
| 問13 | 防災に関する情報の認知度と情報入手源について |
| 問14 | 自然災害への備えについて |
| すべての市民が人権を尊重され自分らしく暮らせるまちづくり | |
| 問15 | 多文化共生の推進について |
| 快適に暮らせる身近な生活空間づくり | |
| 問16 | 魅力ある景観形成について |
| 問17 | 北九州市らしい景観について |
| 問18 | 魅力ある夜間景観について |
| 問19 | 訪れたことのある海辺について |
| 副問1 | 海辺を訪れた際にしたことについて |
| 副問2 | 海辺や港に対して感じていることについて |
| 生活に根つき、誇れる文化・スポーツの振興 | |
| 問20 | 文化芸術の取組みについて |
| 問21 | スポーツ・運動の実施状況について |
| 問22 | スポーツ観戦について |

| | |
|---------------------------|----------------------------------|
| 活発な市民活動を促進する環境づくり | |
| 問23 | 地域づくりへの参加状況について |
| 副問1 | 地域づくりの参加団体について |
| 副問2 | 地域づくりへの参加意向について |
| 商業・サービス産業・農林水産業の振興 | |
| 問24 | 総合農事センターについて |
| にぎわいづくりの推進 | |
| 問25 | 北九州フィルム・コミッション事業の認知度について |
| 世界に広がる市民環境力の発揮 | |
| 問26 | 環境保全の取組みについて |
| 問27 | 環境マスコットキャラクター「ていたん&ブラックていたん」について |

(2) 標本設計

[調査対象者]

市内に居住する 20 歳以上の男女個人 3,000 人

[標本抽出]

標本抽出は、令和元年 9 月 30 日現在の住民基本台帳（20 歳以上 789,361 人）をもとに 3,000 人を無作為抽出した。

(3) 調査方法

郵送調査法

3. 調査の実施

この調査は、北九州市総務局行政経営部行政経営課が主体となり実施したものである。

(1) 実査

調査開始 令和 2 年 2 月 1 日

投函期限 令和 2 年 2 月 27 日

(2) 集計

数値の単位未満は四捨五入を原則としたので、総数と内容の合計は必ずしも一致しない場合がある。

複数回答の設問は、回答が 2 つ以上ありうるので、合計は 100%を超えることもある。

4. 回収結果

発送標本数 3,000 票のうち、回収標本総数は 1,140 票であった。

回収状況

| | 設定標本数 (人) | 有効回収数 (人) | 有効回収率 (%) |
|---|--------------|--------------|--------------|
| 計 | 3,000 | 1,140 | 38.0% |

II 調査結果

1. 回答者の構成

回答者の構成

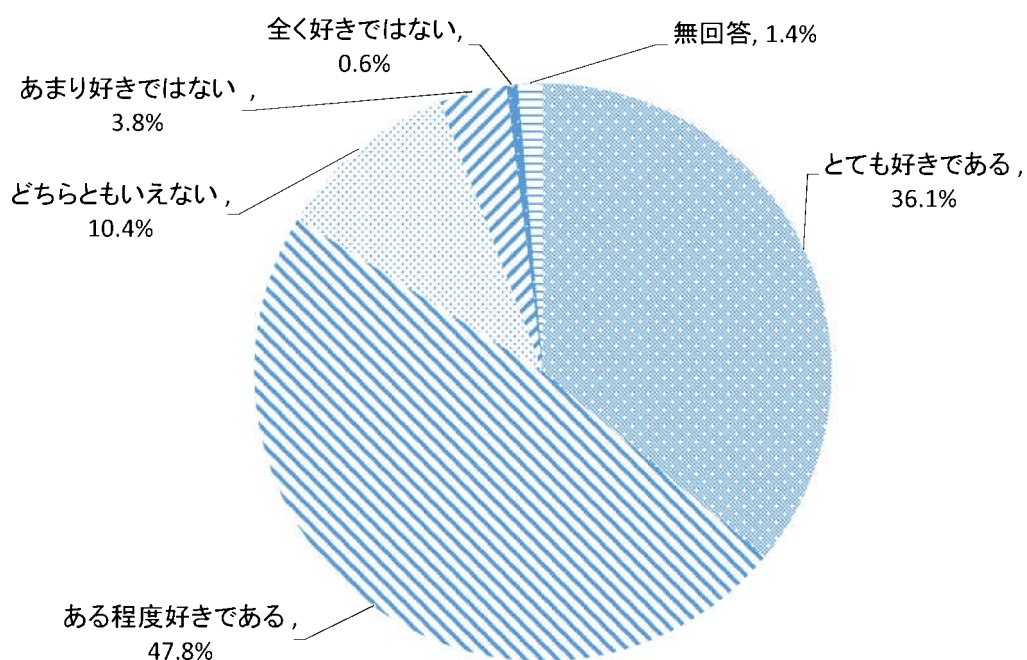
| 区分 | 20歳代 | 30歳代 | 40歳代 | 50歳代 | 60歳代 | 70歳以上 | 無回答 | 合計 |
|----|------|------|-------|-------|-------|-------|------|--------|
| 実数 | 84 | 111 | 173 | 183 | 263 | 289 | 37 | 1,140 |
| 割合 | 7.4% | 9.7% | 15.2% | 16.1% | 23.1% | 25.4% | 3.2% | 100.0% |

| 区分 | 門司区 | 小倉北区 | 小倉南区 | 若松区 | 八幡東区 | 八幡西区 | 戸畑区 | 無回答 | 合計 |
|----|-------|-------|-------|------|------|-------|------|------|--------|
| 実数 | 127 | 208 | 234 | 104 | 73 | 279 | 76 | 39 | 1,140 |
| 割合 | 11.1% | 18.2% | 20.5% | 9.1% | 6.4% | 24.5% | 6.7% | 3.4% | 100.0% |

II 調査結果

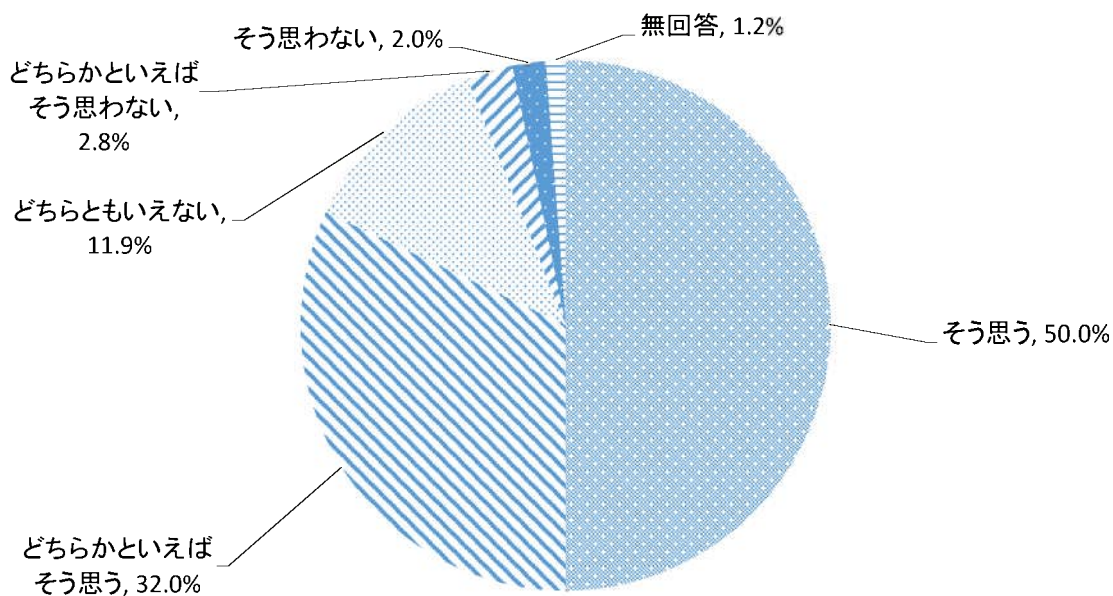
2. 集計結果

問1 あなたは、北九州市が好きですか。次の中から1つだけ選んでください。



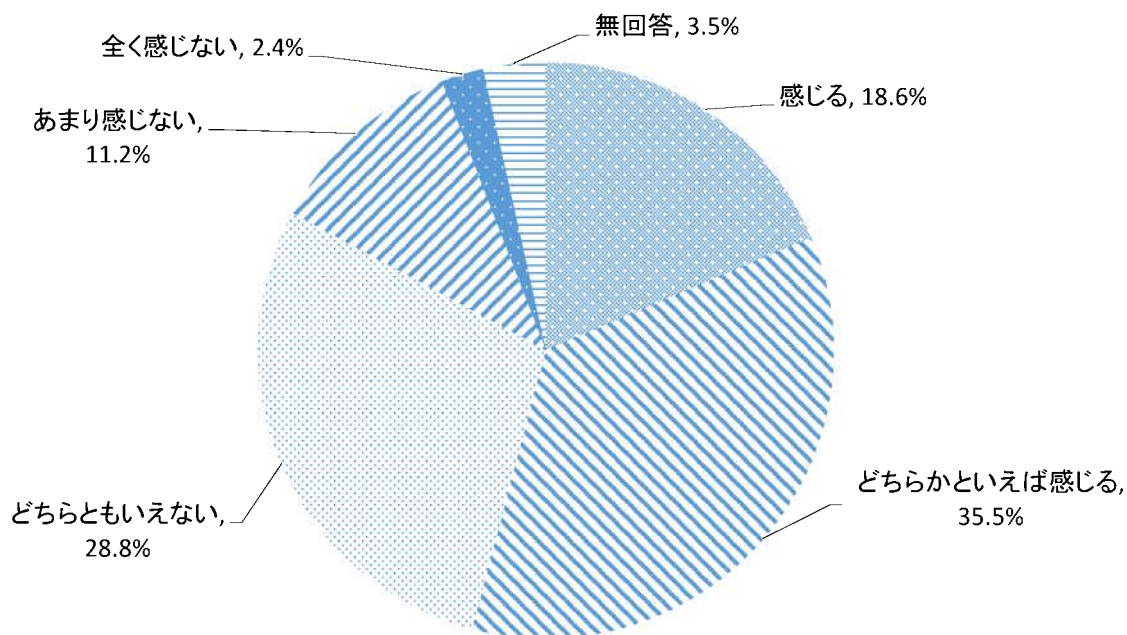
| | | 回答数 | とても好きである | ある程度好きである | どちらともいえない | あまり好きではない | 全く好きではない | 無回答 |
|-------|-------|-------|----------|-----------|-----------|-----------|----------|------|
| 全 体 | | 1,140 | 36.1% | 47.8% | 10.4% | 3.8% | 0.6% | 1.4% |
| 年 齢 | 20歳代 | 84 | 35.7% | 42.9% | 14.3% | 6.0% | 1.2% | 0.0% |
| | 30歳代 | 111 | 24.3% | 51.4% | 15.3% | 8.1% | 0.0% | 0.9% |
| | 40歳代 | 173 | 36.4% | 49.7% | 8.1% | 3.5% | 2.3% | 0.0% |
| | 50歳代 | 183 | 35.0% | 49.2% | 12.0% | 2.7% | 0.5% | 0.5% |
| | 60歳代 | 263 | 39.5% | 46.8% | 8.7% | 3.0% | 0.4% | 1.5% |
| | 70歳以上 | 289 | 38.8% | 47.1% | 9.3% | 2.1% | 0.0% | 2.8% |
| 居 住 区 | 門司区 | 127 | 40.9% | 44.9% | 12.6% | 0.0% | 0.0% | 1.6% |
| | 小倉北区 | 208 | 36.5% | 50.0% | 8.7% | 3.8% | 0.5% | 0.5% |
| | 小倉南区 | 234 | 36.8% | 47.4% | 8.5% | 4.7% | 1.7% | 0.9% |
| | 若松区 | 104 | 32.7% | 48.1% | 13.5% | 1.0% | 1.0% | 3.8% |
| | 八幡東区 | 73 | 38.4% | 45.2% | 6.8% | 8.2% | 0.0% | 1.4% |
| | 八幡西区 | 279 | 31.5% | 51.6% | 11.1% | 3.9% | 0.4% | 1.4% |
| | 戸畑区 | 76 | 47.4% | 35.5% | 14.5% | 2.6% | 0.0% | 0.0% |

問2 あなたは、北九州市に住んで良かったと思いますか、北九州市にずっと住みたいと思いますか。次の中から1つだけ選んでください。



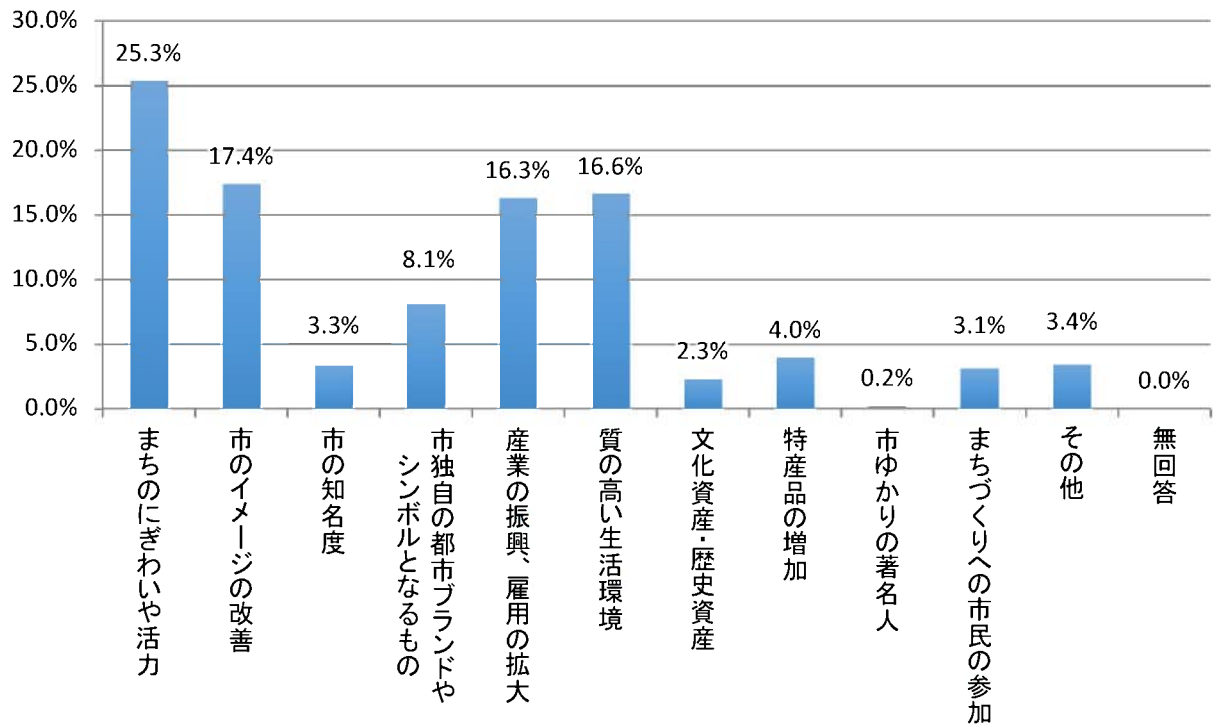
| | | 回答数 | そう思う | どちらかといえばそう思う | どちらともいえない | どちらかといえばそう思わない | そう思わない | 無回答 |
|-------|-------|-------|-------|--------------|-----------|----------------|--------|------|
| 全 体 | | 1,140 | 50.0% | 32.0% | 11.9% | 2.8% | 2.0% | 1.2% |
| 年 齢 | 20歳代 | 84 | 38.1% | 34.5% | 17.9% | 7.1% | 2.4% | 0.0% |
| | 30歳代 | 111 | 29.7% | 37.8% | 25.2% | 4.5% | 1.8% | 0.9% |
| | 40歳代 | 173 | 47.4% | 31.8% | 12.7% | 2.9% | 5.2% | 0.0% |
| | 50歳代 | 183 | 44.8% | 38.8% | 10.9% | 2.7% | 2.2% | 0.5% |
| | 60歳代 | 263 | 55.5% | 30.4% | 9.1% | 1.9% | 1.5% | 1.5% |
| | 70歳以上 | 289 | 61.6% | 26.3% | 8.3% | 1.4% | 0.3% | 2.1% |
| 居 住 区 | 門司区 | 127 | 52.0% | 30.7% | 13.4% | 1.6% | 0.8% | 1.6% |
| | 小倉北区 | 208 | 50.0% | 32.2% | 13.0% | 3.4% | 1.4% | 0.0% |
| | 小倉南区 | 234 | 50.4% | 33.3% | 9.0% | 2.6% | 3.8% | 0.9% |
| | 若松区 | 104 | 47.1% | 31.7% | 13.5% | 1.0% | 2.9% | 3.8% |
| | 八幡東区 | 73 | 56.2% | 27.4% | 6.8% | 6.8% | 2.7% | 0.0% |
| | 八幡西区 | 279 | 48.4% | 33.0% | 12.9% | 2.9% | 1.4% | 1.4% |
| | 戸畑区 | 76 | 51.3% | 30.3% | 17.1% | 1.3% | 0.0% | 0.0% |

問3 あなたは、北九州市に誇りや自信を感じますか。次の中から1つだけ選んでください。



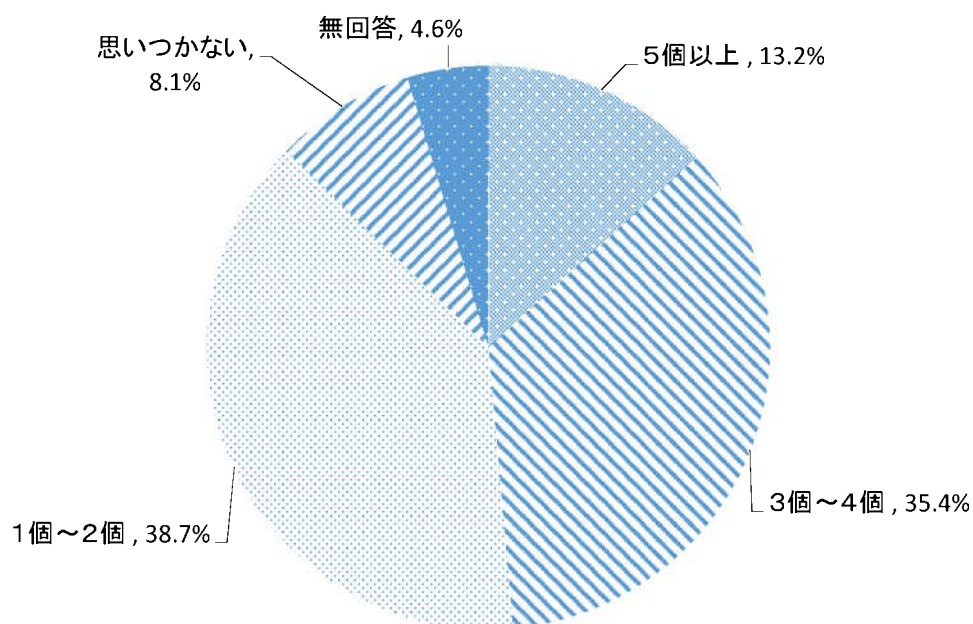
| | | 回答数 | 感じる | どちらかといえば感じる | どちらともいえない | あまり感じない | 全く感じない | 無回答 |
|-------|-------|-------|-------|-------------|-----------|---------|--------|------|
| 全 体 | | 1,140 | 18.6% | 35.5% | 28.8% | 11.2% | 2.4% | 3.5% |
| 年 齢 | 20歳代 | 84 | 23.8% | 25.0% | 26.2% | 21.4% | 2.4% | 1.2% |
| | 30歳代 | 111 | 8.1% | 32.4% | 39.6% | 11.7% | 7.2% | 0.9% |
| | 40歳代 | 173 | 14.5% | 37.6% | 32.9% | 11.6% | 2.3% | 1.2% |
| | 50歳代 | 183 | 14.2% | 37.7% | 27.3% | 14.8% | 2.7% | 3.3% |
| | 60歳代 | 263 | 22.4% | 37.6% | 26.6% | 8.7% | 1.5% | 3.0% |
| | 70歳以上 | 289 | 23.2% | 37.0% | 25.3% | 6.9% | 1.4% | 6.2% |
| 居 住 区 | 門司区 | 127 | 16.5% | 41.7% | 29.9% | 9.4% | 0.0% | 2.4% |
| | 小倉北区 | 208 | 19.2% | 32.2% | 29.3% | 13.5% | 2.4% | 3.4% |
| | 小倉南区 | 234 | 20.1% | 36.8% | 27.8% | 9.4% | 3.8% | 2.1% |
| | 若松区 | 104 | 17.3% | 38.5% | 28.8% | 7.7% | 2.9% | 4.8% |
| | 八幡東区 | 73 | 19.2% | 27.4% | 35.6% | 13.7% | 1.4% | 2.7% |
| | 八幡西区 | 279 | 17.9% | 38.0% | 26.5% | 11.5% | 3.2% | 2.9% |
| | 戸畑区 | 76 | 21.1% | 30.3% | 28.9% | 11.8% | 0.0% | 7.9% |

問3-1 問3で3、4、5を選んだ方におたずねします。北九州市に誇りや自信を感じられるようになるためには何が重要だと思いますか。次の中から3つまで選んでください。



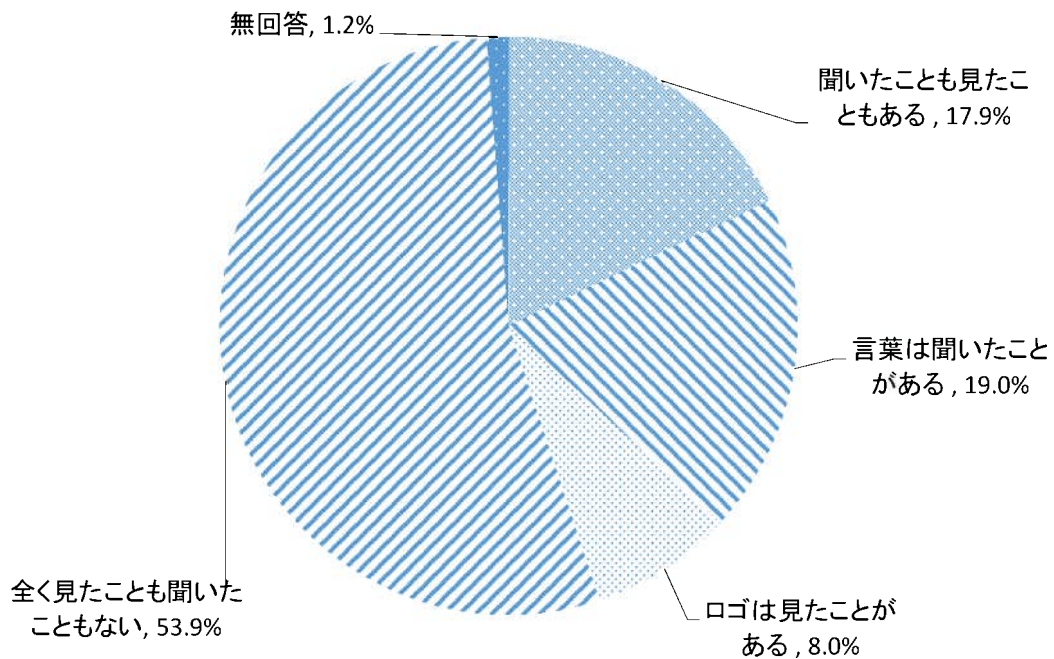
| | | 回答数 | まちなぎわいや活力 | 市のイメージの改善 | 市の知名度 | 市独自の都市ブランドやシンボルとなるもの | 産業の振興、雇用の拡大 | 質の高い生活環境 | 文化資産・歴史資産 | 特産品の増加 | 市ゆかりの著名人 | まちづくりへの市民の参加 | その他 | 無回答 |
|-----|-------|-------|-----------|-----------|-------|----------------------|-------------|----------|-----------|--------|----------|--------------|------|------|
| 全体 | | 1,314 | 25.3% | 17.4% | 3.3% | 8.1% | 16.3% | 16.6% | 2.3% | 4.0% | 0.2% | 3.1% | 3.4% | 0.0% |
| 年齢 | 20歳代 | 117 | 23.1% | 20.5% | 3.4% | 8.5% | 13.7% | 20.5% | 0.9% | 4.3% | 0.0% | 1.7% | 3.4% | 0.0% |
| | 30歳代 | 170 | 21.8% | 21.2% | 0.6% | 8.2% | 17.1% | 17.1% | 2.4% | 5.9% | 0.6% | 1.2% | 4.1% | 0.0% |
| | 40歳代 | 214 | 26.2% | 18.7% | 2.3% | 7.5% | 16.4% | 17.3% | 0.9% | 4.7% | 0.0% | 0.9% | 5.1% | 0.0% |
| | 50歳代 | 227 | 27.3% | 18.5% | 4.8% | 9.3% | 15.4% | 14.1% | 2.6% | 2.6% | 0.4% | 1.8% | 3.1% | 0.0% |
| | 60歳代 | 279 | 27.6% | 14.7% | 4.3% | 7.9% | 17.2% | 15.4% | 2.2% | 2.2% | 0.0% | 6.1% | 2.5% | 0.0% |
| | 70歳以上 | 259 | 25.5% | 12.7% | 4.2% | 8.1% | 16.2% | 17.4% | 3.5% | 4.6% | 0.0% | 5.0% | 2.7% | 0.0% |
| 居住区 | 門司区 | 138 | 23.2% | 18.1% | 5.1% | 10.9% | 16.7% | 14.5% | 1.4% | 2.9% | 0.0% | 4.3% | 2.9% | 0.0% |
| | 小倉北区 | 261 | 26.4% | 19.5% | 3.8% | 10.0% | 14.2% | 16.5% | 1.5% | 3.1% | 0.0% | 1.9% | 3.1% | 0.0% |
| | 小倉南区 | 259 | 22.8% | 18.5% | 2.7% | 8.1% | 15.4% | 20.8% | 2.3% | 2.3% | 0.4% | 3.1% | 3.5% | 0.0% |
| | 若松区 | 110 | 28.2% | 14.5% | 2.7% | 5.5% | 10.9% | 19.1% | 1.8% | 5.5% | 0.0% | 2.7% | 9.1% | 0.0% |
| | 八幡東区 | 107 | 29.0% | 12.1% | 3.7% | 6.5% | 19.6% | 16.8% | 1.9% | 3.7% | 0.0% | 3.7% | 2.8% | 0.0% |
| | 八幡西区 | 315 | 27.0% | 16.2% | 3.2% | 7.3% | 18.1% | 13.3% | 3.5% | 5.4% | 0.3% | 3.2% | 2.5% | 0.0% |
| | 戸畑区 | 76 | 23.7% | 15.8% | 3.9% | 7.9% | 19.7% | 15.8% | 1.3% | 5.3% | 0.0% | 5.3% | 1.3% | 0.0% |

問4 あなたは、市外からの来訪者に対して、北九州市の魅力をいくつ伝えることができますか。次の中から1つだけ選んでください。



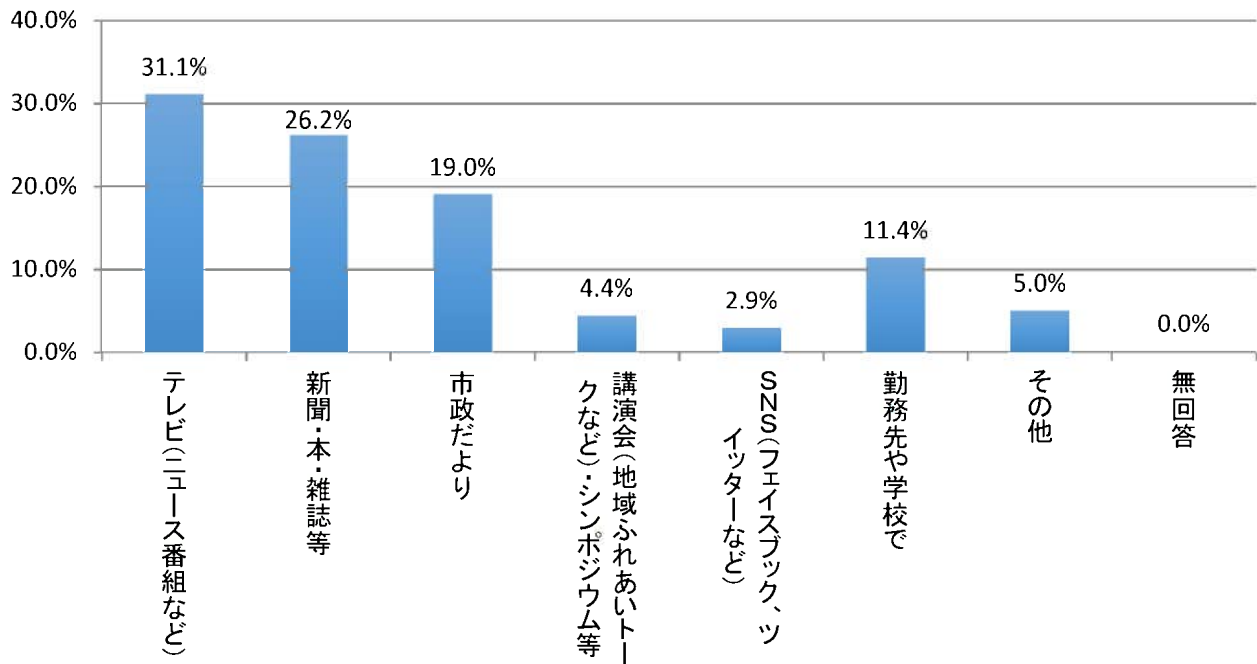
| | | 回答数 | 5個以上 | 3個～4個 | 1個～2個 | 思いつかない | 無回答 |
|-------|-------|-------|-------|-------|-------|--------|-------|
| 全 体 | | 1,140 | 13.2% | 35.4% | 38.7% | 8.1% | 4.6% |
| 年 齢 | 20歳代 | 84 | 15.5% | 23.8% | 48.8% | 9.5% | 2.4% |
| | 30歳代 | 111 | 9.0% | 33.3% | 43.2% | 12.6% | 1.8% |
| | 40歳代 | 173 | 13.9% | 27.7% | 41.0% | 13.3% | 4.0% |
| | 50歳代 | 183 | 19.7% | 30.1% | 39.3% | 6.0% | 4.9% |
| | 60歳代 | 263 | 14.1% | 43.3% | 33.1% | 6.8% | 2.7% |
| | 70歳以上 | 289 | 10.0% | 40.8% | 38.1% | 3.8% | 7.3% |
| 居 住 区 | 門司区 | 127 | 9.4% | 44.9% | 39.4% | 3.9% | 2.4% |
| | 小倉北区 | 208 | 14.9% | 37.5% | 36.5% | 8.2% | 2.9% |
| | 小倉南区 | 234 | 15.0% | 35.0% | 38.0% | 8.1% | 3.8% |
| | 若松区 | 104 | 10.6% | 33.7% | 44.2% | 4.8% | 6.7% |
| | 八幡東区 | 73 | 19.2% | 34.2% | 35.6% | 9.6% | 1.4% |
| | 八幡西区 | 279 | 12.9% | 32.3% | 40.9% | 9.7% | 4.3% |
| | 戸畑区 | 76 | 11.8% | 32.9% | 35.5% | 6.6% | 13.2% |

問5 あなたは、「SDGs」について見聞きしたことがありますか。次の中から1つだけ選んで、番号に○をつけてください。



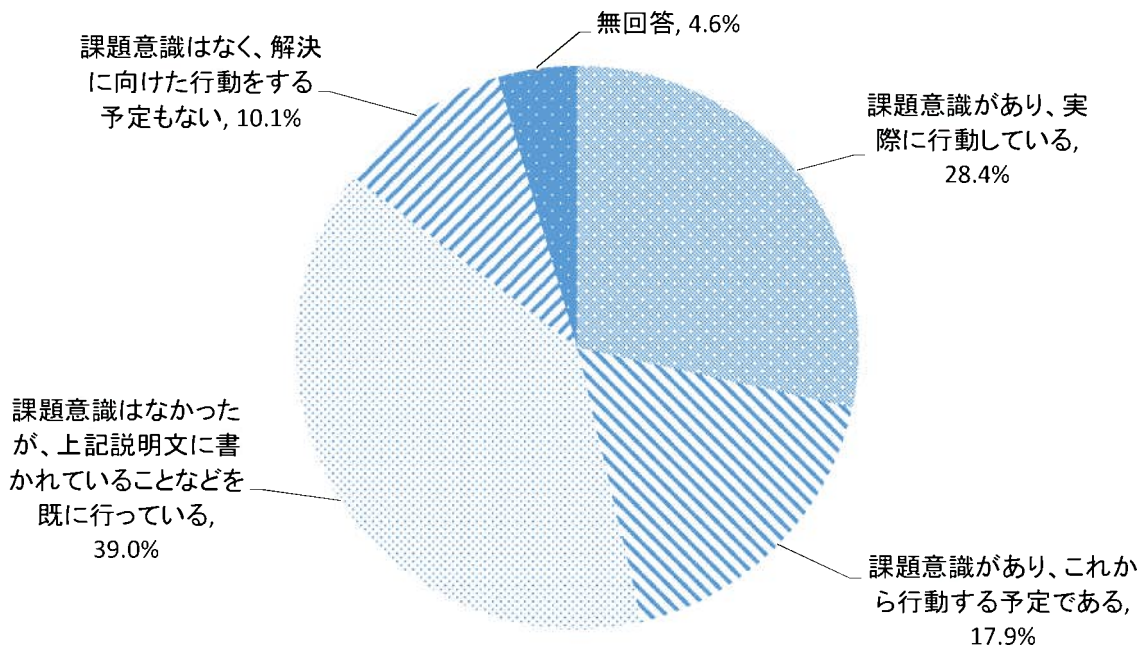
| | | 回答数 | 聞いたことも見たこともある | 言葉は聞いたことがある | ロゴは見たことがある | 全く見たことも聞いたこともない | 無回答 |
|-------|-------|-------|---------------|-------------|------------|-----------------|------|
| 全 体 | | 1,140 | 17.9% | 19.0% | 8.0% | 53.9% | 1.2% |
| 年 齢 | 20歳代 | 84 | 22.6% | 8.3% | 6.0% | 63.1% | 0.0% |
| | 30歳代 | 111 | 19.8% | 14.4% | 6.3% | 59.5% | 0.0% |
| | 40歳代 | 173 | 34.1% | 17.3% | 5.2% | 43.4% | 0.0% |
| | 50歳代 | 183 | 15.8% | 17.5% | 9.8% | 55.2% | 1.6% |
| | 60歳代 | 263 | 17.9% | 19.0% | 7.6% | 54.4% | 1.1% |
| | 70歳以上 | 289 | 8.7% | 24.9% | 10.4% | 53.3% | 2.8% |
| 居 住 区 | 門司区 | 127 | 20.5% | 15.7% | 9.4% | 53.5% | 0.8% |
| | 小倉北区 | 208 | 20.2% | 20.7% | 7.2% | 51.9% | 0.0% |
| | 小倉南区 | 234 | 16.2% | 20.1% | 7.7% | 54.3% | 1.7% |
| | 若松区 | 104 | 19.2% | 14.4% | 10.6% | 51.9% | 3.8% |
| | 八幡東区 | 73 | 28.8% | 23.3% | 5.5% | 42.5% | 0.0% |
| | 八幡西区 | 279 | 15.4% | 16.8% | 8.6% | 58.1% | 1.1% |
| | 戸畑区 | 76 | 14.5% | 22.4% | 6.6% | 53.9% | 2.6% |

問5-1 問5で1、2、3を選んだ方におたずねします。あなたがどこで見聞きしたかについて、次の中から当てはまるものをいくつでも選んで、番号に○をつけてください。



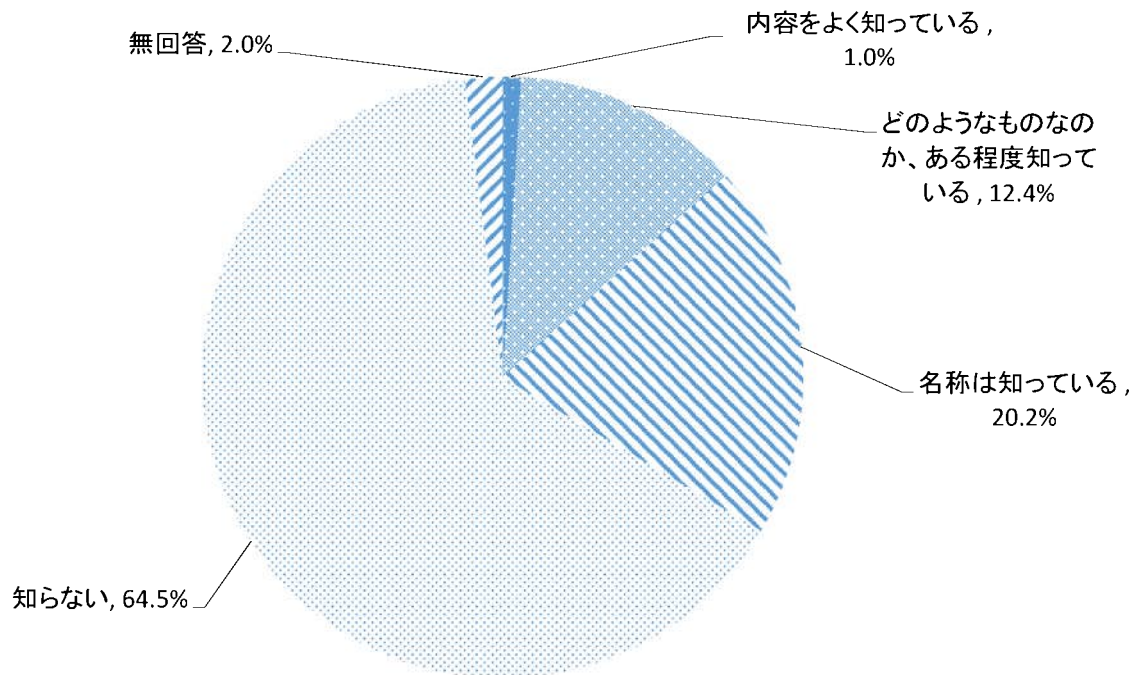
| | | 回答数 | テレビ(ニュース番組など) | 新聞・本・雑誌等 | 市政だより | 講演会(地域ふれあいトークなど)・シンポジウム等 | SNS(フェイスブック、ツイッターなど) | 勤務先や学校で | その他 | 無回答 |
|-----|-------|-----|---------------|----------|-------|--------------------------|----------------------|---------|------|------|
| 全体 | | 956 | 31.1% | 26.2% | 19.0% | 4.4% | 2.9% | 11.4% | 5.0% | 0.0% |
| 年齢 | 20歳代 | 51 | 29.4% | 11.8% | 11.8% | 3.9% | 5.9% | 35.3% | 2.0% | 0.0% |
| | 30歳代 | 75 | 32.0% | 14.7% | 9.3% | 8.0% | 8.0% | 20.0% | 8.0% | 0.0% |
| | 40歳代 | 211 | 30.8% | 25.1% | 14.2% | 4.7% | 3.3% | 14.7% | 7.1% | 0.0% |
| | 50歳代 | 151 | 33.1% | 27.2% | 13.9% | 5.3% | 2.6% | 12.6% | 5.3% | 0.0% |
| | 60歳代 | 232 | 32.8% | 26.3% | 21.6% | 4.3% | 1.7% | 9.1% | 4.3% | 0.0% |
| | 70歳以上 | 210 | 29.0% | 33.8% | 28.6% | 2.9% | 1.4% | 1.0% | 3.3% | 0.0% |
| 居住区 | 門司区 | 115 | 30.4% | 24.3% | 23.5% | 5.2% | 3.5% | 10.4% | 2.6% | 0.0% |
| | 小倉北区 | 190 | 24.2% | 28.9% | 16.8% | 3.7% | 2.1% | 15.3% | 8.9% | 0.0% |
| | 小倉南区 | 185 | 33.0% | 23.8% | 17.3% | 4.3% | 4.9% | 11.9% | 4.9% | 0.0% |
| | 若松区 | 81 | 25.9% | 29.6% | 19.8% | 6.2% | 2.5% | 11.1% | 4.9% | 0.0% |
| | 八幡東区 | 90 | 34.4% | 21.1% | 22.2% | 6.7% | 1.1% | 8.9% | 5.6% | 0.0% |
| | 八幡西区 | 212 | 36.3% | 27.4% | 17.5% | 3.8% | 2.8% | 9.9% | 2.4% | 0.0% |
| | 戸畑区 | 56 | 35.7% | 26.8% | 16.1% | 3.6% | 1.8% | 8.9% | 7.1% | 0.0% |

問6 あなたは、様々な社会課題を意識し、日常生活の中で解決に向けた行動に取り組んでいますか。次の中から1つだけ選んでください。



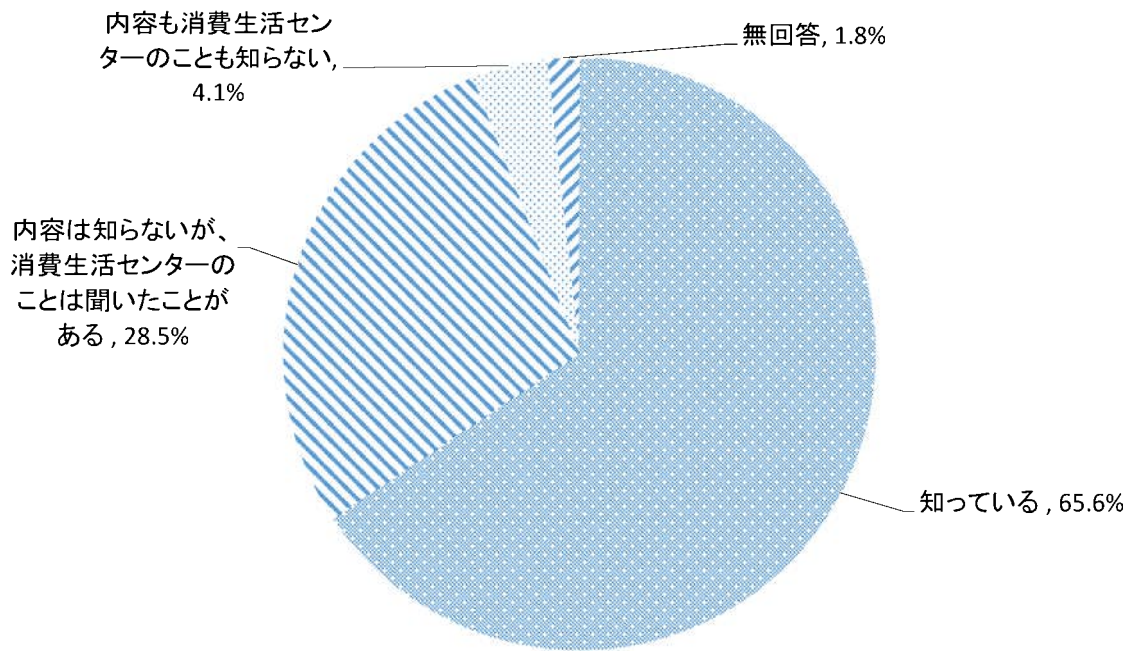
| | | 回答数 | 課題意識があり、実際に行動している | 課題意識があり、これから行動する予定である | 課題意識はなかったが、上記説明文に書かれていることなどを既に行っている | 課題意識はなく、解決に向けた行動をする予定もない | 無回答 |
|-------|-------|-------|-------------------|-----------------------|-------------------------------------|--------------------------|------|
| 全 体 | | 1,140 | 28.4% | 17.9% | 39.0% | 10.1% | 4.6% |
| 年 齢 | 20歳代 | 84 | 27.4% | 27.4% | 25.0% | 20.2% | 0.0% |
| | 30歳代 | 111 | 23.4% | 20.7% | 37.8% | 14.4% | 3.6% |
| | 40歳代 | 173 | 30.1% | 20.8% | 39.9% | 8.1% | 1.2% |
| | 50歳代 | 183 | 30.1% | 14.2% | 44.8% | 8.7% | 2.2% |
| | 60歳代 | 263 | 28.1% | 14.8% | 43.7% | 8.0% | 5.3% |
| | 70歳以上 | 289 | 28.7% | 17.6% | 36.7% | 8.7% | 8.3% |
| 居 住 区 | 門司区 | 127 | 30.7% | 16.5% | 37.0% | 11.8% | 3.9% |
| | 小倉北区 | 208 | 27.9% | 15.9% | 39.9% | 9.6% | 6.7% |
| | 小倉南区 | 234 | 28.2% | 18.8% | 40.6% | 10.3% | 2.1% |
| | 若松区 | 104 | 27.9% | 21.2% | 36.5% | 9.6% | 4.8% |
| | 八幡東区 | 73 | 31.5% | 17.8% | 43.8% | 4.1% | 2.7% |
| | 八幡西区 | 279 | 27.2% | 18.3% | 38.7% | 11.1% | 4.7% |
| | 戸畑区 | 76 | 28.9% | 17.1% | 40.8% | 7.9% | 5.3% |

問7 あなたは、安全・安心総合相談ダイヤルについて知っていますか。次の中から1つだけ選んでください。



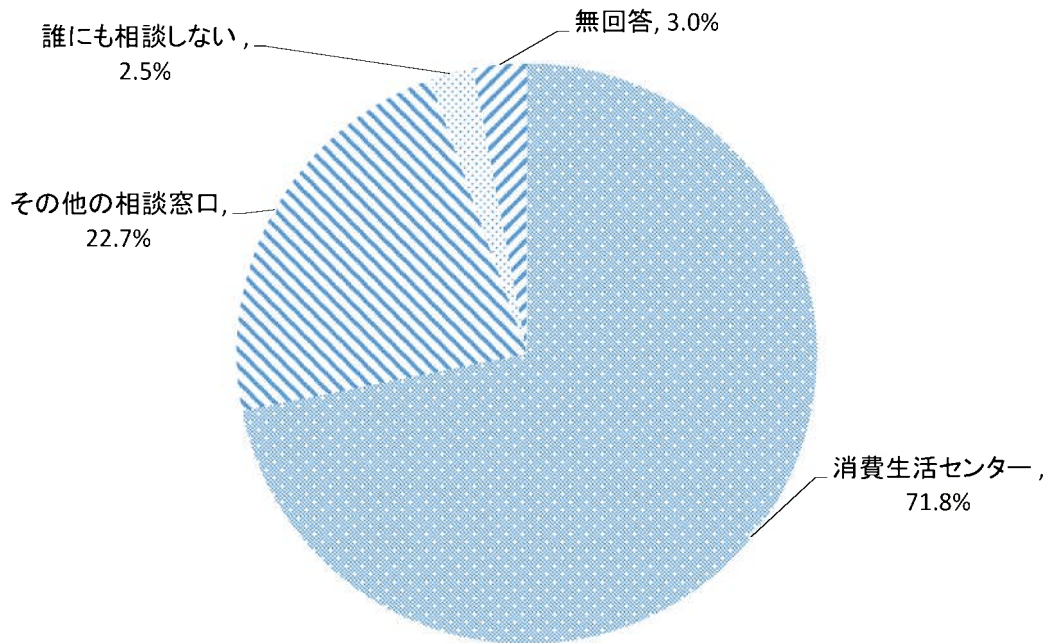
| | | 回答数 | 内容をよく知っている | どのようなものなのか、ある程度知っている | 名称は知っている | 知らない | 無回答 |
|-------|-------|-------|------------|----------------------|----------|-------|------|
| 全 体 | | 1,140 | 1.0% | 12.4% | 20.2% | 64.5% | 2.0% |
| 年 齢 | 20歳代 | 84 | 0.0% | 14.3% | 20.2% | 65.5% | 0.0% |
| | 30歳代 | 111 | 0.0% | 5.4% | 12.6% | 80.2% | 1.8% |
| | 40歳代 | 173 | 0.0% | 8.7% | 8.7% | 82.1% | 0.6% |
| | 50歳代 | 183 | 1.1% | 10.9% | 15.8% | 71.6% | 0.5% |
| | 60歳代 | 263 | 0.8% | 10.6% | 27.0% | 59.3% | 2.3% |
| | 70歳以上 | 289 | 2.1% | 18.7% | 26.3% | 48.4% | 4.5% |
| 居 住 区 | 門司区 | 127 | 0.0% | 15.0% | 20.5% | 61.4% | 3.1% |
| | 小倉北区 | 208 | 0.5% | 10.1% | 21.6% | 65.4% | 2.4% |
| | 小倉南区 | 234 | 0.4% | 12.4% | 15.8% | 70.5% | 0.9% |
| | 若松区 | 104 | 1.9% | 7.7% | 29.8% | 56.7% | 3.8% |
| | 八幡東区 | 73 | 0.0% | 9.6% | 26.0% | 64.4% | 0.0% |
| | 八幡西区 | 279 | 1.8% | 15.1% | 19.0% | 62.0% | 2.2% |
| | 戸畑区 | 76 | 1.3% | 10.5% | 14.5% | 71.1% | 2.6% |

問8 あなたは、消費生活センターが、消費生活に関する相談（契約上のトラブル・悪質商法など）や多重債務問題に関する相談を受け付けていることを知っていますか。次の中から1つだけ選んでください。



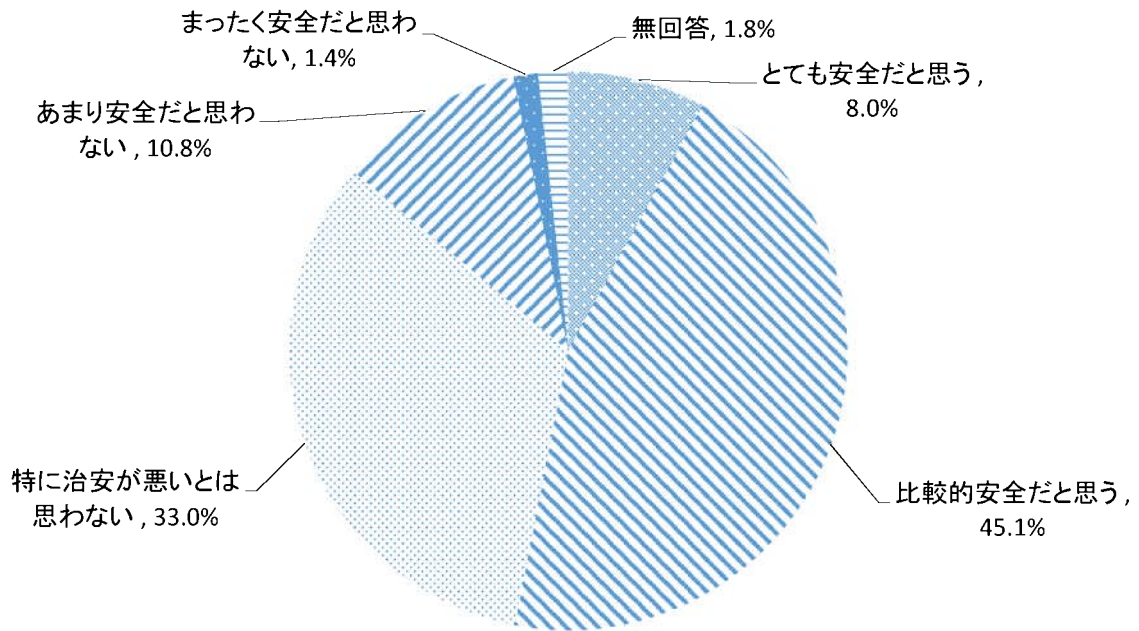
| | | 回答数 | 知っている | 内容は知らないが、消費生活センターのことは聞いたことがあること | 内容も消費生活センターのことも知らない | 無回答 |
|-----|-------|-------|-------|---------------------------------|---------------------|------|
| 全体 | | 1,140 | 65.6% | 28.5% | 4.1% | 1.8% |
| 年齢 | 20歳代 | 84 | 40.5% | 46.4% | 13.1% | 0.0% |
| | 30歳代 | 111 | 50.5% | 36.9% | 10.8% | 1.8% |
| | 40歳代 | 173 | 66.5% | 29.5% | 3.5% | 0.6% |
| | 50歳代 | 183 | 71.0% | 26.8% | 1.6% | 0.5% |
| | 60歳代 | 263 | 74.1% | 22.1% | 2.3% | 1.5% |
| | 70歳以上 | 289 | 67.1% | 26.6% | 2.1% | 4.2% |
| 居住区 | 門司区 | 127 | 59.8% | 33.1% | 3.9% | 3.1% |
| | 小倉北区 | 208 | 60.1% | 33.7% | 4.3% | 1.9% |
| | 小倉南区 | 234 | 69.7% | 25.6% | 3.8% | 0.9% |
| | 若松区 | 104 | 66.3% | 26.9% | 2.9% | 3.8% |
| | 八幡東区 | 73 | 80.8% | 16.4% | 2.7% | 0.0% |
| | 八幡西区 | 279 | 60.2% | 33.0% | 5.0% | 1.8% |
| | 戸畑区 | 76 | 82.9% | 14.5% | 1.3% | 1.3% |

問9 あなたやあなたの周りの人が詐欺などの悪質商法や契約上のトラブルといった消費者問題や、多重債務問題を抱えた場合、どこの相談窓口にご相談しよう、又は相談を勧めようと思いますか。次の中から1つだけ選んでください。



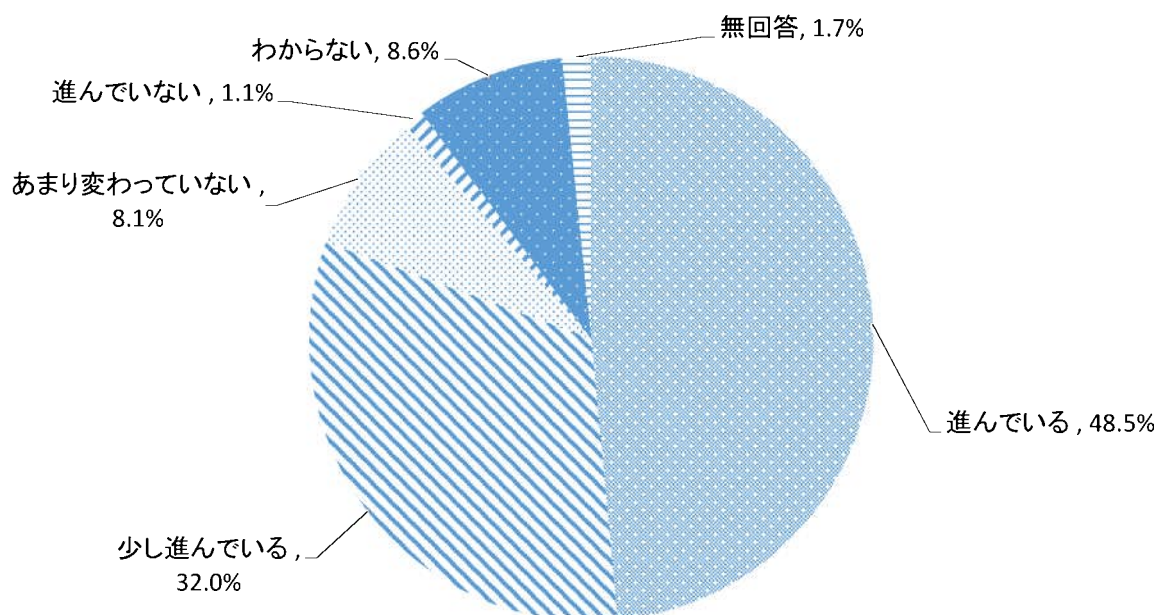
| | | 回答数 | 消費生活センター | その他の相談窓口 | 誰にも相談しない | 無回答 |
|-------|-------|-------|----------|----------|----------|------|
| 全 体 | | 1,140 | 71.8% | 22.7% | 2.5% | 3.0% |
| 年 齢 | 20歳代 | 84 | 65.5% | 29.8% | 4.8% | 0.0% |
| | 30歳代 | 111 | 70.3% | 28.8% | 0.0% | 0.9% |
| | 40歳代 | 173 | 65.9% | 30.6% | 2.9% | 0.6% |
| | 50歳代 | 183 | 78.1% | 18.6% | 1.6% | 1.6% |
| | 60歳代 | 263 | 74.9% | 20.2% | 3.8% | 1.1% |
| | 70歳以上 | 289 | 72.3% | 18.7% | 2.1% | 6.9% |
| 居 住 区 | 門司区 | 127 | 71.7% | 22.0% | 3.9% | 2.4% |
| | 小倉北区 | 208 | 71.6% | 23.1% | 3.4% | 1.9% |
| | 小倉南区 | 234 | 72.6% | 23.1% | 1.7% | 2.6% |
| | 若松区 | 104 | 70.2% | 25.0% | 1.9% | 2.9% |
| | 八幡東区 | 73 | 72.6% | 21.9% | 5.5% | 0.0% |
| | 八幡西区 | 279 | 71.3% | 23.3% | 2.2% | 3.2% |
| | 戸畑区 | 76 | 78.9% | 17.1% | 0.0% | 3.9% |

問10 北九州市は、平成26年に安全・安心条例を制定し、市民、企業、警察、行政が一体となって「安全・安心なまちづくり」に取り組んでいます。あなたのお住まいの地域は、安全なまち（治安が良い）だと思いますか。次の中から1つだけ選んでください。



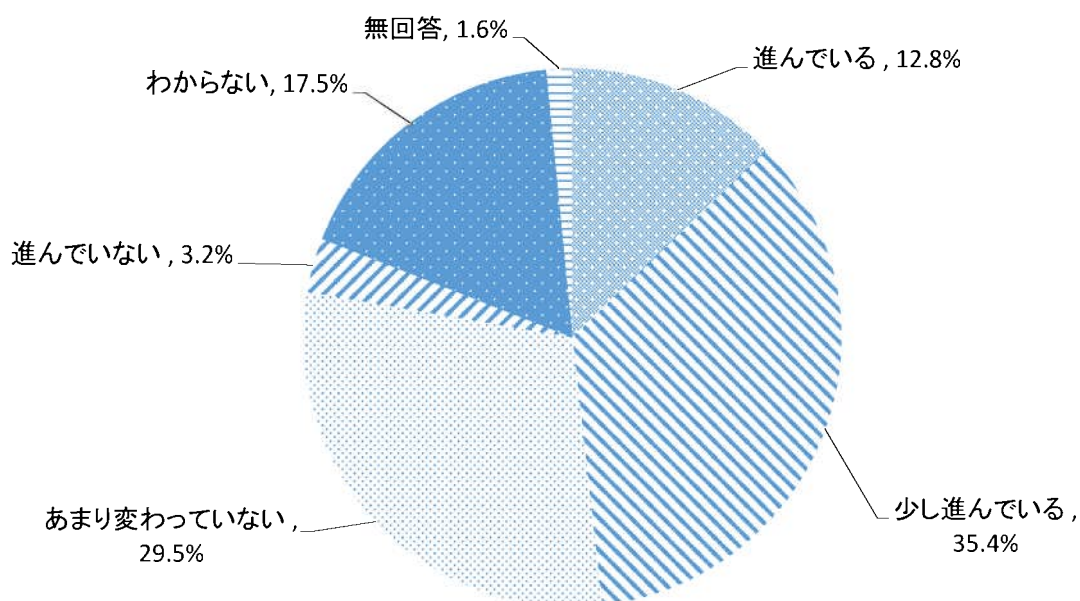
| | | 回答数 | とても安全だと思う | 比較的安全だと思う | 特に治安が悪いとは思わない | あまり安全だと思わない | まったく安全だと思わない | 無回答 |
|-------|-------|-------|-----------|-----------|---------------|-------------|--------------|------|
| 全 体 | | 1,140 | 8.0% | 45.1% | 33.0% | 10.8% | 1.4% | 1.8% |
| 年 齢 | 20歳代 | 84 | 8.3% | 36.9% | 31.0% | 21.4% | 2.4% | 0.0% |
| | 30歳代 | 111 | 7.2% | 28.8% | 39.6% | 19.8% | 3.6% | 0.9% |
| | 40歳代 | 173 | 12.7% | 31.2% | 39.9% | 14.5% | 1.2% | 0.6% |
| | 50歳代 | 183 | 6.0% | 48.6% | 34.4% | 8.2% | 1.1% | 1.6% |
| | 60歳代 | 263 | 9.9% | 51.7% | 30.0% | 6.5% | 1.1% | 0.8% |
| | 70歳以上 | 289 | 5.2% | 54.7% | 29.1% | 6.9% | 1.0% | 3.1% |
| 居 住 区 | 門司区 | 127 | 9.4% | 44.1% | 35.4% | 6.3% | 1.6% | 3.1% |
| | 小倉北区 | 208 | 6.3% | 42.3% | 35.1% | 12.0% | 2.4% | 1.9% |
| | 小倉南区 | 234 | 7.7% | 47.0% | 29.9% | 12.0% | 1.7% | 1.7% |
| | 若松区 | 104 | 11.5% | 51.9% | 30.8% | 3.8% | 1.9% | 0.0% |
| | 八幡東区 | 73 | 15.1% | 50.7% | 24.7% | 9.6% | 0.0% | 0.0% |
| | 八幡西区 | 279 | 6.1% | 44.4% | 34.8% | 13.3% | 0.7% | 0.7% |
| | 戸畑区 | 76 | 7.9% | 39.5% | 39.5% | 9.2% | 1.3% | 2.6% |

問 1 1 北九州市では、警察・市民等と連携し、暴力追放運動に積極的に取り組んでいます。あなたは、北九州市の暴力追放対策が、以前と比べ進んでいると思いますか。次の中から1つだけ選んでください。



| | | 回答者数 | 進んでいる | 少し進んでいる | あまり変わっていない | 進んでいない | わからない | 無回答 |
|-------|-------|-------|-------|---------|------------|--------|-------|------|
| 全 体 | | 1,140 | 48.5% | 32.0% | 8.1% | 1.1% | 8.6% | 1.7% |
| 年 齢 | 20歳代 | 84 | 31.0% | 25.0% | 14.3% | 3.6% | 26.2% | 0.0% |
| | 30歳代 | 111 | 27.9% | 43.2% | 9.0% | 1.8% | 17.1% | 0.9% |
| | 40歳代 | 173 | 49.1% | 33.5% | 9.2% | 0.6% | 6.9% | 0.6% |
| | 50歳代 | 183 | 55.2% | 25.1% | 8.7% | 1.6% | 7.7% | 1.6% |
| | 60歳代 | 263 | 57.0% | 31.2% | 6.1% | 0.8% | 4.6% | 0.4% |
| | 70歳以上 | 289 | 50.2% | 34.3% | 6.6% | 0.7% | 5.2% | 3.1% |
| 居 住 区 | 門司区 | 127 | 47.2% | 32.3% | 11.0% | 1.6% | 4.7% | 3.1% |
| | 小倉北区 | 208 | 48.1% | 31.3% | 4.8% | 1.4% | 12.5% | 1.9% |
| | 小倉南区 | 234 | 50.4% | 28.6% | 9.0% | 0.9% | 9.8% | 1.3% |
| | 若松区 | 104 | 54.8% | 30.8% | 9.6% | 1.0% | 3.8% | 0.0% |
| | 八幡東区 | 73 | 49.3% | 38.4% | 5.5% | 0.0% | 6.8% | 0.0% |
| | 八幡西区 | 279 | 46.6% | 34.1% | 7.9% | 1.4% | 9.3% | 0.7% |
| | 戸畑区 | 76 | 61.3% | 44.8% | 10.4% | 1.9% | 12.3% | 0.9% |

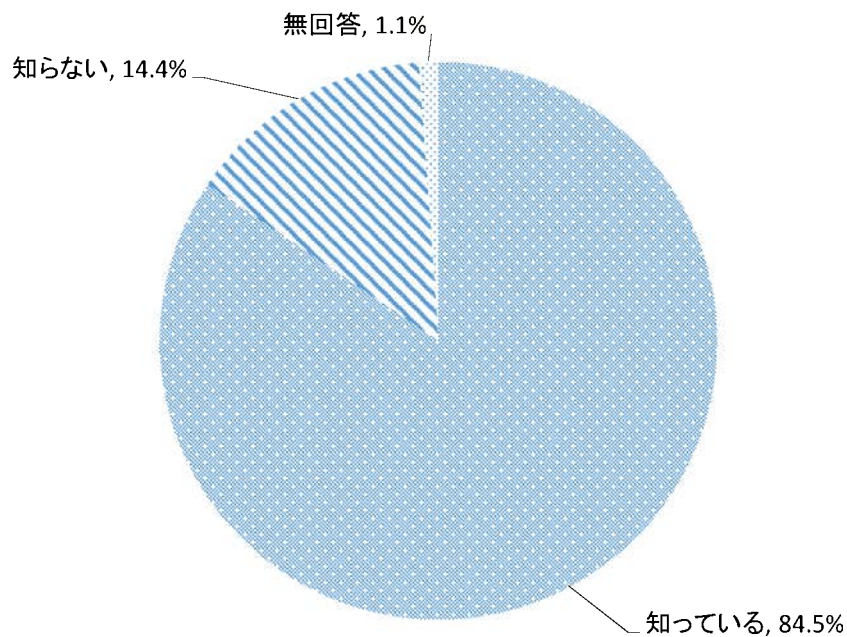
問12 北九州市では、東日本大震災や熊本地震などを踏まえ、想定を超える災害に対する減災対策の推進に取り組んでいます。あなたは、北九州市の防災・災害対策が、以前と比べ進んでいると思いますか。次の中から1つだけ選んでください。



| | | 回答数 | 進んでいる | 少し進んでいる | あまり変わっていない | 進んでいない | わからない | 無回答 |
|-------|-------|-------|-------|---------|------------|--------|-------|------|
| 全 体 | | 1,140 | 12.8% | 35.4% | 29.5% | 3.2% | 17.5% | 1.6% |
| 年 齢 | 20歳代 | 84 | 6.0% | 14.3% | 35.7% | 7.1% | 36.9% | 0.0% |
| | 30歳代 | 111 | 0.9% | 20.7% | 38.7% | 7.2% | 31.5% | 0.9% |
| | 40歳代 | 173 | 11.0% | 37.6% | 30.6% | 2.3% | 17.9% | 0.6% |
| | 50歳代 | 183 | 12.0% | 43.7% | 27.9% | 2.2% | 12.6% | 1.6% |
| | 60歳代 | 263 | 16.7% | 36.9% | 31.9% | 1.9% | 12.2% | 0.4% |
| | 70歳以上 | 289 | 16.6% | 39.8% | 22.5% | 3.1% | 15.2% | 2.8% |
| 居 住 区 | 門司区 | 127 | 8.7% | 37.0% | 34.6% | 3.1% | 14.2% | 2.4% |
| | 小倉北区 | 208 | 14.9% | 36.5% | 24.0% | 2.9% | 19.7% | 1.9% |
| | 小倉南区 | 234 | 12.0% | 28.2% | 30.8% | 5.1% | 22.6% | 1.3% |
| | 若松区 | 104 | 21.2% | 38.5% | 24.0% | 2.9% | 13.5% | 0.0% |
| | 八幡東区 | 73 | 11.0% | 46.6% | 21.9% | 5.5% | 15.1% | 0.0% |
| | 八幡西区 | 279 | 10.8% | 38.7% | 31.5% | 2.2% | 16.1% | 0.7% |
| | 戸畑区 | 76 | 11.8% | 26.3% | 40.8% | 1.3% | 17.1% | 2.6% |

問13 あなたは、次の防災に関する項目について知っていますか。また、知っている場合、そのことを何によって知りましたか。あてはまるものを選んで○をつけてください。

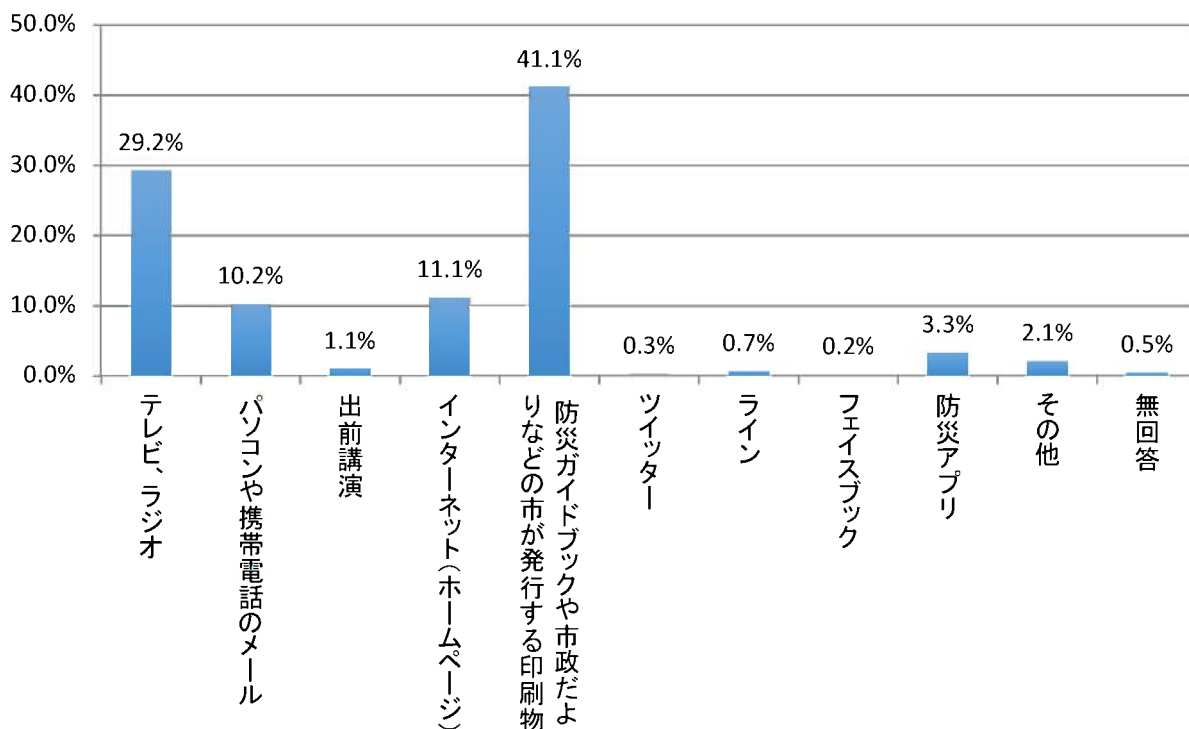
<認知度>A 河川氾濫や土砂災害等の想定（危険）区域があること



| | | 回答数 | 知っている | 知らない | 無回答 |
|-------|-------|-------|-------|-------|------|
| 全 体 | | 1,140 | 84.5% | 14.4% | 1.1% |
| 年 齢 | 20歳代 | 84 | 75.0% | 25.0% | 0.0% |
| | 30歳代 | 111 | 78.4% | 20.7% | 0.9% |
| | 40歳代 | 173 | 85.5% | 14.5% | 0.0% |
| | 50歳代 | 183 | 88.5% | 10.4% | 1.1% |
| | 60歳代 | 263 | 87.8% | 11.4% | 0.8% |
| | 70歳以上 | 289 | 84.1% | 13.5% | 2.4% |
| 居 住 区 | 門司区 | 127 | 84.3% | 12.6% | 3.1% |
| | 小倉北区 | 208 | 86.5% | 13.5% | 0.0% |
| | 小倉南区 | 234 | 81.2% | 17.9% | 0.9% |
| | 若松区 | 104 | 86.5% | 10.6% | 2.9% |
| | 八幡東区 | 73 | 91.8% | 8.2% | 0.0% |
| | 八幡西区 | 279 | 83.2% | 16.1% | 0.7% |
| | 戸畑区 | 76 | 86.8% | 11.8% | 1.3% |

問13 あなたは、次の防災に関する項目について知っていますか。また、知っている場合、そのことを何によって知りましたか。あてはまるものを選んで○をつけてください。

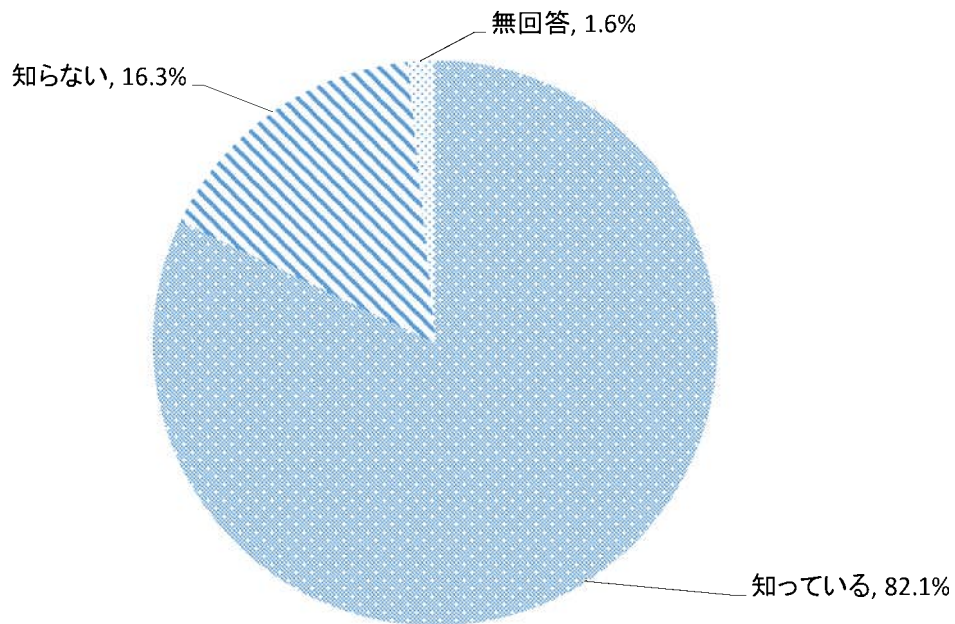
<情報入手源>A 河川氾濫や土砂災害等の想定（危険）区域があること



| | | 回答数 | テレビ、ラジオ | パソコンや携帯電話のメール | 出前講演 | インターネット（ホームページ） | 防災ガイドブックや市政だよりなどの市が発行する印刷物 | ツイッター | ライン | フェイスブック | 防災アプリ | その他 | 無回答 |
|-----|-------|-------|---------|---------------|------|-----------------|----------------------------|-------|------|---------|-------|------|------|
| 全体 | | 2,093 | 29.2% | 10.2% | 1.1% | 11.1% | 41.1% | 0.3% | 0.7% | 0.2% | 3.3% | 2.1% | 0.5% |
| 年齢 | 20歳代 | 136 | 36.8% | 12.5% | 0.7% | 18.4% | 18.4% | 1.5% | 2.2% | 0.0% | 2.2% | 6.6% | 0.7% |
| | 30歳代 | 183 | 24.0% | 8.7% | 0.0% | 24.6% | 39.9% | 1.1% | 0.0% | 0.0% | 0.0% | 1.6% | 0.0% |
| | 40歳代 | 327 | 22.9% | 9.5% | 0.3% | 17.7% | 41.3% | 0.3% | 0.3% | 0.0% | 4.6% | 3.1% | 0.0% |
| | 50歳代 | 368 | 25.8% | 13.3% | 1.6% | 9.8% | 38.6% | 0.3% | 1.4% | 0.5% | 4.6% | 3.3% | 0.8% |
| | 60歳代 | 502 | 27.7% | 9.6% | 1.0% | 9.6% | 47.2% | 0.0% | 0.8% | 0.2% | 3.0% | 0.8% | 0.2% |
| | 70歳以上 | 512 | 35.2% | 9.4% | 2.0% | 2.1% | 45.3% | 0.0% | 0.4% | 0.2% | 3.3% | 1.2% | 1.0% |
| 居住区 | 門司区 | 223 | 25.6% | 10.8% | 1.3% | 9.4% | 47.1% | 0.0% | 1.3% | 0.0% | 2.7% | 0.9% | 0.9% |
| | 小倉北区 | 393 | 23.9% | 8.1% | 0.8% | 13.0% | 46.8% | 0.8% | 0.8% | 0.0% | 3.6% | 1.8% | 0.5% |
| | 小倉南区 | 419 | 27.4% | 11.0% | 1.4% | 12.9% | 40.1% | 0.2% | 0.5% | 0.2% | 4.3% | 1.4% | 0.5% |
| | 若松区 | 193 | 39.9% | 10.4% | 0.5% | 13.0% | 33.7% | 0.0% | 0.0% | 0.5% | 0.5% | 0.5% | 1.0% |
| | 八幡東区 | 151 | 23.8% | 12.6% | 1.3% | 8.6% | 43.0% | 0.7% | 1.3% | 0.7% | 2.6% | 5.3% | 0.0% |
| | 八幡西区 | 510 | 32.0% | 11.4% | 1.6% | 7.6% | 40.0% | 0.2% | 0.6% | 0.2% | 3.5% | 2.7% | 0.2% |
| | 戸畑区 | 135 | 28.9% | 7.4% | 0.0% | 14.8% | 37.8% | 0.0% | 1.5% | 0.0% | 4.4% | 4.4% | 0.7% |

問13 あなたは、次の防災に関する項目について知っていますか。また、知っている場合、そのことを何によって知りましたか。あてはまるものを選んで○をつけてください。

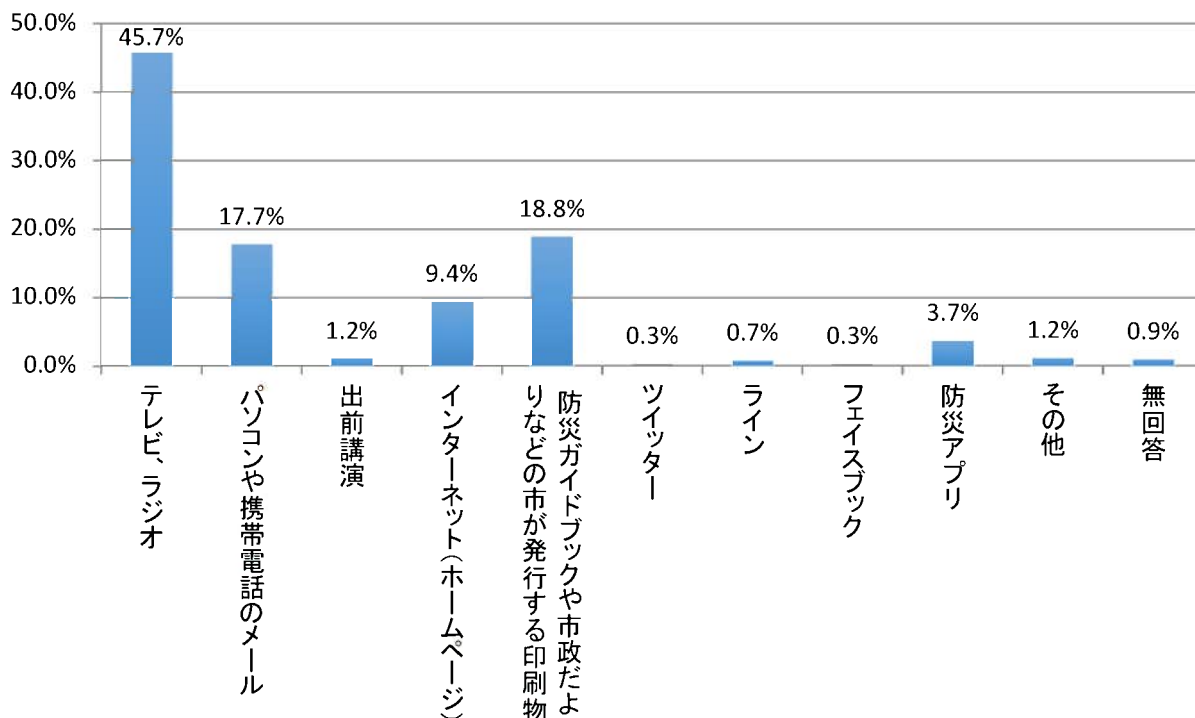
<認知度>B 市が発令する警戒レベル3「避難準備・高齢者等避難開始」、警戒レベル4「避難勧告」・「避難指示（緊急）」、警戒レベル5「災害発生情報」のそれぞれの意味



| | | 回答数 | 知っている | 知らない | 無回答 |
|-------|-------|-------|-------|-------|------|
| 全 体 | | 1,140 | 82.1% | 16.3% | 1.6% |
| 年 齢 | 20歳代 | 84 | 65.5% | 34.5% | 0.0% |
| | 30歳代 | 111 | 73.9% | 25.2% | 0.9% |
| | 40歳代 | 173 | 79.8% | 20.2% | 0.0% |
| | 50歳代 | 183 | 84.2% | 14.2% | 1.6% |
| | 60歳代 | 263 | 85.2% | 14.1% | 0.8% |
| | 70歳以上 | 289 | 88.2% | 8.0% | 3.8% |
| 居 住 区 | 門司区 | 127 | 78.7% | 16.5% | 4.7% |
| | 小倉北区 | 208 | 77.9% | 22.1% | 0.0% |
| | 小倉南区 | 234 | 84.6% | 14.1% | 1.3% |
| | 若松区 | 104 | 84.6% | 11.5% | 3.8% |
| | 八幡東区 | 73 | 83.6% | 15.1% | 1.4% |
| | 八幡西区 | 279 | 82.8% | 16.5% | 0.7% |
| | 戸畑区 | 76 | 86.8% | 11.8% | 1.3% |

問13 あなたは、次の防災に関する項目について知っていますか。また、知っている場合、そのことを何によって知りましたか。あてはまるものを選んで○をつけてください。

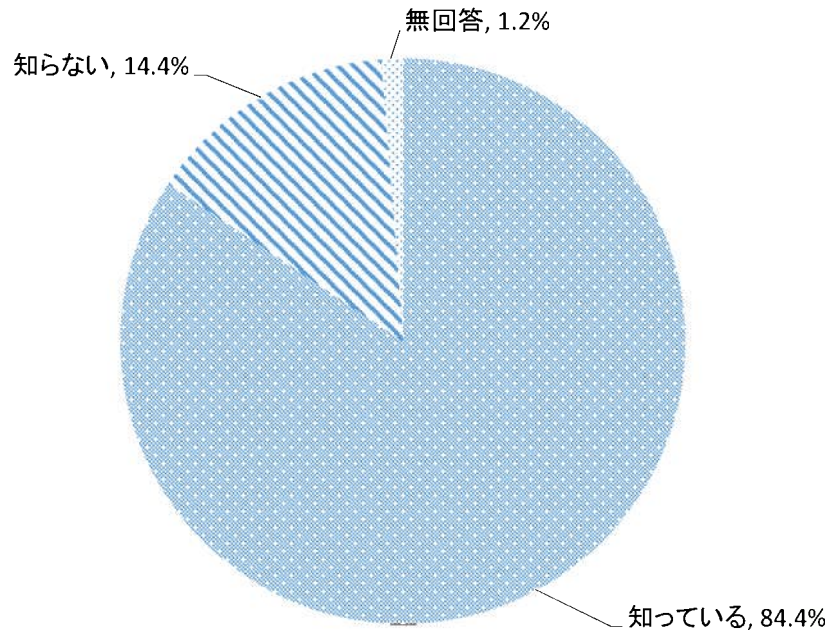
<情報入手源>B 市が発令する警戒レベル3「避難準備・高齢者等避難開始」、警戒レベル4「避難勧告」・「避難指示（緊急）」、警戒レベル5「災害発生情報」のそれぞれの意味



| | | 回答数 | テレビ、ラジオ | パソコンや携帯電話のメール | 出前講演 | インターネット(ホームページ) | 防災ガイドブックや市政だよりなどの市が発行する印刷物 | ツイッター | ライン | フェイスブック | 防災アプリ | その他 | 無回答 |
|-------|-------|-------|---------|---------------|------|-----------------|----------------------------|-------|------|---------|-------|------|------|
| 全 体 | | 2,032 | 45.7% | 17.7% | 1.2% | 9.4% | 18.8% | 0.3% | 0.7% | 0.3% | 3.7% | 1.2% | 0.9% |
| 年 齢 | 20歳代 | 115 | 54.8% | 12.2% | 0.9% | 11.3% | 6.1% | 1.7% | 1.7% | 0.0% | 7.8% | 1.7% | 1.7% |
| | 30歳代 | 171 | 43.9% | 17.0% | 0.0% | 21.6% | 14.0% | 0.6% | 0.0% | 0.6% | 1.8% | 0.6% | 0.0% |
| | 40歳代 | 309 | 47.9% | 15.5% | 0.3% | 14.2% | 13.6% | 1.0% | 0.3% | 0.3% | 4.9% | 1.6% | 0.3% |
| | 50歳代 | 352 | 40.3% | 21.9% | 2.3% | 11.1% | 15.1% | 0.3% | 1.4% | 0.6% | 5.1% | 1.7% | 0.3% |
| | 60歳代 | 484 | 47.3% | 18.4% | 1.0% | 6.8% | 21.7% | 0.0% | 1.0% | 0.2% | 2.1% | 1.0% | 0.4% |
| | 70歳以上 | 541 | 45.3% | 16.8% | 1.7% | 3.1% | 26.1% | 0.0% | 0.4% | 0.2% | 3.3% | 0.9% | 2.2% |
| 居 住 区 | 門司区 | 216 | 43.5% | 17.6% | 1.9% | 9.7% | 20.4% | 0.0% | 1.9% | 0.0% | 2.3% | 1.4% | 1.4% |
| | 小倉北区 | 353 | 42.8% | 20.1% | 0.6% | 11.6% | 17.0% | 0.8% | 0.6% | 0.3% | 4.8% | 0.8% | 0.6% |
| | 小倉南区 | 435 | 47.6% | 15.9% | 1.6% | 10.3% | 18.2% | 0.0% | 0.7% | 0.2% | 3.2% | 1.8% | 0.5% |
| | 若松区 | 189 | 49.7% | 14.8% | 0.5% | 8.5% | 19.6% | 0.5% | 0.0% | 0.5% | 2.1% | 1.6% | 2.1% |
| | 八幡東区 | 136 | 43.4% | 16.2% | 1.5% | 10.3% | 22.1% | 0.7% | 0.7% | 1.5% | 3.7% | 0.0% | 0.0% |
| | 八幡西区 | 505 | 44.2% | 19.8% | 1.2% | 6.9% | 20.2% | 0.2% | 0.6% | 0.2% | 4.2% | 1.4% | 1.2% |
| | 戸畑区 | 134 | 53.7% | 14.9% | 1.5% | 8.2% | 13.4% | 0.7% | 1.5% | 0.0% | 5.2% | 0.0% | 0.7% |

問13 あなたは、次の防災に関する項目について知っていますか。また、知っている場合、そのことを何によって知りましたか。あてはまるものを選んで○をつけてください。

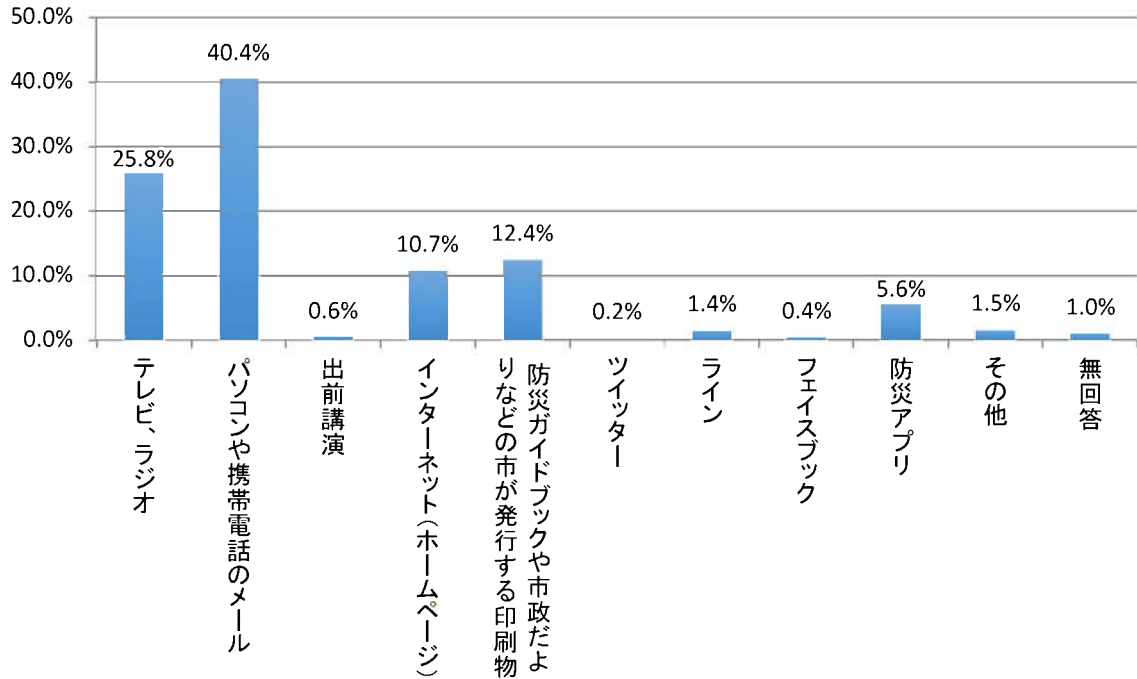
<認知度>C 「大雨警報」や「避難勧告」などの防災に関する情報をパソコンや携帯電話に自動配信するサービスがあること（登録制の防災メールなど）



| | | 回答数 | 知っている | 知らない | 無回答 |
|-------|-------|-------|-------|-------|------|
| 全 体 | | 1,140 | 84.4% | 14.4% | 1.2% |
| 年 齢 | 20歳代 | 84 | 72.6% | 27.4% | 0.0% |
| | 30歳代 | 111 | 73.0% | 26.1% | 0.9% |
| | 40歳代 | 173 | 87.3% | 12.7% | 0.0% |
| | 50歳代 | 183 | 89.1% | 9.8% | 1.1% |
| | 60歳代 | 263 | 86.3% | 12.9% | 0.8% |
| | 70歳以上 | 289 | 85.1% | 12.1% | 2.8% |
| 居 住 区 | 門司区 | 127 | 79.5% | 16.5% | 3.9% |
| | 小倉北区 | 208 | 81.3% | 18.8% | 0.0% |
| | 小倉南区 | 234 | 85.5% | 13.7% | 0.9% |
| | 若松区 | 104 | 84.6% | 12.5% | 2.9% |
| | 八幡東区 | 73 | 86.3% | 13.7% | 0.0% |
| | 八幡西区 | 279 | 85.3% | 13.6% | 1.1% |
| | 戸畑区 | 76 | 89.5% | 10.5% | 0.0% |

問13 あなたは、次の防災に関する項目について知っていますか。また、知っている場合、そのことを何によって知りましたか。あてはまるものを選んで○をつけてください。

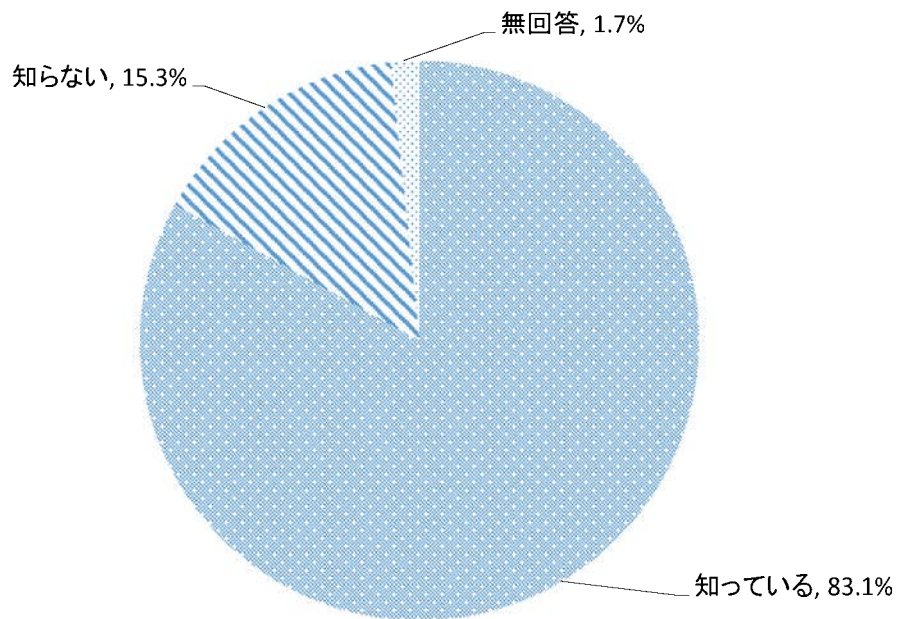
<情報入手源>C 「大雨警報」や「避難勧告」などの防災に関する情報をパソコンや携帯電話に自動配信するサービスがあること（登録制の防災メールなど）



| | | 回答数 | テレビ、ラジオ | パソコンや携帯電話のメール | 出前講演 | インターネット(ホームページ) | 防災ガイドブックや市政だよりなどの市が発行する印刷物 | ツイッター | ライン | フェイスブック | 防災アプリ | その他 | 無回答 |
|-----|-------|-------|---------|---------------|------|-----------------|----------------------------|-------|------|---------|-------|------|------|
| 全体 | | 2,071 | 25.8% | 40.4% | 0.6% | 10.7% | 12.4% | 0.2% | 1.4% | 0.4% | 5.6% | 1.5% | 1.0% |
| 年齢 | 20歳代 | 130 | 30.8% | 27.7% | 0.8% | 13.1% | 6.2% | 1.5% | 3.1% | 0.0% | 7.7% | 9.2% | 0.0% |
| | 30歳代 | 168 | 26.8% | 37.5% | 0.0% | 19.0% | 7.1% | 0.6% | 1.2% | 0.6% | 4.8% | 1.8% | 0.6% |
| | 40歳代 | 327 | 22.0% | 37.3% | 0.3% | 15.9% | 11.6% | 0.0% | 0.6% | 0.6% | 8.3% | 3.1% | 0.3% |
| | 50歳代 | 364 | 22.3% | 41.2% | 1.4% | 12.4% | 11.5% | 0.3% | 1.9% | 0.5% | 6.3% | 1.1% | 1.1% |
| | 60歳代 | 494 | 24.9% | 45.1% | 0.4% | 8.3% | 12.8% | 0.2% | 2.0% | 0.2% | 4.9% | 0.6% | 0.6% |
| | 70歳以上 | 513 | 29.8% | 40.9% | 0.6% | 4.5% | 17.3% | 0.0% | 1.0% | 0.4% | 3.3% | 0.0% | 2.1% |
| 居住区 | 門司区 | 219 | 23.7% | 40.6% | 0.9% | 10.5% | 14.2% | 0.0% | 1.4% | 0.5% | 6.8% | 0.0% | 1.4% |
| | 小倉北区 | 366 | 27.0% | 38.3% | 1.1% | 12.6% | 12.0% | 0.8% | 1.4% | 0.3% | 3.8% | 2.5% | 0.3% |
| | 小倉南区 | 427 | 21.8% | 41.5% | 0.2% | 11.5% | 11.9% | 0.2% | 0.9% | 0.2% | 7.5% | 2.3% | 1.9% |
| | 若松区 | 186 | 28.5% | 38.7% | 0.5% | 11.3% | 14.0% | 0.0% | 2.2% | 0.5% | 1.6% | 1.6% | 1.1% |
| | 八幡東区 | 138 | 24.6% | 37.7% | 0.7% | 12.3% | 14.5% | 0.7% | 0.7% | 2.2% | 6.5% | 0.0% | 0.0% |
| | 八幡西区 | 513 | 27.1% | 41.9% | 0.6% | 7.8% | 12.9% | 0.0% | 1.6% | 0.2% | 5.5% | 1.6% | 1.0% |
| | 戸畑区 | 143 | 29.4% | 41.3% | 0.0% | 9.8% | 8.4% | 0.0% | 3.5% | 0.0% | 5.6% | 1.4% | 0.7% |

問13 あなたは、次の防災に関する項目について知っていますか。また、知っている場合、そのことを何によって知りましたか。あてはまるものを選んで○をつけてください。

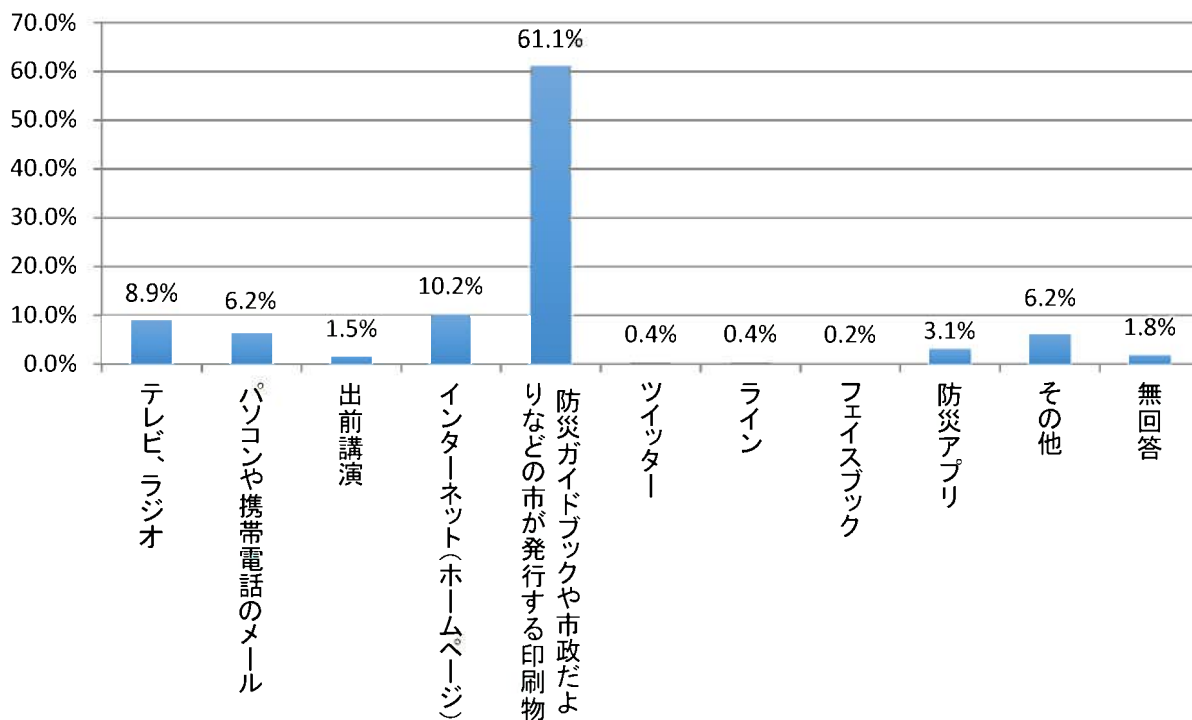
<認知度>D 自宅付近にある市が指定する避難場所（避難所・避難地）



| | | 回答数 | 知っている | 知らない | 無回答 |
|-------|-------|-------|-------|-------|------|
| 全 体 | | 1,140 | 83.1% | 15.3% | 1.7% |
| 年 齢 | 20歳代 | 84 | 72.6% | 27.4% | 0.0% |
| | 30歳代 | 111 | 85.6% | 12.6% | 1.8% |
| | 40歳代 | 173 | 82.7% | 17.3% | 0.0% |
| | 50歳代 | 183 | 83.1% | 14.8% | 2.2% |
| | 60歳代 | 263 | 84.4% | 14.8% | 0.8% |
| | 70歳以上 | 289 | 84.8% | 11.8% | 3.5% |
| 居 住 区 | 門司区 | 127 | 84.3% | 11.8% | 3.9% |
| | 小倉北区 | 208 | 81.3% | 18.8% | 0.0% |
| | 小倉南区 | 234 | 85.0% | 12.8% | 2.1% |
| | 若松区 | 104 | 85.6% | 11.5% | 2.9% |
| | 八幡東区 | 73 | 89.0% | 9.6% | 1.4% |
| | 八幡西区 | 279 | 82.4% | 16.1% | 1.4% |
| | 戸畑区 | 76 | 75.0% | 25.0% | 0.0% |

問13 あなたは、次の防災に関する項目について知っていますか。また、知っている場合、そのことを何によって知りましたか。あてはまるものを選んで○をつけてください。

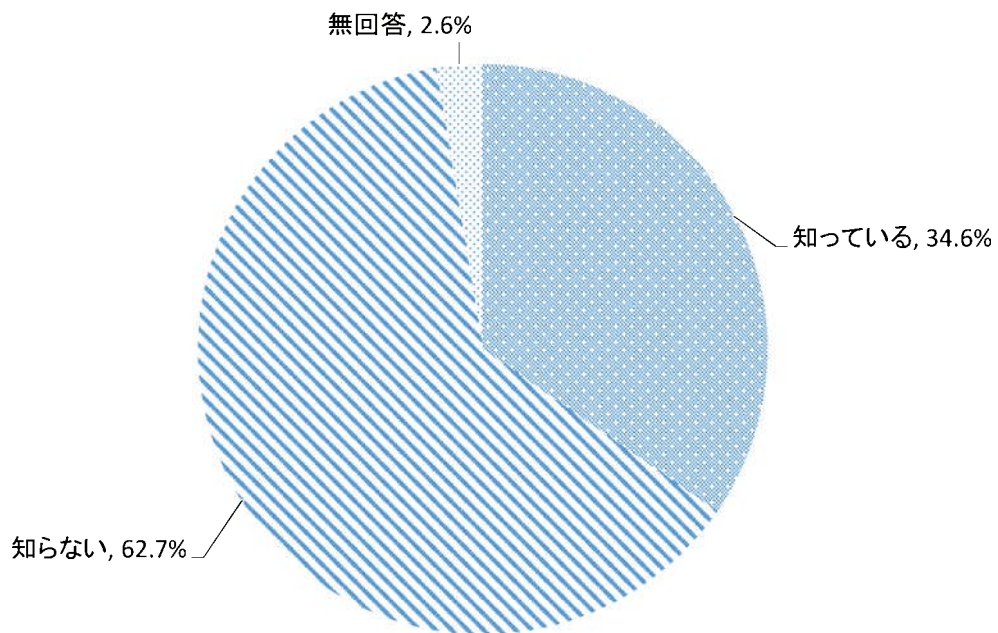
<情報入手源>D 自宅付近にある市が指定する避難場所（避難所・避難地）



| | | 回答数 | テレビ、ラジオ | パソコンや携帯電話のメール | 出前講演 | インターネット(ホームページ) | 防災ガイドブックや市政だよりなどの市が発行する印刷物 | ツイッター | ライン | フェイスブック | 防災アプリ | その他 | 無回答 |
|-----|-------|-------|---------|---------------|------|-----------------|----------------------------|-------|------|---------|-------|-------|------|
| 全体 | | 1,939 | 8.9% | 6.2% | 1.5% | 10.2% | 61.1% | 0.4% | 0.4% | 0.2% | 3.1% | 6.2% | 1.8% |
| 年齢 | 20歳代 | 124 | 7.3% | 8.1% | 0.0% | 27.4% | 29.0% | 1.6% | 1.6% | 0.0% | 1.6% | 23.4% | 0.0% |
| | 30歳代 | 190 | 8.4% | 4.7% | 0.0% | 14.7% | 59.5% | 2.6% | 0.0% | 0.5% | 0.0% | 8.4% | 1.1% |
| | 40歳代 | 296 | 8.8% | 6.1% | 0.3% | 17.9% | 55.7% | 0.0% | 0.3% | 0.0% | 2.4% | 6.4% | 2.0% |
| | 50歳代 | 325 | 8.9% | 7.7% | 1.8% | 11.1% | 57.2% | 0.0% | 1.5% | 0.3% | 5.5% | 4.9% | 0.9% |
| | 60歳代 | 450 | 8.0% | 6.7% | 1.8% | 6.4% | 68.7% | 0.0% | 0.0% | 0.2% | 2.9% | 3.6% | 1.8% |
| | 70歳以上 | 495 | 10.5% | 4.4% | 3.0% | 2.6% | 67.7% | 0.0% | 0.0% | 0.2% | 3.8% | 4.8% | 2.8% |
| 居住区 | 門司区 | 219 | 10.0% | 5.5% | 0.9% | 7.3% | 64.4% | 0.0% | 1.4% | 0.0% | 1.8% | 5.5% | 3.2% |
| | 小倉北区 | 347 | 10.1% | 4.9% | 2.3% | 9.8% | 62.0% | 0.3% | 0.3% | 0.3% | 3.2% | 6.1% | 0.9% |
| | 小倉南区 | 412 | 7.8% | 8.5% | 1.9% | 12.4% | 56.3% | 1.0% | 0.2% | 0.2% | 3.9% | 6.1% | 1.7% |
| | 若松区 | 175 | 5.7% | 5.7% | 0.6% | 10.9% | 68.0% | 0.0% | 0.0% | 0.0% | 1.1% | 4.6% | 3.4% |
| | 八幡東区 | 135 | 9.6% | 9.6% | 0.7% | 12.6% | 54.1% | 1.5% | 0.7% | 0.7% | 2.2% | 7.4% | 0.7% |
| | 八幡西区 | 475 | 10.7% | 4.8% | 1.3% | 9.3% | 61.7% | 0.0% | 0.2% | 0.2% | 2.9% | 7.4% | 1.5% |
| | 戸畑区 | 113 | 4.4% | 3.5% | 3.5% | 10.6% | 59.3% | 0.0% | 0.9% | 0.0% | 8.0% | 8.0% | 1.8% |

問13 あなたは、次の防災に関する項目について知っていますか。また、知っている場合、そのことを何によって知りましたか。あてはまるものを選んで○をつけてください。

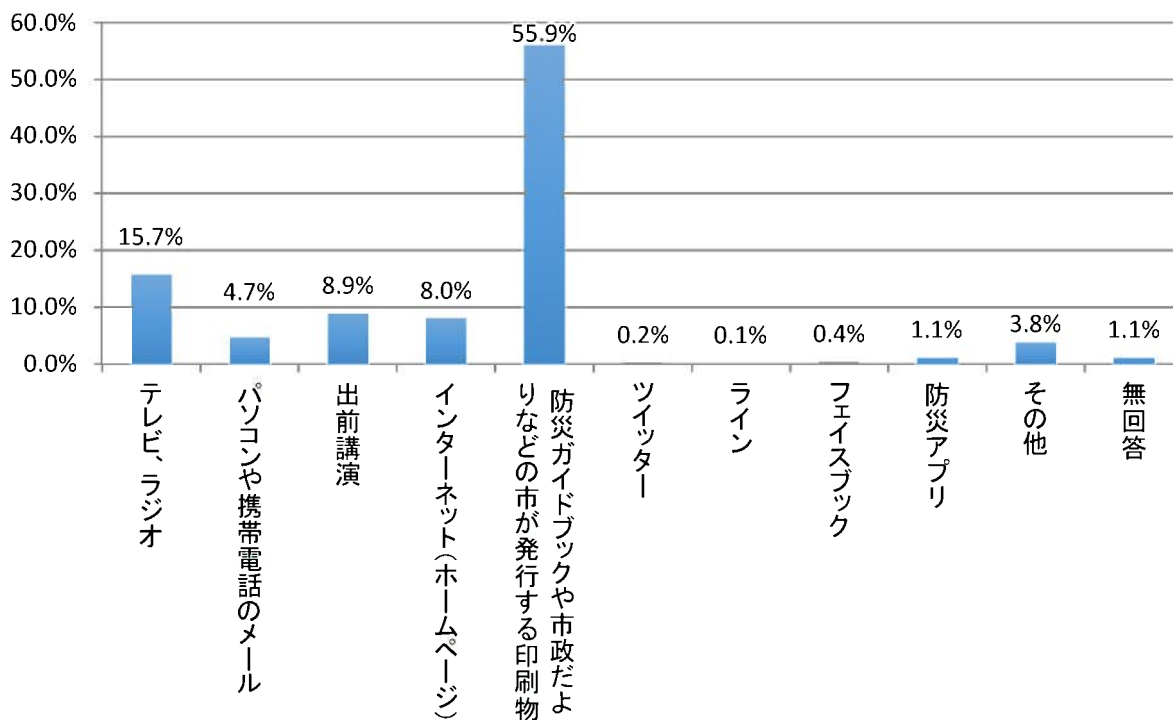
<認知度>E 市が行っている防災啓発事業があること（防災フォーラム・出前講演など）



| | | 回答数 | 知っている | 知らない | 無回答 |
|-------|-------|-------|-------|-------|------|
| 全 体 | | 1,140 | 34.6% | 62.7% | 2.6% |
| 年 齢 | 20歳代 | 84 | 22.6% | 76.2% | 1.2% |
| | 30歳代 | 111 | 22.5% | 76.6% | 0.9% |
| | 40歳代 | 173 | 26.6% | 72.8% | 0.6% |
| | 50歳代 | 183 | 30.1% | 68.9% | 1.1% |
| | 60歳代 | 263 | 44.1% | 53.2% | 2.7% |
| | 70歳以上 | 289 | 43.9% | 50.2% | 5.9% |
| 居 住 区 | 門司区 | 127 | 33.1% | 61.4% | 5.5% |
| | 小倉北区 | 208 | 27.9% | 71.2% | 1.0% |
| | 小倉南区 | 234 | 37.2% | 60.3% | 2.6% |
| | 若松区 | 104 | 35.6% | 60.6% | 3.8% |
| | 八幡東区 | 73 | 50.7% | 46.6% | 2.7% |
| | 八幡西区 | 279 | 35.1% | 62.4% | 2.5% |
| | 戸畑区 | 76 | 36.8% | 61.8% | 1.3% |

問13 あなたは、次の防災に関する項目について知っていますか。また、知っている場合、そのことを何によって知りましたか。あてはまるものを選んで○をつけてください。

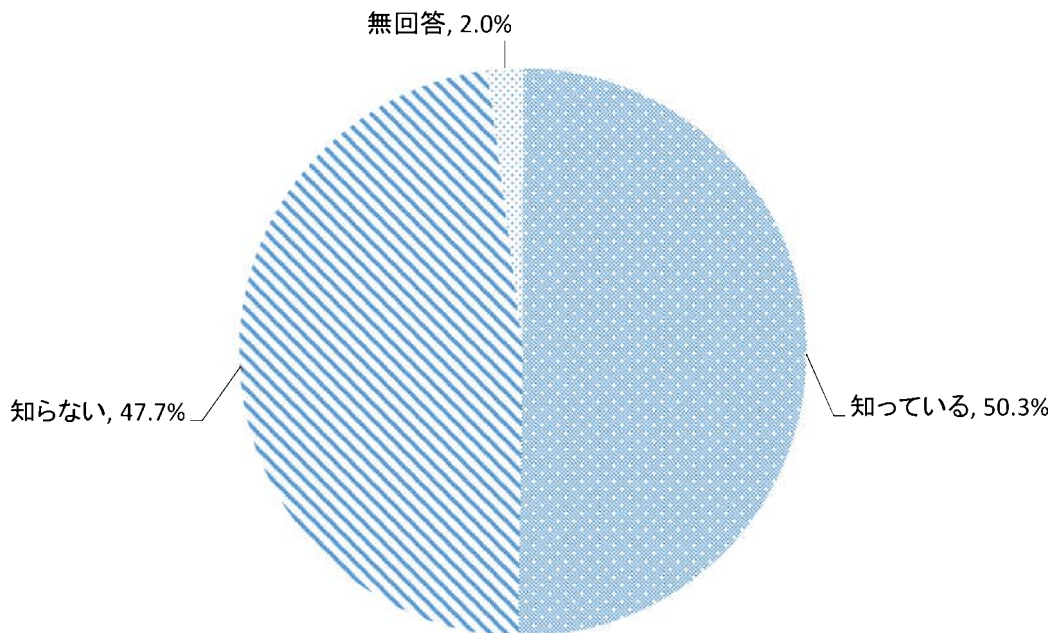
<情報入手源>E 市が行っている防災啓発事業があること（防災フォーラム・出前講演など）



| | | 回答数 | テレビ、ラジオ | パソコンや携帯電話のメール | 出前講演 | インターネット(ホームページ) | 防災ガイドブックや市政だよりなどの市が発行する印刷物 | ツイッター | ライン | フェイスブック | 防災アプリ | その他 | 無回答 |
|-----|-------|-----|---------|---------------|-------|-----------------|----------------------------|-------|------|---------|-------|-------|------|
| 全体 | | 810 | 15.7% | 4.7% | 8.9% | 8.0% | 55.9% | 0.2% | 0.1% | 0.4% | 1.1% | 3.8% | 1.1% |
| 年齢 | 20歳代 | 39 | 23.1% | 7.7% | 5.1% | 25.6% | 25.6% | 0.0% | 0.0% | 0.0% | 2.6% | 10.3% | 0.0% |
| | 30歳代 | 49 | 14.3% | 0.0% | 0.0% | 16.3% | 59.2% | 0.0% | 0.0% | 0.0% | 0.0% | 8.2% | 2.0% |
| | 40歳代 | 95 | 8.4% | 4.2% | 7.4% | 15.8% | 63.2% | 0.0% | 0.0% | 0.0% | 1.1% | 0.0% | 0.0% |
| | 50歳代 | 120 | 21.7% | 4.2% | 8.3% | 11.7% | 42.5% | 0.0% | 0.8% | 2.5% | 0.8% | 5.8% | 1.7% |
| | 60歳代 | 235 | 16.6% | 4.7% | 10.2% | 5.5% | 58.3% | 0.0% | 0.0% | 0.0% | 0.9% | 3.0% | 0.9% |
| | 70歳以上 | 258 | 14.3% | 5.0% | 11.2% | 1.9% | 60.1% | 0.8% | 0.0% | 0.0% | 1.6% | 3.5% | 1.6% |
| 居住区 | 門司区 | 89 | 19.1% | 5.6% | 10.1% | 6.7% | 53.9% | 2.2% | 0.0% | 0.0% | 0.0% | 1.1% | 1.1% |
| | 小倉北区 | 116 | 20.7% | 1.7% | 11.2% | 9.5% | 49.1% | 0.0% | 0.0% | 0.9% | 0.0% | 6.9% | 0.0% |
| | 小倉南区 | 176 | 11.9% | 6.3% | 9.1% | 10.8% | 55.1% | 0.0% | 0.0% | 0.0% | 1.1% | 4.5% | 1.1% |
| | 若松区 | 75 | 13.3% | 2.7% | 8.0% | 9.3% | 56.0% | 0.0% | 0.0% | 1.3% | 0.0% | 6.7% | 2.7% |
| | 八幡東区 | 80 | 17.5% | 8.8% | 12.5% | 3.8% | 48.8% | 0.0% | 1.3% | 1.3% | 1.3% | 5.0% | 0.0% |
| | 八幡西区 | 203 | 16.3% | 3.4% | 6.9% | 5.9% | 62.1% | 0.0% | 0.0% | 0.0% | 1.5% | 2.5% | 1.5% |
| | 戸畑区 | 55 | 12.7% | 3.6% | 7.3% | 12.7% | 56.4% | 0.0% | 0.0% | 0.0% | 5.5% | 0.0% | 1.8% |

問13 あなたは、次の防災に関する項目について知っていますか。また、知っている場合、そのことを何によって知りましたか。あてはまるものを選んで○をつけてください。

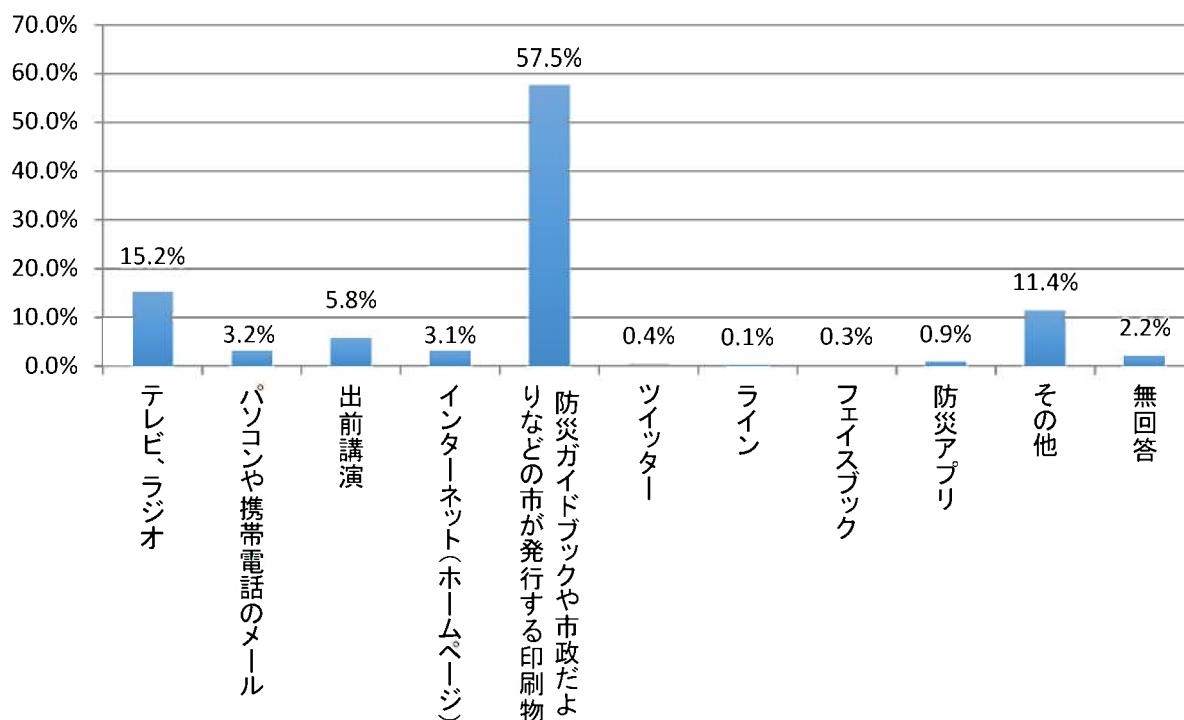
<認知度>F 防災意識や知識を高めるために自治会や各区等で防災訓練が行われていること



| | | 回答数 | 知っている | 知らない | 無回答 |
|-------|-------|-------|-------|-------|------|
| 全 体 | | 1,140 | 50.3% | 47.7% | 2.0% |
| 年 齢 | 20歳代 | 84 | 29.8% | 70.2% | 0.0% |
| | 30歳代 | 111 | 31.5% | 66.7% | 1.8% |
| | 40歳代 | 173 | 48.0% | 51.4% | 0.6% |
| | 50歳代 | 183 | 47.0% | 51.4% | 1.6% |
| | 60歳代 | 263 | 60.1% | 39.2% | 0.8% |
| | 70歳以上 | 289 | 58.8% | 36.7% | 4.5% |
| 居 住 区 | 門司区 | 127 | 44.1% | 52.0% | 3.9% |
| | 小倉北区 | 208 | 42.8% | 56.7% | 0.5% |
| | 小倉南区 | 234 | 50.0% | 48.7% | 1.3% |
| | 若松区 | 104 | 59.6% | 37.5% | 2.9% |
| | 八幡東区 | 73 | 63.0% | 37.0% | 0.0% |
| | 八幡西区 | 279 | 52.7% | 44.4% | 2.9% |
| | 戸畑区 | 76 | 50.0% | 48.7% | 1.3% |

問13 あなたは、次の防災に関する項目について知っていますか。また、知っている場合、そのことを何によって知りましたか。あてはまるものを選んで○をつけてください。

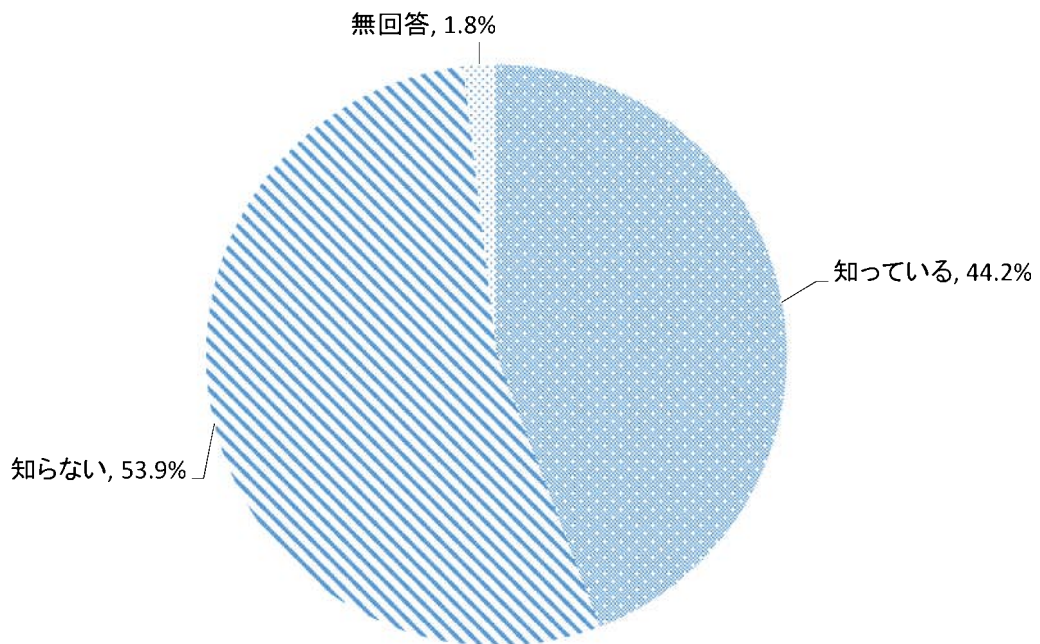
<情報入手源>F 防災意識や知識を高めるために自治会や各区等で防災訓練が行われていること



| | | 回答数 | テレビ、ラジオ | パソコンや携帯電話のメール | 出前講演 | インターネット(ホームページ) | 防災ガイドブックや市政だよりなどの市が発行する印刷物 | ツイッター | ライン | フェイスブック | 防災アプリ | その他 | 無回答 |
|-----|-------|-------|---------|---------------|------|-----------------|----------------------------|-------|------|---------|-------|-------|------|
| 全体 | | 1,158 | 15.2% | 3.2% | 5.8% | 3.1% | 57.5% | 0.4% | 0.1% | 0.3% | 0.9% | 11.4% | 2.2% |
| 年齢 | 20歳代 | 53 | 34.0% | 1.9% | 3.8% | 3.8% | 24.5% | 7.5% | 0.0% | 0.0% | 1.9% | 20.8% | 1.9% |
| | 30歳代 | 71 | 18.3% | 2.8% | 2.8% | 2.8% | 56.3% | 1.4% | 0.0% | 1.4% | 0.0% | 14.1% | 0.0% |
| | 40歳代 | 164 | 10.4% | 3.7% | 0.0% | 6.1% | 58.5% | 0.0% | 0.0% | 0.0% | 1.8% | 16.5% | 3.0% |
| | 50歳代 | 181 | 12.2% | 2.8% | 4.4% | 4.4% | 60.2% | 0.0% | 0.6% | 1.1% | 0.6% | 12.2% | 1.7% |
| | 60歳代 | 316 | 16.8% | 2.8% | 6.6% | 2.8% | 59.8% | 0.0% | 0.0% | 0.0% | 0.6% | 8.9% | 1.6% |
| | 70歳以上 | 341 | 14.7% | 3.2% | 9.1% | 1.5% | 58.9% | 0.0% | 0.0% | 0.0% | 0.6% | 8.8% | 3.2% |
| 居住区 | 門司区 | 115 | 15.7% | 3.5% | 7.0% | 5.2% | 60.9% | 0.0% | 0.0% | 0.0% | 0.0% | 7.0% | 0.9% |
| | 小倉北区 | 177 | 26.0% | 1.7% | 5.1% | 1.7% | 48.6% | 0.6% | 0.0% | 0.6% | 0.0% | 13.6% | 2.3% |
| | 小倉南区 | 238 | 11.8% | 4.6% | 7.1% | 5.0% | 55.9% | 0.0% | 0.0% | 0.0% | 0.8% | 13.0% | 1.7% |
| | 若松区 | 122 | 14.8% | 1.6% | 5.7% | 1.6% | 59.8% | 0.0% | 0.0% | 0.8% | 0.0% | 11.5% | 4.1% |
| | 八幡東区 | 95 | 16.8% | 7.4% | 7.4% | 4.2% | 42.1% | 2.1% | 1.1% | 1.1% | 1.1% | 13.7% | 3.2% |
| | 八幡西区 | 301 | 14.3% | 2.0% | 4.7% | 2.3% | 65.1% | 0.7% | 0.0% | 0.0% | 1.7% | 7.6% | 1.7% |
| | 戸畑区 | 74 | 5.4% | 1.4% | 2.7% | 2.7% | 62.2% | 0.0% | 0.0% | 0.0% | 1.4% | 20.3% | 4.1% |

問13 あなたは、次の防災に関する項目について知っていますか。また、知っている場合、そのことを何によって知りましたか。あてはまるものを選んで○をつけてください。

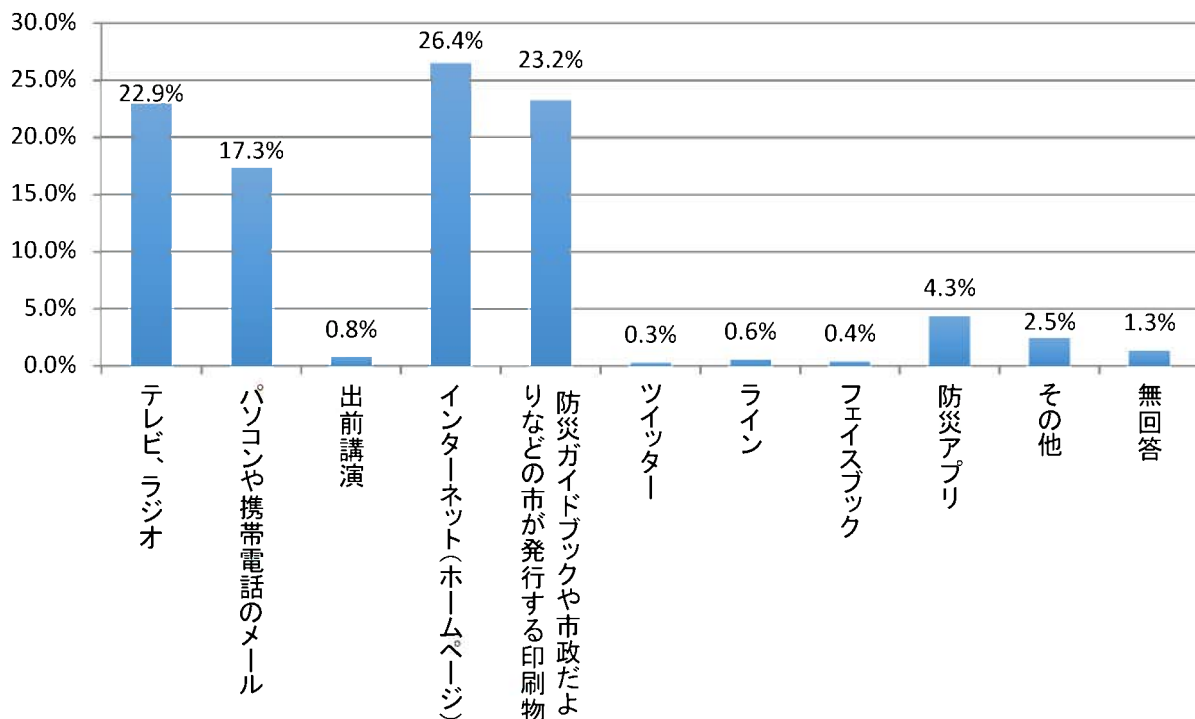
<認知度>G 最新の避難情報や災害概況、雨量、水位情報などが確認できるWeb サイト「防災情報北九州」があること



| | | 回答数 | 知っている | 知らない | 無回答 |
|-------|-------|-------|-------|-------|------|
| 全 体 | | 1,140 | 44.2% | 53.9% | 1.8% |
| 年 齢 | 20歳代 | 84 | 31.0% | 69.0% | 0.0% |
| | 30歳代 | 111 | 30.6% | 68.5% | 0.9% |
| | 40歳代 | 173 | 41.6% | 57.8% | 0.6% |
| | 50歳代 | 183 | 50.3% | 48.6% | 1.1% |
| | 60歳代 | 263 | 49.0% | 50.2% | 0.8% |
| | 70歳以上 | 289 | 46.0% | 49.1% | 4.8% |
| 居 住 区 | 門司区 | 127 | 39.4% | 56.7% | 3.9% |
| | 小倉北区 | 208 | 40.4% | 58.7% | 1.0% |
| | 小倉南区 | 234 | 48.3% | 50.4% | 1.3% |
| | 若松区 | 104 | 44.2% | 52.9% | 2.9% |
| | 八幡東区 | 73 | 50.7% | 47.9% | 1.4% |
| | 八幡西区 | 279 | 42.3% | 55.9% | 1.8% |
| | 戸畑区 | 76 | 48.7% | 50.0% | 1.3% |

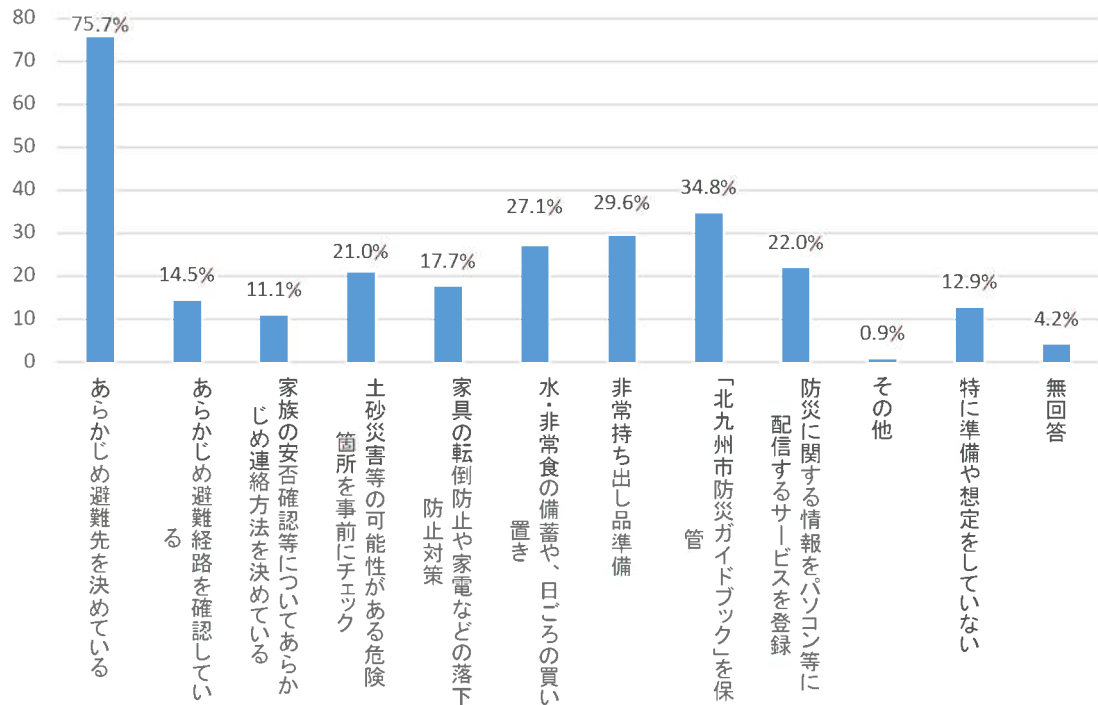
問13 あなたは、次の防災に関する項目について知っていますか。また、知っている場合、そのことを何によって知りましたか。あてはまるものを選んで○をつけてください。

<情報入手源>G 最新の避難情報や災害概況、雨量、水位情報などが確認できるWeb サイト「防災情報北九州」があること



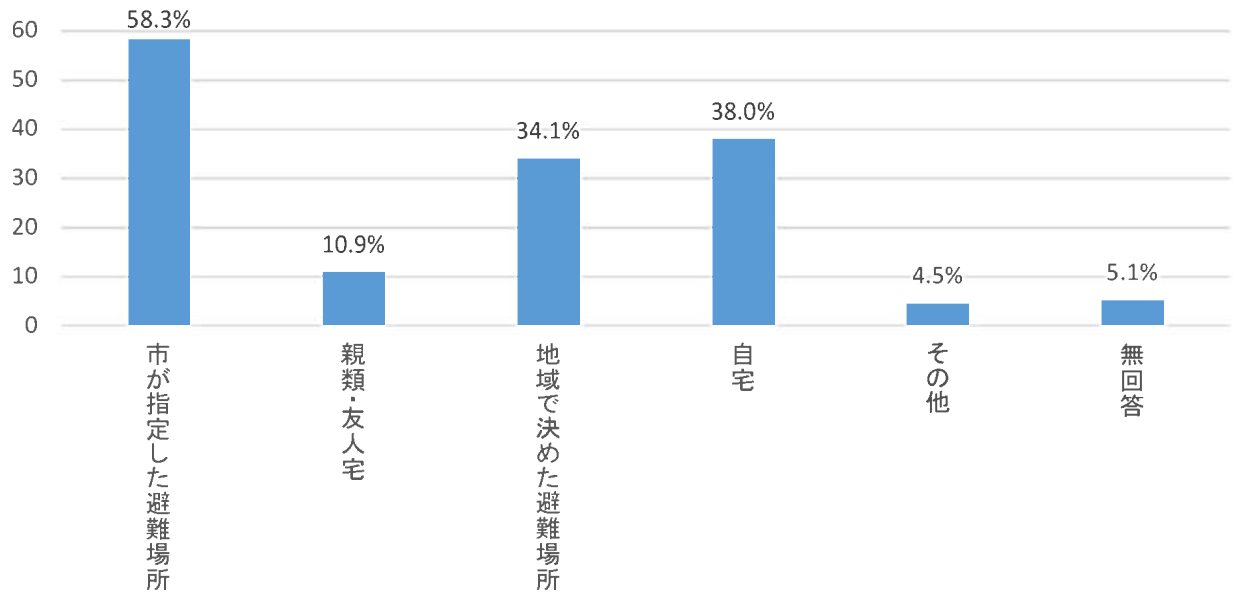
| | | 回答数 | テレビ、ラジオ | パソコンや携帯電話のメール | 出前講演 | インターネット(ホームページ) | 防災ガイドブックや市政だよりなどの市が発行する印刷物 | ツイッター | ライン | フェイスブック | 防災アプリ | その他 | 無回答 |
|-----|-------|-------|---------|---------------|------|-----------------|----------------------------|-------|------|---------|-------|------|------|
| 全体 | | 1,059 | 22.9% | 17.3% | 0.8% | 26.4% | 23.2% | 0.3% | 0.6% | 0.4% | 4.3% | 2.5% | 1.3% |
| 年齢 | 20歳代 | 56 | 28.6% | 14.3% | 1.8% | 37.5% | 5.4% | 3.6% | 0.0% | 0.0% | 3.6% | 3.6% | 1.8% |
| | 30歳代 | 71 | 15.5% | 12.7% | 0.0% | 53.5% | 11.3% | 0.0% | 0.0% | 0.0% | 2.8% | 2.8% | 1.4% |
| | 40歳代 | 153 | 11.8% | 17.0% | 0.7% | 47.1% | 10.5% | 0.7% | 0.7% | 1.3% | 3.3% | 6.5% | 0.7% |
| | 50歳代 | 202 | 17.3% | 14.9% | 2.5% | 29.7% | 24.8% | 0.0% | 1.0% | 1.0% | 5.4% | 2.5% | 1.0% |
| | 60歳代 | 264 | 25.0% | 17.8% | 0.0% | 21.6% | 28.0% | 0.0% | 0.4% | 0.0% | 6.1% | 0.4% | 0.8% |
| | 70歳以上 | 277 | 30.3% | 19.5% | 0.4% | 8.7% | 32.1% | 0.0% | 0.7% | 0.0% | 3.6% | 2.2% | 2.5% |
| 居住区 | 門司区 | 108 | 21.3% | 17.6% | 2.8% | 21.3% | 27.8% | 0.0% | 0.9% | 0.0% | 4.6% | 2.8% | 0.9% |
| | 小倉北区 | 168 | 25.0% | 11.3% | 1.2% | 33.9% | 21.4% | 0.0% | 0.6% | 0.0% | 1.8% | 1.8% | 3.0% |
| | 小倉南区 | 243 | 16.0% | 18.1% | 0.4% | 30.9% | 23.5% | 0.0% | 0.4% | 0.0% | 5.3% | 4.1% | 1.2% |
| | 若松区 | 95 | 26.3% | 18.9% | 1.1% | 18.9% | 25.3% | 0.0% | 0.0% | 1.1% | 3.2% | 2.1% | 3.2% |
| | 八幡東区 | 81 | 22.2% | 24.7% | 0.0% | 21.0% | 22.2% | 0.0% | 1.2% | 3.7% | 4.9% | 0.0% | 0.0% |
| | 八幡西区 | 253 | 29.6% | 17.0% | 0.4% | 20.6% | 24.9% | 0.0% | 0.8% | 0.0% | 4.7% | 1.6% | 0.4% |
| | 戸畑区 | 73 | 11.0% | 15.1% | 0.0% | 41.1% | 13.7% | 4.1% | 0.0% | 0.0% | 8.2% | 5.5% | 1.4% |

問14 あなたは、地震や台風等の自然災害が発生した場合に備え、事前に何らかの準備や想定をしていますか。次の中から、あてはまるものをいくつでも選んで○をつけてください。



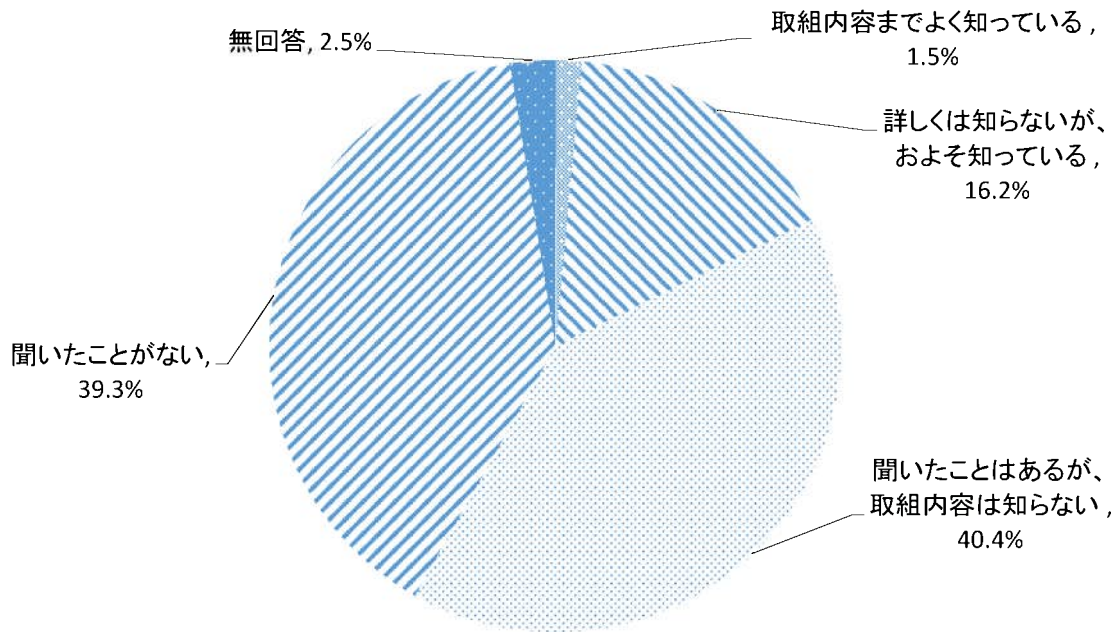
| | 回答者数 | あらかじめ避難先を決めている | あらかじめ避難経路を確認している | 家族の安否確認等についてあらかじめ連絡方法を決めている | 土砂災害等の可能性がある危険箇所を事前にチェック | 家具の転倒防止や家電などの落下防止対策 | 水・非常食の備蓄や、日ごろの買い置き | 非常持ち出し品準備 | 「北九州市防災ガイドブック」を保管 | 防災に関する情報をパソコン等に配信するサービスを登録 | その他 | 特に準備や想定をしていない | 無回答 | |
|-----|-------|----------------|------------------|-----------------------------|--------------------------|---------------------|--------------------|-----------|-------------------|----------------------------|-------|---------------|-------|------|
| 全体 | 1,140 | 75.7% | 14.5% | 11.1% | 21.0% | 17.7% | 27.1% | 29.6% | 34.8% | 22.0% | 0.9% | 12.9% | 4.2% | |
| 年齢 | 20歳代 | 84 | 69.0% | 6.0% | 7.1% | 16.7% | 15.5% | 19.0% | 11.9% | 11.9% | 21.4% | 0.0% | 14.3% | 2.4% |
| | 30歳代 | 111 | 67.6% | 14.4% | 9.0% | 23.4% | 17.1% | 37.8% | 21.6% | 30.6% | 24.3% | 1.8% | 11.7% | 0.9% |
| | 40歳代 | 173 | 76.3% | 15.6% | 11.0% | 21.4% | 16.8% | 33.5% | 26.6% | 33.5% | 30.6% | 1.7% | 12.7% | 1.2% |
| | 50歳代 | 183 | 73.8% | 12.0% | 10.4% | 23.5% | 14.2% | 25.7% | 25.7% | 31.7% | 27.3% | 1.6% | 12.0% | 4.9% |
| | 60歳代 | 263 | 76.8% | 11.8% | 11.0% | 19.8% | 20.2% | 27.8% | 30.0% | 42.2% | 19.4% | 0.0% | 13.3% | 3.4% |
| | 70歳以上 | 289 | 82.0% | 21.1% | 13.1% | 20.4% | 18.7% | 22.1% | 41.9% | 40.1% | 14.9% | 0.7% | 13.1% | 5.9% |
| 居住区 | 門司区 | 127 | 75.6% | 22.8% | 9.4% | 28.3% | 15.7% | 25.2% | 30.7% | 32.3% | 21.3% | 1.6% | 11.0% | 7.9% |
| | 小倉北区 | 208 | 70.2% | 12.5% | 9.1% | 22.1% | 17.3% | 24.5% | 29.8% | 38.0% | 16.8% | 0.0% | 15.9% | 4.8% |
| | 小倉南区 | 234 | 77.4% | 17.9% | 9.8% | 21.4% | 17.9% | 26.1% | 26.5% | 36.3% | 25.6% | 0.9% | 12.0% | 3.0% |
| | 若松区 | 104 | 76.0% | 14.4% | 9.6% | 19.2% | 15.4% | 26.9% | 35.6% | 30.8% | 22.1% | 1.9% | 12.5% | 1.9% |
| | 八幡東区 | 73 | 76.7% | 13.7% | 12.3% | 24.7% | 15.1% | 27.4% | 21.9% | 38.4% | 20.5% | 2.7% | 12.3% | 4.1% |
| | 八幡西区 | 279 | 79.6% | 10.8% | 14.3% | 17.6% | 17.2% | 30.5% | 33.0% | 33.3% | 20.1% | 0.4% | 11.8% | 2.2% |
| | 戸畑区 | 76 | 75.0% | 10.5% | 10.5% | 15.8% | 27.6% | 23.7% | 23.7% | 38.2% | 34.2% | 1.3% | 15.8% | 2.6% |

問14-1 避難先について



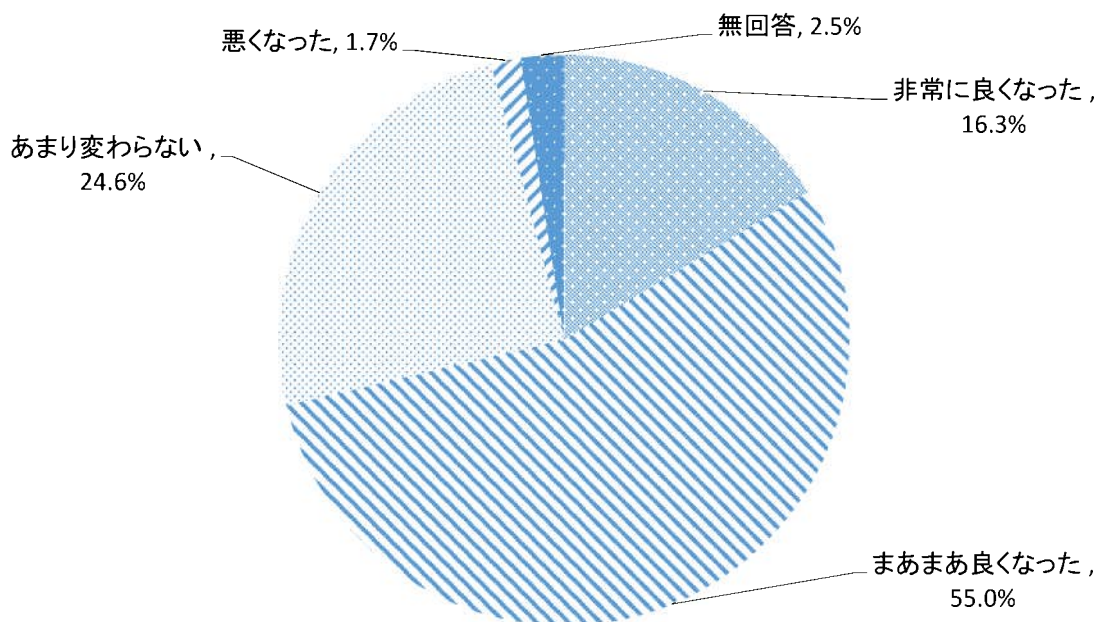
| | | 回答者数 | 市が指定した避難場所 | 親類・友人宅 | 地域で決めた避難場所 | 自宅 | その他 | 無回答 |
|-------|-------|------|------------|--------|------------|-------|-------|------|
| 全 体 | | 863 | 58.3% | 10.9% | 34.1% | 38.0% | 4.5% | 5.1% |
| 年 齢 | 20歳代 | 58 | 55.2% | 13.8% | 34.5% | 32.8% | 3.4% | 5.2% |
| | 30歳代 | 75 | 65.3% | 13.3% | 16.0% | 40.0% | 5.3% | 4.0% |
| | 40歳代 | 132 | 54.5% | 11.4% | 31.1% | 39.4% | 8.3% | 6.1% |
| | 50歳代 | 135 | 62.2% | 13.3% | 31.9% | 35.6% | 2.2% | 3.7% |
| | 60歳代 | 202 | 57.4% | 7.9% | 36.6% | 38.1% | 4.0% | 7.4% |
| | 70歳以上 | 237 | 56.5% | 10.5% | 42.2% | 38.4% | 4.2% | 3.8% |
| 居 住 区 | 門司区 | 96 | 64.6% | 12.5% | 35.4% | 31.3% | 4.2% | 8.3% |
| | 小倉北区 | 146 | 58.9% | 8.9% | 26.7% | 37.0% | 5.5% | 5.5% |
| | 小倉南区 | 181 | 65.2% | 12.7% | 35.4% | 34.8% | 2.2% | 3.3% |
| | 若松区 | 79 | 51.9% | 12.7% | 40.5% | 41.8% | 8.9% | 5.1% |
| | 八幡東区 | 56 | 51.8% | 7.1% | 35.7% | 51.8% | 1.8% | 3.6% |
| | 八幡西区 | 222 | 54.5% | 10.8% | 36.5% | 37.8% | 3.6% | 5.0% |
| | 戸畑区 | 57 | 49.1% | 10.5% | 35.1% | 42.1% | 10.5% | 7.0% |

問15 北九州市は、（公財）北九州国際交流協会と連携し、多文化共生のまちづくりを推進しています。あなたは、多文化共生という言葉や考え方、取組内容を知っていますか。次の中から1つだけ選んでください。



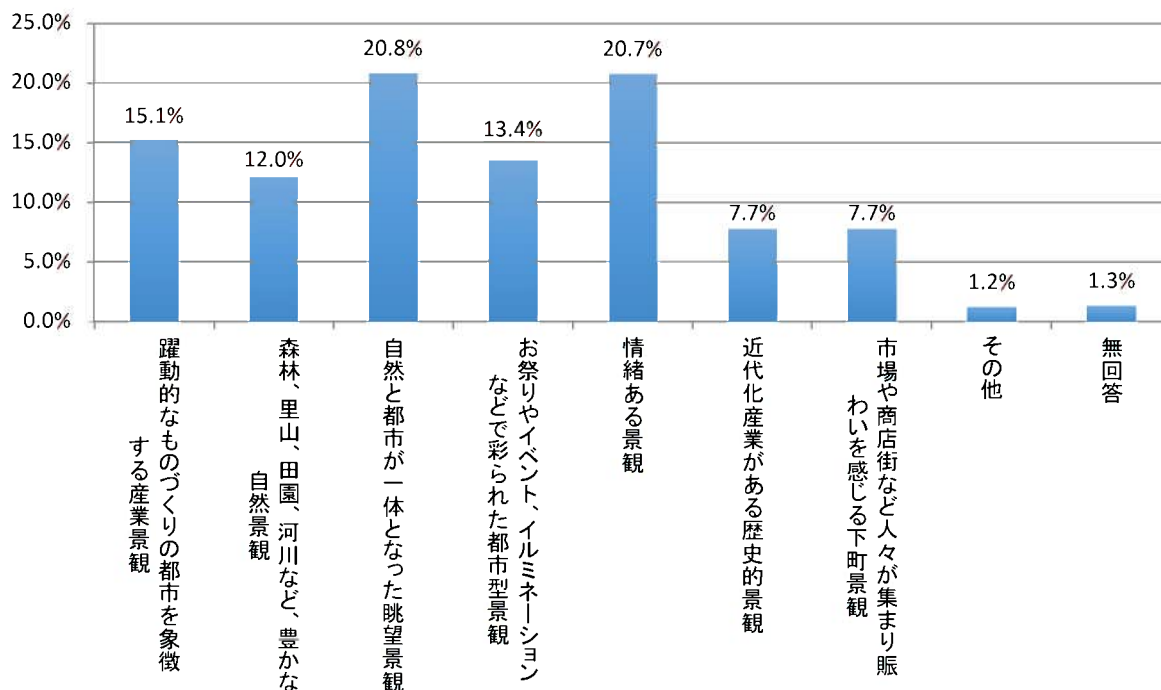
| | | 回答数 | 取組内容までよく知っている | 詳しくは知らないが、およそ知っている | 聞いたことはあるが、取組内容は知らない | 聞いたことがない | 無回答 |
|-------|-------|-------|---------------|--------------------|---------------------|----------|------|
| 全 体 | | 1,140 | 1.5% | 16.2% | 40.4% | 39.3% | 2.5% |
| 年 齢 | 20歳代 | 84 | 1.2% | 20.2% | 29.8% | 47.6% | 1.2% |
| | 30歳代 | 111 | 1.8% | 10.8% | 28.8% | 57.7% | 0.9% |
| | 40歳代 | 173 | 0.6% | 17.3% | 32.9% | 48.6% | 0.6% |
| | 50歳代 | 183 | 2.2% | 16.4% | 43.2% | 35.0% | 3.3% |
| | 60歳代 | 263 | 1.9% | 17.1% | 41.1% | 38.0% | 1.9% |
| | 70歳以上 | 289 | 1.4% | 14.9% | 51.9% | 28.0% | 3.8% |
| 居 住 区 | 門司区 | 127 | 0.8% | 15.7% | 42.5% | 36.2% | 4.7% |
| | 小倉北区 | 208 | 1.4% | 18.3% | 43.8% | 34.6% | 1.9% |
| | 小倉南区 | 234 | 0.4% | 12.0% | 39.7% | 47.0% | 0.9% |
| | 若松区 | 104 | 1.9% | 12.5% | 40.4% | 40.4% | 4.8% |
| | 八幡東区 | 73 | 1.4% | 19.2% | 31.5% | 43.8% | 4.1% |
| | 八幡西区 | 279 | 1.8% | 17.6% | 39.1% | 40.1% | 1.4% |
| | 戸畑区 | 76 | 5.3% | 18.4% | 51.3% | 23.7% | 1.3% |

問16 北九州市では、都心部や門司港レトロ地区における都心の顔づくりなどを通じて、魅力ある景観づくりを進めています。あなたは、以前と比べ、北九州市の景観が良くなったと思いますか。次の中から1つだけ選んでください。



| | | 回答数 | 非常に良くなった | まあまあ良くなった | あまり変わらない | 悪くなった | 無回答 |
|-------|-------|-------|----------|-----------|----------|-------|------|
| 全 体 | | 1,140 | 16.3% | 55.0% | 24.6% | 1.7% | 2.5% |
| 年 齢 | 20歳代 | 84 | 9.5% | 50.0% | 39.3% | 0.0% | 1.2% |
| | 30歳代 | 111 | 13.5% | 42.3% | 38.7% | 3.6% | 1.8% |
| | 40歳代 | 173 | 12.7% | 61.8% | 23.7% | 0.6% | 1.2% |
| | 50歳代 | 183 | 15.3% | 60.1% | 21.3% | 2.2% | 1.1% |
| | 60歳代 | 263 | 16.7% | 57.8% | 23.2% | 1.5% | 0.8% |
| | 70歳以上 | 289 | 21.5% | 53.3% | 18.3% | 1.7% | 5.2% |
| 居 住 区 | 門司区 | 127 | 23.6% | 53.5% | 19.7% | 2.4% | 0.8% |
| | 小倉北区 | 208 | 19.2% | 56.3% | 20.7% | 1.0% | 2.9% |
| | 小倉南区 | 234 | 16.7% | 56.8% | 22.6% | 1.3% | 2.6% |
| | 若松区 | 104 | 25.0% | 43.3% | 29.8% | 1.0% | 1.0% |
| | 八幡東区 | 73 | 13.7% | 63.0% | 20.5% | 1.4% | 1.4% |
| | 八幡西区 | 279 | 9.3% | 52.7% | 32.6% | 2.5% | 2.9% |
| | 戸畑区 | 76 | 10.5% | 71.1% | 15.8% | 1.3% | 1.3% |

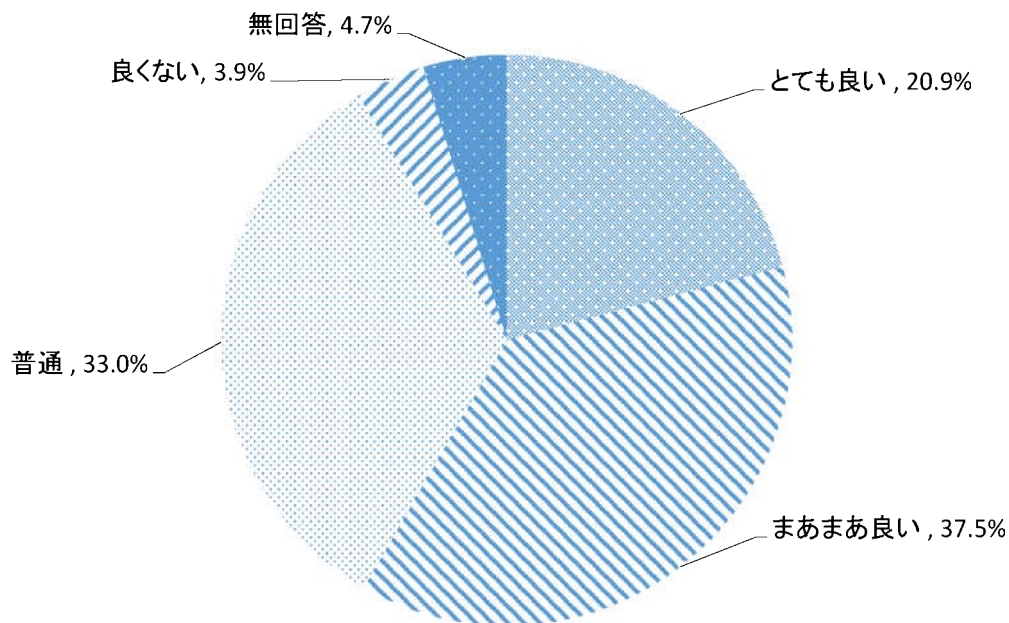
問17 あなたが好きな「北九州市らしい景観」は何ですか。次の中から、あてはまるものをいくつでも選んで○をつけてください。



| | | 回答数 | 業景観 | 臨海部の工場や港湾施設など、躍動的なものづくりの都市を象徴する産業景観 | 森林、里山、田園、河川など、豊かな自然景観 | と雄大なパノラマが一体となった眺望景観 | 海峽や市街地が一望できる山頂など | お祭りやイベント、イルミネーションなどで彩られた都市型景観 | 観史や文化を感じさせる、情緒ある景観 | 門司港レトロや宿場町木屋瀬など歴史的景観 | 世界文化遺産の構成施設をはじめとする近代化産業遺産がある歴史的景観 | 市場や商店街など人々が集まり賑わいを感じる下町景観 | その他 | 無回答 |
|-----|-------|-------|-------|-------------------------------------|-----------------------|---------------------|------------------|-------------------------------|--------------------|----------------------|-----------------------------------|---------------------------|-----|-----|
| 全体 | | 3,086 | 15.1% | 12.0% | 20.8% | 13.4% | 20.7% | 7.7% | 7.7% | 1.2% | 1.3% | | | |
| 年齢 | 20歳代 | 247 | 16.2% | 9.3% | 17.4% | 18.6% | 20.6% | 8.1% | 8.9% | 0.8% | 0.0% | | | |
| | 30歳代 | 297 | 16.8% | 12.1% | 16.2% | 10.4% | 23.2% | 8.4% | 10.4% | 1.7% | 0.7% | | | |
| | 40歳代 | 492 | 17.7% | 13.6% | 18.9% | 12.4% | 17.5% | 7.9% | 10.2% | 1.4% | 0.4% | | | |
| | 50歳代 | 479 | 17.1% | 11.7% | 20.3% | 12.9% | 21.5% | 9.0% | 6.7% | 0.2% | 0.6% | | | |
| | 60歳代 | 720 | 13.6% | 12.5% | 23.2% | 13.9% | 20.4% | 7.5% | 6.1% | 1.4% | 1.4% | | | |
| | 70歳以上 | 773 | 12.8% | 11.9% | 23.0% | 13.5% | 21.2% | 7.0% | 7.0% | 1.4% | 2.2% | | | |
| 居住区 | 門司区 | 340 | 12.9% | 8.8% | 25.6% | 13.2% | 24.1% | 6.8% | 7.4% | 0.9% | 0.3% | | | |
| | 小倉北区 | 581 | 13.3% | 12.4% | 18.2% | 16.4% | 19.4% | 8.4% | 9.8% | 1.0% | 1.0% | | | |
| | 小倉南区 | 658 | 15.0% | 14.7% | 17.9% | 12.9% | 20.4% | 7.9% | 8.7% | 1.4% | 1.1% | | | |
| | 若松区 | 280 | 17.9% | 13.9% | 22.1% | 10.4% | 18.2% | 7.1% | 6.4% | 1.4% | 2.5% | | | |
| | 八幡東区 | 209 | 15.3% | 10.0% | 23.9% | 12.9% | 16.3% | 10.5% | 9.1% | 1.0% | 1.0% | | | |
| | 八幡西区 | 726 | 16.3% | 11.2% | 22.7% | 12.1% | 23.1% | 6.5% | 5.6% | 1.5% | 1.0% | | | |
| | 戸畑区 | 211 | 16.6% | 11.4% | 18.0% | 16.1% | 17.5% | 10.4% | 7.6% | 0.5% | 1.9% | | | |

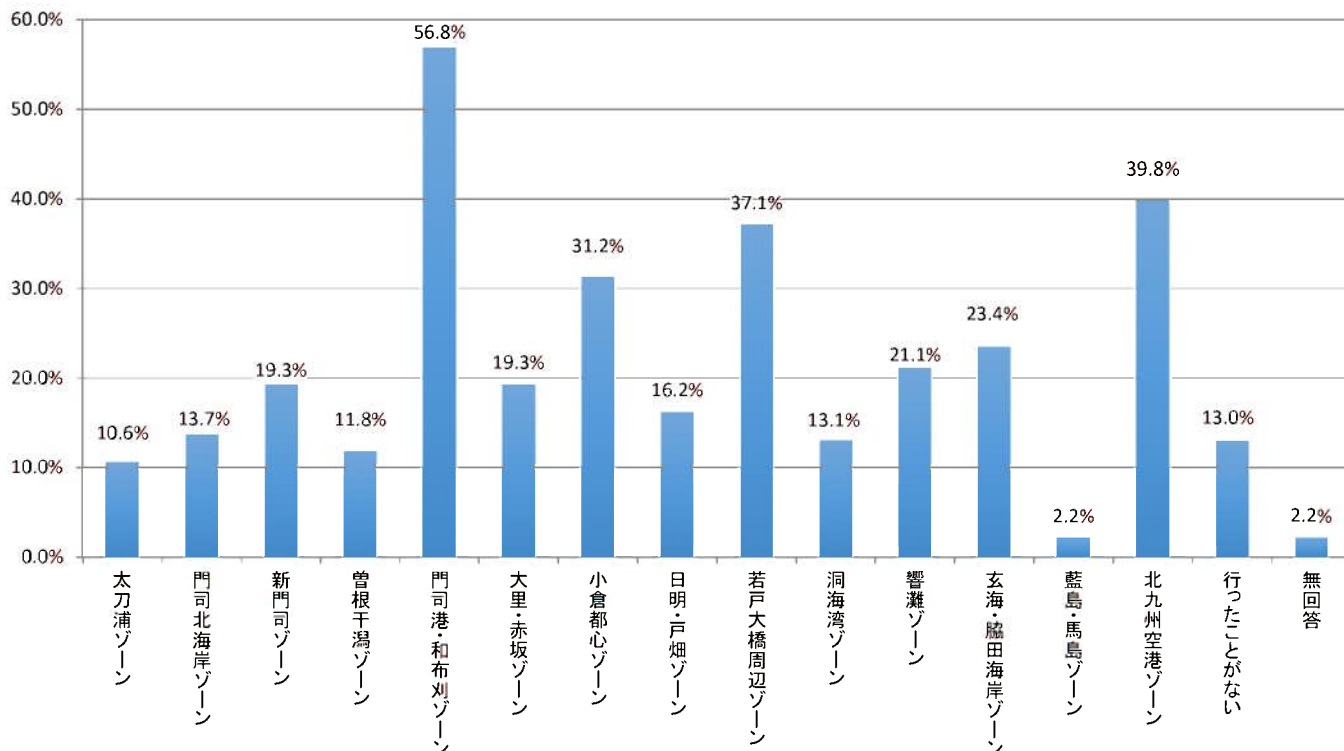
<その他>
 ・若戸大橋
 ・夜景

問18 現在、小倉都心地区では、建物や通りを夜間照明によって演出するなど「あかりによる街の魅力づくり」を推進しています。あなたは小倉都心地区の夜間景観についてどのように感じていますか。次の中から1つだけ選んでください。



| | | 回答数 | とても良い | まあまあ良い | 普通 | 良くない | 無回答 |
|-------|-------|-------|-------|--------|-------|------|------|
| 全 体 | | 1,140 | 20.9% | 37.5% | 33.0% | 3.9% | 4.7% |
| 年 齢 | 20歳代 | 84 | 26.2% | 26.2% | 40.5% | 7.1% | 0.0% |
| | 30歳代 | 111 | 20.7% | 40.5% | 33.3% | 3.6% | 1.8% |
| | 40歳代 | 173 | 22.0% | 34.7% | 34.7% | 5.8% | 2.9% |
| | 50歳代 | 183 | 27.9% | 36.6% | 31.7% | 2.2% | 1.6% |
| | 60歳代 | 263 | 19.8% | 37.6% | 33.8% | 3.8% | 4.9% |
| | 70歳以上 | 289 | 16.3% | 41.5% | 30.1% | 2.8% | 9.3% |
| 居 住 区 | 門司区 | 127 | 22.0% | 32.3% | 35.4% | 7.1% | 3.1% |
| | 小倉北区 | 208 | 30.3% | 36.5% | 26.4% | 2.4% | 4.3% |
| | 小倉南区 | 234 | 21.8% | 36.3% | 35.0% | 3.0% | 3.8% |
| | 若松区 | 104 | 21.2% | 33.7% | 33.7% | 5.8% | 5.8% |
| | 八幡東区 | 73 | 12.3% | 47.9% | 34.2% | 5.5% | 0.0% |
| | 八幡西区 | 279 | 16.8% | 38.0% | 36.2% | 3.2% | 5.7% |
| | 戸畑区 | 76 | 17.1% | 44.7% | 27.6% | 2.6% | 7.9% |

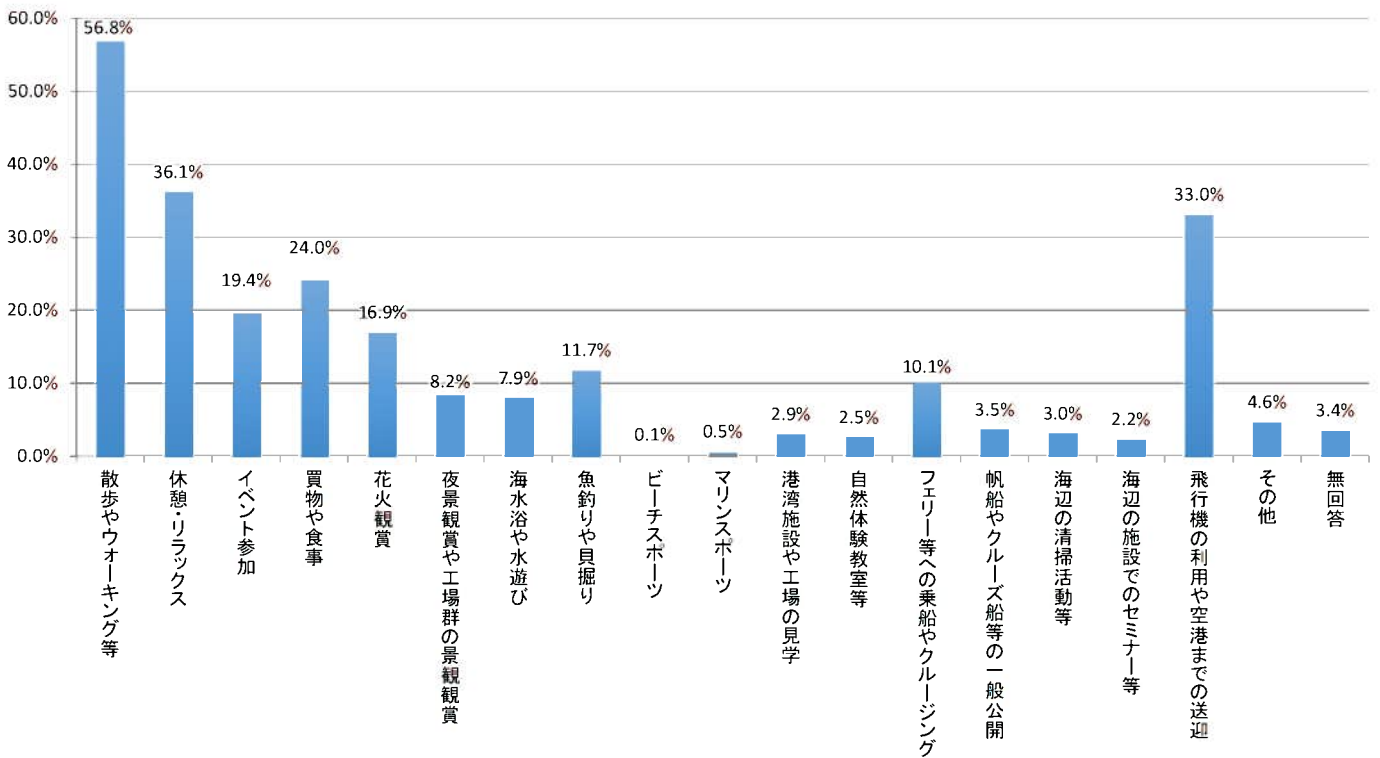
問19 あなたが、この1年間で訪れたことのある海辺はどこですか。地図を参考に、訪れたことのある海辺が含まれるゾーンをいくつか選んで○をつけてください。海辺とは、下記の選択肢や図に示すように、海岸や海辺の緑地や施設、観光地などを含みます。



| | 回答者数 | 太刀浦ゾーン (太刀浦コンテナターミナルなど) | 門司北海岸ゾーン (もじ少年自然の家、部埼灯台、大積海岸など) | 新門司ゾーン (新門司マリナーナ、新門司フェリー乗場、津村島緑地など) | 曾根干潟ゾーン (曾根干潟、北九州臨空産業団地など) | 門司港・和布刈ゾーン (門司港レトロ口地区、和布刈地区など) | 大里・赤坂ゾーン (大里海岸緑地、門司赤煉瓦ブレイス、延命寺護岸遊歩道など) | 小倉都心ゾーン (ヘイクニワールドスタジアム北九州、砂津緑地、あさの汐風公園、藍島・馬島行き渡船場など) | 日明・戸畑ゾーン (日明・海峡釣り公園、中央卸売市場、平松朝市など) | 若戸大橋周辺ゾーン (戸畑親水緑地、若戸航路渡船場、若松南海岸通りなど) | 洞海湾ゾーン (牧山海岸地区、八幡東田緑地、城山緑地など) | 響灘ゾーン (響灘北緑地、響灘ビオトープ、エコタウンセンターなど) | 玄海・脇田海岸ゾーン (脇田海釣り海岸、岩屋海水浴場、遠見ヶ鼻など) | 藍島・馬島ゾーン (藍島、馬島) | 北九州空港ゾーン (北九州空港) | 行ったことがない | 無回答 | |
|-----|-------|----------------------------|------------------------------------|--|-------------------------------|-----------------------------------|---|---|---------------------------------------|---|----------------------------------|--------------------------------------|---------------------------------------|---------------------|---------------------|----------|-------|------|
| 全体 | 1,140 | 10.6% | 13.7% | 19.3% | 11.8% | 56.8% | 19.3% | 31.2% | 16.2% | 37.1% | 13.1% | 21.1% | 23.4% | 2.2% | 39.8% | 13.0% | 2.2% | |
| 年齢 | 20歳代 | 84 | 11.9% | 15.5% | 15.5% | 10.7% | 61.9% | 19.0% | 36.9% | 20.2% | 33.3% | 14.3% | 27.4% | 20.2% | 2.4% | 42.9% | 9.5% | 1.2% |
| | 30歳代 | 111 | 11.7% | 17.1% | 20.7% | 12.6% | 70.3% | 21.6% | 36.9% | 23.4% | 36.0% | 9.9% | 26.1% | 21.6% | 0.9% | 54.1% | 7.2% | 1.8% |
| | 40歳代 | 173 | 9.8% | 13.3% | 16.8% | 11.0% | 56.6% | 20.8% | 42.8% | 20.8% | 42.2% | 15.6% | 27.2% | 25.4% | 1.7% | 48.6% | 7.5% | 0.6% |
| | 50歳代 | 183 | 9.8% | 13.1% | 23.0% | 15.3% | 57.9% | 18.6% | 34.4% | 20.2% | 36.6% | 15.8% | 19.7% | 25.1% | 1.6% | 42.1% | 13.1% | 1.1% |
| | 60歳代 | 263 | 12.2% | 12.5% | 18.3% | 10.3% | 53.6% | 20.9% | 31.2% | 13.7% | 36.9% | 12.9% | 20.2% | 23.6% | 3.0% | 35.4% | 15.6% | 1.9% |
| | 70歳以上 | 289 | 10.7% | 13.8% | 21.1% | 12.1% | 54.7% | 17.6% | 19.7% | 10.7% | 35.6% | 10.4% | 15.2% | 22.8% | 2.1% | 32.9% | 15.6% | 4.5% |
| | 戸畑区 | 76 | 7.9% | 21.1% | 14.5% | 7.9% | 60.5% | 19.7% | 30.3% | 34.2% | 60.5% | 14.5% | 26.3% | 25.0% | 0.0% | 43.4% | 14.5% | 1.3% |
| 居住区 | 門司区 | 127 | 34.6% | 33.9% | 43.3% | 10.2% | 80.3% | 59.1% | 33.9% | 13.4% | 22.0% | 5.5% | 12.6% | 9.4% | 2.4% | 45.7% | 6.3% | 1.6% |
| | 小倉北区 | 208 | 8.2% | 9.6% | 15.9% | 7.2% | 64.4% | 18.8% | 48.1% | 26.4% | 33.2% | 7.7% | 16.8% | 14.9% | 3.4% | 38.9% | 9.6% | 1.9% |
| | 小倉南区 | 234 | 13.7% | 17.5% | 26.9% | 35.5% | 65.4% | 19.7% | 38.0% | 17.1% | 28.2% | 9.4% | 16.2% | 17.1% | 2.1% | 57.7% | 10.3% | 2.1% |
| | 若松区 | 104 | 5.8% | 10.6% | 11.5% | 6.7% | 42.3% | 12.5% | 24.0% | 15.4% | 74.0% | 26.9% | 39.4% | 52.9% | 1.0% | 34.6% | 6.7% | 3.8% |
| | 八幡東区 | 73 | 1.4% | 2.7% | 6.8% | 4.1% | 42.5% | 11.0% | 27.4% | 12.3% | 34.2% | 38.4% | 13.7% | 26.0% | 2.7% | 31.5% | 20.5% | 1.4% |
| | 八幡西区 | 279 | 5.4% | 6.8% | 13.3% | 1.8% | 43.4% | 7.2% | 16.8% | 7.2% | 34.8% | 11.1% | 25.8% | 29.7% | 1.8% | 28.3% | 19.4% | 2.5% |

問19-1 問19で1~14を選んだ方におたずねします。

あなたがこの1年間で海辺に行ったときにしたことは何ですか。次の中から、あてはまるものをいくつでも選んで○をつけてください。



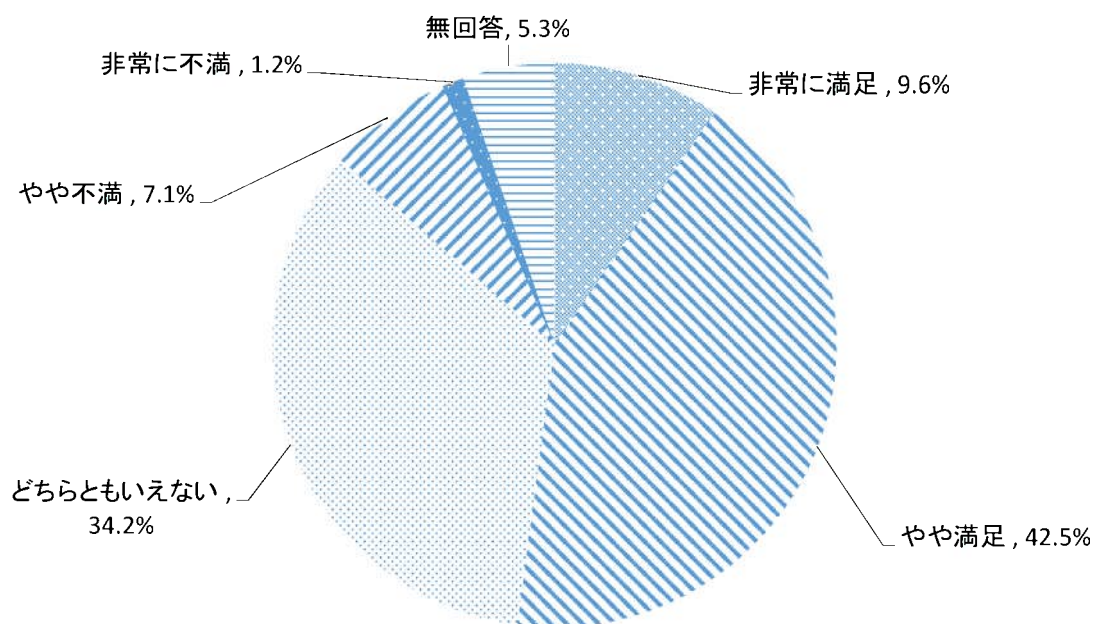
| | 回答者数 | 散歩やウォーキング・ジョギング・ドライブ | 休憩・リラククス | イベント参加 | 朝市や商業施設での買物や食事 | 花火観賞 | 夜景観賞や海岸沿いの工場群の景観観賞 | 海水浴や水遊び | 魚釣りや貝掘り | ビーチスポーツ（ビーチサッカーやビーチバレーなど） | マリンスポーツ（サーフィンやヨットなど） | 港湾施設や工場の見学 | 自然体験教室や環境学習教室、海の安全教室 | フェリーや渡船、クルーズ船などへの乗船やクルージング | 帆船やクルーズ船などの一般公開 | 海辺の清掃活動や花植え活動 | 海辺の施設でのセミナーやパネル展、展示会など | 飛行機の利用や空港までの送迎 | その他 | 無回答 | |
|-----|-------|----------------------|----------|--------|----------------|-------|--------------------|---------|---------|---------------------------|----------------------|------------|----------------------|----------------------------|-----------------|---------------|------------------------|----------------|-------|------|------|
| 全体 | 967 | 56.8% | 36.1% | 19.4% | 24.0% | 16.9% | 8.2% | 7.9% | 11.7% | 0.1% | 0.5% | 2.9% | 2.5% | 10.1% | 3.5% | 3.0% | 2.2% | 33.0% | 4.6% | 3.4% | |
| 年齢 | 20歳代 | 75 | 57.3% | 33.3% | 24.0% | 22.7% | 26.7% | 14.7% | 13.3% | 10.7% | 0.0% | 2.7% | 0.0% | 6.7% | 0.0% | 2.7% | 0.0% | 25.3% | 6.7% | 1.3% | |
| | 30歳代 | 101 | 57.4% | 27.7% | 20.8% | 21.8% | 13.9% | 7.9% | 11.9% | 15.8% | 0.0% | 2.0% | 1.0% | 9.9% | 0.0% | 2.0% | 1.0% | 37.6% | 7.9% | 1.0% | |
| | 40歳代 | 159 | 50.3% | 33.3% | 30.8% | 20.8% | 18.2% | 8.2% | 13.2% | 15.1% | 0.6% | 3.1% | 1.9% | 7.5% | 5.0% | 1.9% | 0.6% | 35.2% | 3.8% | 1.9% | |
| | 50歳代 | 157 | 64.3% | 36.9% | 17.2% | 29.9% | 12.7% | 10.2% | 4.5% | 7.6% | 0.0% | 1.3% | 0.6% | 3.2% | 10.8% | 2.5% | 0.6% | 3.8% | 33.8% | 5.1% | 1.9% |
| | 60歳代 | 217 | 62.2% | 39.2% | 16.1% | 27.2% | 17.5% | 3.2% | 6.9% | 9.7% | 0.0% | 0.9% | 1.8% | 2.3% | 11.5% | 2.3% | 5.5% | 1.8% | 34.6% | 4.6% | 1.4% |
| | 70歳以上 | 231 | 53.2% | 38.1% | 13.4% | 21.6% | 16.5% | 9.5% | 3.9% | 13.4% | 0.0% | 0.0% | 5.6% | 3.0% | 12.6% | 7.4% | 3.9% | 3.9% | 30.7% | 3.0% | 8.2% |
| 居住区 | 門司区 | 117 | 65.0% | 33.3% | 29.1% | 19.7% | 29.9% | 0.9% | 2.6% | 17.1% | 0.0% | 1.7% | 3.4% | 1.7% | 16.2% | 11.1% | 6.8% | 3.4% | 29.9% | 5.1% | 1.7% |
| | 小倉北区 | 184 | 54.9% | 38.0% | 18.5% | 22.3% | 14.7% | 5.4% | 11.4% | 0.0% | 0.0% | 2.7% | 2.2% | 9.8% | 3.3% | 0.5% | 1.1% | 31.5% | 5.4% | 6.5% | |
| | 小倉南区 | 205 | 57.1% | 31.2% | 24.4% | 26.8% | 10.7% | 8.3% | 6.8% | 13.7% | 0.5% | 0.5% | 1.5% | 2.4% | 6.8% | 2.9% | 1.5% | 2.4% | 40.5% | 6.3% | 1.5% |
| | 若松区 | 93 | 61.3% | 39.8% | 9.7% | 24.7% | 31.2% | 3.2% | 17.2% | 15.1% | 0.0% | 0.0% | 4.3% | 3.2% | 7.5% | 2.2% | 7.5% | 0.0% | 33.3% | 3.2% | 1.1% |
| | 八幡東区 | 57 | 59.6% | 43.9% | 19.3% | 33.3% | 5.3% | 12.3% | 10.5% | 5.3% | 0.0% | 0.0% | 3.5% | 3.5% | 7.0% | 3.5% | 3.5% | 0.0% | 33.3% | 1.8% | 3.5% |
| | 八幡西区 | 218 | 53.7% | 35.3% | 15.6% | 23.9% | 11.9% | 6.9% | 10.1% | 9.6% | 0.0% | 0.5% | 3.7% | 1.4% | 11.0% | 1.8% | 3.2% | 4.1% | 29.4% | 4.1% | 3.2% |
| | 戸畑区 | 64 | 57.8% | 37.5% | 14.1% | 23.4% | 26.6% | 14.1% | 4.7% | 7.8% | 0.0% | 1.6% | 1.6% | 3.1% | 18.8% | 1.6% | 1.6% | 1.6% | 34.4% | 3.1% | 4.7% |

<その他>
・仕事
・食事

問19-2 問19で1~14を選んだ方におたずねします。

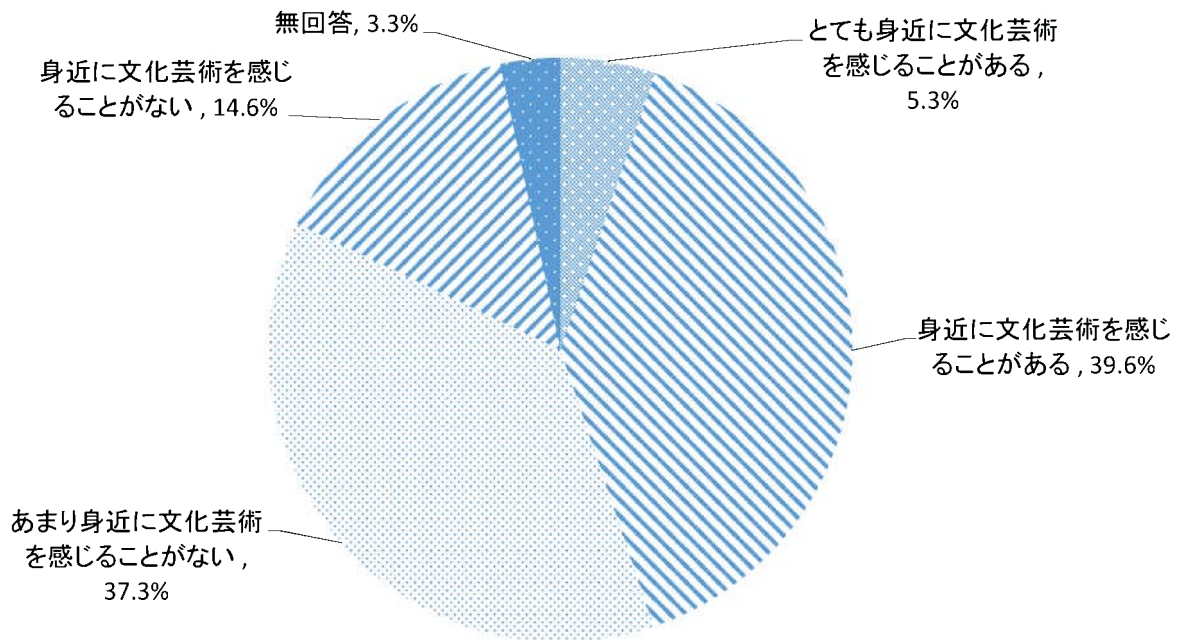
北九州市では、海辺を舞台に憩い、学び、遊ぶことのできる魅力ある海辺づくりの取り組みを行っています。

あなたは、北九州市の海辺や港について、どのように感じていますか。次の中から1つだけ選んでください。



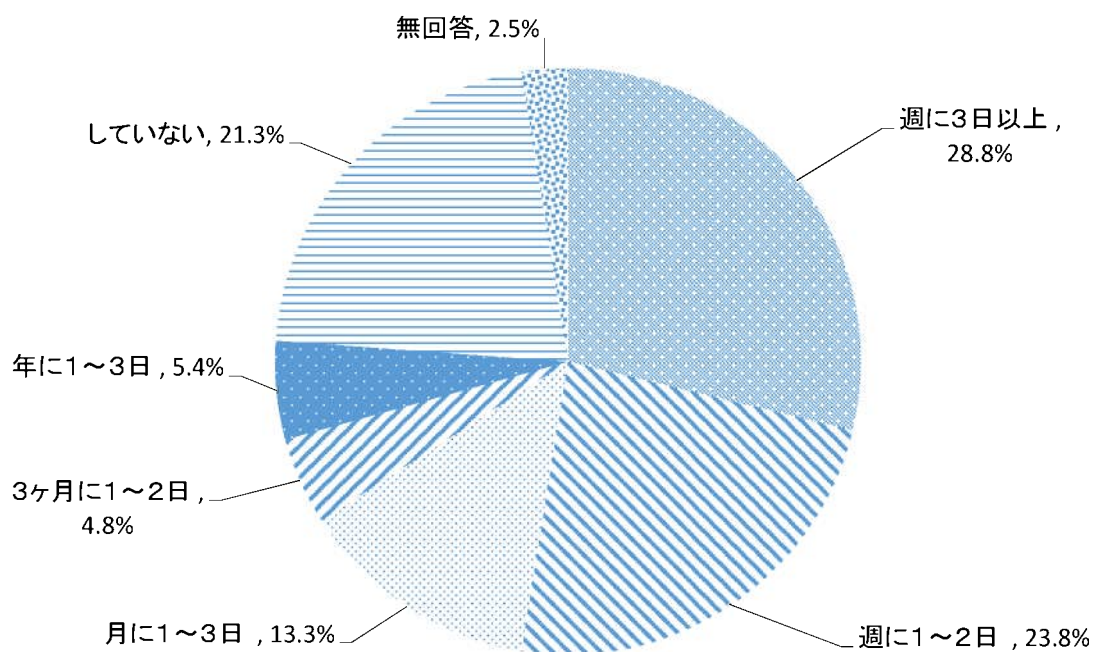
| | | 回答者数 | 非常に満足 | やや満足 | どちらともいえない | やや不満 | 非常に不満 | 無回答 |
|-------|-------|------|-------|-------|-----------|-------|-------|------|
| 全 体 | | 967 | 9.6% | 42.5% | 34.2% | 7.1% | 1.2% | 5.3% |
| 年 齢 | 20歳代 | 75 | 20.0% | 32.0% | 34.7% | 9.3% | 1.3% | 2.7% |
| | 30歳代 | 101 | 5.0% | 33.7% | 41.6% | 13.9% | 4.0% | 2.0% |
| | 40歳代 | 159 | 9.4% | 40.9% | 35.8% | 8.2% | 1.3% | 4.4% |
| | 50歳代 | 157 | 7.6% | 42.7% | 38.9% | 6.4% | 0.0% | 4.5% |
| | 60歳代 | 217 | 13.4% | 41.9% | 35.0% | 4.6% | 1.4% | 3.7% |
| | 70歳以上 | 231 | 6.5% | 51.1% | 27.3% | 5.2% | 0.9% | 9.1% |
| 居 住 区 | 門司区 | 117 | 11.1% | 40.2% | 32.5% | 7.7% | 1.7% | 6.8% |
| | 小倉北区 | 184 | 9.8% | 47.3% | 28.3% | 8.2% | 1.1% | 5.4% |
| | 小倉南区 | 205 | 9.3% | 40.0% | 37.6% | 7.3% | 1.5% | 4.4% |
| | 若松区 | 93 | 11.8% | 46.2% | 33.3% | 4.3% | 1.1% | 3.2% |
| | 八幡東区 | 57 | 14.0% | 36.8% | 36.8% | 7.0% | 1.8% | 3.5% |
| | 八幡西区 | 218 | 7.8% | 43.1% | 36.7% | 6.4% | 1.4% | 4.6% |
| | 戸畑区 | 64 | 7.8% | 37.5% | 40.6% | 6.3% | 0.0% | 7.8% |

問20 北九州市では音楽や文学、演劇、伝統文化などをはじめ、美術館や博物館などの文化施設、さらに、漫画・アニメや映画などメディア芸術と呼ばれる先進的な文化芸術の充実にも取り組んでいます。本市の文化芸術の取組について、次の中から1つだけ選んでください。



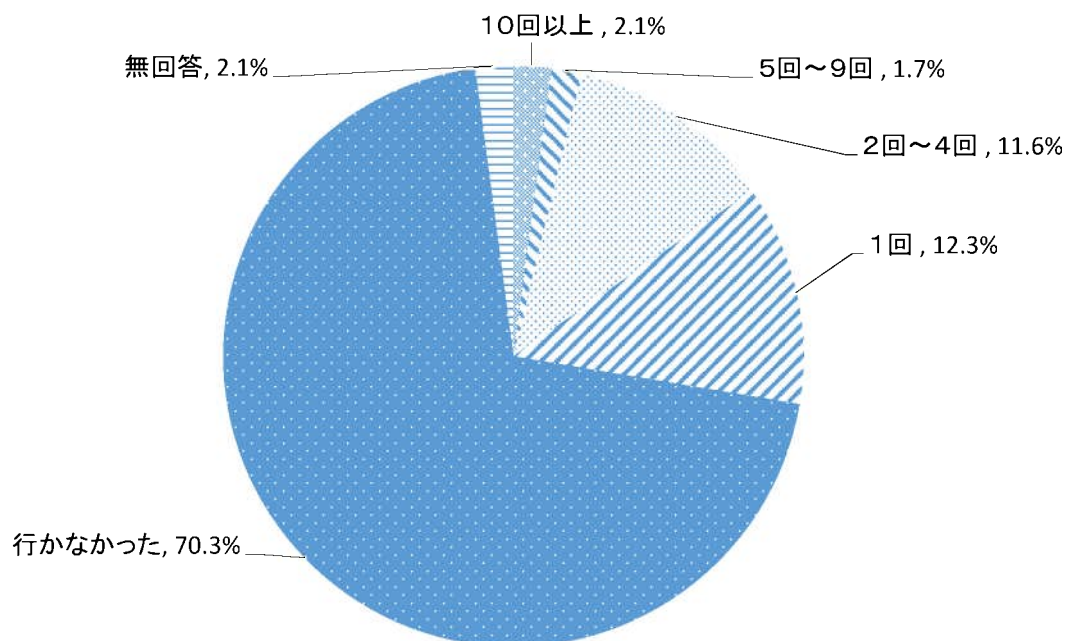
| | | 回答数 | とても身近に文化芸術を感じることがある | 身近に文化芸術を感じることがある | あまり身近に文化芸術を感じることがない | 身近に文化芸術を感じることがない | 無回答 |
|-------|-------|-------|---------------------|------------------|---------------------|------------------|------|
| 全 体 | | 1,140 | 5.3% | 39.6% | 37.3% | 14.6% | 3.3% |
| 年 齢 | 20歳代 | 84 | 14.3% | 35.7% | 35.7% | 13.1% | 1.2% |
| | 30歳代 | 111 | 5.4% | 42.3% | 39.6% | 11.7% | 0.9% |
| | 40歳代 | 173 | 6.4% | 40.5% | 40.5% | 11.0% | 1.7% |
| | 50歳代 | 183 | 4.4% | 45.4% | 38.8% | 10.4% | 1.1% |
| | 60歳代 | 263 | 3.8% | 40.3% | 35.0% | 18.3% | 2.7% |
| | 70歳以上 | 289 | 3.5% | 35.6% | 37.0% | 16.3% | 7.6% |
| 居 住 区 | 門司区 | 127 | 3.9% | 32.3% | 40.2% | 20.5% | 3.1% |
| | 小倉北区 | 208 | 5.8% | 47.6% | 32.2% | 11.1% | 3.4% |
| | 小倉南区 | 234 | 8.5% | 35.5% | 38.0% | 16.2% | 1.7% |
| | 若松区 | 104 | 4.8% | 35.6% | 42.3% | 12.5% | 4.8% |
| | 八幡東区 | 73 | 4.1% | 43.8% | 38.4% | 11.0% | 2.7% |
| | 八幡西区 | 279 | 2.5% | 38.4% | 39.4% | 14.7% | 5.0% |
| | 戸畑区 | 76 | 6.6% | 52.6% | 30.3% | 10.5% | 0.0% |

問21 あなたは、この1年間、どれくらいの頻度でスポーツや運動（通勤時のウォーキング、犬の散歩、ストレッチ、登山等健康づくりなどのために行う運動も含みます。）を行いましたか。次の中から1つだけ選んでください。



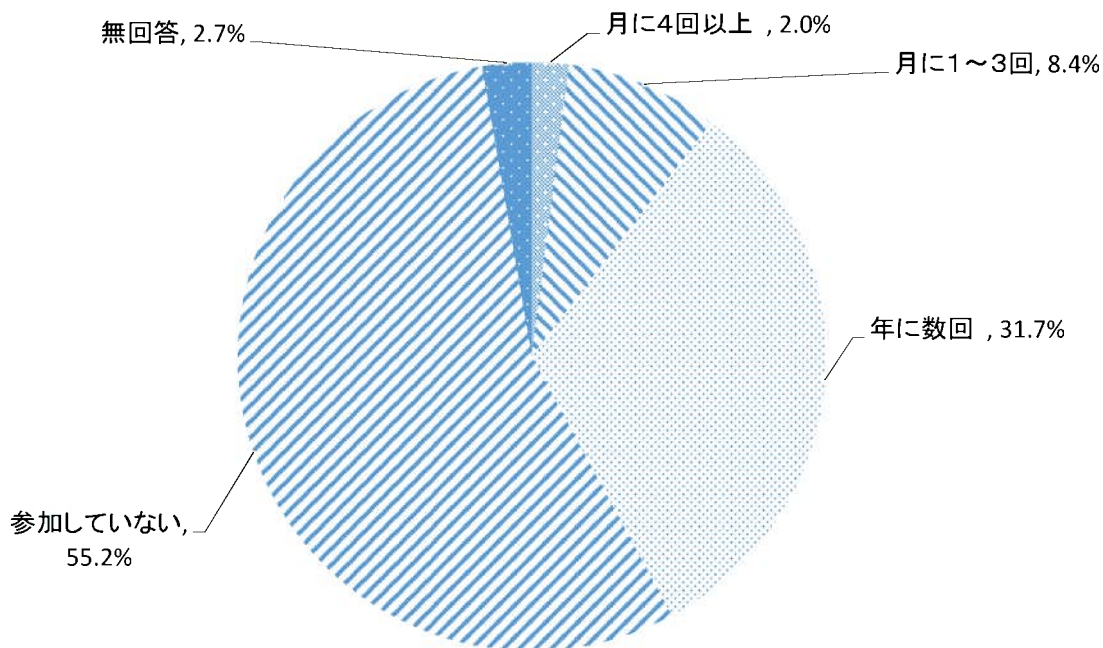
| | | 回答数 | 週に3日以上 | 週に1~2日 | 月に1~3日 | 3ヶ月に1~2日 | 年に1~3日 | していない | 無回答 |
|-----|-------|-------|--------|--------|--------|----------|--------|-------|------|
| 全体 | | 1,140 | 28.8% | 23.8% | 13.3% | 4.8% | 5.4% | 21.3% | 2.5% |
| 年齢 | 20歳代 | 84 | 27.4% | 16.7% | 19.0% | 8.3% | 6.0% | 21.4% | 1.2% |
| | 30歳代 | 111 | 24.3% | 17.1% | 13.5% | 10.8% | 4.5% | 28.8% | 0.9% |
| | 40歳代 | 173 | 22.0% | 21.4% | 18.5% | 8.1% | 8.1% | 20.2% | 1.7% |
| | 50歳代 | 183 | 24.0% | 20.8% | 18.0% | 6.6% | 6.0% | 23.5% | 1.1% |
| | 60歳代 | 263 | 32.7% | 23.6% | 11.4% | 3.0% | 6.1% | 21.3% | 1.9% |
| | 70歳以上 | 289 | 33.9% | 32.5% | 8.0% | 0.7% | 2.8% | 16.6% | 5.5% |
| 居住区 | 門司区 | 127 | 25.2% | 20.5% | 16.5% | 3.1% | 3.9% | 28.3% | 2.4% |
| | 小倉北区 | 208 | 31.3% | 21.2% | 14.4% | 6.3% | 4.8% | 19.7% | 2.4% |
| | 小倉南区 | 234 | 25.2% | 25.6% | 14.5% | 5.6% | 6.0% | 21.4% | 1.7% |
| | 若松区 | 104 | 26.9% | 17.3% | 15.4% | 5.8% | 8.7% | 21.2% | 4.8% |
| | 八幡東区 | 73 | 37.0% | 26.0% | 4.1% | 9.6% | 2.7% | 17.8% | 2.7% |
| | 八幡西区 | 279 | 29.7% | 26.2% | 12.2% | 3.6% | 6.1% | 19.0% | 3.2% |
| | 戸畑区 | 76 | 27.6% | 30.3% | 14.5% | 2.6% | 2.6% | 22.4% | 0.0% |

問22 あなたは、この1年間、競技場（ヤフオクドームなど市外も含む）などに何回ぐらいスポーツ観戦（インターハイなどの全国大会やギラヴァンツ北九州、福岡ソフトバンクホークス、堺ブレイザーズなどのプロチームや実業団などの試合）に行きましたか。次の中から1つだけ選んでください。



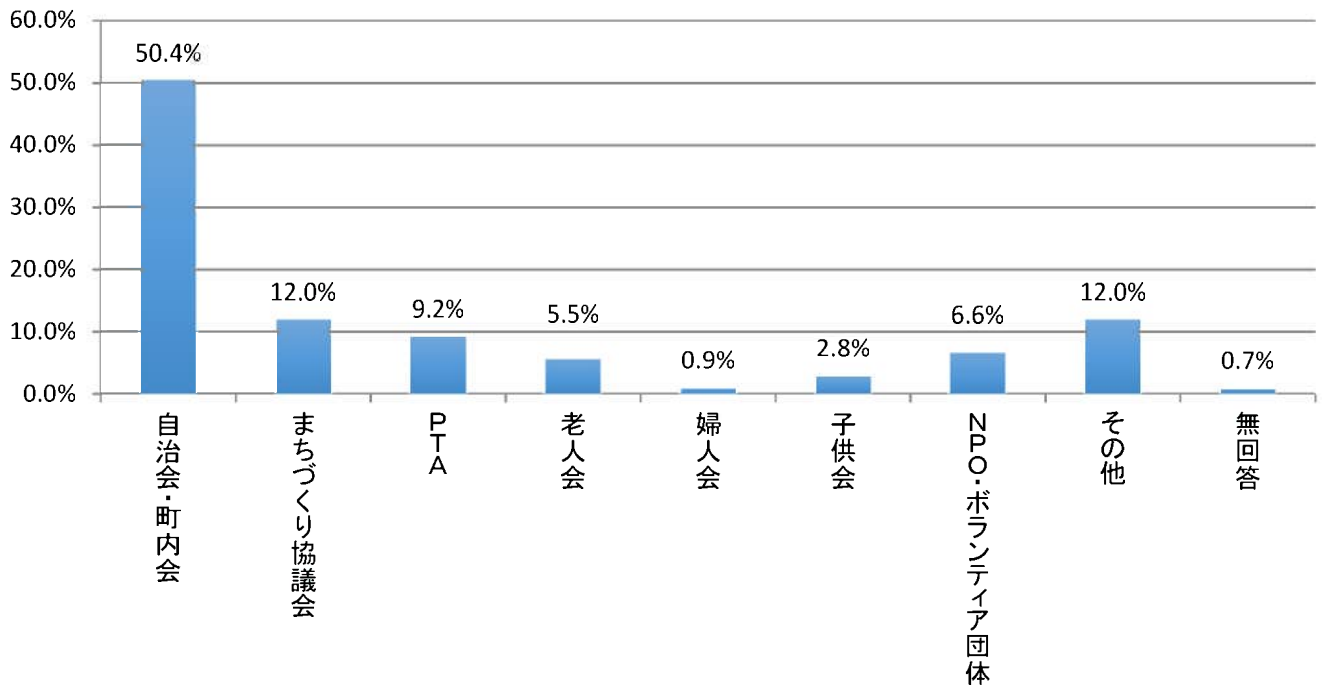
| | | 回答数 | 10回以上 | 5回～9回 | 2回～4回 | 1回 | 行かなかった | 無回答 |
|-------|-------|-------|-------|-------|-------|-------|--------|------|
| 全 体 | | 1,140 | 2.1% | 1.7% | 11.6% | 12.3% | 70.3% | 2.1% |
| 年 齢 | 20歳代 | 84 | 3.6% | 1.2% | 15.5% | 14.3% | 64.3% | 1.2% |
| | 30歳代 | 111 | 2.7% | 1.8% | 13.5% | 9.9% | 71.2% | 0.9% |
| | 40歳代 | 173 | 2.3% | 2.3% | 15.0% | 13.9% | 65.3% | 1.2% |
| | 50歳代 | 183 | 1.6% | 2.2% | 15.3% | 15.8% | 63.9% | 1.1% |
| | 60歳代 | 263 | 2.7% | 1.9% | 8.7% | 11.4% | 73.8% | 1.5% |
| | 70歳以上 | 289 | 1.4% | 0.7% | 7.3% | 10.0% | 76.1% | 4.5% |
| 居 住 区 | 門司区 | 127 | 2.4% | 0.8% | 8.7% | 14.2% | 71.7% | 2.4% |
| | 小倉北区 | 208 | 1.0% | 0.5% | 18.3% | 10.6% | 67.3% | 2.4% |
| | 小倉南区 | 234 | 2.6% | 0.9% | 9.8% | 13.2% | 72.6% | 0.9% |
| | 若松区 | 104 | 3.8% | 2.9% | 11.5% | 13.5% | 65.4% | 2.9% |
| | 八幡東区 | 73 | 1.4% | 1.4% | 12.3% | 19.2% | 63.0% | 2.7% |
| | 八幡西区 | 279 | 2.9% | 2.9% | 9.7% | 8.6% | 73.1% | 2.9% |
| | 戸畑区 | 76 | 0.0% | 2.6% | 7.9% | 13.2% | 76.3% | 0.0% |

問23 あなたは、地域の行事や地域活動にどのくらい参加していますか。次の中から1つだけ選んでください。



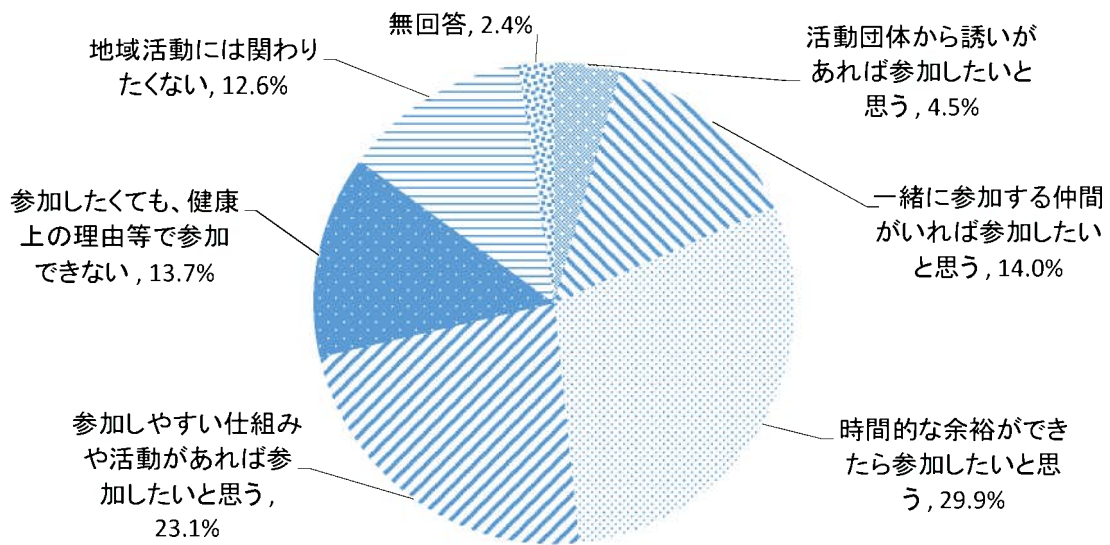
| | | 回答数 | 月に4回以上 | 月に1〜3回 | 年に数回 | 参加していない | 無回答 |
|-------|-------|-------|--------|--------|-------|---------|------|
| 全 体 | | 1,140 | 2.0% | 8.4% | 31.7% | 55.2% | 2.7% |
| 年 齢 | 20歳代 | 84 | 0.0% | 3.6% | 21.4% | 75.0% | 0.0% |
| | 30歳代 | 111 | 1.8% | 2.7% | 30.6% | 63.1% | 1.8% |
| | 40歳代 | 173 | 1.7% | 7.5% | 39.9% | 50.3% | 0.6% |
| | 50歳代 | 183 | 1.1% | 8.2% | 31.1% | 57.4% | 2.2% |
| | 60歳代 | 263 | 2.3% | 7.6% | 32.3% | 56.7% | 1.1% |
| | 70歳以上 | 289 | 3.5% | 12.8% | 30.8% | 46.7% | 6.2% |
| 居 住 区 | 門司区 | 127 | 1.6% | 8.7% | 33.1% | 55.1% | 1.6% |
| | 小倉北区 | 208 | 1.0% | 5.8% | 26.9% | 62.0% | 4.3% |
| | 小倉南区 | 234 | 0.9% | 9.0% | 35.9% | 50.9% | 3.4% |
| | 若松区 | 104 | 5.8% | 6.7% | 34.6% | 51.0% | 1.9% |
| | 八幡東区 | 73 | 2.7% | 12.3% | 38.4% | 45.2% | 1.4% |
| | 八幡西区 | 279 | 2.2% | 9.0% | 29.7% | 57.7% | 1.4% |
| | 戸畑区 | 76 | 3.9% | 7.9% | 28.9% | 56.6% | 2.6% |

問23-1 問23で1、2、3を選んだ方におたずねします。
 どのような団体の活動に参加していますか。次の中から、あてはまるものをいくつでも選んで○をつけてください。



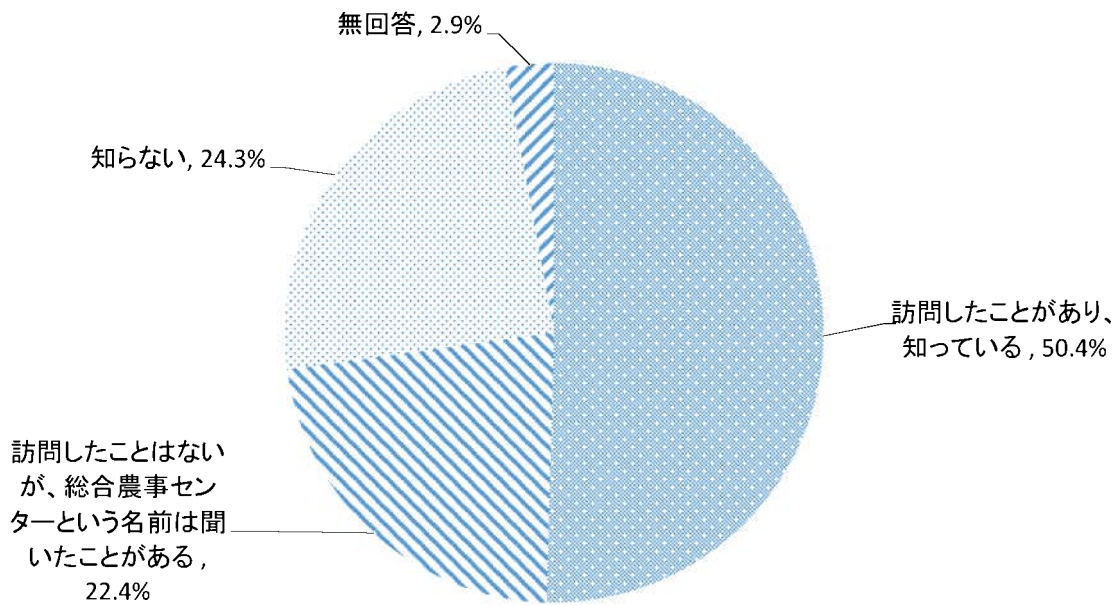
| | | 回答数 | 自治会・町内会 | まちづくり協議会 | PTA | 老人会 | 婦人会 | 子供会 | NPO・ボランティア団体 | その他 | 無回答 |
|-------|-------|-----|---------|----------|-------|-------|------|-------|--------------|-------|------|
| 全 体 | | 685 | 50.4% | 12.0% | 9.2% | 5.5% | 0.9% | 2.8% | 6.6% | 12.0% | 0.7% |
| 年 齢 | 20歳代 | 24 | 45.8% | 4.2% | 0.0% | 0.0% | 0.0% | 4.2% | 8.3% | 37.5% | 0.0% |
| | 30歳代 | 53 | 34.0% | 9.4% | 24.5% | 0.0% | 0.0% | 11.3% | 3.8% | 15.1% | 1.9% |
| | 40歳代 | 127 | 43.3% | 9.4% | 25.2% | 0.0% | 0.0% | 6.3% | 5.5% | 10.2% | 0.0% |
| | 50歳代 | 105 | 48.6% | 13.3% | 12.4% | 1.0% | 1.9% | 1.0% | 8.6% | 13.3% | 0.0% |
| | 60歳代 | 142 | 62.7% | 9.9% | 2.8% | 2.8% | 0.7% | 2.1% | 7.0% | 9.9% | 2.1% |
| | 70歳以上 | 217 | 52.1% | 15.7% | 0.0% | 14.3% | 1.4% | 0.0% | 6.5% | 9.7% | 0.5% |
| 居 住 区 | 門司区 | 84 | 42.9% | 14.3% | 9.5% | 4.8% | 1.2% | 3.6% | 7.1% | 16.7% | 0.0% |
| | 小倉北区 | 98 | 48.0% | 12.2% | 10.2% | 5.1% | 0.0% | 1.0% | 9.2% | 13.3% | 1.0% |
| | 小倉南区 | 146 | 50.0% | 8.2% | 12.3% | 5.5% | 0.7% | 4.1% | 5.5% | 12.3% | 1.4% |
| | 若松区 | 75 | 53.3% | 9.3% | 9.3% | 5.3% | 2.7% | 8.0% | 2.7% | 9.3% | 0.0% |
| | 八幡東区 | 61 | 47.5% | 16.4% | 6.6% | 1.6% | 1.6% | 4.9% | 8.2% | 11.5% | 1.6% |
| | 八幡西区 | 154 | 59.7% | 12.3% | 4.5% | 5.8% | 0.0% | 0.0% | 7.8% | 9.1% | 0.6% |
| | 戸畑区 | 49 | 38.8% | 16.3% | 16.3% | 10.2% | 2.0% | 0.0% | 4.1% | 12.2% | 0.0% |

問23-2 問23で「4 参加していない」を選んだ方におたずねします。
現在は参加されていなくても、どのような機会があれば参加したいと思いますか。次の中から1つだけ選んでください。



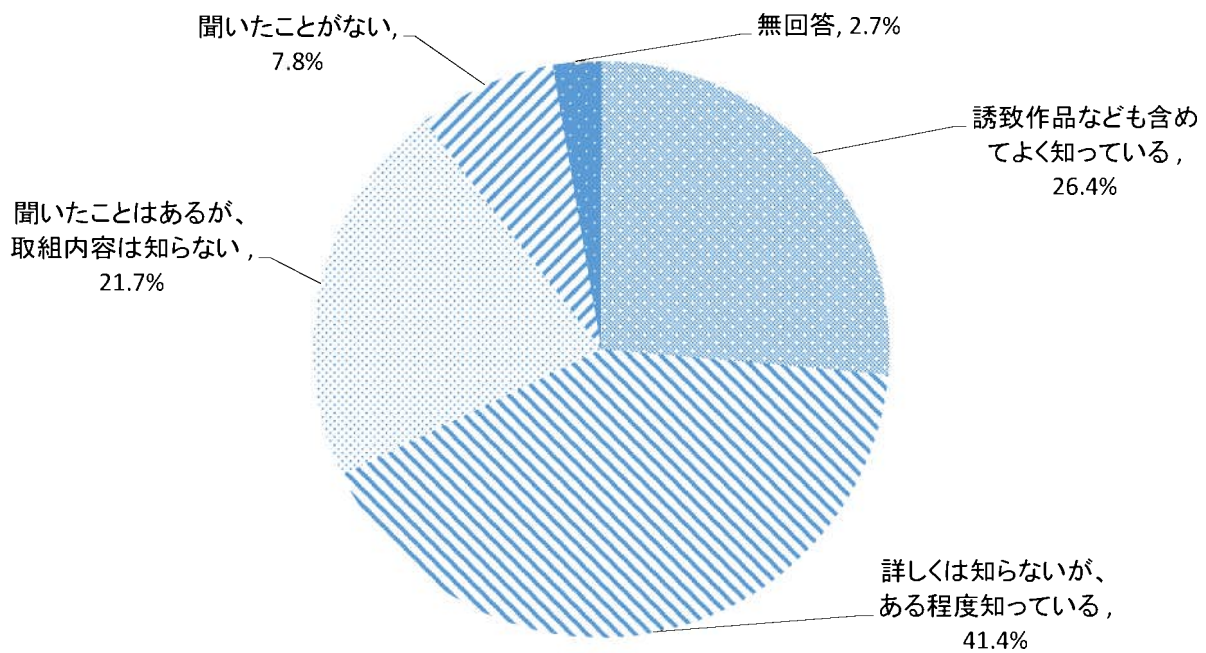
| | | 回答数 | 活動団体から誘いがあれば参加したいと思う | 一緒に参加する仲間がいれば参加したいと思う | 時間的な余裕ができたら参加したいと思う | 参加しやすい仕組みや活動があれば参加したいと思う | 参加したくても、健康上の理由等で参加できない | 地域活動には関わりたくない | 無回答 |
|-------|-------|-----|----------------------|-----------------------|---------------------|--------------------------|------------------------|---------------|------|
| 全 体 | | 629 | 4.5% | 14.0% | 29.9% | 23.1% | 13.7% | 12.6% | 2.4% |
| 年 齢 | 20歳代 | 63 | 6.3% | 22.2% | 31.7% | 23.8% | 4.8% | 9.5% | 1.6% |
| | 30歳代 | 70 | 7.1% | 20.0% | 25.7% | 28.6% | 4.3% | 14.3% | 0.0% |
| | 40歳代 | 87 | 3.4% | 21.8% | 36.8% | 16.1% | 6.9% | 14.9% | 0.0% |
| | 50歳代 | 105 | 5.7% | 8.6% | 42.9% | 21.0% | 8.6% | 12.4% | 1.0% |
| | 60歳代 | 149 | 2.7% | 13.4% | 24.2% | 23.5% | 18.8% | 13.4% | 4.0% |
| | 70歳以上 | 135 | 3.0% | 8.1% | 21.5% | 25.9% | 26.7% | 10.4% | 4.4% |
| 居 住 区 | 門司区 | 70 | 5.7% | 10.0% | 24.3% | 20.0% | 20.0% | 15.7% | 4.3% |
| | 小倉北区 | 129 | 3.9% | 8.5% | 38.8% | 27.1% | 8.5% | 11.6% | 1.6% |
| | 小倉南区 | 119 | 4.2% | 15.1% | 26.1% | 21.8% | 15.1% | 16.0% | 1.7% |
| | 若松区 | 53 | 5.7% | 9.4% | 26.4% | 32.1% | 11.3% | 9.4% | 5.7% |
| | 八幡東区 | 33 | 3.0% | 12.1% | 27.3% | 18.2% | 15.2% | 21.2% | 3.0% |
| | 八幡西区 | 161 | 3.7% | 20.5% | 26.7% | 21.1% | 16.8% | 9.9% | 1.2% |
| | 戸畑区 | 43 | 4.7% | 20.9% | 34.9% | 20.9% | 9.3% | 7.0% | 2.3% |

問24 あなたは、総合農事センターが、市内の農業振興を目的として農作物等の展示や試験を行っていることや、農とのふれあいや憩いの場を提供する農業公園であることを知っていますか。次の中から1つだけ選んでください。



| | | 回答数 | 訪問したことがあり、知っている | 訪問したことはないが、総合農事センターという名前は聞いたことがある | 知らない | 無回答 |
|-------|-------|-------|-----------------|-----------------------------------|-------|------|
| 全 体 | | 1,140 | 50.4% | 22.4% | 24.3% | 2.9% |
| 年 齢 | 20歳代 | 84 | 19.0% | 11.9% | 67.9% | 1.2% |
| | 30歳代 | 111 | 36.0% | 14.4% | 47.7% | 1.8% |
| | 40歳代 | 173 | 54.3% | 19.7% | 24.3% | 1.7% |
| | 50歳代 | 183 | 53.0% | 26.8% | 19.1% | 1.1% |
| | 60歳代 | 263 | 53.2% | 26.2% | 18.6% | 1.9% |
| | 70歳以上 | 289 | 60.6% | 23.2% | 11.8% | 4.5% |
| 居 住 区 | 門司区 | 127 | 60.6% | 22.8% | 15.7% | 0.8% |
| | 小倉北区 | 208 | 52.4% | 18.8% | 25.0% | 3.8% |
| | 小倉南区 | 234 | 79.5% | 8.5% | 9.8% | 2.1% |
| | 若松区 | 104 | 37.5% | 36.5% | 24.0% | 1.9% |
| | 八幡東区 | 73 | 52.1% | 24.7% | 21.9% | 1.4% |
| | 八幡西区 | 279 | 28.7% | 29.7% | 38.4% | 3.2% |
| | 戸畑区 | 76 | 42.1% | 23.7% | 34.2% | 0.0% |

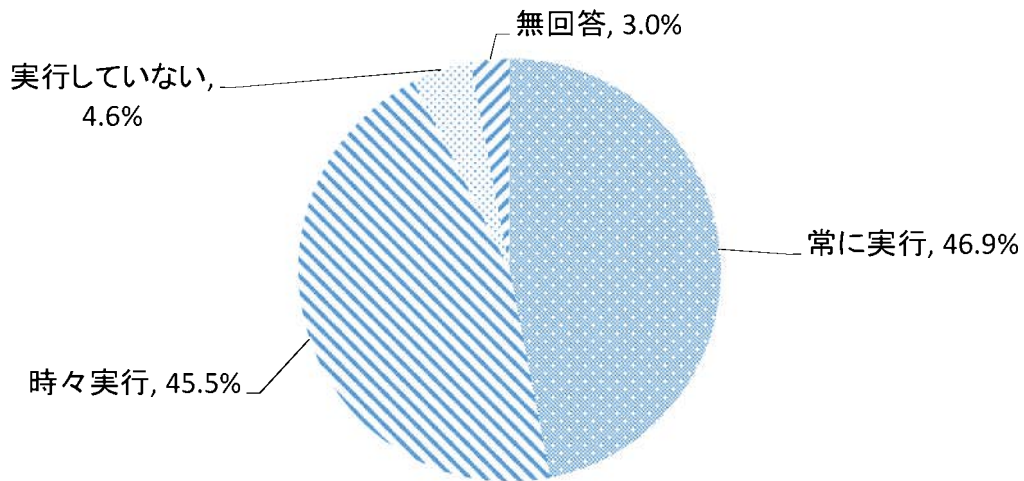
問25 あなたは、北九州市がフィルム・コミッション事業に力を入れており、映画やテレビドラマのロケの誘致を数多く行っていることについて知っていますか。次の中から1つだけ選んでください。



| | | 回答数 | 誘致作品なども含めてよく知っている | 詳しくは知らないが、ある程度知っている | 聞いたことはあるが、取組内容は知らない | 聞いたことがない | 無回答 |
|-----|-------|-------|-------------------|---------------------|---------------------|----------|------|
| 全体 | | 1,140 | 26.4% | 41.4% | 21.7% | 7.8% | 2.7% |
| 年齢 | 20歳代 | 84 | 26.2% | 28.6% | 21.4% | 22.6% | 1.2% |
| | 30歳代 | 111 | 26.1% | 46.8% | 14.4% | 10.8% | 1.8% |
| | 40歳代 | 173 | 31.8% | 46.2% | 14.5% | 6.4% | 1.2% |
| | 50歳代 | 183 | 37.2% | 44.3% | 13.1% | 4.9% | 0.5% |
| | 60歳代 | 263 | 28.9% | 42.2% | 20.9% | 5.7% | 2.3% |
| | 70歳以上 | 289 | 15.2% | 38.1% | 35.3% | 6.9% | 4.5% |
| 居住区 | 門司区 | 127 | 19.7% | 48.8% | 20.5% | 8.7% | 2.4% |
| | 小倉北区 | 208 | 32.7% | 37.0% | 19.7% | 9.1% | 1.4% |
| | 小倉南区 | 234 | 30.8% | 40.2% | 21.8% | 5.6% | 1.7% |
| | 若松区 | 104 | 23.1% | 37.5% | 26.0% | 8.7% | 4.8% |
| | 八幡東区 | 73 | 31.5% | 46.6% | 16.4% | 4.1% | 1.4% |
| | 八幡西区 | 279 | 21.1% | 41.6% | 24.0% | 10.0% | 3.2% |
| | 戸畑区 | 76 | 28.9% | 47.4% | 21.1% | 2.6% | 0.0% |

問26 地球温暖化など地球規模での環境問題の解決には、一人ひとりがライフスタイルを見直し、環境にやさしい行動を実行することが必要です。あなたは、毎日の暮らしの中で、どのような環境活動を実行していますか。次の項目（A～K）について、それぞれの行動ごとに、「1. 常に行っている。2. 時々実行している。3. 実行していない。」の中から、あてはまるものに○をつけてください。

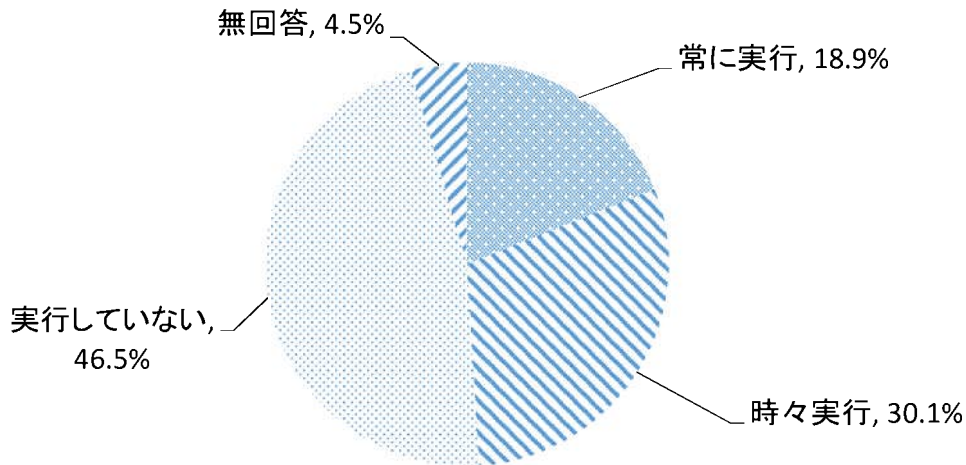
< A. 節電、省エネへの取組み >



| | | 回答数 | 常に行っている | 時々実行している | 実行していない | 無回答 |
|-------|-------|-------|---------|----------|---------|------|
| 全 体 | | 1,140 | 46.9% | 45.5% | 4.6% | 3.0% |
| 年 齢 | 20歳代 | 84 | 36.9% | 47.6% | 15.5% | 0.0% |
| | 30歳代 | 111 | 32.4% | 59.5% | 6.3% | 1.8% |
| | 40歳代 | 173 | 43.4% | 48.6% | 5.8% | 2.3% |
| | 50歳代 | 183 | 47.5% | 48.1% | 2.7% | 1.6% |
| | 60歳代 | 263 | 49.8% | 44.9% | 4.6% | 0.8% |
| | 70歳以上 | 289 | 55.7% | 37.0% | 1.7% | 5.5% |
| 居 住 区 | 門司区 | 127 | 40.9% | 52.8% | 4.7% | 1.6% |
| | 小倉北区 | 208 | 42.8% | 47.1% | 5.8% | 4.3% |
| | 小倉南区 | 234 | 54.7% | 38.9% | 5.1% | 1.3% |
| | 若松区 | 104 | 40.4% | 52.9% | 5.8% | 1.0% |
| | 八幡東区 | 73 | 58.9% | 41.1% | 0.0% | 0.0% |
| | 八幡西区 | 279 | 45.2% | 47.3% | 4.3% | 3.2% |
| | 戸畑区 | 76 | 52.6% | 38.2% | 5.3% | 3.9% |

問26 地球温暖化など地球規模での環境問題の解決には、一人ひとりがライフスタイルを見直し、環境にやさしい行動を実行することが必要です。あなたは、毎日の暮らしの中で、どのような環境活動を実行していますか。次の項目（A～K）について、それぞれの行動ごとに、「1. 常に実行している。2. 時々実行している。3. 実行していない。」の中から、あてはまるものに○をつけてください。

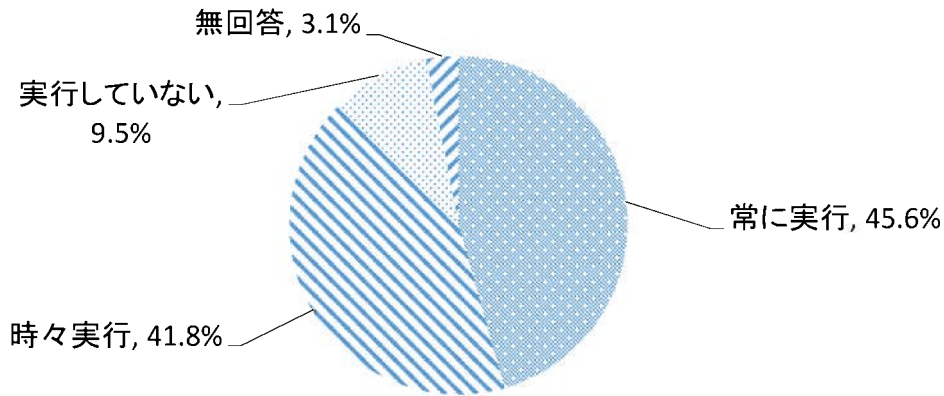
<B. 緑のカーテン、すだれ、打ち水などの暑さ対策>



| | | 回答数 | 常に実行 | 時々実行 | 実行していない | 無回答 |
|-------|-------|-------|-------|-------|---------|------|
| 全 体 | | 1,140 | 18.9% | 30.1% | 46.5% | 4.5% |
| 年 齢 | 20歳代 | 84 | 4.8% | 17.9% | 77.4% | 0.0% |
| | 30歳代 | 111 | 6.3% | 21.6% | 71.2% | 0.9% |
| | 40歳代 | 173 | 12.1% | 19.1% | 66.5% | 2.3% |
| | 50歳代 | 183 | 17.5% | 31.7% | 47.0% | 3.8% |
| | 60歳代 | 263 | 20.2% | 39.5% | 38.4% | 1.9% |
| | 70歳以上 | 289 | 32.9% | 32.2% | 26.0% | 9.0% |
| 居 住 区 | 門司区 | 127 | 16.5% | 33.1% | 46.5% | 3.9% |
| | 小倉北区 | 208 | 14.4% | 29.3% | 51.4% | 4.8% |
| | 小倉南区 | 234 | 21.4% | 27.8% | 48.7% | 2.1% |
| | 若松区 | 104 | 20.2% | 38.5% | 37.5% | 3.8% |
| | 八幡東区 | 73 | 21.9% | 30.1% | 47.9% | 0.0% |
| | 八幡西区 | 279 | 21.1% | 27.6% | 46.2% | 5.0% |
| | 戸畑区 | 76 | 18.4% | 26.3% | 48.7% | 6.6% |

問26 地球温暖化など地球規模での環境問題の解決には、一人ひとりがライフスタイルを見直し、環境にやさしい行動を実行することが必要です。あなたは、毎日の暮らしの中で、どのような環境活動を実行していますか。次の項目（A～K）について、それぞれの行動ごとに、「1. 常に行っている。2. 時々実行している。3. 実行していない。」の中から、あてはまるものに○をつけてください。

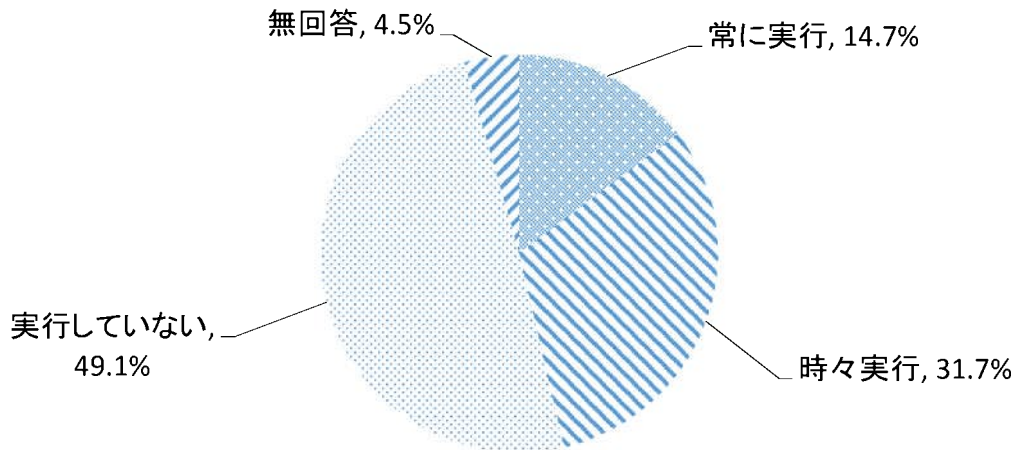
<C. ごみの減量やリサイクルなど3Rの推進>



| | | 回答数 | 常に実行 | 時々実行 | 実行していない | 無回答 |
|-------|-------|-------|-------|-------|---------|------|
| 全 体 | | 1,140 | 45.6% | 41.8% | 9.5% | 3.1% |
| 年 齢 | 20歳代 | 84 | 25.0% | 45.2% | 29.8% | 0.0% |
| | 30歳代 | 111 | 27.0% | 55.9% | 16.2% | 0.9% |
| | 40歳代 | 173 | 37.0% | 52.6% | 8.1% | 2.3% |
| | 50歳代 | 183 | 41.0% | 45.9% | 10.9% | 2.2% |
| | 60歳代 | 263 | 51.0% | 41.8% | 4.9% | 2.3% |
| | 70歳以上 | 289 | 62.3% | 27.3% | 5.9% | 4.5% |
| 居 住 区 | 門司区 | 127 | 43.3% | 40.9% | 14.2% | 1.6% |
| | 小倉北区 | 208 | 38.0% | 46.6% | 11.5% | 3.8% |
| | 小倉南区 | 234 | 51.3% | 40.2% | 6.8% | 1.7% |
| | 若松区 | 104 | 43.3% | 45.2% | 11.5% | 0.0% |
| | 八幡東区 | 73 | 57.5% | 38.4% | 1.4% | 2.7% |
| | 八幡西区 | 279 | 46.6% | 40.1% | 10.0% | 3.2% |
| | 戸畑区 | 76 | 42.1% | 43.4% | 10.5% | 3.9% |

問26 地球温暖化など地球規模での環境問題の解決には、一人ひとりがライフスタイルを見直し、環境にやさしい行動を実行することが必要です。あなたは、毎日の暮らしの中で、どのような環境活動を実行していますか。次の項目（A～K）について、それぞれの行動ごとに、「1. 常に行っている。2. 時々実行している。3. 実行していない。」の中から、あてはまるものに○をつけてください。


<D. 地域でのまち美化清掃>



| | | 回答数 | 常に行っている | 時々実行している | 実行していない | 無回答 |
|-------|-------|-------|---------|----------|---------|------|
| 全 体 | | 1,140 | 14.7% | 31.7% | 49.1% | 4.5% |
| 年 齢 | 20歳代 | 84 | 3.6% | 19.0% | 77.4% | 0.0% |
| | 30歳代 | 111 | 9.0% | 26.1% | 64.0% | 0.9% |
| | 40歳代 | 173 | 12.7% | 25.4% | 58.4% | 3.5% |
| | 50歳代 | 183 | 7.1% | 36.1% | 54.1% | 2.7% |
| | 60歳代 | 263 | 14.8% | 37.6% | 44.9% | 2.7% |
| | 70歳以上 | 289 | 26.0% | 33.9% | 32.2% | 8.0% |
| 居 住 区 | 門司区 | 127 | 10.2% | 37.8% | 48.8% | 3.1% |
| | 小倉北区 | 208 | 11.1% | 24.5% | 59.6% | 4.8% |
| | 小倉南区 | 234 | 16.7% | 29.9% | 48.7% | 4.7% |
| | 若松区 | 104 | 15.4% | 36.5% | 45.2% | 2.9% |
| | 八幡東区 | 73 | 16.4% | 26.0% | 56.2% | 1.4% |
| | 八幡西区 | 279 | 17.9% | 38.7% | 40.1% | 3.2% |
| | 戸畑区 | 76 | 11.8% | 21.1% | 61.8% | 5.3% |

問26 地球温暖化など地球規模での環境問題の解決には、一人ひとりがライフスタイルを見直し、環境にやさしい行動を実行することが必要です。あなたは、毎日の暮らしの中で、どのような環境活動を実行していますか。次の項目（A～K）について、それぞれの行動ごとに、「1. 常に実行している。2. 時々実行している。3. 実行していない。」の中から、あてはまるものに○をつけてください。


<E. マイバックの持参（ノーレジ袋推進）>



| | | 回答数 | 常に実行 | 時々実行 | 実行していない | 無回答 |
|-------|-------|-------|-------|-------|---------|------|
| 全 体 | | 1,140 | 71.1% | 19.9% | 6.1% | 2.9% |
| 年 齢 | 20歳代 | 84 | 47.6% | 32.1% | 20.2% | 0.0% |
| | 30歳代 | 111 | 59.5% | 30.6% | 9.0% | 0.9% |
| | 40歳代 | 173 | 72.3% | 17.9% | 7.5% | 2.3% |
| | 50歳代 | 183 | 70.5% | 23.0% | 4.4% | 2.2% |
| | 60歳代 | 263 | 77.2% | 16.0% | 5.3% | 1.5% |
| | 70歳以上 | 289 | 78.5% | 14.9% | 2.4% | 4.2% |
| 居 住 区 | 門司区 | 127 | 73.2% | 20.5% | 5.5% | 0.8% |
| | 小倉北区 | 208 | 69.2% | 18.8% | 8.2% | 3.8% |
| | 小倉南区 | 234 | 74.8% | 17.9% | 5.1% | 2.1% |
| | 若松区 | 104 | 66.3% | 24.0% | 7.7% | 1.9% |
| | 八幡東区 | 73 | 82.2% | 12.3% | 5.5% | 0.0% |
| | 八幡西区 | 279 | 69.2% | 22.6% | 5.7% | 2.5% |
| | 戸畑区 | 76 | 72.4% | 18.4% | 6.6% | 2.6% |

問26 地球温暖化など地球規模での環境問題の解決には、一人ひとりがライフスタイルを見直し、環境にやさしい行動を実行することが必要です。あなたは、毎日の暮らしの中で、どのような環境活動を実行していますか。次の項目（A～K）について、それぞれの行動ごとに、「1. 常に行っている。2. 時々実行している。3. 実行していない。」の中から、あてはまるものに○をつけてください。

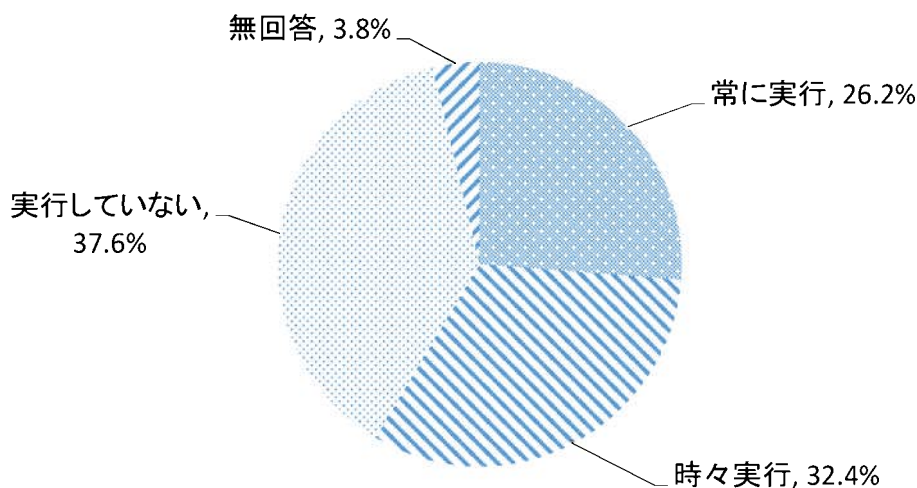
<F. 食品ロス（食べ残し、手つかずのまま食品を廃棄すること）を減らす取組み>



| | | 回答数 | 常に実行 | 時々実行 | 実行していない | 無回答 |
|-------|-------|-------|-------|-------|---------|------|
| 全 体 | | 1,140 | 58.3% | 33.5% | 5.4% | 2.8% |
| 年 齢 | 20歳代 | 84 | 58.3% | 29.8% | 11.9% | 0.0% |
| | 30歳代 | 111 | 55.0% | 33.3% | 10.8% | 0.9% |
| | 40歳代 | 173 | 51.4% | 41.6% | 4.6% | 2.3% |
| | 50歳代 | 183 | 54.1% | 39.3% | 4.4% | 2.2% |
| | 60歳代 | 263 | 62.0% | 32.7% | 3.8% | 1.5% |
| | 70歳以上 | 289 | 65.1% | 27.3% | 3.5% | 4.2% |
| 居 住 区 | 門司区 | 127 | 59.8% | 29.1% | 7.9% | 3.1% |
| | 小倉北区 | 208 | 60.1% | 30.3% | 6.3% | 3.4% |
| | 小倉南区 | 234 | 62.0% | 34.2% | 2.1% | 1.7% |
| | 若松区 | 104 | 51.9% | 39.4% | 7.7% | 1.0% |
| | 八幡東区 | 73 | 61.6% | 31.5% | 6.8% | 0.0% |
| | 八幡西区 | 279 | 56.3% | 36.9% | 4.3% | 2.5% |
| | 戸畑区 | 76 | 59.2% | 31.6% | 6.6% | 2.6% |

問26 地球温暖化など地球規模での環境問題の解決には、一人ひとりがライフスタイルを見直し、環境にやさしい行動を実行することが必要です。あなたは、毎日の暮らしの中で、どのような環境活動を実行していますか。次の項目（A～K）について、それぞれの行動ごとに、「1. 常に実行している。2. 時々実行している。3. 実行していない。」の中から、あてはまるものに○をつけてください。


<G. 環境にやさしい交通利用（エコドライブの実施、ノーマイカーデー運動への参加、自転車の利用など）>



| | | 回答数 | 常に実行 | 時々実行 | 実行していない | 無回答 |
|-------|-------|-------|-------|-------|---------|------|
| 全 体 | | 1,140 | 26.2% | 32.4% | 37.6% | 3.8% |
| 年 齢 | 20歳代 | 84 | 28.6% | 34.5% | 36.9% | 0.0% |
| | 30歳代 | 111 | 23.4% | 27.0% | 48.6% | 0.9% |
| | 40歳代 | 173 | 24.3% | 35.3% | 38.2% | 2.3% |
| | 50歳代 | 183 | 24.0% | 36.6% | 37.2% | 2.2% |
| | 60歳代 | 263 | 25.5% | 32.7% | 39.9% | 1.9% |
| | 70歳以上 | 289 | 31.1% | 29.4% | 31.8% | 7.6% |
| 居 住 区 | 門司区 | 127 | 23.6% | 34.6% | 40.2% | 1.6% |
| | 小倉北区 | 208 | 40.9% | 31.7% | 23.1% | 4.3% |
| | 小倉南区 | 234 | 26.1% | 32.9% | 38.5% | 2.6% |
| | 若松区 | 104 | 17.3% | 27.9% | 51.9% | 2.9% |
| | 八幡東区 | 73 | 26.0% | 34.2% | 38.4% | 1.4% |
| | 八幡西区 | 279 | 20.4% | 34.1% | 41.2% | 4.3% |
| | 戸畑区 | 76 | 30.3% | 26.3% | 39.5% | 3.9% |

問26 地球温暖化など地球規模での環境問題の解決には、一人ひとりがライフスタイルを見直し、環境にやさしい行動を実行することが必要です。あなたは、毎日の暮らしの中で、どのような環境活動を実行していますか。次の項目（A～K）について、それぞれの行動ごとに、「1. 常に行っている。2. 時々実行している。3. 実行していない。」の中から、あてはまるものに○をつけてください。

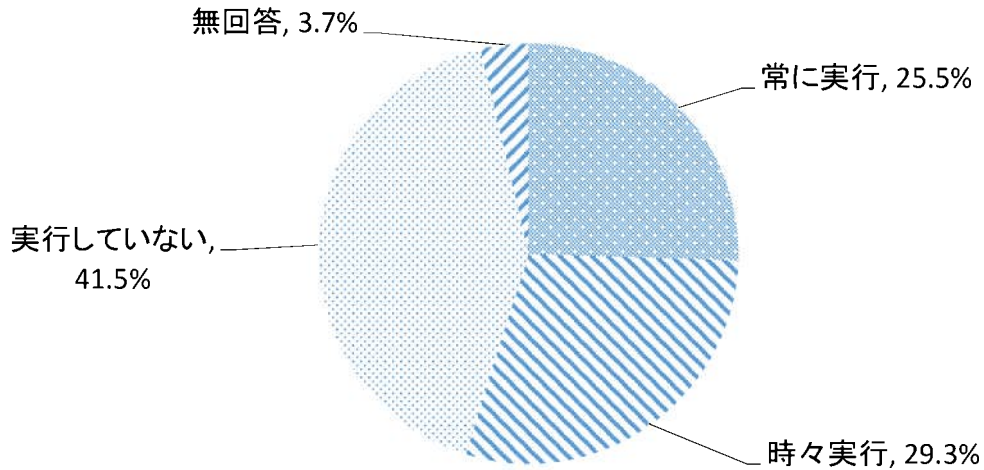
<H. グリーン購入（環境にやさしいエコ商品・省エネ性能の高い製品の購入・利用）>



| | | 回答数 | 常に行っている | 時々実行している | 実行していない | 無回答 |
|-------|-------|-------|---------|----------|---------|------|
| 全 体 | | 1,140 | 14.0% | 49.2% | 32.3% | 4.5% |
| 年 齢 | 20歳代 | 84 | 6.0% | 36.9% | 57.1% | 0.0% |
| | 30歳代 | 111 | 18.0% | 40.5% | 40.5% | 0.9% |
| | 40歳代 | 173 | 12.1% | 52.6% | 32.9% | 2.3% |
| | 50歳代 | 183 | 12.6% | 52.5% | 32.8% | 2.2% |
| | 60歳代 | 263 | 13.7% | 55.9% | 27.8% | 2.7% |
| | 70歳以上 | 289 | 18.3% | 46.0% | 26.3% | 9.3% |
| 居 住 区 | 門司区 | 127 | 16.5% | 46.5% | 33.9% | 3.1% |
| | 小倉北区 | 208 | 14.4% | 42.3% | 38.5% | 4.8% |
| | 小倉南区 | 234 | 17.1% | 51.3% | 29.1% | 2.6% |
| | 若松区 | 104 | 14.4% | 55.8% | 27.9% | 1.9% |
| | 八幡東区 | 73 | 11.0% | 53.4% | 31.5% | 4.1% |
| | 八幡西区 | 279 | 11.8% | 49.8% | 33.0% | 5.4% |
| | 戸畑区 | 76 | 14.5% | 51.3% | 30.3% | 3.9% |

問26 地球温暖化など地球規模での環境問題の解決には、一人ひとりがライフスタイルを見直し、環境にやさしい行動を実行することが必要です。あなたは、毎日の暮らしの中で、どのような環境活動を実行していますか。次の項目（A～K）について、それぞれの行動ごとに、「1. 常に実行している。2. 時々実行している。3. 実行していない。」の中から、あてはまるものに○をつけてください。

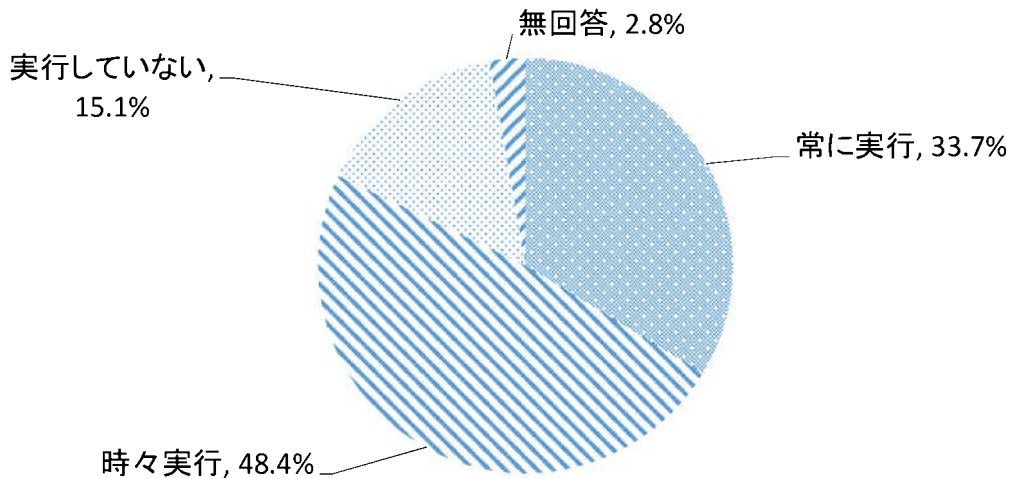
<1. 木を植える活動や自宅での植栽など自然を大切にする取組み>



| | | 回答数 | 常に実行 | 時々実行 | 実行していない | 無回答 |
|-------|-------|-------|-------|-------|---------|------|
| 全 体 | | 1,140 | 25.5% | 29.3% | 41.5% | 3.7% |
| 年 齢 | 20歳代 | 84 | 6.0% | 21.4% | 72.6% | 0.0% |
| | 30歳代 | 111 | 17.1% | 15.3% | 66.7% | 0.9% |
| | 40歳代 | 173 | 16.2% | 26.6% | 54.3% | 2.9% |
| | 50歳代 | 183 | 15.3% | 37.7% | 44.8% | 2.2% |
| | 60歳代 | 263 | 26.6% | 37.3% | 35.0% | 1.1% |
| | 70歳以上 | 289 | 45.3% | 26.0% | 21.5% | 7.3% |
| 居 住 区 | 門司区 | 127 | 22.0% | 35.4% | 39.4% | 3.1% |
| | 小倉北区 | 208 | 19.7% | 26.0% | 49.0% | 5.3% |
| | 小倉南区 | 234 | 29.1% | 27.4% | 42.3% | 1.3% |
| | 若松区 | 104 | 34.6% | 36.5% | 26.9% | 1.9% |
| | 八幡東区 | 73 | 26.0% | 30.1% | 43.8% | 0.0% |
| | 八幡西区 | 279 | 25.1% | 27.6% | 43.0% | 4.3% |
| | 戸畑区 | 76 | 25.0% | 30.3% | 42.1% | 2.6% |

問26 地球温暖化など地球規模での環境問題の解決には、一人ひとりがライフスタイルを見直し、環境にやさしい行動を実行することが必要です。あなたは、毎日の暮らしの中で、どのような環境活動を実行していますか。次の項目（A～K）について、それぞれの行動ごとに、「1. 常に実行している。2. 時々実行している。3. 実行していない。」の中から、あてはまるものに○をつけてください。

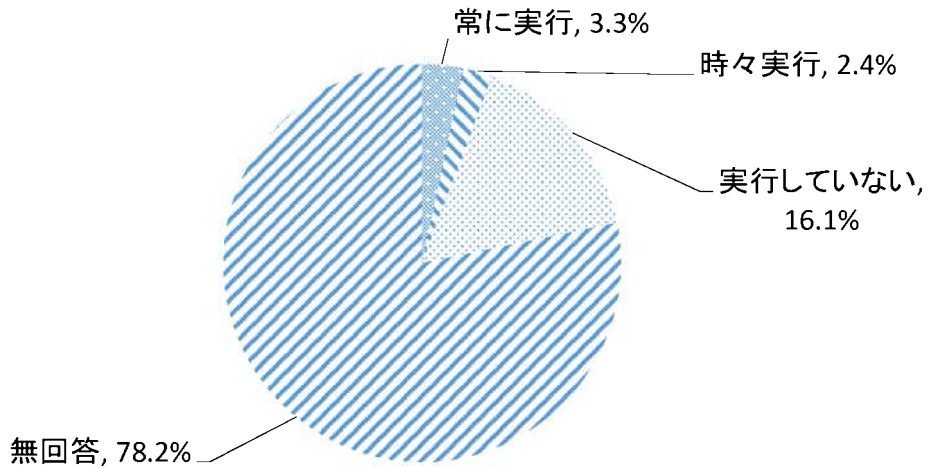
<J. 地元産や旬のものを選んで食べる地産地消>



| | | 回答数 | 常に実行 | 時々実行 | 実行していない | 無回答 |
|-------|-------|-------|-------|-------|---------|------|
| 全 体 | | 1,140 | 33.7% | 48.4% | 15.1% | 2.8% |
| 年 齢 | 20歳代 | 84 | 15.5% | 50.0% | 34.5% | 0.0% |
| | 30歳代 | 111 | 24.3% | 54.1% | 20.7% | 0.9% |
| | 40歳代 | 173 | 26.6% | 51.4% | 19.1% | 2.9% |
| | 50歳代 | 183 | 32.8% | 52.5% | 13.1% | 1.6% |
| | 60歳代 | 263 | 40.3% | 46.0% | 12.5% | 1.1% |
| | 70歳以上 | 289 | 41.2% | 46.7% | 7.6% | 4.5% |
| 居 住 区 | 門司区 | 127 | 31.5% | 52.8% | 13.4% | 2.4% |
| | 小倉北区 | 208 | 28.8% | 50.5% | 16.3% | 4.3% |
| | 小倉南区 | 234 | 37.2% | 44.9% | 16.7% | 1.3% |
| | 若松区 | 104 | 38.5% | 50.0% | 9.6% | 1.9% |
| | 八幡東区 | 73 | 35.6% | 54.8% | 9.6% | 0.0% |
| | 八幡西区 | 279 | 33.3% | 46.6% | 18.3% | 1.8% |
| | 戸畑区 | 76 | 32.9% | 55.3% | 7.9% | 3.9% |

問26 地球温暖化など地球規模での環境問題の解決には、一人ひとりがライフスタイルを見直し、環境にやさしい行動を実行することが必要です。あなたは、毎日の暮らしの中で、どのような環境活動を実行していますか。次の項目（A～K）について、それぞれの行動ごとに、「1. 常に行っている。2. 時々実行している。3. 実行していない。」の中から、あてはまるものに○をつけてください。

<K. その他>

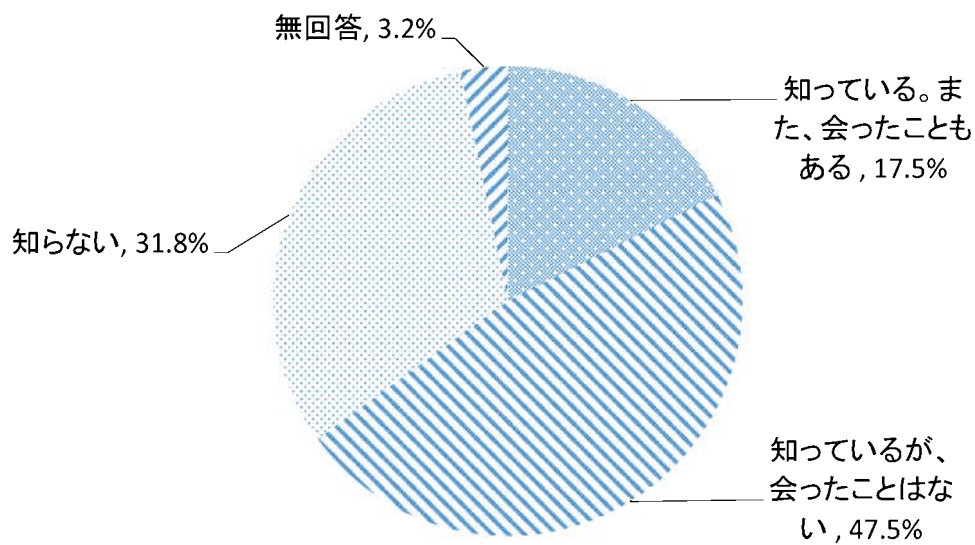


| | | 回答数 | 常に行っている | 時々実行している | 実行していない | 無回答 |
|-------|-------|-------|---------|----------|---------|-------|
| 全 体 | | 1,140 | 3.3% | 2.4% | 16.1% | 78.2% |
| 年 齢 | 20歳代 | 84 | 3.6% | 1.2% | 31.0% | 64.3% |
| | 30歳代 | 111 | 2.7% | 1.8% | 26.1% | 69.4% |
| | 40歳代 | 173 | 1.7% | 2.9% | 18.5% | 76.9% |
| | 50歳代 | 183 | 2.7% | 1.6% | 21.3% | 74.3% |
| | 60歳代 | 263 | 3.4% | 1.9% | 13.3% | 81.4% |
| | 70歳以上 | 289 | 5.2% | 3.8% | 5.9% | 85.1% |
| 居 住 区 | 門司区 | 127 | 2.4% | 4.7% | 13.4% | 79.5% |
| | 小倉北区 | 208 | 2.4% | 1.4% | 18.3% | 77.9% |
| | 小倉南区 | 234 | 4.3% | 3.0% | 18.4% | 74.4% |
| | 若松区 | 104 | 3.8% | 1.9% | 14.4% | 79.8% |
| | 八幡東区 | 73 | 5.5% | 1.4% | 11.0% | 82.2% |
| | 八幡西区 | 279 | 2.9% | 1.8% | 15.4% | 79.9% |
| | 戸畑区 | 76 | 5.3% | 3.9% | 15.8% | 75.0% |

<その他>

- ・プラスチック製品を購入しない
- ・地産地消

問27 あなたは、環境マスコットキャラクター「ていたん&ブラックていたん」を知っていますか。次の中から1つだけ選んでください。



| | | 回答数 | 知っている。また、会ったこともある | 知っているが、会ったことはない | 知らない | 無回答 |
|-------|-------|-------|-------------------|-----------------|-------|------|
| 全 体 | | 1,140 | 17.5% | 47.5% | 31.8% | 3.2% |
| 年 齢 | 20歳代 | 84 | 23.8% | 54.8% | 21.4% | 0.0% |
| | 30歳代 | 111 | 38.7% | 44.1% | 16.2% | 0.9% |
| | 40歳代 | 173 | 31.8% | 48.6% | 17.3% | 2.3% |
| | 50歳代 | 183 | 16.4% | 49.2% | 32.2% | 2.2% |
| | 60歳代 | 263 | 11.8% | 48.7% | 38.0% | 1.5% |
| | 70歳以上 | 289 | 5.9% | 45.3% | 43.3% | 5.5% |
| 居 住 区 | 門司区 | 127 | 15.0% | 45.7% | 36.2% | 3.1% |
| | 小倉北区 | 208 | 20.7% | 47.6% | 29.8% | 1.9% |
| | 小倉南区 | 234 | 19.2% | 45.3% | 33.8% | 1.7% |
| | 若松区 | 104 | 18.3% | 43.3% | 35.6% | 2.9% |
| | 八幡東区 | 73 | 17.8% | 65.8% | 15.1% | 1.4% |
| | 八幡西区 | 279 | 15.1% | 48.0% | 33.3% | 3.6% |
| | 戸畑区 | 76 | 19.7% | 48.7% | 27.6% | 3.9% |