

**行政評価に係る
市民アンケート調査
結果報告書**

平成30年8月

北九州市

CONTENTS

I 調査の概要

1. 調査の目的	1
2. 調査の設計	1
(1) 調査票	1
(2) 標本設計	2
(3) 調査方法	2
3. 調査の実施	2
(1) 実査	2
(2) 集計	2
4. 回収結果	3

II 調査結果

1. 回答者の構成	4
2. 集計結果	6
本市への好感度について	7
本市への愛着度について	8
本市への誇りや自信について	9
本市の魅力について	10
信頼のきずなによる安全で安心できるまちづくり	
安全・安心総合相談ダイヤルについて	11
消費生活センターについて	12
消費者トラブルについて	13
まちの治安について	14
暴力追放への取組みについて	15
防災・災害対策への取組みについて	16
防災・災害に関する情報の認知度と情報入手源について	17
自然災害への備えについて	31
避難先について	32
すべての市民が人権を尊重され自分らしく暮らせるまちづくり	
北九州市非核平和都市宣言について	33
多文化共生の推進について	34
快適に暮らせる身近な生活空間づくり	
魅力ある景観形成について	35
北九州市らしい景観について	36

魅力ある夜間景観について.....	37
訪れたことのある海辺について.....	38
海辺を訪れた際にしたことについて.....	39
海辺や港に対して感じることにについて.....	40
生活に根つき、誇れる文化・スポーツの振興	
スポーツ・運動の実施状況について.....	41
スポーツ観戦について.....	42
活発な市民活動を促進する環境づくり	
地域づくりへの参加状況について.....	43
地域づくりの参加団体について.....	44
地域づくりへの参加意向について.....	45
北九州市自治基本条例について.....	46
商業・サービス産業・農林水産業の振興	
商店街・市場（スーパーを除く）の利用について.....	47
総合農事センターについて.....	48
にぎわいづくりの推進	
北九州フィルム・コミッション事業の認知度について.....	49
世界に広がる市民環境力の発揮	
環境保全の取組みについて.....	50
E S Dの取組みについて.....	60
環境未来都市について.....	61
環境マスコットキャラクター「ていたん&ブラックていたん」について.....	62
循環型の生活様式・産業構造への転換	
食品ロス削減について.....	63

I 調査の概要

1. 調査の目的

(1) 目的

北九州市では、行政サービスの維持・向上のために、平成22年度から行政評価を実施している。本調査は、行政評価において、成果指標を設定する際、市民の認知度や行動など、アンケート調査を必要とする項目について、一括して市民アンケートを行ったものである。

2. 調査の設計

(1) 調査票

この調査は、郵送調査で実施するため設問をできるだけ整理し、以下9分野34項目の設問で構成した。

問1	本市への好感度について
問2	本市への愛着度について
問3	本市への誇りや自信について
問4	本市の魅力について
信頼のきずなによる安全で安心できるまちづくり	
問5	安全・安心総合相談ダイヤルについて
問6	消費生活センターについて
問7	消費者トラブルについて
問8	まちの治安について
問9	暴力追放への取組みについて
問10	防災・災害対策への取組みについて
問11	防災に関する情報の認知度と情報入手源について
問12	自然災害への備えについて
すべての市民が人権を尊重され自分らしく暮らせるまちづくり	
問13	北九州市非核平和都市宣言について
問14	多文化共生の推進について
快適に暮らせる身近な生活空間づくり	
問15	魅力ある景観形成について
問16	北九州市らしい景観について
問17	魅力ある夜間景観について
問18	訪れたことのある海辺について
副問1	海辺を訪れた際にしたことについて
副問2	海辺や港に対して感じていることについて
生活に根づき、誇れる文化・スポーツの振興	
問19	スポーツ・運動の実施状況について
問20	スポーツ観戦について
活発な市民活動を促進する環境づくり	
問21	地域づくりへの参加状況について
副問1	地域づくりの参加団体について
副問2	地域づくりへの参加意向について
問22	北九州市自治基本条例について

商業・サービス産業・農林水産業の振興	
問23	商店街・市場（スーパーを除く）の利用について
問24	総合農事センターについて
にぎわいづくりの推進	
問25	北九州フィルム・コミッション事業の認知度について
世界に広がる市民環境力の発揮	
問26	環境保全の取組みについて
問27	E S Dの取組みについて
問28	環境未来都市について
問29	環境マスコットキャラクター「ていたん&ブラックていたん」について
循環型の生活様式・産業構造への転換	
問30	食品ロス削減について
フェイスシート	年齢・居住年数・職業・居住区

(2) 標本設計

[調査対象者]

市内に居住する20歳以上の男女個人3,000人

[標本抽出]

標本抽出は、平成29年9月30日現在の住民基本台帳(20歳以上 795,684人)をもとに3,000人を無作為抽出した。

(3) 調査方法

郵送調査法

3. 調査の実施

この調査は、北九州市総務局行政経営部行政経営課が主体となり実施したものである。

(1) 実査

調査開始 平成30年2月1日

投函期限 平成30年2月27日

(2) 集計

数値の単位未満は四捨五入を原則としたので、総数と内容の合計は必ずしも一致しない場合がある。

複数回答の設問は、回答が2つ以上ありうるので、合計は100%を超えることもある。

4. 回収結果

発送標本数 3,000 票のうち、回収標本総数は 1,059 票であった。

回収状況

	設定標本数 (人)	有効回収数 (人)	有効回収率 (%)
計	3,000	1,059	35.3%

II 調査結果

1. 回答者の構成

回答者の構成

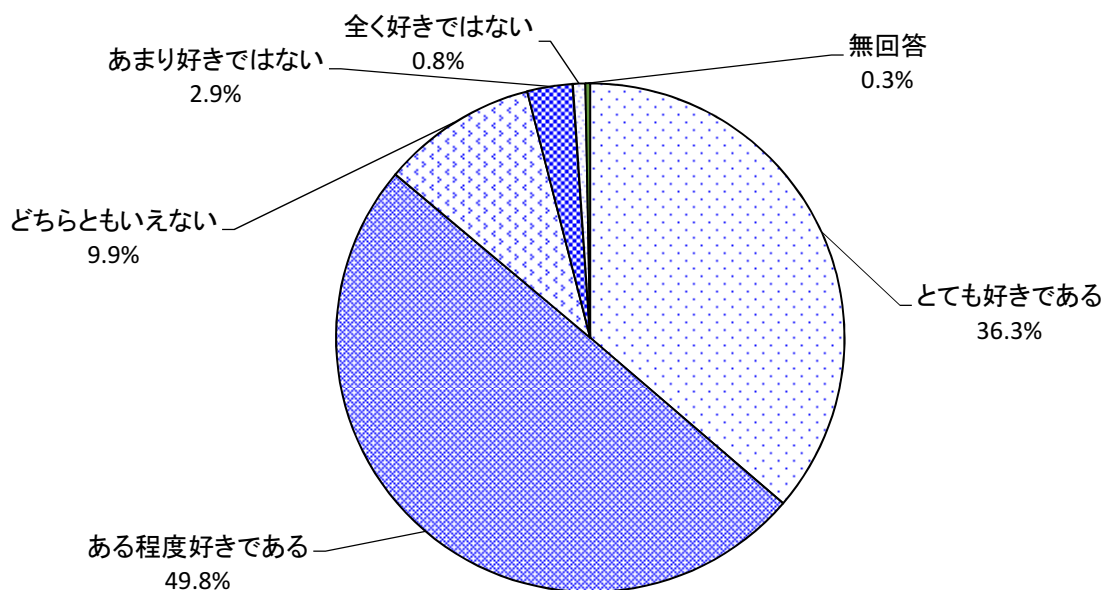
区分	20歳代	30歳代	40歳代	50歳代	60歳代	70歳以上	無回答	合計
実数	96	136	187	150	259	220	11	1,059
割合	9.1%	12.8%	17.7%	14.2%	24.5%	20.8%	1.0%	100.0%

区分	門司区	小倉北区	小倉南区	若松区	八幡東区	八幡西区	戸畑区	無回答	合計
実数	109	191	218	101	71	293	63	13	1,059
割合	10.3%	18.0%	20.6%	9.5%	6.7%	27.7%	5.9%	1.2%	100.0%

II 調査結果

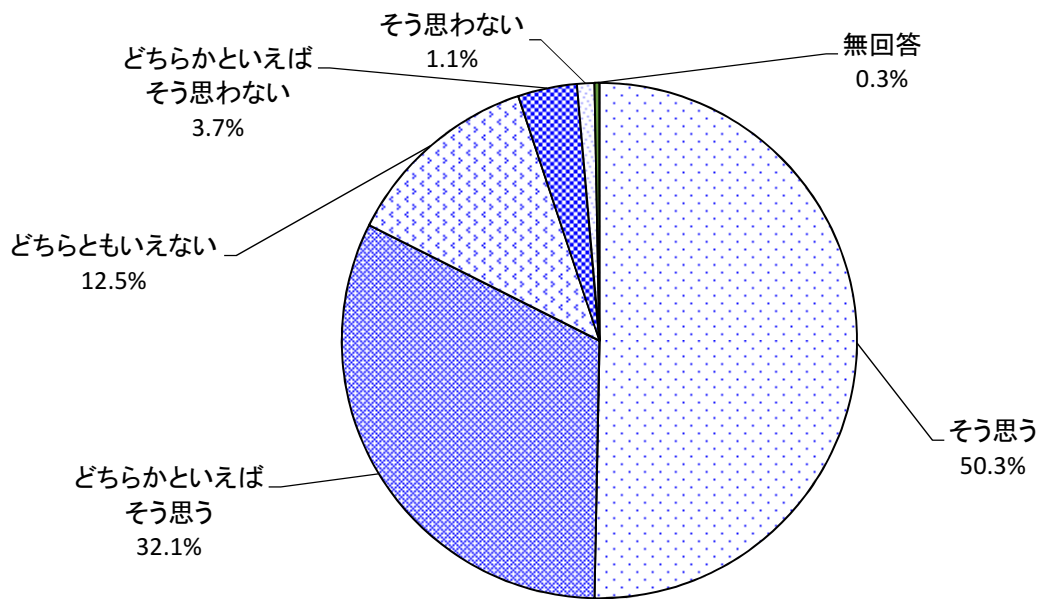
2. 集計結果

問1 あなたは、北九州市が好きですか。次の中から1つだけ選んでください。



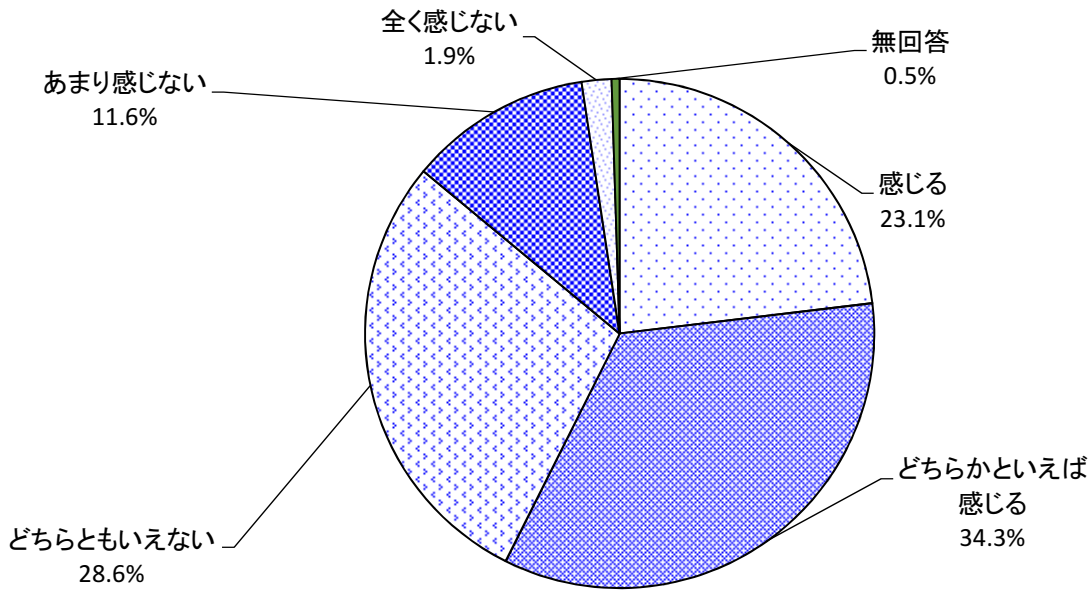
		回答者数	とても好きである	ある程度好きである	どちらともいえない	あまり好きではない	全く好きではない	無回答
全体		1,059	36.3%	49.8%	9.9%	2.9%	0.8%	0.3%
年齢	20歳代	96	30.2%	52.1%	13.5%	3.1%	1.0%	0.0%
	30歳代	136	28.7%	51.5%	11.8%	5.1%	2.2%	0.7%
	40歳代	187	41.2%	44.4%	9.6%	3.7%	0.5%	0.5%
	50歳代	150	34.0%	52.7%	10.0%	3.3%	0.0%	0.0%
	60歳代	259	30.9%	54.8%	11.6%	1.2%	1.2%	0.4%
	70歳以上	220	47.3%	44.5%	5.0%	2.7%	0.5%	0.0%
居住区	門司区	109	41.3%	51.4%	5.5%	0.9%	0.9%	0.0%
	小倉北区	191	31.4%	51.3%	13.1%	3.1%	1.0%	0.0%
	小倉南区	218	34.4%	49.1%	12.8%	1.8%	1.4%	0.5%
	若松区	101	39.6%	48.5%	8.9%	2.0%	1.0%	0.0%
	八幡東区	71	46.5%	38.0%	11.3%	2.8%	1.4%	0.0%
	八幡西区	293	34.8%	52.2%	7.8%	4.1%	0.3%	0.7%
	戸畑区	63	38.1%	47.6%	7.9%	6.3%	0.0%	0.0%

問2 あなたは、北九州市に住んで良かったと思いますか、北九州市にずっと住み続けたいと思いますか。次の中から1つだけ選んでください。



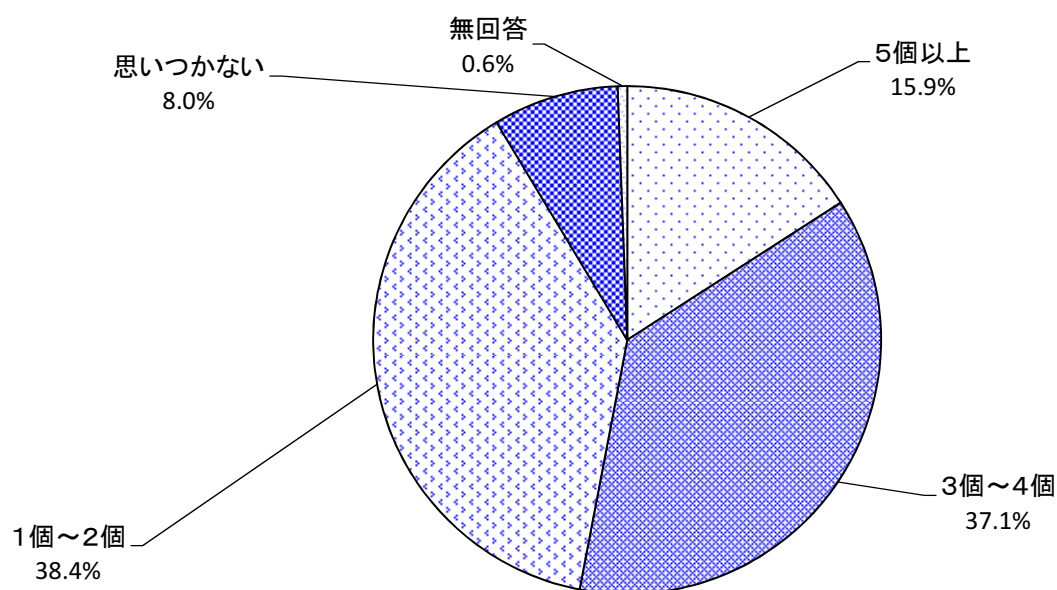
		回答者数	そう思う	どちらかといえばそう思う	どちらともいえない	どちらかといえばそう思わない	そう思わない	無回答
全体		1,059	50.3%	32.1%	12.5%	3.7%	1.1%	0.3%
年齢	20歳代	96	34.4%	39.6%	19.8%	5.2%	1.0%	0.0%
	30歳代	136	35.3%	39.0%	16.9%	7.4%	1.5%	0.0%
	40歳代	187	47.1%	29.4%	17.6%	4.3%	0.5%	1.1%
	50歳代	150	53.3%	34.0%	7.3%	4.0%	1.3%	0.0%
	60歳代	259	49.8%	34.7%	11.6%	1.9%	1.5%	0.4%
	70歳以上	220	67.3%	22.7%	6.8%	2.3%	0.9%	0.0%
居住区	門司区	109	52.3%	39.4%	6.4%	0.9%	0.9%	0.0%
	小倉北区	191	42.4%	36.1%	13.1%	6.8%	1.6%	0.0%
	小倉南区	218	47.2%	34.9%	12.4%	3.7%	1.4%	0.5%
	若松区	101	56.4%	27.7%	12.9%	2.0%	1.0%	0.0%
	八幡東区	71	59.2%	21.1%	16.9%	2.8%	0.0%	0.0%
	八幡西区	293	51.5%	29.4%	14.3%	3.1%	1.0%	0.7%
	戸畑区	63	54.0%	30.2%	7.9%	6.3%	1.6%	0.0%

問3 あなたは、北九州市に誇りや自信を感じますか。次の中から1つだけ選んでください。



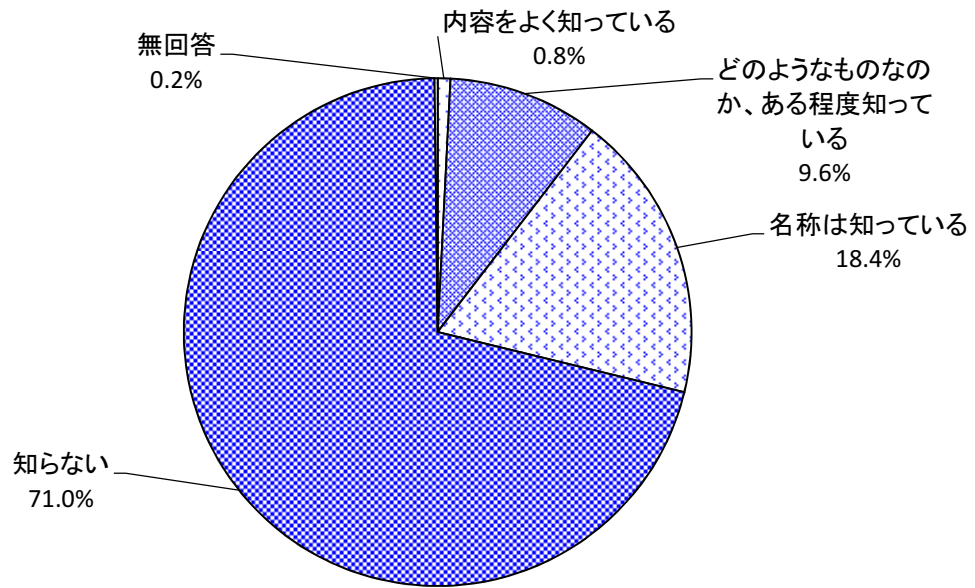
		回答者数	感じる	どちらかといえば感じる	どちらともいえない	あまり感じない	全く感じない	無回答
全体		1,059	23.1%	34.3%	28.6%	11.6%	1.9%	0.5%
年齢	20歳代	96	19.8%	37.5%	27.1%	14.6%	1.0%	0.0%
	30歳代	136	13.2%	25.0%	40.4%	16.2%	5.1%	0.0%
	40歳代	187	21.9%	33.2%	26.7%	16.0%	1.6%	0.5%
	50歳代	150	22.7%	38.7%	25.3%	12.0%	0.7%	0.7%
	60歳代	259	20.1%	33.6%	32.8%	10.8%	1.9%	0.8%
	70歳以上	220	36.8%	36.4%	20.0%	5.0%	1.4%	0.5%
居住区	門司区	109	24.8%	40.4%	25.7%	7.3%	1.8%	0.0%
	小倉北区	191	19.9%	31.4%	30.9%	15.2%	2.1%	0.5%
	小倉南区	218	21.6%	35.8%	28.4%	10.6%	2.3%	1.4%
	若松区	101	24.8%	31.7%	28.7%	13.9%	1.0%	0.0%
	八幡東区	71	35.2%	33.8%	23.9%	5.6%	1.4%	0.0%
	八幡西区	293	23.5%	31.7%	29.4%	12.6%	2.4%	0.3%
	戸畑区	63	22.2%	39.7%	25.4%	12.7%	0.0%	0.0%

問4 あなたは、市外からの来訪者に対して、北九州市の魅力をいくつ伝えることができますか。次の中から1つだけ選んでください。



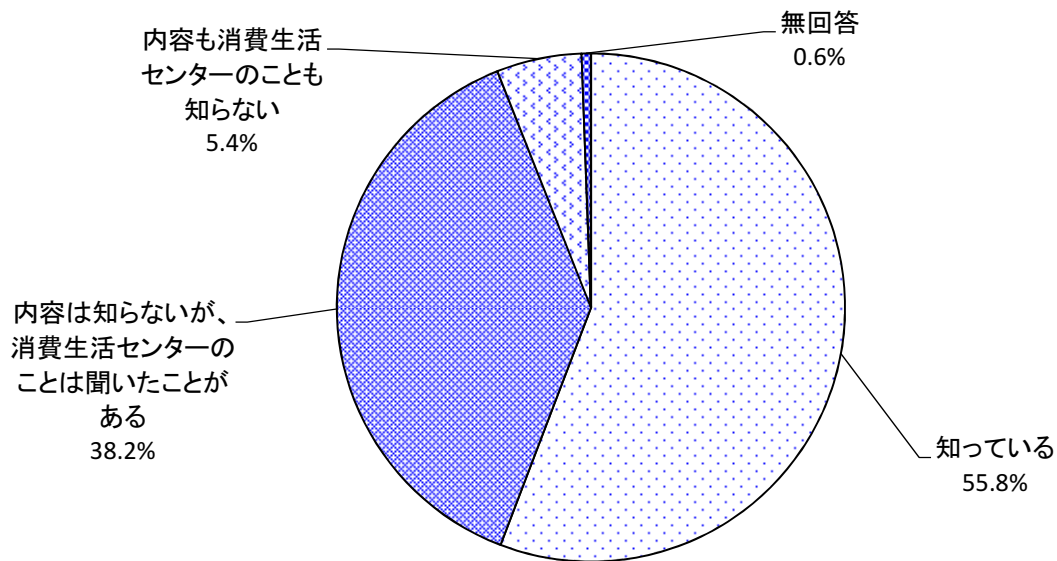
		回答者数	5個以上	3個～4個	1個～2個	思いつかない	無回答
全体		1,059	15.9%	37.1%	38.4%	8.0%	0.6%
年齢	20歳代	96	14.6%	35.4%	40.6%	9.4%	0.0%
	30歳代	136	6.6%	26.5%	53.7%	13.2%	0.0%
	40歳代	187	19.8%	38.0%	32.6%	9.1%	0.5%
	50歳代	150	24.0%	37.3%	33.3%	4.7%	0.7%
	60歳代	259	15.8%	35.5%	39.0%	8.9%	0.8%
	70歳以上	220	13.2%	45.5%	36.4%	4.1%	0.9%
居住区	門司区	109	19.3%	34.9%	42.2%	3.7%	0.0%
	小倉北区	191	17.3%	34.6%	40.3%	7.9%	0.0%
	小倉南区	218	18.8%	35.8%	35.3%	9.2%	0.9%
	若松区	101	8.9%	46.5%	36.6%	5.9%	2.0%
	八幡東区	71	15.5%	42.3%	39.4%	2.8%	0.0%
	八幡西区	293	13.3%	35.8%	39.2%	10.9%	0.7%
	戸畑区	63	19.0%	39.7%	36.5%	4.8%	0.0%

問5 あなたは、安全・安心総合相談ダイヤルについて知っていますか。次の中から1つだけ選んでください。



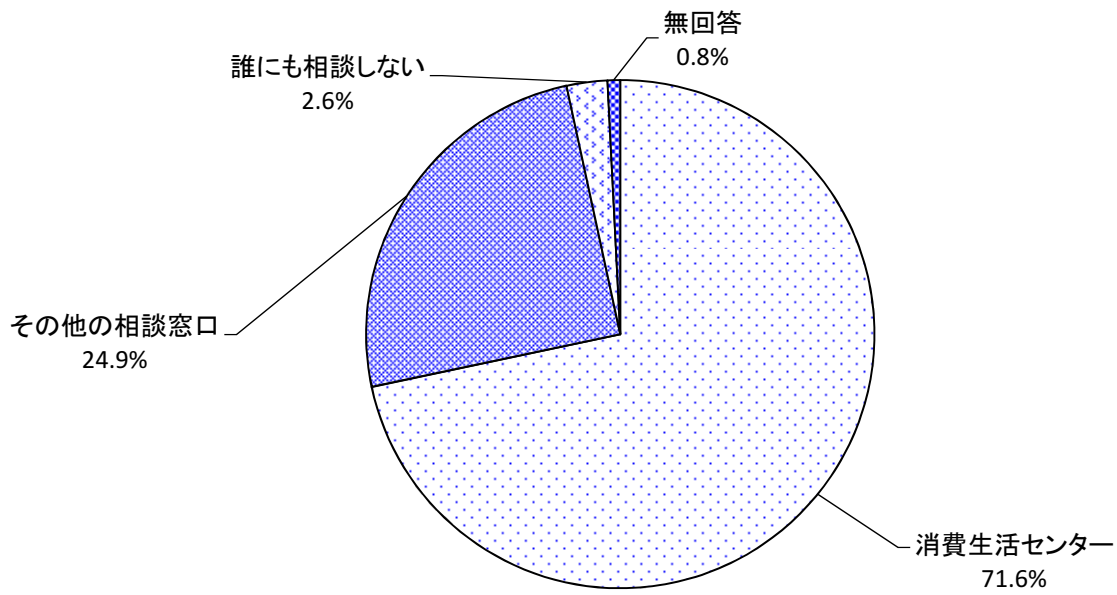
		回答者数	内容をよく知っている	どのようなものなのか、ある程度知っている	名称は知っている	知らない	無回答
全体		1,059	0.8%	9.6%	18.4%	71.0%	0.2%
年齢	20歳代	96	0.0%	1.0%	12.5%	86.5%	0.0%
	30歳代	136	0.0%	2.2%	15.4%	82.4%	0.0%
	40歳代	187	1.1%	5.9%	9.1%	83.4%	0.5%
	50歳代	150	0.7%	7.3%	14.0%	78.0%	0.0%
	60歳代	259	0.8%	12.0%	18.5%	68.3%	0.4%
	70歳以上	220	1.4%	19.1%	34.1%	45.5%	0.0%
居住区	門司区	109	0.9%	8.3%	21.1%	69.7%	0.0%
	小倉北区	191	0.5%	8.4%	18.3%	72.8%	0.0%
	小倉南区	218	1.4%	10.6%	23.4%	64.2%	0.5%
	若松区	101	0.0%	14.9%	20.8%	64.4%	0.0%
	八幡東区	71	0.0%	9.9%	21.1%	69.0%	0.0%
	八幡西区	293	0.7%	7.5%	13.7%	77.8%	0.3%
	戸畑区	63	1.6%	11.1%	14.3%	73.0%	0.0%

問6 あなたは、消費生活センターが、消費生活に関する相談(契約上のトラブル・悪質商法など)や多重債務問題に関する相談を受け付けていることを知っていますか。次の中から1つだけ選んでください。



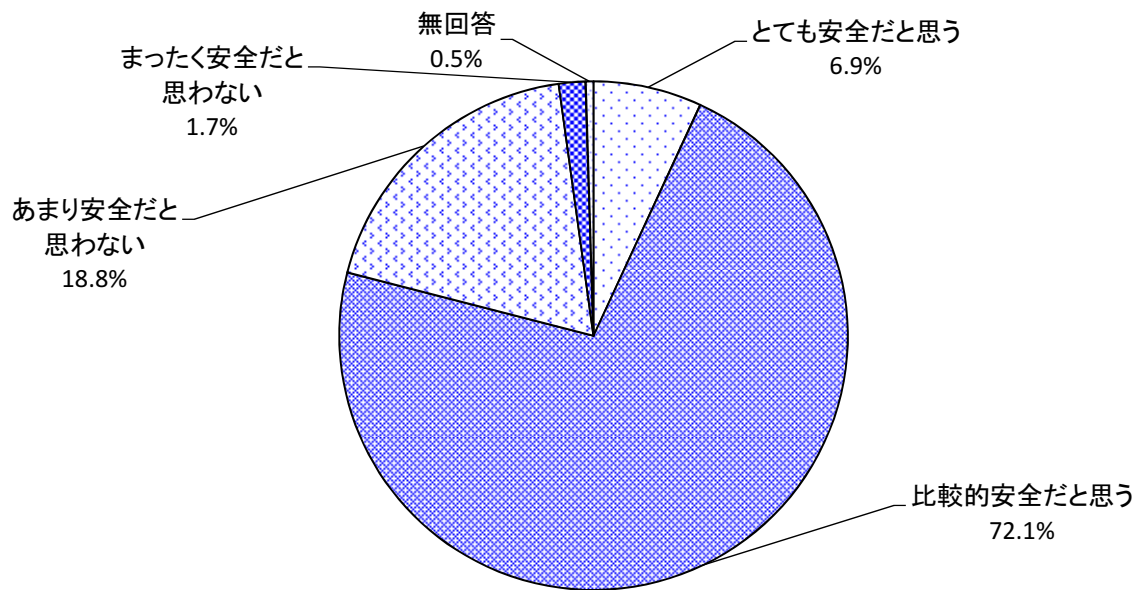
		回答者数	知っている	内容は知らないが、消費生活センターのことは聞いたことがある	内容も消費生活センターのことも知らない	無回答
全体		1,059	55.8%	38.2%	5.4%	0.6%
年齢	20歳代	96	31.3%	53.1%	15.6%	0.0%
	30歳代	136	41.9%	51.5%	6.6%	0.0%
	40歳代	187	55.1%	39.0%	5.3%	0.5%
	50歳代	150	60.0%	36.7%	3.3%	0.0%
	60歳代	259	64.9%	29.3%	4.6%	1.2%
	70歳以上	220	61.4%	35.5%	2.7%	0.5%
居住区	門司区	109	64.2%	30.3%	4.6%	0.9%
	小倉北区	191	49.7%	42.4%	7.9%	0.0%
	小倉南区	218	54.1%	41.7%	3.2%	0.9%
	若松区	101	52.5%	39.6%	7.9%	0.0%
	八幡東区	71	62.0%	38.0%	0.0%	0.0%
	八幡西区	293	57.3%	35.5%	6.8%	0.3%
	戸畑区	63	55.6%	41.3%	1.6%	1.6%

問7 あなたやあなたの周りの人が詐欺などの悪質商法や契約上のトラブルといった消費者問題や、多重債務問題を抱えた場合、どこに相談窓口を相談しよう、又は相談を勧めようと思いますか。次の中から1つだけ選んでください。



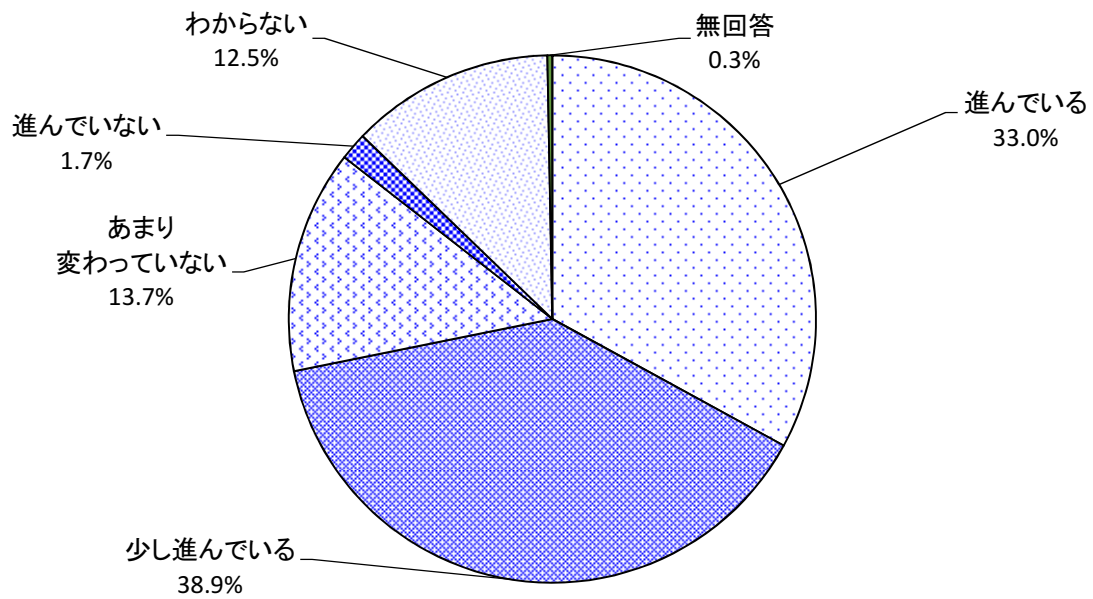
		回答者数	消費生活センター	その他の相談窓口	誰にも相談しない	無回答
全体		1,059	71.6%	24.9%	2.6%	0.8%
年齢	20歳代	96	64.6%	28.1%	7.3%	0.0%
	30歳代	136	64.0%	31.6%	3.7%	0.7%
	40歳代	187	70.1%	27.3%	2.1%	0.5%
	50歳代	150	74.0%	24.0%	2.0%	0.0%
	60歳代	259	73.4%	23.6%	2.3%	0.8%
	70歳以上	220	76.8%	20.0%	1.4%	1.8%
居住区	門司区	109	76.1%	21.1%	1.8%	0.9%
	小倉北区	191	68.1%	25.1%	5.2%	1.6%
	小倉南区	218	72.0%	26.6%	1.4%	0.0%
	若松区	101	76.2%	21.8%	2.0%	0.0%
	八幡東区	71	77.5%	18.3%	2.8%	1.4%
	八幡西区	293	67.6%	29.0%	2.7%	0.7%
	戸畑区	63	76.2%	20.6%	1.6%	1.6%

問8 北九州市は、平成26年に安全・安心条例を制定し、市民、企業、警察、行政が一体となって「安全・安心なまちづくり」に取り組んでいます。あなたのお住まいの地域は、以前と比べ、安全なまち（治安が良い）と思いますか。次の中から1つだけ選んでください。



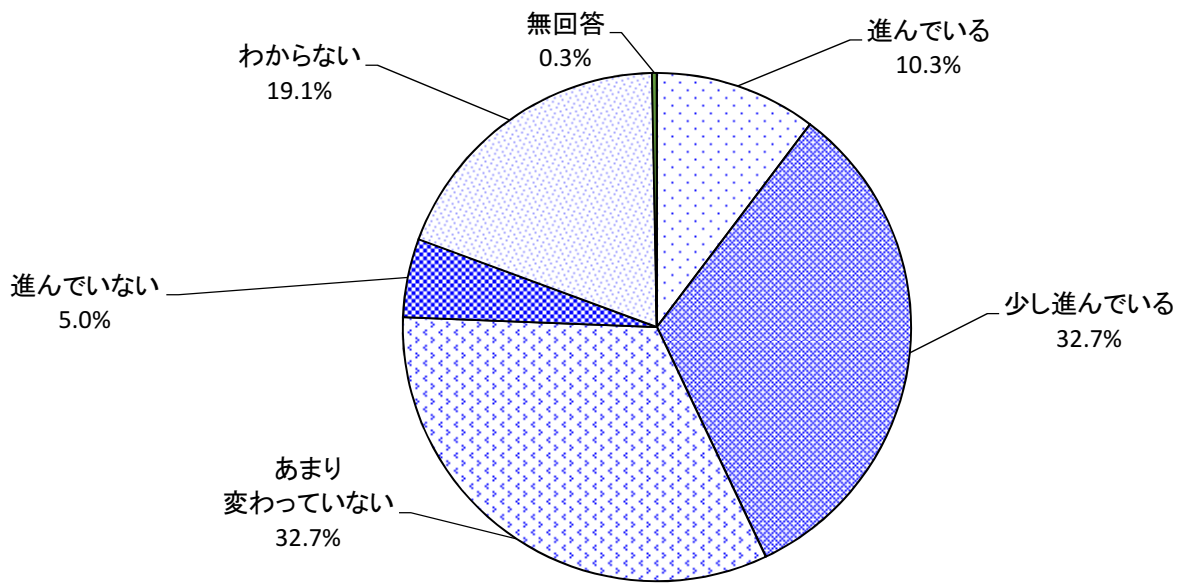
		回答者数	とても安全だと思う	比較的安全だと思う	あまり安全だと思わない	まったく安全だと思わない	無回答
全体		1,059	6.9%	72.1%	18.8%	1.7%	0.5%
年齢	20歳代	96	5.2%	68.8%	22.9%	3.1%	0.0%
	30歳代	136	5.1%	61.0%	28.7%	5.1%	0.0%
	40歳代	187	6.4%	67.9%	24.1%	1.6%	0.0%
	50歳代	150	5.3%	79.3%	14.7%	0.7%	0.0%
	60歳代	259	5.8%	76.8%	15.4%	1.2%	0.8%
	70歳以上	220	10.5%	74.1%	14.1%	0.5%	0.9%
居住区	門司区	109	7.3%	79.8%	9.2%	2.8%	0.9%
	小倉北区	191	7.3%	66.5%	23.0%	2.6%	0.5%
	小倉南区	218	5.0%	75.2%	18.3%	1.4%	0.0%
	若松区	101	8.9%	73.3%	16.8%	1.0%	0.0%
	八幡東区	71	2.8%	76.1%	15.5%	4.2%	1.4%
	八幡西区	293	6.5%	69.3%	23.2%	1.0%	0.0%
	戸畑区	63	11.1%	73.0%	14.3%	0.0%	1.6%

問9 北九州市では、警察・市民等と連携し、暴力追放運動に積極的に取り組んでいます。あなたは、北九州市の暴力追放対策が、以前と比べ進んでいると思いますか。次の中から1つだけ選んでください。



		回答者数	進んでいる	少し進んでいる	あまり変わっていない	進んでいない	わからない	無回答
全体		1,059	33.0%	38.9%	13.7%	1.7%	12.5%	0.3%
年齢	20歳代	96	18.8%	29.2%	27.1%	1.0%	24.0%	0.0%
	30歳代	136	20.6%	35.3%	15.4%	6.6%	22.1%	0.0%
	40歳代	187	28.9%	39.0%	16.6%	2.1%	13.4%	0.0%
	50歳代	150	36.0%	41.3%	14.7%	0.7%	7.3%	0.0%
	60歳代	259	34.7%	43.2%	11.2%	1.2%	9.3%	0.4%
	70歳以上	220	45.5%	39.5%	6.4%	0.0%	8.2%	0.5%
居住区	門司区	109	35.8%	36.7%	14.7%	2.8%	9.2%	0.9%
	小倉北区	191	38.7%	35.6%	11.5%	3.1%	11.0%	0.0%
	小倉南区	218	35.8%	37.6%	10.1%	1.4%	15.1%	0.0%
	若松区	101	32.7%	38.6%	19.8%	2.0%	6.9%	0.0%
	八幡東区	71	38.0%	36.6%	16.9%	2.8%	5.6%	0.0%
	八幡西区	293	25.9%	43.0%	14.7%	0.7%	15.7%	0.0%
	戸畑区	63	25.4%	47.6%	12.7%	0.0%	12.7%	1.6%

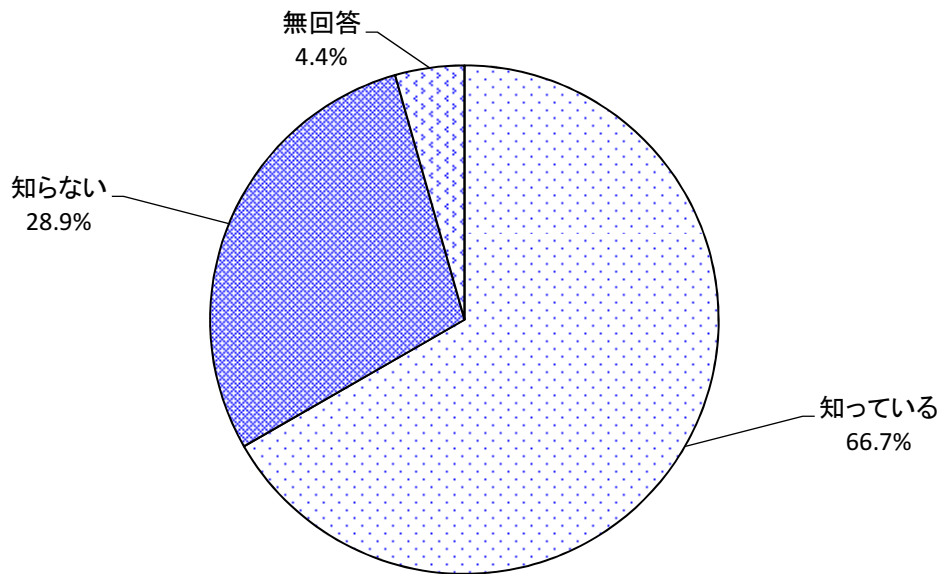
問10 北九州市では、東日本大震災や熊本地震などを踏まえ、想定を超える災害に対する減災対策の推進に取り組んでいます。あなたは、北九州市の防災・災害対策が、以前と比べ進んでいると思いますか。次の中から1つだけ選んでください。



		回答者数	進んでいる	少し進んでいる	あまり変わっていない	進んでいない	わからない	無回答
全体		1,059	10.3%	32.7%	32.7%	5.0%	19.1%	0.3%
年齢	20歳代	96	7.3%	18.8%	42.7%	8.3%	22.9%	0.0%
	30歳代	136	2.9%	19.9%	39.0%	8.8%	29.4%	0.0%
	40歳代	187	9.6%	28.3%	34.2%	3.7%	24.1%	0.0%
	50歳代	150	12.7%	30.0%	40.0%	3.3%	14.0%	0.0%
	60歳代	259	12.7%	37.1%	29.3%	5.0%	15.4%	0.4%
	70歳以上	220	12.7%	46.4%	22.3%	3.6%	14.5%	0.5%
居住区	門司区	109	12.8%	42.2%	24.8%	3.7%	15.6%	0.9%
	小倉北区	191	10.5%	27.7%	34.0%	7.3%	20.4%	0.0%
	小倉南区	218	13.3%	33.5%	33.5%	3.7%	16.1%	0.0%
	若松区	101	12.9%	40.6%	27.7%	9.9%	8.9%	0.0%
	八幡東区	71	11.3%	33.8%	28.2%	4.2%	22.5%	0.0%
	八幡西区	293	6.1%	28.7%	37.9%	4.1%	23.2%	0.0%
	戸畑区	63	9.5%	31.7%	31.7%	3.2%	22.2%	1.6%

問11 あなたは、次の防災に関する項目について知っていますか。また、知っている場合、そのことを何によって知りましたか。あてはまるものを選んで○をつけてください。

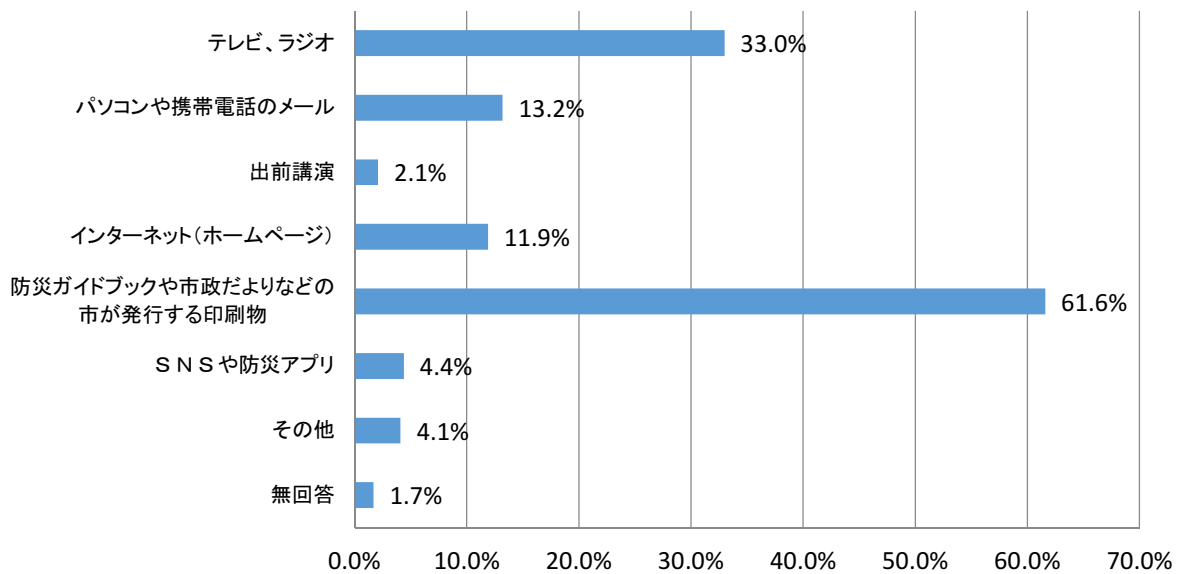
<認知度> A 河川氾濫や土砂災害等の想定(危険)区域があること



		回答者数	知っている	知らない	無回答
全体		1,059	66.7%	28.9%	4.4%
年齢	20歳代	96	60.4%	37.5%	2.1%
	30歳代	136	68.4%	30.1%	1.5%
	40歳代	187	67.4%	30.5%	2.1%
	50歳代	150	70.0%	27.3%	2.7%
	60歳代	259	67.2%	29.0%	3.9%
	70歳以上	220	65.5%	23.6%	10.9%
居住区	門司区	109	78.0%	17.4%	4.6%
	小倉北区	191	65.4%	30.9%	3.7%
	小倉南区	218	72.9%	22.0%	5.0%
	若松区	101	72.3%	24.8%	3.0%
	八幡東区	71	60.6%	35.2%	4.2%
	八幡西区	293	61.4%	33.8%	4.8%
	戸畑区	63	54.0%	42.9%	3.2%

問11 あなたは、次の防災に関する項目について知っていますか。また、知っている場合、そのことを何によって知りましたか。あてはまるものを選んで○をつけてください。

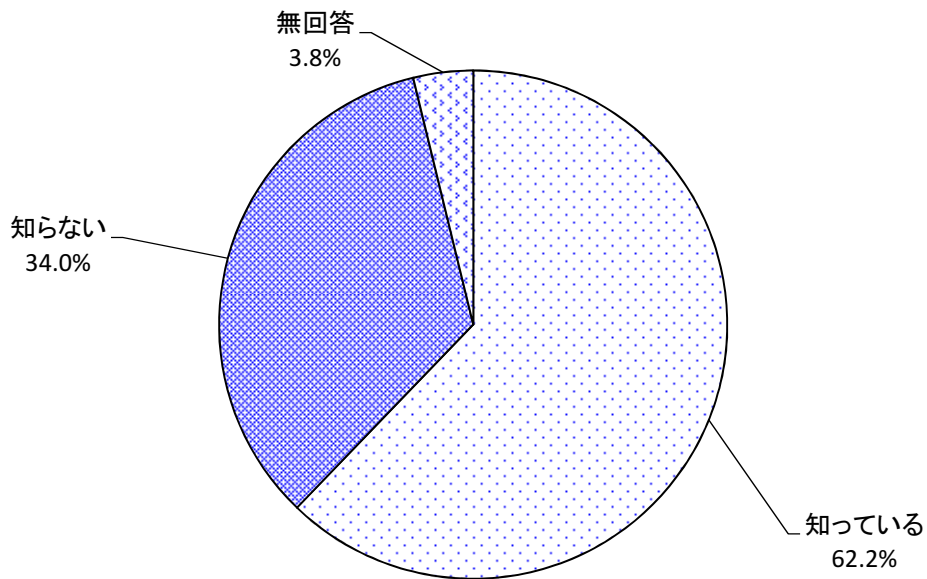
<情報入手源> A 河川氾濫や土砂災害等の想定(危険)区域があること



		回答者数	テレビ、ラジオ	パソコンや携帯電話のメール	出前講演	インターネット(ホームページ)	防災ガイドブックや市政だよりなどの市が発行する印刷物	SNSや防災アプリ	その他	無回答
全体		706	33.0%	13.2%	2.1%	11.9%	61.6%	4.4%	4.1%	1.7%
年齢	20歳代	58	36.2%	15.5%	1.7%	13.8%	39.7%	12.1%	8.6%	1.7%
	30歳代	93	18.3%	10.8%	0.0%	20.4%	59.1%	10.8%	7.5%	0.0%
	40歳代	126	31.7%	13.5%	0.8%	14.3%	64.3%	3.2%	4.8%	0.8%
	50歳代	105	33.3%	16.2%	3.8%	12.4%	68.6%	1.9%	1.9%	1.0%
	60歳代	174	31.6%	14.4%	2.3%	12.6%	69.0%	4.0%	4.6%	1.1%
	70歳以上	144	43.1%	9.7%	3.5%	2.8%	56.9%	0.0%	0.7%	4.9%
居住区	門司区	85	24.7%	17.6%	4.7%	9.4%	67.1%	1.2%	2.4%	5.9%
	小倉北区	125	33.6%	8.8%	1.6%	13.6%	58.4%	5.6%	4.0%	2.4%
	小倉南区	159	34.0%	10.7%	1.3%	12.6%	64.2%	2.5%	5.7%	0.6%
	若松区	73	30.1%	16.4%	4.1%	13.7%	61.6%	8.2%	2.7%	1.4%
	八幡東区	43	37.2%	14.0%	2.3%	4.7%	55.8%	2.3%	7.0%	0.0%
	八幡西区	180	33.9%	13.3%	1.1%	10.6%	63.9%	5.0%	3.9%	1.1%
	戸畑区	34	38.2%	17.6%	0.0%	20.6%	50.0%	2.9%	2.9%	0.0%

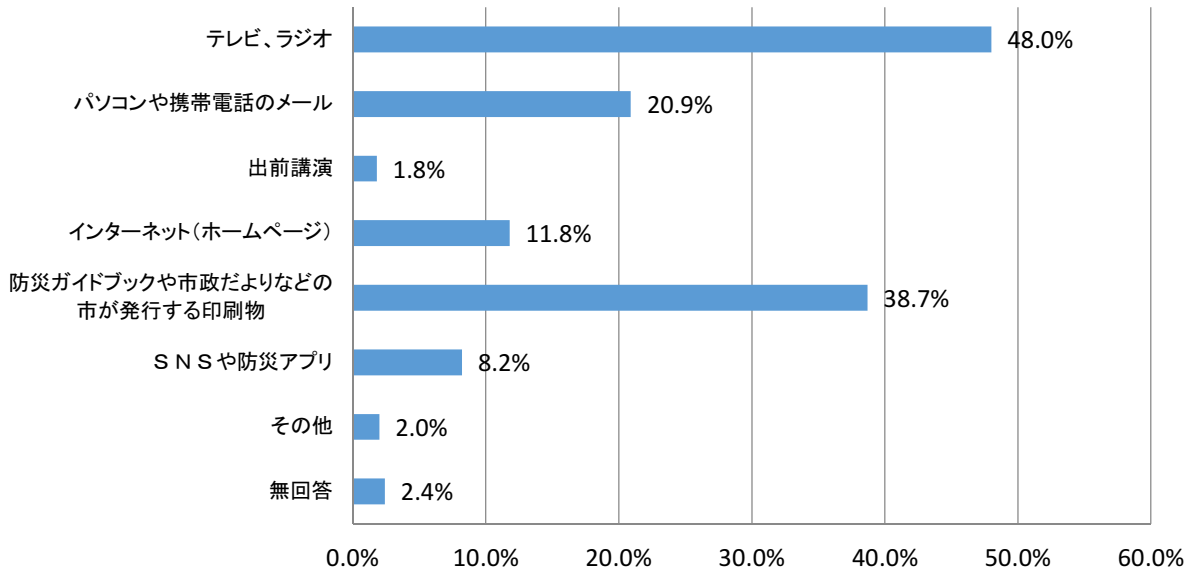
問11 あなたは、次の防災に関する項目について知っていますか。また、知っている場合、そのことを何によって知りましたか。あてはまるものを選んで○をつけてください。

<認知度> B 市が提供する「避難準備・高齢者等避難開始」「避難勧告」「避難指示(緊急)」のそれぞれの意味



		回答者数	知っている	知らない	無回答
全体		1,059	62.2%	34.0%	3.8%
年齢	20歳代	96	58.3%	41.7%	0.0%
	30歳代	136	53.7%	45.6%	0.7%
	40歳代	187	56.7%	42.2%	1.1%
	50歳代	150	63.3%	33.3%	3.3%
	60歳代	259	65.6%	30.5%	3.9%
	70歳以上	220	70.0%	20.0%	10.0%
居住区	門司区	109	57.8%	38.5%	3.7%
	小倉北区	191	64.9%	32.5%	2.6%
	小倉南区	218	65.1%	30.7%	4.1%
	若松区	101	66.3%	29.7%	4.0%
	八幡東区	71	60.6%	36.6%	2.8%
	八幡西区	293	61.4%	34.8%	3.8%
	戸畑区	63	54.0%	39.7%	6.3%

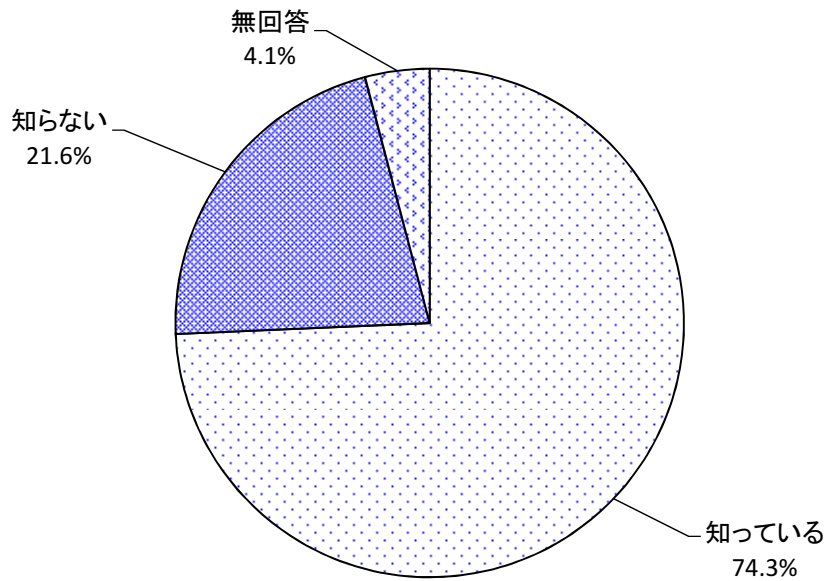
問11 あなたは、次の防災に関する項目について知っていますか。また、知っている場合、そのことを何によって知りましたか。あてはまるものを選んで○をつけてください。
 <情報入手源> B市が提供する「避難準備・高齢者等避難開始」「避難勧告」「避難指示(緊急)」のそれぞれの意味



	回答者数	テレビ、ラジオ	パソコンや携帯電話のメール	出前講演	インターネット(ホームページ)	行政ガイドブックや市政だよりなどの市が発行する印刷物	SNSや防災アプリ	その他	無回答	
全体	659	48.0%	20.9%	1.8%	11.8%	38.7%	8.2%	2.0%	2.4%	
年齢	20歳代	56	58.9%	16.1%	3.6%	16.1%	14.3%	16.1%	3.6%	0.0%
	30歳代	73	46.6%	16.4%	0.0%	28.8%	21.9%	20.5%	2.7%	1.4%
	40歳代	106	50.0%	26.4%	0.0%	10.4%	34.0%	4.7%	2.8%	0.9%
	50歳代	95	50.5%	24.2%	3.2%	14.7%	38.9%	10.5%	2.1%	2.1%
	60歳代	170	47.1%	24.1%	1.2%	11.2%	46.5%	7.6%	1.8%	1.2%
	70歳以上	154	42.2%	16.2%	3.2%	2.6%	50.0%	0.6%	0.6%	6.5%
居住区	門司区	63	42.9%	23.8%	1.6%	9.5%	46.0%	3.2%	0.0%	3.2%
	小倉北区	124	41.1%	15.3%	2.4%	20.2%	40.3%	9.7%	1.6%	1.6%
	小倉南区	142	50.0%	19.7%	1.4%	8.5%	40.1%	9.2%	2.8%	3.5%
	若松区	67	50.7%	28.4%	1.5%	10.4%	38.8%	6.0%	0.0%	3.0%
	八幡東区	43	51.2%	30.2%	2.3%	4.7%	27.9%	11.6%	0.0%	2.3%
	八幡西区	180	50.0%	17.8%	1.1%	11.7%	37.8%	7.8%	2.8%	2.2%
	戸畑区	34	50.0%	32.4%	2.9%	11.8%	32.4%	5.9%	5.9%	0.0%

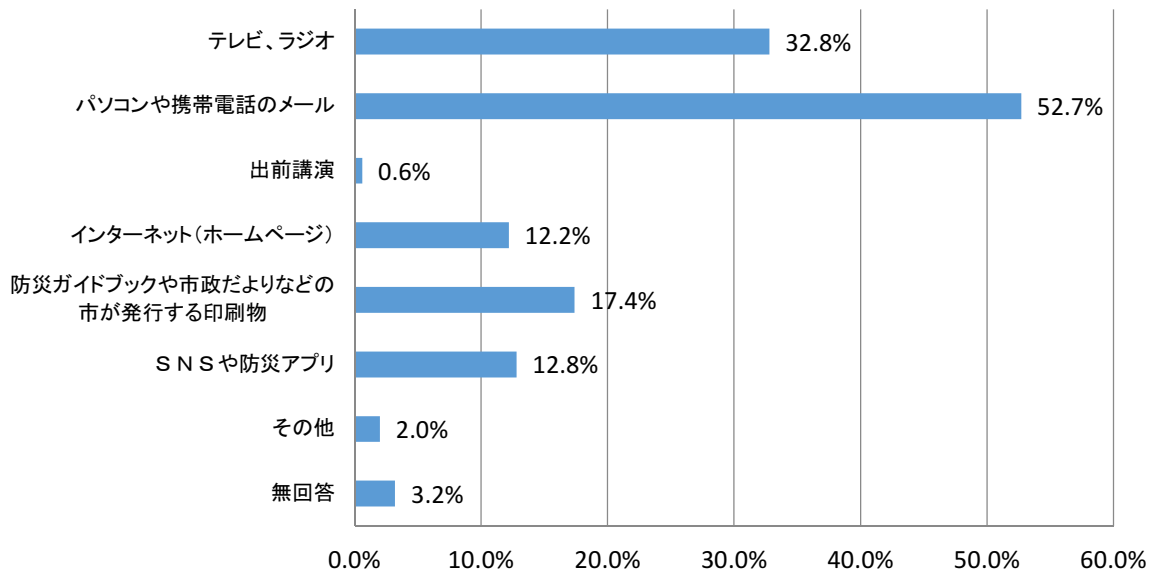
問11 あなたは、次の防災に関する項目について知っていますか。また、知っている場合、そのことを何によって知りましたか。あてはまるものを選んで○をつけてください。

<認知度> C 「大雨警報」や「避難勧告」などの防災に関する情報をパソコンや携帯電話に自動配信するサービスがあること(登録制の防災メールなど)



		回答者数	知っている	知らない	無回答
全体		1,059	74.3%	21.6%	4.1%
年齢	20歳代	96	67.7%	30.2%	2.1%
	30歳代	136	73.5%	25.7%	0.7%
	40歳代	187	77.5%	20.3%	2.1%
	50歳代	150	76.7%	19.3%	4.0%
	60歳代	259	80.3%	15.8%	3.9%
	70歳以上	220	66.4%	24.5%	9.1%
居住区	門司区	109	79.8%	16.5%	3.7%
	小倉北区	191	71.2%	25.7%	3.1%
	小倉南区	218	77.1%	18.8%	4.1%
	若松区	101	73.3%	21.8%	5.0%
	八幡東区	71	74.6%	22.5%	2.8%
	八幡西区	293	71.3%	23.9%	4.8%
	戸畑区	63	81.0%	15.9%	3.2%

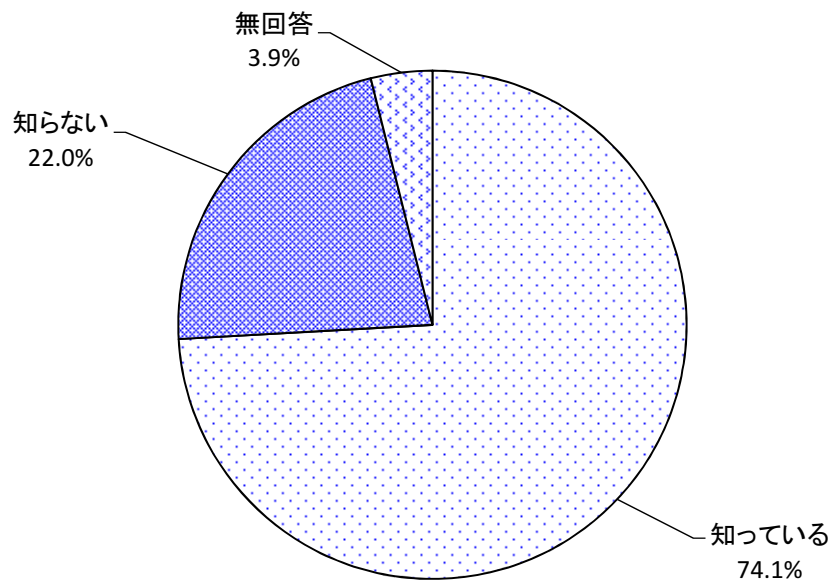
問11 あなたは、次の防災に関する項目について知っていますか。また、知っている場合、そのことを何によって知りましたか。あてはまるものを選んで○をつけてください。
 <情報入手源> C 「大雨警報」や「避難勧告」などの防災に関する情報をパソコンや携帯電話に自動配信するサービスがあること(登録制の防災メールなど)



		回答者数	テレビ、ラジオ	パソコンや携帯電話のメール	出前講演	インターネット(ホームページ)	防災ガイドブックや市政だよりなどの市が発行する印刷物	SNSや防災アプリ	その他	無回答
全体		787	32.8%	52.7%	0.6%	12.2%	17.4%	12.8%	2.0%	3.2%
年齢	20歳代	65	27.7%	41.5%	1.5%	24.6%	10.8%	32.3%	4.6%	0.0%
	30歳代	100	27.0%	48.0%	0.0%	25.0%	14.0%	20.0%	2.0%	2.0%
	40歳代	145	29.7%	53.1%	0.0%	9.7%	15.2%	14.5%	3.4%	2.1%
	50歳代	115	28.7%	55.7%	1.7%	14.8%	22.6%	13.9%	1.7%	2.6%
	60歳代	208	33.2%	59.6%	0.0%	8.2%	17.3%	9.1%	1.4%	2.4%
	70歳以上	146	44.5%	48.6%	1.4%	4.8%	21.2%	2.1%	0.7%	8.2%
居住区	門司区	87	26.4%	62.1%	1.1%	11.5%	16.1%	6.9%	2.3%	5.7%
	小倉北区	136	29.4%	48.5%	0.7%	12.5%	18.4%	16.2%	2.9%	2.2%
	小倉南区	168	32.7%	45.2%	0.0%	10.7%	19.6%	13.7%	1.8%	4.8%
	若松区	74	36.5%	58.1%	0.0%	14.9%	25.7%	10.8%	0.0%	1.4%
	八幡東区	53	34.0%	58.5%	0.0%	9.4%	13.2%	7.5%	0.0%	5.7%
	八幡西区	209	34.0%	49.8%	0.5%	13.9%	16.7%	14.8%	2.9%	2.4%
	戸畑区	51	39.2%	70.6%	2.0%	9.8%	5.9%	9.8%	2.0%	0.0%

問11 あなたは、次の防災に関する項目について知っていますか。また、知っている場合、そのことを何によって知りましたか。あてはまるものを選んで○をつけてください。

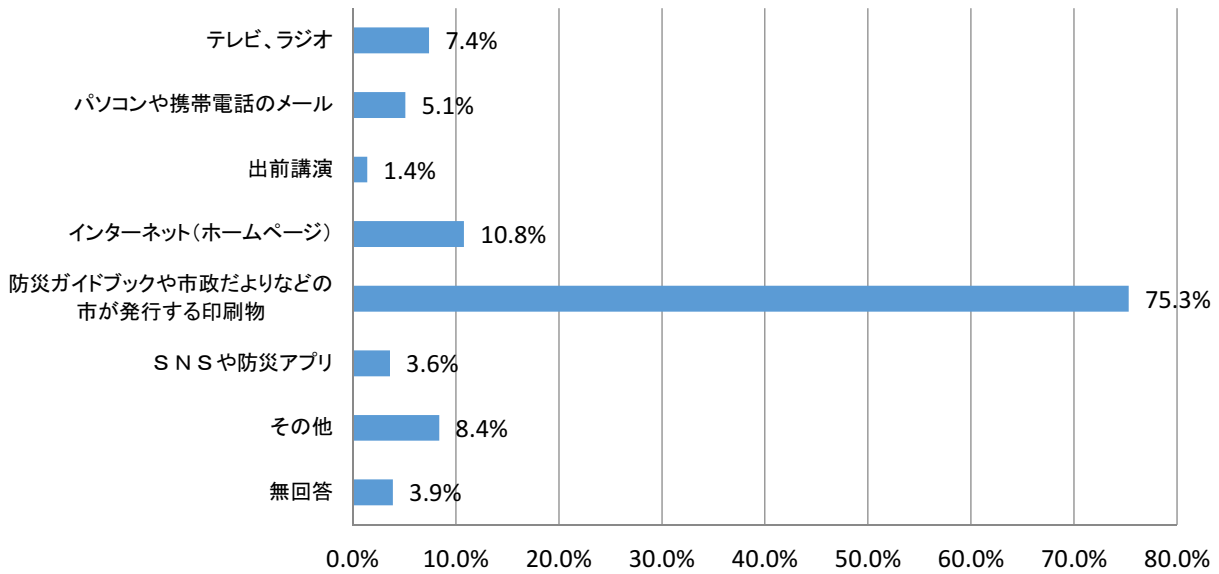
<認知度> D 自宅付近にある市が指定する避難場所(避難所・避難地)



		回答者数	知っている	知らない	無回答
全体		1,059	74.1%	22.0%	3.9%
年齢	20歳代	96	66.7%	31.3%	2.1%
	30歳代	136	74.3%	24.3%	1.5%
	40歳代	187	79.1%	18.2%	2.7%
	50歳代	150	74.7%	22.7%	2.7%
	60歳代	259	74.1%	22.8%	3.1%
	70歳以上	220	72.7%	18.6%	8.6%
居住区	門司区	109	76.1%	18.3%	5.5%
	小倉北区	191	69.1%	28.3%	2.6%
	小倉南区	218	78.4%	17.4%	4.1%
	若松区	101	77.2%	19.8%	3.0%
	八幡東区	71	71.8%	26.8%	1.4%
	八幡西区	293	73.4%	22.5%	4.1%
	戸畑区	63	71.4%	22.2%	6.3%

問11 あなたは、次の防災に関する項目について知っていますか。また、知っている場合、そのことを何によって知りましたか。あてはまるものを選んで○をつけてください。

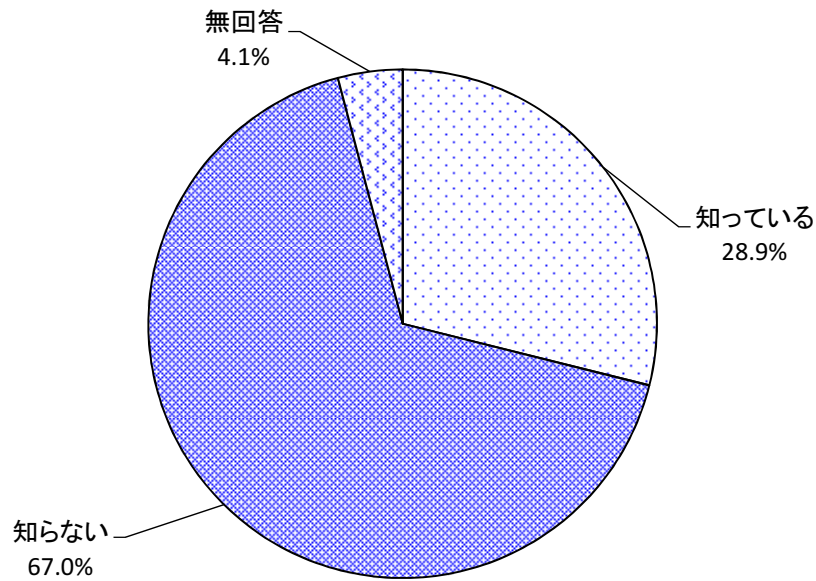
<情報入手源> D 自宅付近にある市が指定する避難場所(避難所・避難地)



		回答者数	テレビ、ラジオ	パソコンや携帯電話のメール	出前講演	インターネット(ホームページ)	防災ガイドブックや市政だよりなどの市が発行する印刷物	SNSや防災アプリ	その他	無回答
全体		785	7.4%	5.1%	1.4%	10.8%	75.3%	3.6%	8.4%	3.9%
年齢	20歳代	64	10.9%	7.8%	4.7%	18.8%	48.4%	12.5%	21.9%	1.6%
	30歳代	101	6.9%	6.9%	0.0%	22.8%	65.3%	5.0%	12.9%	3.0%
	40歳代	148	6.1%	6.1%	0.0%	13.5%	69.6%	2.7%	11.5%	3.4%
	50歳代	112	8.9%	8.0%	1.8%	12.5%	83.9%	0.9%	4.5%	2.7%
	60歳代	192	7.3%	2.1%	1.0%	7.8%	83.3%	4.2%	5.2%	3.1%
	70歳以上	160	6.9%	3.8%	2.5%	0.6%	81.9%	0.6%	3.8%	7.5%
居住区	門司区	83	6.0%	4.8%	1.2%	9.6%	80.7%	1.2%	3.6%	8.4%
	小倉北区	132	6.8%	2.3%	0.8%	15.2%	75.8%	0.0%	7.6%	1.5%
	小倉南区	171	7.0%	3.5%	1.2%	7.6%	74.9%	4.1%	11.7%	4.1%
	若松区	78	9.0%	10.3%	1.3%	12.8%	79.5%	3.8%	5.1%	3.8%
	八幡東区	51	11.8%	5.9%	2.0%	3.9%	78.4%	2.0%	3.9%	2.0%
	八幡西区	215	5.1%	5.6%	1.4%	11.6%	72.6%	5.1%	10.7%	3.7%
	戸畑区	45	15.6%	6.7%	2.2%	13.3%	73.3%	6.7%	4.4%	2.2%

問11 あなたは、次の防災に関する項目について知っていますか。また、知っている場合、そのことを何によって知りましたか。あてはまるものを選んで○をつけてください。

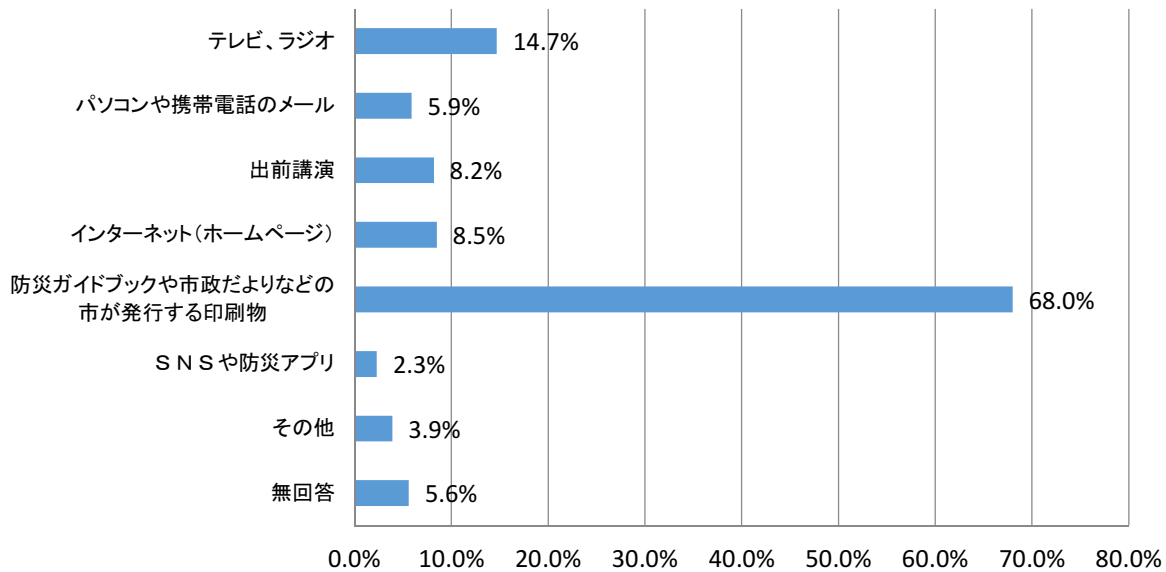
<認知度> E 市が行っている防災啓発事業があること(防災フォーラム・出前講演など)



		回答者数	知っている	知らない	無回答
全体		1,059	28.9%	67.0%	4.1%
年齢	20歳代	96	14.6%	85.4%	0.0%
	30歳代	136	11.8%	86.0%	2.2%
	40歳代	187	28.3%	69.5%	2.1%
	50歳代	150	32.7%	65.3%	2.0%
	60歳代	259	34.7%	62.2%	3.1%
	70歳以上	220	36.4%	52.7%	10.9%
居住区	門司区	109	32.1%	64.2%	3.7%
	小倉北区	191	24.1%	72.3%	3.7%
	小倉南区	218	32.1%	64.2%	3.7%
	若松区	101	30.7%	65.3%	4.0%
	八幡東区	71	28.2%	67.6%	4.2%
	八幡西区	293	27.0%	69.6%	3.4%
	戸畑区	63	31.7%	60.3%	7.9%

問11 あなたは、次の防災に関する項目について知っていますか。また、知っている場合、そのことを何によって知りましたか。あてはまるものを選んで○をつけてください。

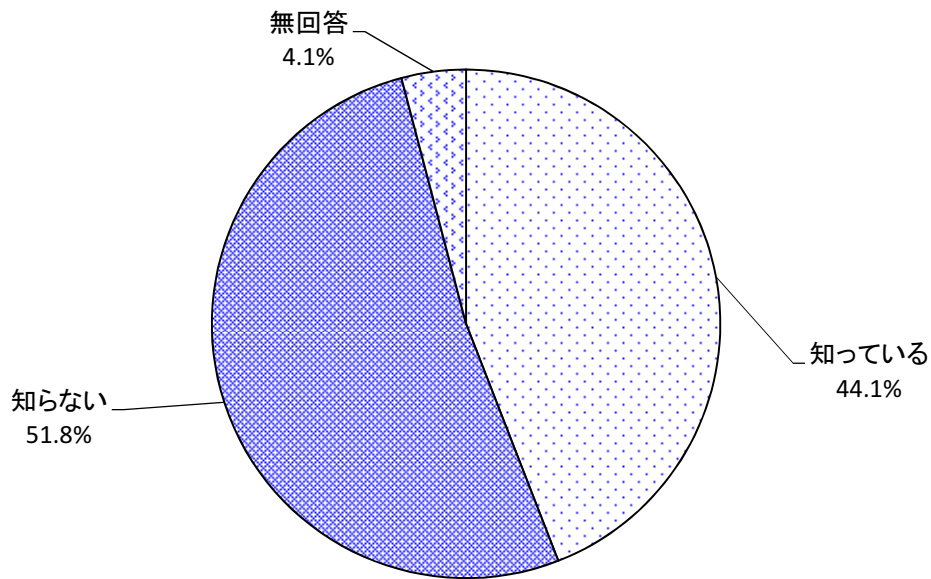
<情報入手源> E 市が行っている防災啓発事業があること(防災フォーラム・出前講演など)



		回答者数	テレビ、ラジオ	パソコンや携帯電話のメール	出前講演	インターネット(ホームページ)	防災ガイドブックや市政だよりなどの市が発行する印刷物	SNSや防災アプリ	その他	無回答
全体		306	14.7%	5.9%	8.2%	8.5%	68.0%	2.3%	3.9%	5.6%
年齢	20歳代	14	35.7%	14.3%	28.6%	21.4%	14.3%	14.3%	14.3%	0.0%
	30歳代	16	31.3%	0.0%	0.0%	25.0%	62.5%	0.0%	0.0%	0.0%
	40歳代	53	11.3%	1.9%	3.8%	9.4%	73.6%	0.0%	3.8%	1.9%
	50歳代	49	12.2%	10.2%	6.1%	14.3%	81.6%	0.0%	4.1%	2.0%
	60歳代	90	12.2%	4.4%	3.3%	6.7%	72.2%	5.6%	2.2%	5.6%
	70歳以上	80	15.0%	7.5%	16.3%	1.3%	61.3%	0.0%	5.0%	11.3%
居住区	門司区	35	8.6%	8.6%	2.9%	11.4%	74.3%	2.9%	0.0%	11.4%
	小倉北区	46	13.0%	0.0%	10.9%	8.7%	73.9%	0.0%	6.5%	0.0%
	小倉南区	70	14.3%	1.4%	4.3%	8.6%	68.6%	2.9%	5.7%	5.7%
	若松区	31	6.5%	16.1%	16.1%	12.9%	58.1%	0.0%	3.2%	3.2%
	八幡東区	20	25.0%	5.0%	10.0%	10.0%	55.0%	0.0%	10.0%	5.0%
	八幡西区	79	16.5%	5.1%	8.9%	6.3%	69.6%	1.3%	2.5%	7.6%
	戸畑区	20	25.0%	15.0%	5.0%	0.0%	65.0%	10.0%	0.0%	0.0%

問11 あなたは、次の防災に関する項目について知っていますか。また、知っている場合、そのことを何によって知りましたか。あてはまるものを選んで○をつけてください。

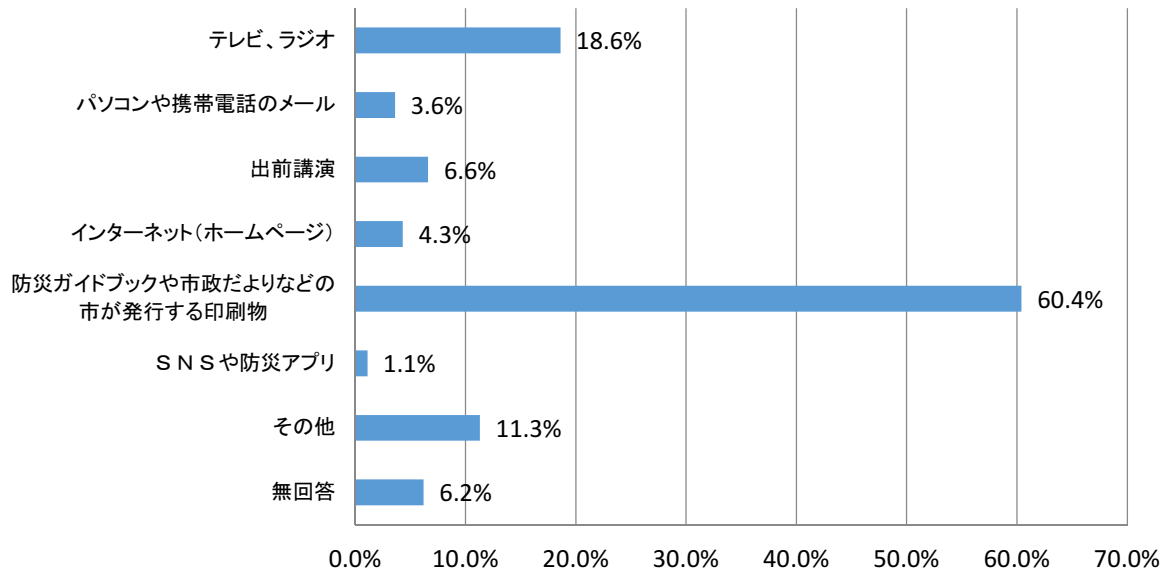
<認知度> F 防災意識や知識を高めるために自治会や各区等で防災訓練が行われていること



		回答者数	知っている	知らない	無回答
全体		1,059	44.1%	51.8%	4.1%
年齢	20歳代	96	35.4%	63.5%	1.0%
	30歳代	136	30.9%	67.6%	1.5%
	40歳代	187	42.8%	55.6%	1.6%
	50歳代	150	48.7%	48.7%	2.7%
	60歳代	259	47.5%	48.3%	4.2%
	70歳以上	220	49.5%	40.5%	10.0%
居住区	門司区	109	45.0%	50.5%	4.6%
	小倉北区	191	37.2%	59.7%	3.1%
	小倉南区	218	45.4%	50.0%	4.6%
	若松区	101	47.5%	48.5%	4.0%
	八幡東区	71	40.8%	56.3%	2.8%
	八幡西区	293	46.8%	49.5%	3.8%
	戸畑区	63	44.4%	49.2%	6.3%

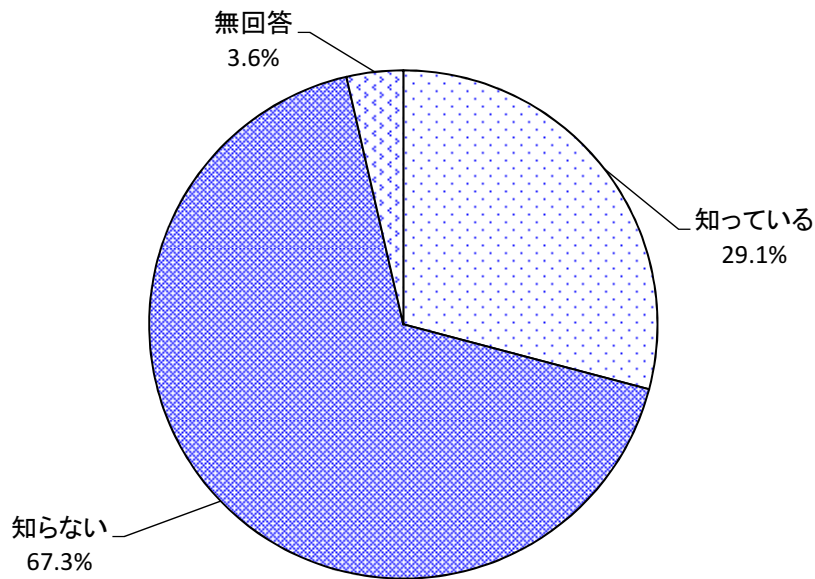
問11 あなたは、次の防災に関する項目について知っていますか。また、知っている場合、そのことを何によって知りましたか。あてはまるものを選んで○をつけてください。

<情報入手源> F 防災意識や知識を高めるために自治会や各区等で防災訓練が行われていること



		回答者数	テレビ、ラジオ	パソコンや携帯電話のメール	出前講演	インターネット(ホームページ)	行政・防災ガイドブックの発行など印刷物	SNSや防災アプリ	その他	無回答
全体		467	18.6%	3.6%	6.6%	4.3%	60.4%	1.1%	11.3%	6.2%
年齢	20歳代	34	35.3%	8.8%	17.6%	8.8%	41.2%	2.9%	11.8%	0.0%
	30歳代	42	26.2%	2.4%	2.4%	4.8%	50.0%	0.0%	19.0%	2.4%
	40歳代	80	12.5%	3.8%	3.8%	3.8%	57.5%	0.0%	18.8%	6.3%
	50歳代	73	15.1%	2.7%	1.4%	6.8%	67.1%	0.0%	12.3%	6.8%
	60歳代	123	16.3%	4.1%	6.5%	4.9%	67.5%	3.3%	8.1%	4.9%
	70歳以上	109	20.2%	2.8%	11.0%	0.9%	59.6%	0.0%	6.4%	10.1%
居住区	門司区	49	16.3%	2.0%	4.1%	2.0%	63.3%	0.0%	8.2%	10.2%
	小倉北区	71	23.9%	1.4%	5.6%	5.6%	60.6%	0.0%	11.3%	0.0%
	小倉南区	99	17.2%	5.1%	6.1%	4.0%	68.7%	3.0%	8.1%	8.1%
	若松区	48	14.6%	6.3%	10.4%	4.2%	58.3%	0.0%	14.6%	8.3%
	八幡東区	29	17.2%	0.0%	3.4%	6.9%	69.0%	0.0%	6.9%	3.4%
	八幡西区	137	19.7%	4.4%	6.6%	3.6%	51.1%	0.0%	15.3%	6.6%
	戸畑区	28	14.3%	0.0%	10.7%	3.6%	67.9%	3.6%	10.7%	3.6%

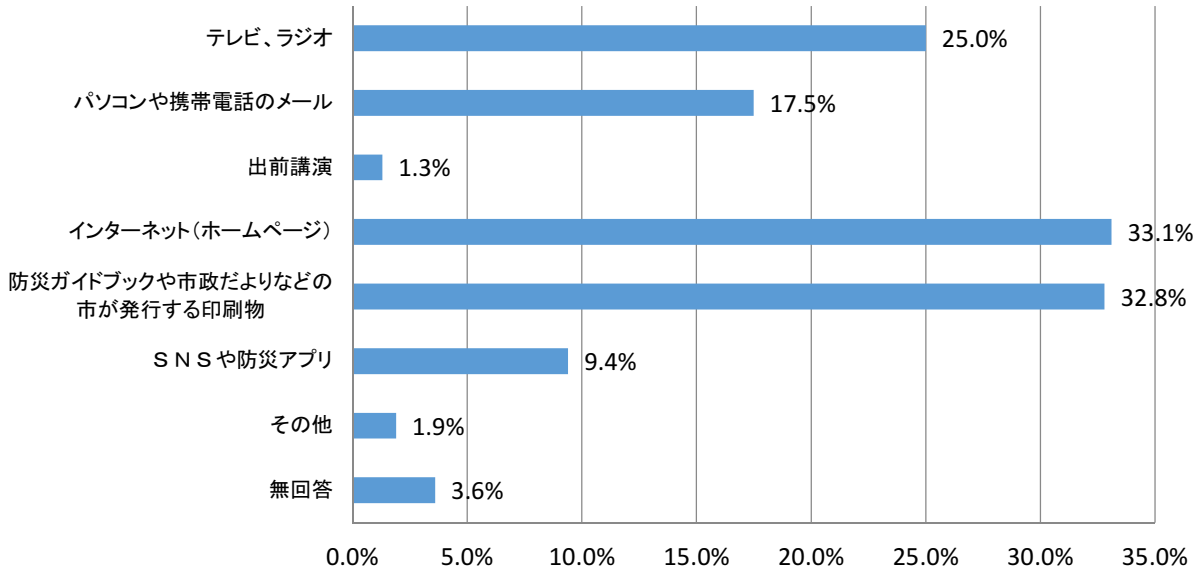
問11 あなたは、次の防災に関する項目について知っていますか。また、知っている場合、そのことを何によって知りましたか。あてはまるものを選んで○をつけてください。
 <認知度> G 最近の避難情報や災害概況、雨量、水位情報などが確認できるWebサイト「防災情報北九州」があること



		回答者数	知っている	知らない	無回答
全 体		1,059	29.1%	67.3%	3.6%
年 齢	20歳代	96	30.2%	68.8%	1.0%
	30歳代	136	27.9%	70.6%	1.5%
	40歳代	187	29.4%	68.4%	2.1%
	50歳代	150	30.0%	67.3%	2.7%
	60歳代	259	30.1%	66.0%	3.9%
	70歳以上	220	27.7%	64.5%	7.7%
居 住 区	門司区	109	33.0%	63.3%	3.7%
	小倉北区	191	29.3%	68.1%	2.6%
	小倉南区	218	35.3%	61.0%	3.7%
	若松区	101	25.7%	73.3%	1.0%
	八幡東区	71	25.4%	71.8%	2.8%
	八幡西区	293	25.3%	70.6%	4.1%
	戸畑区	63	28.6%	63.5%	7.9%

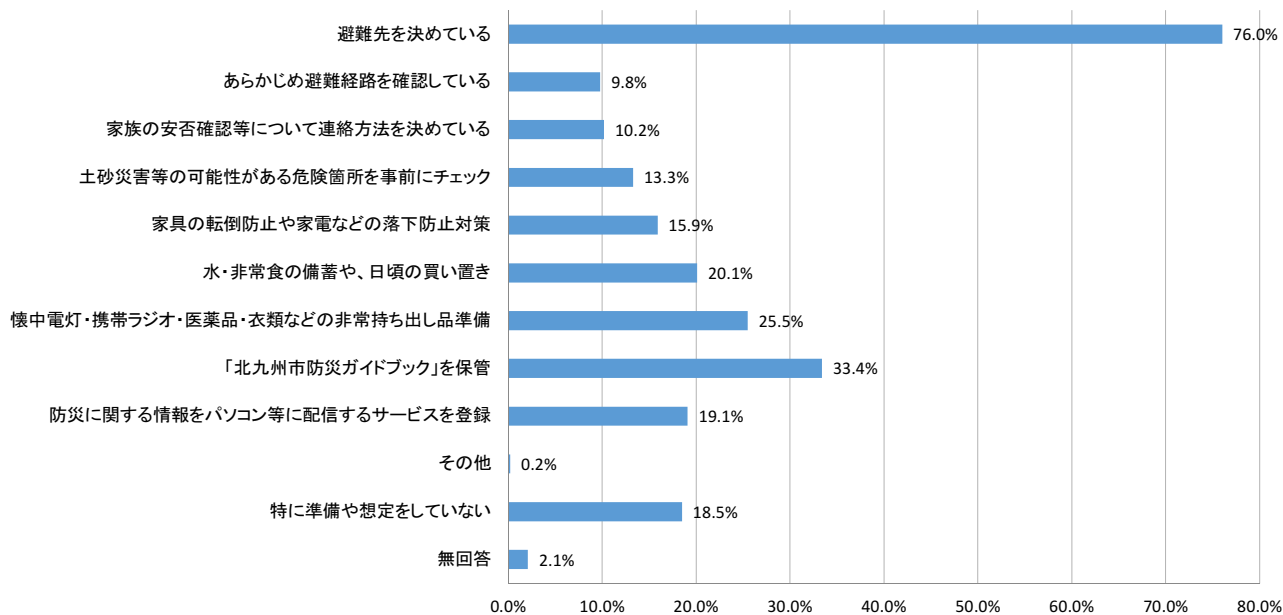
問11 あなたは、次の防災に関する項目について知っていますか。また、知っている場合、そのことを何によって知りましたか。あてはまるものを選んで○をつけてください。

<情報入手源> G 最近の避難情報や災害概況、雨量、水位情報などが確認できるWebサイト「防災情報北九州」があること



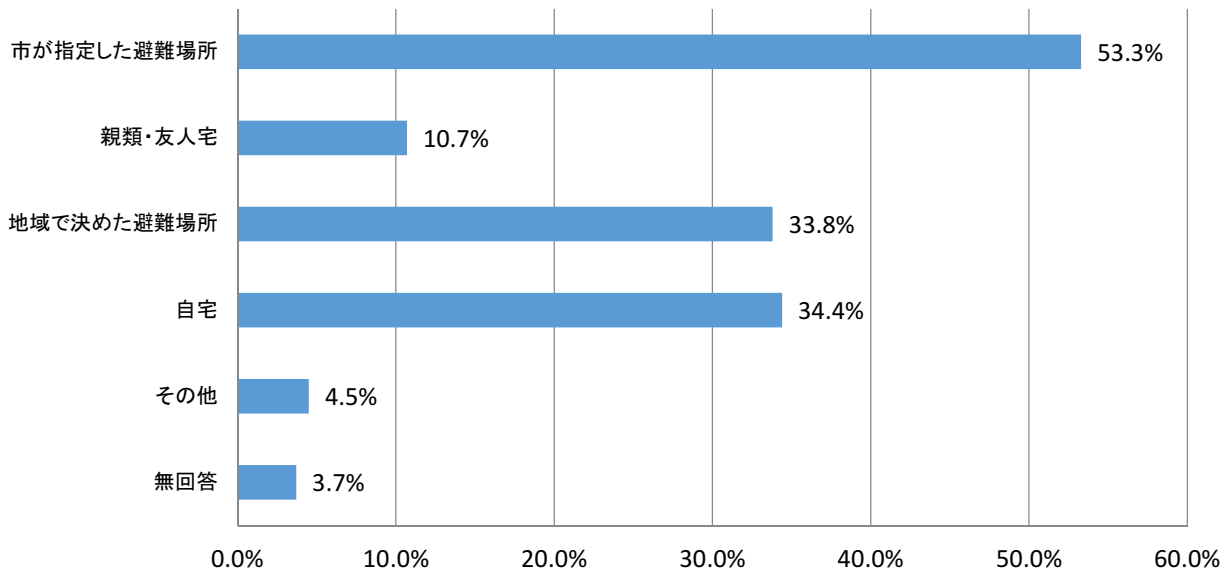
	回答者数	テレビ、ラジオ	パソコンや携帯電話のメール	出前講演	インターネット(ホームページ)	行政だよりなどの印刷物	防災ガイドブックや市政が発行する印刷物	SNSや防災アプリ	その他	無回答
全体	308	25.0%	17.5%	1.3%	33.1%	32.8%	9.4%	1.9%	3.6%	
年齢	20歳代	29	17.2%	34.5%	3.4%	44.8%	24.1%	10.3%	6.9%	0.0%
	30歳代	38	5.3%	10.5%	0.0%	73.7%	7.9%	15.8%	0.0%	5.3%
	40歳代	55	16.4%	21.8%	0.0%	38.2%	36.4%	9.1%	1.8%	1.8%
	50歳代	45	15.6%	20.0%	4.4%	40.0%	40.0%	8.9%	0.0%	2.2%
	60歳代	78	32.1%	11.5%	1.3%	21.8%	42.3%	11.5%	2.6%	1.3%
	70歳以上	61	45.9%	16.4%	0.0%	8.2%	31.1%	3.3%	1.6%	9.8%
居住区	門司区	36	30.6%	19.4%	0.0%	22.2%	27.8%	2.8%	0.0%	8.3%
	小倉北区	56	17.9%	7.1%	1.8%	51.8%	23.2%	5.4%	5.4%	1.8%
	小倉南区	77	22.1%	18.2%	1.3%	23.4%	42.9%	11.7%	1.3%	2.6%
	若松区	26	30.8%	26.9%	0.0%	23.1%	38.5%	11.5%	0.0%	7.7%
	八幡東区	18	44.4%	22.2%	0.0%	16.7%	38.9%	0.0%	0.0%	5.6%
	八幡西区	74	21.6%	14.9%	1.4%	43.2%	31.1%	14.9%	1.4%	2.7%
	戸畑区	18	27.8%	33.3%	0.0%	27.8%	22.2%	5.6%	5.6%	0.0%

問12 あなたは、地震や台風等の自然災害が発生した場合に備え、事前に何らかの準備や想定をしていますか。次の中から、あてはまるものをいくつでも選んで○をつけてください。



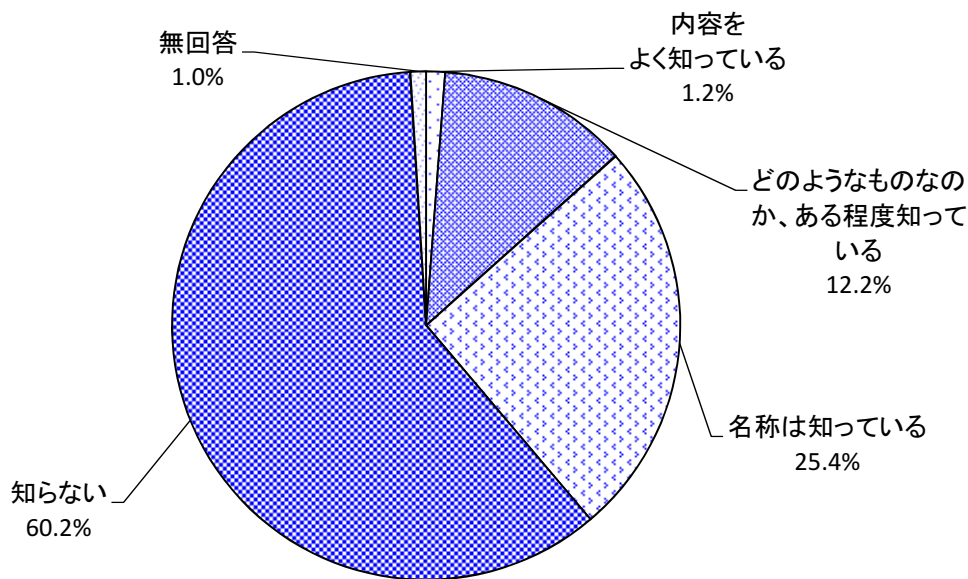
	回答者数	万が一、避難が必要となる状況を考慮し、あらかじめ避難先を決めている	飲み水・飲料の備蓄や、日頃の買い置き	河川氾濫や津波等の危険は、避難時に濁流に巻き込まれる等の危険を伴うこともあるため、避難経路を確認している	家族の安否確認等について連絡方法を決めている	土砂災害や浸水等の可能性がある危険箇所を事前にチェックしている	家具の転倒防止や家電などの落下防止対策	水・非常食の備蓄や、日頃の買い置き	懐中電灯・携帯ラジオ・医薬品・衣類などの非常持ち出し品を準備している	北九州市防災ガイドブックを保管している	防災に関する情報をパソコンや携帯電話に配信するサービスを登録している	その他	特に準備や想定をしていない	無回答
全体	1,059	76.0%	9.8%	10.2%	13.3%	15.9%	20.1%	25.5%	33.4%	19.1%	0.2%	18.5%	2.1%	
年齢	20歳代	96	68.8%	4.2%	4.2%	12.5%	10.4%	16.7%	10.4%	18.8%	18.8%	0.0%	21.9%	1.0%
	30歳代	136	67.6%	10.3%	10.3%	13.2%	16.9%	21.3%	18.4%	30.1%	24.3%	0.0%	18.4%	2.2%
	40歳代	187	73.3%	12.8%	10.7%	12.3%	14.4%	20.9%	20.9%	33.7%	26.7%	0.0%	19.8%	0.5%
	50歳代	150	77.3%	6.0%	13.3%	12.7%	19.3%	22.7%	24.0%	35.3%	27.3%	0.0%	14.0%	2.0%
	60歳代	259	74.5%	8.9%	8.1%	16.2%	15.4%	20.8%	23.9%	36.7%	15.1%	0.4%	21.6%	2.7%
	70歳以上	220	87.7%	13.2%	12.3%	11.8%	17.3%	18.2%	43.2%	37.3%	9.1%	0.5%	14.1%	2.7%
居住区	門司区	109	77.1%	15.6%	16.5%	17.4%	22.9%	16.5%	28.4%	33.0%	22.0%	0.9%	15.6%	1.8%
	小倉北区	191	77.0%	9.9%	11.0%	9.9%	17.8%	22.0%	24.1%	35.1%	18.3%	0.0%	18.3%	1.6%
	小倉南区	218	78.0%	12.4%	10.1%	16.5%	16.1%	17.9%	27.5%	33.9%	22.9%	0.5%	19.3%	1.8%
	若松区	101	82.2%	8.9%	5.9%	18.8%	11.9%	19.8%	21.8%	37.6%	18.8%	0.0%	15.8%	0.0%
	八幡東区	71	76.1%	7.0%	7.0%	11.3%	19.7%	18.3%	25.4%	25.4%	14.1%	0.0%	18.3%	2.8%
	八幡西区	293	72.4%	7.5%	9.9%	11.9%	13.3%	20.8%	24.2%	33.1%	16.7%	0.0%	19.5%	2.4%
	戸畑区	63	73.0%	6.3%	7.9%	6.3%	12.7%	30.2%	28.6%	33.3%	22.2%	0.0%	17.5%	4.8%

問12-1 避難先について



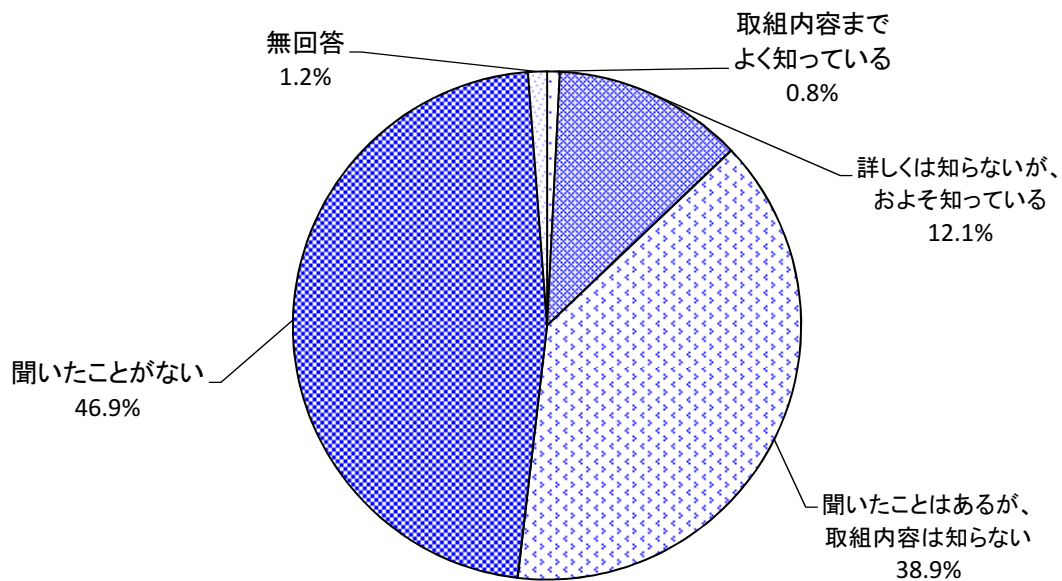
		回答者数	市が指定した避難場所	親類・友人宅	地域で決めた避難場所	自宅	その他	無回答
全体		805	53.3%	10.7%	33.8%	34.4%	4.5%	3.7%
年齢	20歳代	66	50.0%	16.7%	28.8%	37.9%	3.0%	4.5%
	30歳代	92	54.3%	17.4%	26.1%	33.7%	3.3%	5.4%
	40歳代	137	51.8%	10.2%	26.3%	34.3%	4.4%	6.6%
	50歳代	116	56.0%	11.2%	31.9%	30.2%	4.3%	3.4%
	60歳代	193	48.7%	8.8%	35.2%	37.8%	6.2%	3.6%
	70歳以上	193	57.5%	7.8%	43.5%	32.6%	4.1%	1.0%
居住区	門司区	84	56.0%	4.8%	39.3%	23.8%	4.8%	3.6%
	小倉北区	147	53.1%	10.9%	36.1%	41.5%	5.4%	2.7%
	小倉南区	170	50.0%	10.6%	35.3%	34.1%	3.5%	3.5%
	若松区	83	59.0%	14.5%	31.3%	33.7%	4.8%	3.6%
	八幡東区	54	55.6%	13.0%	35.2%	18.5%	7.4%	3.7%
	八幡西区	212	52.4%	9.9%	30.7%	39.2%	3.3%	3.8%
	戸畑区	46	54.3%	17.4%	26.1%	28.3%	4.3%	8.7%

問13 あなたは、北九州市としての平和に対する基本的姿勢を示す「北九州市非核平和都市宣言」について知っていますか。次の中から1つだけ選んでください。



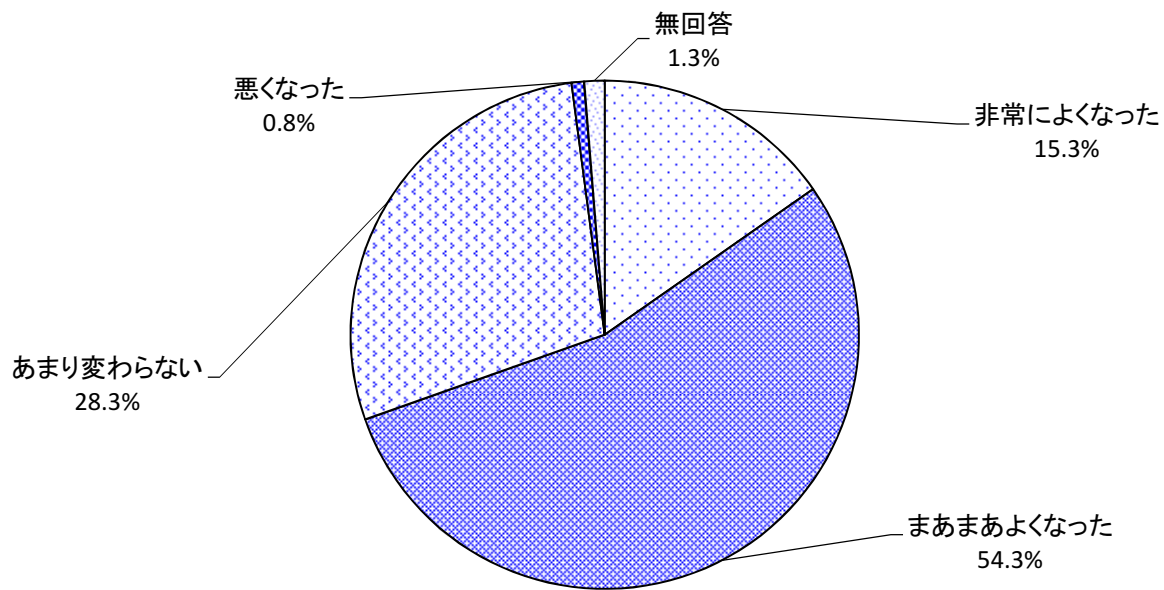
		回答者数	内容をよく知っている	どのようなものなのか、ある程度知っている	名称は知っている	知らない	無回答
全体		1,059	1.2%	12.2%	25.4%	60.2%	1.0%
年齢	20歳代	96	1.0%	5.2%	15.6%	78.1%	0.0%
	30歳代	136	0.0%	4.4%	24.3%	69.9%	1.5%
	40歳代	187	1.1%	9.1%	24.6%	65.2%	0.0%
	50歳代	150	0.7%	10.7%	25.3%	63.3%	0.0%
	60歳代	259	0.8%	14.3%	28.2%	55.6%	1.2%
	70歳以上	220	2.7%	20.9%	29.1%	45.0%	2.3%
居住区	門司区	109	0.9%	10.1%	33.0%	55.0%	0.9%
	小倉北区	191	0.0%	16.8%	24.6%	58.1%	0.5%
	小倉南区	218	2.8%	11.0%	23.4%	61.5%	1.4%
	若松区	101	2.0%	8.9%	27.7%	61.4%	0.0%
	八幡東区	71	0.0%	16.9%	23.9%	59.2%	0.0%
	八幡西区	293	0.3%	11.9%	24.6%	62.1%	1.0%
	戸畑区	63	3.2%	6.3%	28.6%	60.3%	1.6%

問14 北九州市は、(公財)北九州国際交流協会と連携し、多文化共生のまちづくりを推進しています。あなたは、多文化共生という言葉や考え方、取組内容を知っていますか。次の中から1つだけ選んでください。



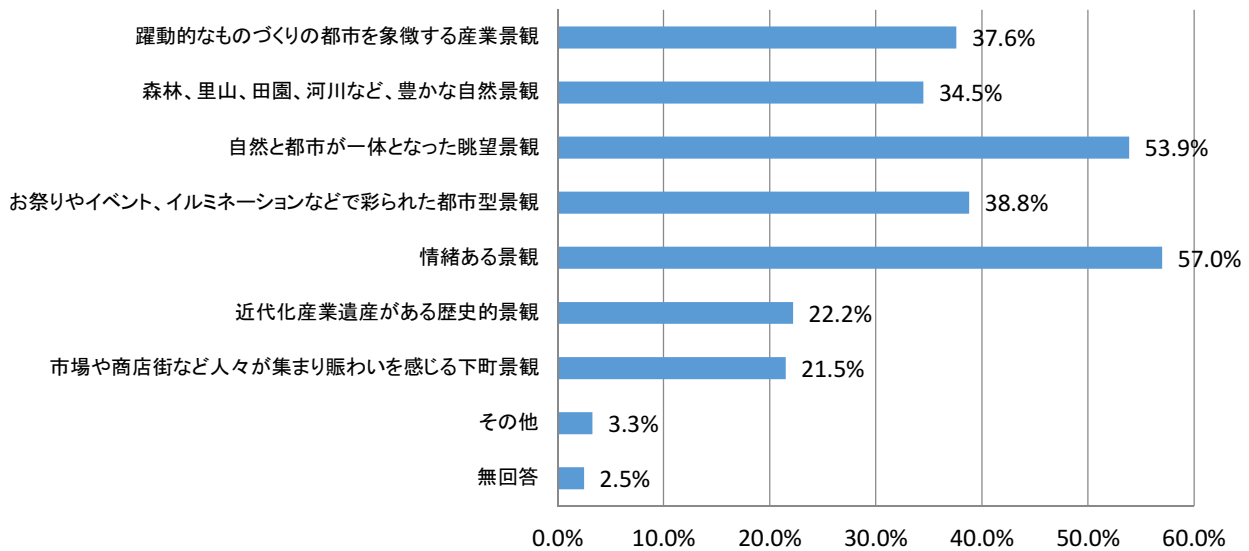
		回答者数	取組内容までよく知っている	詳しくは知らないが、およそ知っている	聞いたことはあるが、取組内容は知らない	聞いたことがない	無回答
全体		1,059	0.8%	12.1%	38.9%	46.9%	1.2%
年齢	20歳代	96	2.1%	7.3%	36.5%	54.2%	0.0%
	30歳代	136	1.5%	5.1%	30.1%	63.2%	0.0%
	40歳代	187	1.1%	13.9%	34.2%	50.8%	0.0%
	50歳代	150	0.7%	13.3%	37.3%	48.7%	0.0%
	60歳代	259	0.4%	12.4%	39.0%	46.3%	1.9%
	70歳以上	220	0.5%	15.5%	50.9%	30.0%	3.2%
居住区	門司区	109	0.0%	11.9%	40.4%	46.8%	0.9%
	小倉北区	191	0.0%	11.0%	41.9%	46.1%	1.0%
	小倉南区	218	1.4%	14.2%	35.8%	46.8%	1.8%
	若松区	101	2.0%	13.9%	36.6%	47.5%	0.0%
	八幡東区	71	2.8%	11.3%	43.7%	42.3%	0.0%
	八幡西区	293	0.3%	11.9%	39.6%	47.1%	1.0%
	戸畑区	63	1.6%	6.3%	34.9%	55.6%	1.6%

問15 北九州市では、都心部や門司港レトロ地区における都心の顔づくりなどを通じて、魅力ある景観づくりを進めていますが、あなたは、以前と比べ、北九州市の景観が良くなったと思いますか。次の中から1つだけ選んでください。



		回答者数	非常によくなった	まあまあよくなった	あまり変わらない	悪くなった	無回答
全体		1,059	15.3%	54.3%	28.3%	0.8%	1.3%
年齢	20歳代	96	7.3%	53.1%	39.6%	0.0%	0.0%
	30歳代	136	5.1%	50.0%	44.1%	0.7%	0.0%
	40歳代	187	15.5%	51.3%	33.2%	0.0%	0.0%
	50歳代	150	16.0%	60.0%	20.0%	3.3%	0.7%
	60歳代	259	16.2%	56.4%	24.7%	0.4%	2.3%
	70歳以上	220	24.1%	52.3%	20.5%	0.5%	2.7%
居住区	門司区	109	23.9%	49.5%	23.9%	1.8%	0.9%
	小倉北区	191	16.8%	51.8%	28.8%	1.0%	1.6%
	小倉南区	218	15.1%	57.8%	24.8%	0.0%	2.3%
	若松区	101	9.9%	58.4%	28.7%	3.0%	0.0%
	八幡東区	71	22.5%	47.9%	28.2%	0.0%	1.4%
	八幡西区	293	11.3%	53.6%	34.5%	0.3%	0.3%
	戸畑区	63	19.0%	55.6%	23.8%	0.0%	1.6%

問16 あなたが好きな「北九州市らしい景観」は何ですか。次の中から、あてはまるものをいくつでも選んで○をつけてください。

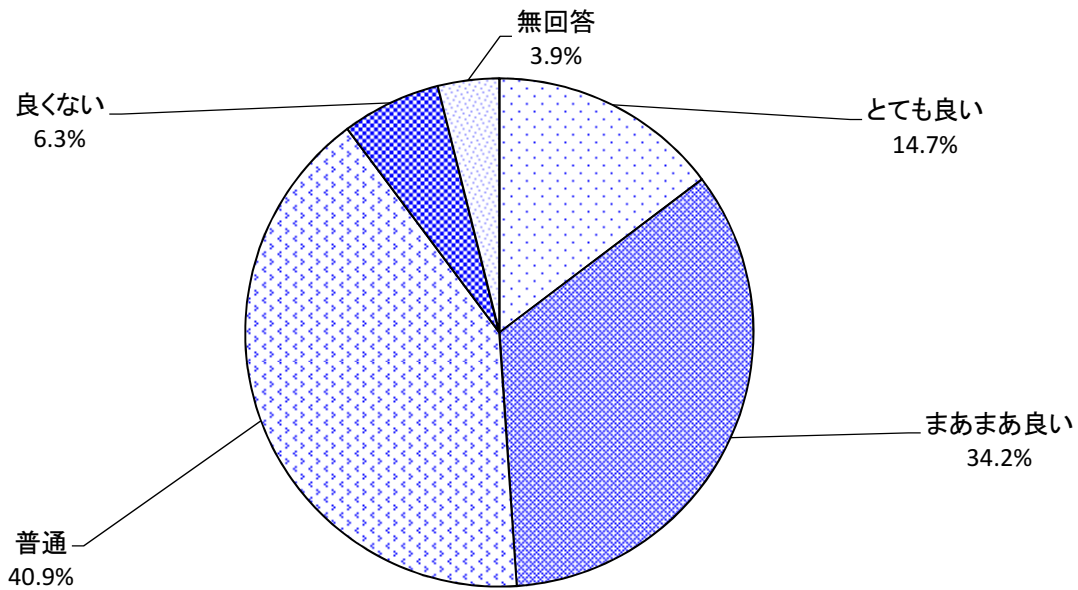


	回答者数	躍動的な産業景観	森林、豊かな自然景観	眺望景観	海峽や市街地が一望できる山頂など雄大な都市が一体となった景観	お祭りやイベント、イルミネーションなど彩られた都市型景観	情緒ある景観	歴史的景観	世界文化遺産の構成施設がある景観	賑わいを感じる下町景観	その他	無回答
全体	1,059	37.6%	34.5%	53.9%	38.8%	57.0%	22.2%	21.5%	3.3%	2.5%		
年齢	20歳代	96	43.8%	32.3%	46.9%	47.9%	60.4%	18.8%	25.0%	2.1%	0.0%	
	30歳代	136	39.0%	25.7%	42.6%	38.2%	63.2%	16.9%	25.0%	3.7%	0.0%	
	40歳代	187	40.6%	27.8%	53.5%	42.8%	50.8%	21.9%	27.8%	2.7%	2.7%	
	50歳代	150	41.3%	38.7%	58.7%	35.3%	62.0%	28.0%	22.0%	3.3%	3.3%	
	60歳代	259	30.1%	41.3%	54.1%	32.8%	53.7%	23.9%	18.5%	4.6%	3.9%	
	70歳以上	220	39.5%	35.0%	62.3%	41.4%	57.3%	21.8%	15.5%	2.3%	2.7%	
居住区	門司区	109	34.9%	34.9%	55.0%	30.3%	66.1%	22.9%	15.6%	3.7%	0.9%	
	小倉北区	191	37.2%	28.8%	52.9%	42.4%	53.9%	20.4%	30.9%	2.1%	2.6%	
	小倉南区	218	34.9%	41.7%	50.0%	42.2%	59.2%	21.6%	24.8%	3.7%	3.7%	
	若松区	101	39.6%	34.7%	52.5%	31.7%	49.5%	24.8%	18.8%	3.0%	4.0%	
	八幡東区	71	36.6%	38.0%	71.8%	35.2%	47.9%	21.1%	16.9%	4.2%	1.4%	
	八幡西区	293	40.6%	33.4%	56.0%	36.5%	60.4%	19.5%	16.7%	3.8%	1.7%	
	戸畑区	63	42.9%	23.8%	46.0%	58.7%	49.2%	39.7%	22.2%	3.2%	1.6%	

<その他>

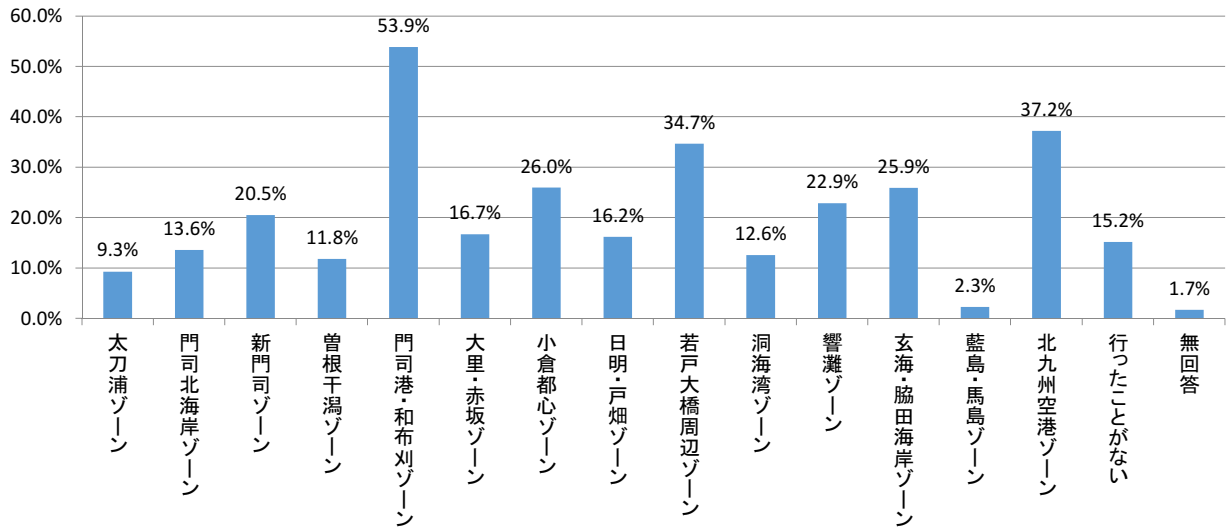
- ・小倉城
- ・若戸大橋
- ・生活圏から少し離れたところに広大な自然がある

問17 これから小倉都心地区では、建物や通りを夜間照明によって演出するなど「あかりによる街の魅力づくり」を推進していきます。あなたは現在の小倉都心地区の夜間景観についてどのように感じていますか。次の中から1つだけ選んでください。



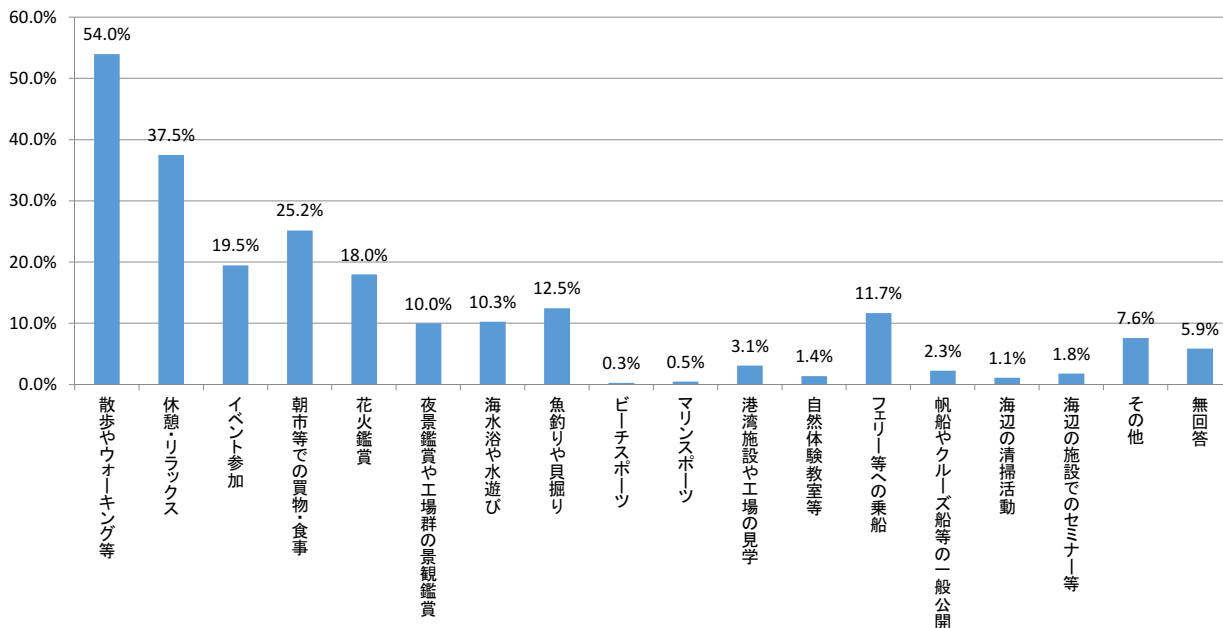
		回答者数	とても良い	まあまあ良い	普通	良くない	無回答
全体		1,059	14.7%	34.2%	40.9%	6.3%	3.9%
年齢	20歳代	96	20.8%	38.5%	34.4%	6.3%	0.0%
	30歳代	136	14.0%	29.4%	47.8%	7.4%	1.5%
	40歳代	187	15.5%	35.3%	40.6%	7.0%	1.6%
	50歳代	150	16.7%	33.3%	40.0%	8.0%	2.0%
	60歳代	259	11.6%	32.0%	42.9%	6.6%	6.9%
	70歳以上	220	15.0%	37.7%	37.3%	3.6%	6.4%
居住区	門司区	109	13.8%	34.9%	41.3%	8.3%	1.8%
	小倉北区	191	19.4%	33.0%	37.7%	8.4%	1.6%
	小倉南区	218	15.1%	38.5%	37.2%	4.6%	4.6%
	若松区	101	11.9%	31.7%	40.6%	8.9%	6.9%
	八幡東区	71	14.1%	36.6%	46.5%	1.4%	1.4%
	八幡西区	293	13.0%	31.4%	44.7%	6.5%	4.4%
	戸畑区	63	17.5%	38.1%	38.1%	3.2%	3.2%

問18 あなたが、この1年間で訪れたことのある海辺はどこですか。地図を参考に、訪れたことのある海辺が含まれるゾーンをいくつでも選んで○をつけてください。海辺とは、下記の選択肢や図に示すように、海岸や海辺の緑地や施設、観光地などを含みます。



	回答者数	太刀浦ゾーン (太刀浦コンテナターミナルなど)	門司北海岸ゾーン (もじ少年自然の家、部埼灯台、大積海岸など)	新門司ゾーン (新門司マリナー、新門司フェリー乗場、津村島緑地など)	曾根干潟ゾーン (曾根干潟、北九州臨空産業団地など)	門司港・和布刈ゾーン (門司港レトロ地区、和布刈地区など)	大里・赤坂ゾーン (大里海岸緑地、門司赤煉瓦ブレイス、延命寺護岸遊歩道など)	小倉都心ゾーン (ミクニワールドスタジアム北九州、砂津緑地、あさの汐風公園、藍島・馬島行き渡船場など)	日明・戸畑ゾーン (日明・海峽釣り公園、中央卸売市場、平松朝市など)	若戸大橋周辺ゾーン (戸畑親水緑地、若戸航路渡船場、若松南海岸通りなど)	洞海湾ゾーン (牧山海岸地区、八幡東田緑地、城山緑地など)	響灘ゾーン (響灘北緑地、響灘ビオトープ、エコタウンセンターなど)	玄海・脇田海岸ゾーン (脇田海釣り海岸、岩屋海水浴場、遠見ヶ鼻など)	藍島・馬島ゾーン (藍島、馬島)	北九州空港ゾーン (北九州空港)	行ったことがない	無回答	
全体	1,059	9.3%	13.6%	20.5%	11.8%	53.9%	16.7%	26.0%	16.2%	34.7%	12.6%	22.9%	25.9%	2.3%	37.2%	15.2%	1.7%	
年齢	20歳代	96	8.3%	13.5%	14.6%	5.2%	61.5%	12.5%	29.2%	18.8%	37.5%	10.4%	29.2%	28.1%	2.1%	38.5%	13.5%	0.0%
	30歳代	136	5.9%	15.4%	19.1%	11.0%	65.4%	17.6%	40.4%	18.4%	30.1%	11.0%	25.0%	19.9%	1.5%	39.7%	9.6%	0.0%
	40歳代	187	7.0%	15.0%	24.1%	8.6%	53.5%	15.0%	29.9%	20.3%	38.0%	13.4%	25.7%	26.2%	1.6%	32.6%	13.9%	0.5%
	50歳代	150	10.0%	10.7%	15.3%	13.3%	57.3%	19.3%	28.7%	17.3%	40.7%	17.3%	22.7%	24.7%	0.7%	47.3%	13.3%	0.0%
	60歳代	259	10.0%	13.5%	20.1%	13.5%	49.8%	17.0%	18.5%	12.7%	36.7%	13.1%	19.3%	29.7%	3.5%	35.5%	17.0%	1.2%
	70歳以上	220	12.3%	14.1%	24.5%	14.5%	47.3%	18.2%	19.5%	14.5%	28.2%	10.5%	21.4%	24.5%	3.2%	34.1%	20.0%	5.9%
居住区	門司区	109	30.3%	32.1%	41.3%	13.8%	78.0%	56.9%	22.9%	12.8%	17.4%	1.8%	11.0%	8.3%	0.9%	34.9%	7.3%	0.9%
	小倉北区	191	8.4%	14.7%	20.4%	13.1%	59.2%	22.0%	40.3%	24.6%	31.9%	7.9%	18.8%	17.3%	4.7%	42.4%	13.1%	1.0%
	小倉南区	218	11.0%	14.7%	27.5%	28.0%	58.3%	13.3%	24.8%	12.8%	28.4%	6.0%	14.7%	11.0%	1.8%	55.5%	12.4%	2.3%
	若松区	101	5.0%	12.9%	16.8%	5.0%	36.6%	8.9%	28.7%	16.8%	77.2%	20.8%	47.5%	62.4%	0.0%	31.7%	5.9%	1.0%
	八幡東区	71	5.6%	9.9%	9.9%	7.0%	45.1%	8.5%	25.4%	22.5%	29.6%	31.0%	22.5%	28.2%	4.2%	28.2%	19.7%	2.8%
	八幡西区	293	4.1%	7.5%	12.6%	3.8%	47.8%	8.2%	18.1%	9.9%	29.7%	15.7%	27.6%	35.8%	1.7%	27.0%	25.3%	1.7%
	戸畑区	63	4.8%	9.5%	12.7%	1.6%	50.8%	7.9%	27.0%	31.7%	58.7%	20.6%	23.8%	25.4%	3.2%	28.6%	9.5%	0.0%

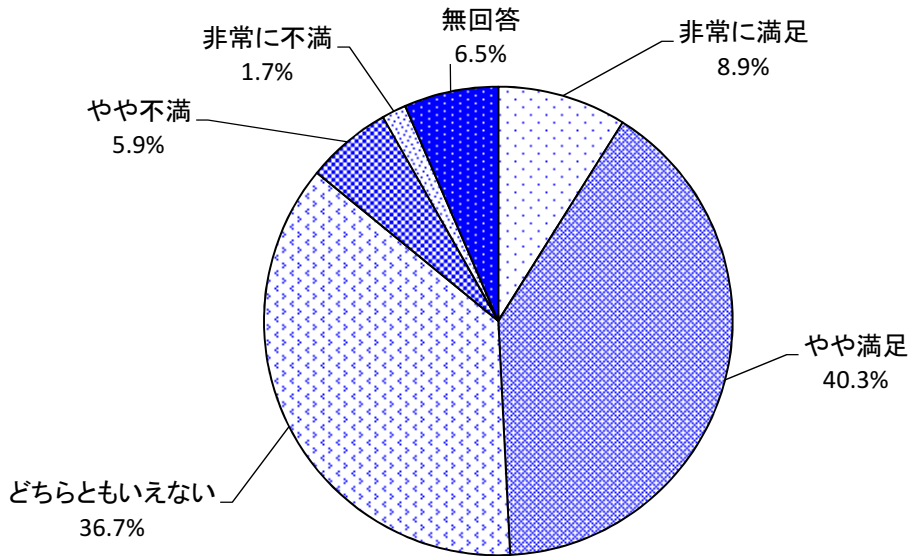
問18-1 問18で「15 行ったことがない」以外を選択された方におたずねします。あなたがこの1年間で海辺に行ったときにしたことは何ですか。次の中から、あてはまるものをいくつでも選んで○をつけてください。



	回答者数	散歩やウォーキング・ジョギング・ドラッグイブ	休憩・リラククス	イベント参加	朝市や商業施設での買物	花火鑑賞	夜景鑑賞や海岸沿いの工場群の景観鑑賞	海水浴や水遊び	魚釣りや貝掘り	ビーチスポーツ(ビーチサッカーやビーチバレーなど)	マリンスポーツ(サーフィンやヨットなど)	港湾施設や工場の見学	自然体験教室や環境学習教室、海の安全教室	フェリーや渡船、クルーズ船などへの乗船やクルーザー	帆船やクルーズ船などの一般公開	海辺の清掃活動や花植え活動	海辺の施設でのセミナーやパネル展、展示会など	その他	無回答	
全体	880	54.0%	37.5%	19.5%	25.2%	18.0%	10.0%	10.3%	12.5%	0.3%	0.5%	3.1%	1.4%	11.7%	2.3%	1.1%	1.8%	7.6%	5.9%	
年齢	20歳代	83	57.8%	32.5%	22.9%	15.7%	22.9%	10.8%	15.7%	13.3%	2.4%	2.4%	2.4%	2.4%	6.0%	0.0%	1.2%	2.4%	15.7%	4.8%
	30歳代	123	52.8%	32.5%	25.2%	20.3%	16.3%	16.3%	16.3%	14.6%	0.0%	0.0%	4.1%	0.8%	12.2%	0.8%	0.0%	0.8%	7.3%	6.5%
	40歳代	160	51.9%	36.9%	21.9%	25.6%	15.6%	8.1%	13.8%	13.1%	0.6%	0.0%	0.0%	1.3%	11.9%	1.3%	0.6%	0.0%	15.0%	3.1%
	50歳代	130	53.8%	48.5%	21.5%	25.4%	19.2%	9.2%	3.1%	8.5%	0.0%	0.8%	3.1%	3.1%	5.4%	1.5%	1.5%	0.0%	3.1%	6.2%
	60歳代	212	51.4%	40.1%	15.6%	32.1%	15.1%	5.7%	8.5%	10.8%	0.0%	0.0%	3.3%	0.5%	11.8%	3.8%	1.9%	3.8%	5.2%	6.6%
	70歳以上	163	58.9%	32.5%	15.3%	23.9%	22.1%	13.5%	8.6%	15.3%	0.0%	0.6%	5.5%	1.2%	19.6%	4.3%	1.2%	3.1%	3.7%	6.7%
居住区	門司区	100	65.0%	44.0%	23.0%	26.0%	28.0%	12.0%	7.0%	15.0%	0.0%	0.0%	1.0%	0.0%	11.0%	7.0%	1.0%	3.0%	8.0%	4.0%
	小倉北区	164	54.3%	36.0%	20.7%	25.6%	14.6%	12.2%	10.4%	14.6%	0.0%	0.0%	2.4%	1.8%	15.2%	2.4%	1.8%	1.8%	8.5%	4.9%
	小倉南区	186	51.1%	35.5%	20.4%	21.0%	11.3%	9.7%	4.3%	11.3%	0.0%	0.0%	3.2%	1.6%	11.8%	2.2%	1.6%	2.2%	8.6%	8.1%
	若松区	94	60.6%	28.7%	19.1%	28.7%	31.9%	6.4%	18.1%	14.9%	1.1%	1.1%	3.2%	2.1%	12.8%	0.0%	2.1%	3.2%	7.4%	3.2%
	八幡東区	55	58.2%	40.0%	21.8%	14.5%	10.9%	7.3%	9.1%	12.7%	0.0%	1.8%	5.5%	3.6%	9.1%	0.0%	1.8%	1.8%	12.7%	3.6%
	八幡西区	214	47.7%	40.7%	16.4%	29.9%	15.4%	11.2%	11.2%	9.3%	0.5%	0.0%	2.8%	0.5%	7.9%	1.4%	0.0%	0.9%	5.6%	7.0%
戸畑区	57	52.6%	36.8%	19.3%	21.1%	24.6%	5.3%	21.1%	12.3%	0.0%	1.8%	5.3%	1.8%	17.5%	3.5%	0.0%	0.0%	5.3%	5.3%	

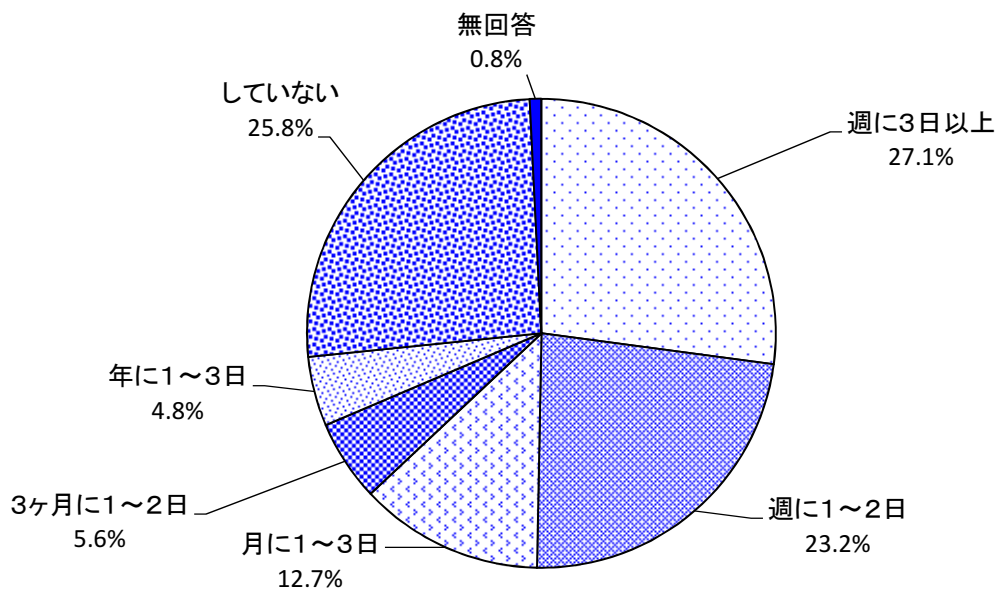
- <その他>
 ・仕事
 ・空港の利用
 ・写真撮影

問18-2 問18で「15 行ったことがない」以外を選択された方におたずねします。
 北九州市では、海辺を舞台に憩い、学び、遊ぶことのできる魅力ある海辺づくりの取組みを行っています。
 あなたは、北九州市の海辺や港について、どのように感じていますか。次の中から1つだけ選んでください。



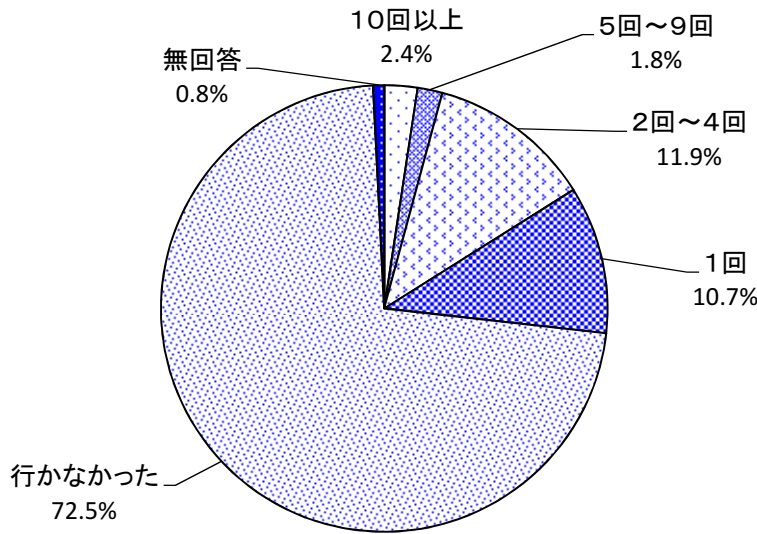
		回答者数	非常に満足	やや満足	どちらともいえない	やや不満	非常に不満	無回答
全体		880	8.9%	40.3%	36.7%	5.9%	1.7%	6.5%
年齢	20歳代	83	9.6%	37.3%	42.2%	6.0%	1.2%	3.6%
	30歳代	123	9.8%	35.8%	41.5%	7.3%	1.6%	4.1%
	40歳代	160	8.8%	33.1%	42.5%	7.5%	2.5%	5.6%
	50歳代	130	8.5%	42.3%	30.8%	4.6%	3.8%	10.0%
	60歳代	212	6.6%	40.6%	40.1%	5.7%	0.9%	6.1%
	70歳以上	163	11.7%	50.3%	25.2%	4.9%	0.6%	7.4%
居住区	門司区	100	13.0%	47.0%	26.0%	7.0%	1.0%	6.0%
	小倉北区	164	6.1%	46.3%	34.1%	7.9%	2.4%	3.0%
	小倉南区	186	10.8%	36.6%	39.8%	3.8%	1.1%	8.1%
	若松区	94	6.4%	40.4%	35.1%	6.4%	4.3%	7.4%
	八幡東区	55	12.7%	43.6%	34.5%	1.8%	3.6%	3.6%
	八幡西区	214	8.4%	34.6%	43.5%	6.1%	0.5%	7.0%
	戸畑区	57	7.0%	42.1%	31.6%	8.8%	1.8%	8.8%

問19 あなたは、この1年間、どれくらいの頻度でスポーツや運動(通勤時のウォーキング、犬の散歩、ストレッチ、登山等健康づくりなどのために行う運動も含みます。)を行いましたか。
次の中から1つだけ選んでください。



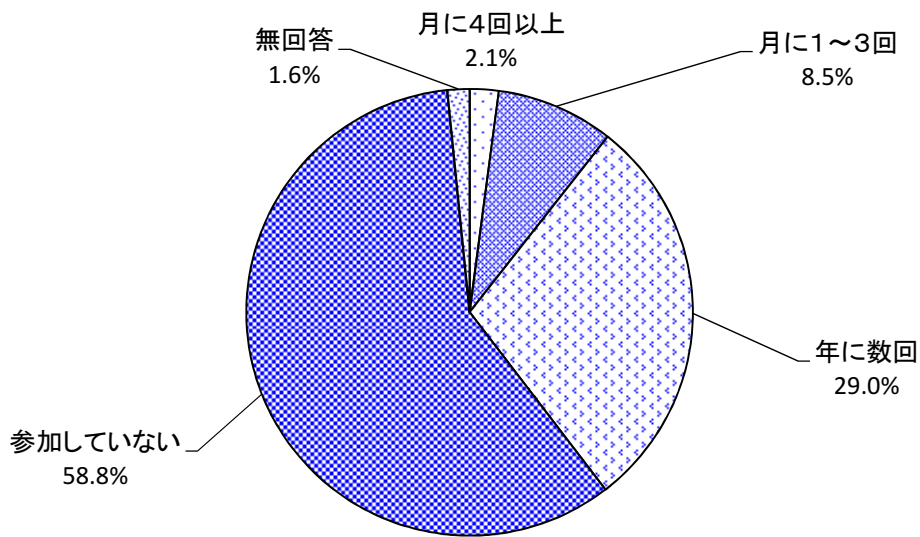
		回答者数	週に3日以上	週に1~2日	月に1~3日	3ヶ月に1~2日	年に1~3日	していない	無回答
全体		1,059	27.1%	23.2%	12.7%	5.6%	4.8%	25.8%	0.8%
年齢	20歳代	96	22.9%	22.9%	15.6%	4.2%	9.4%	25.0%	0.0%
	30歳代	136	17.6%	19.9%	19.1%	11.8%	9.6%	22.1%	0.0%
	40歳代	187	18.7%	21.9%	16.6%	7.0%	4.3%	31.6%	0.0%
	50歳代	150	22.0%	22.7%	15.3%	6.7%	5.3%	28.0%	0.0%
	60歳代	259	31.7%	25.9%	9.3%	3.1%	3.9%	26.3%	0.0%
	70歳以上	220	38.6%	24.1%	6.8%	3.6%	1.4%	21.8%	3.6%
居住区	門司区	109	30.3%	24.8%	15.6%	7.3%	1.8%	19.3%	0.9%
	小倉北区	191	23.6%	21.5%	12.6%	8.4%	5.8%	27.7%	0.5%
	小倉南区	218	26.1%	20.6%	10.6%	5.0%	6.4%	30.3%	0.9%
	若松区	101	17.8%	28.7%	13.9%	5.9%	2.0%	29.7%	2.0%
	八幡東区	71	32.4%	25.4%	11.3%	5.6%	4.2%	21.1%	0.0%
	八幡西区	293	27.6%	21.8%	14.7%	4.1%	6.1%	25.3%	0.3%
	戸畑区	63	36.5%	31.7%	7.9%	3.2%	1.6%	19.0%	0.0%

問20 あなたは、この1年間、競技場(ヤフオクドームなど市外も含む)などに何回ぐらいスポーツ観戦(インターハイなどの全国大会やギラヴァンツ北九州、福岡ソフトバンクホークス、堺ブレイザーズなどのプロチームや実業団などの試合)に行きましたか。次の中から1つだけ選んでください。



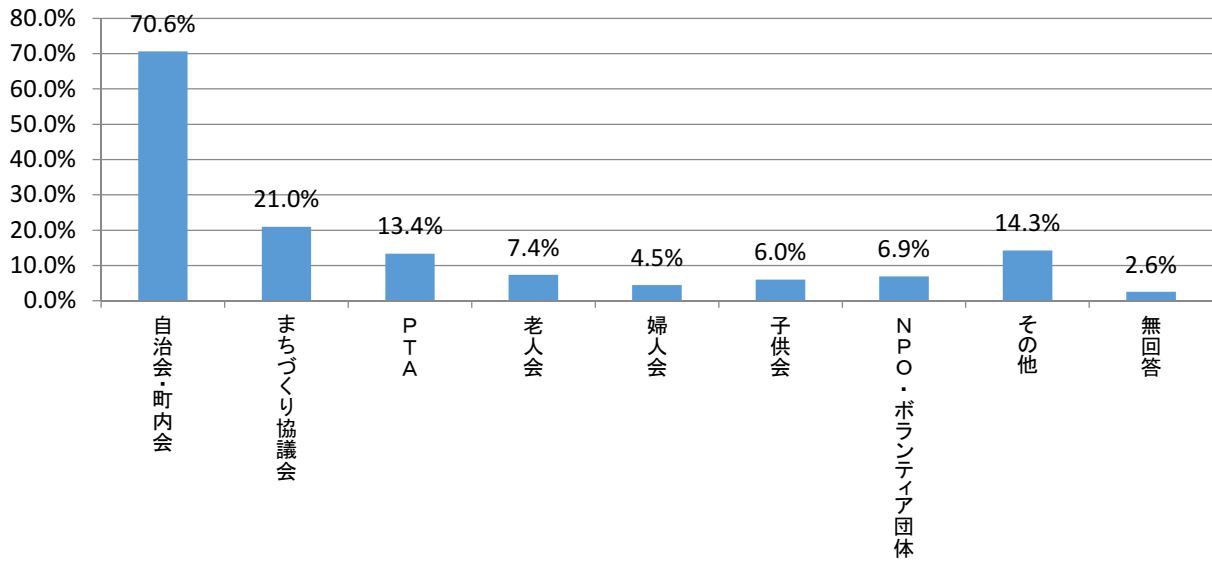
		回答者数	10回以上	5回~9回	2回~4回	1回	行かなかった	無回答
全体		1,059	2.4%	1.8%	11.9%	10.7%	72.5%	0.8%
年齢	20歳代	96	3.1%	1.0%	14.6%	10.4%	70.8%	0.0%
	30歳代	136	4.4%	2.9%	11.8%	10.3%	70.6%	0.0%
	40歳代	187	2.7%	2.7%	10.7%	14.4%	69.5%	0.0%
	50歳代	150	4.0%	2.0%	16.0%	9.3%	68.0%	0.7%
	60歳代	259	1.5%	1.5%	10.4%	9.3%	77.2%	0.0%
	70歳以上	220	0.5%	0.9%	10.9%	10.9%	74.1%	2.7%
居住区	門司区	109	1.8%	0.0%	16.5%	11.9%	69.7%	0.0%
	小倉北区	191	2.6%	1.6%	11.5%	8.9%	74.3%	1.0%
	小倉南区	218	4.1%	1.8%	8.3%	10.6%	74.3%	0.9%
	若松区	101	0.0%	0.0%	8.9%	13.9%	75.2%	2.0%
	八幡東区	71	5.6%	2.8%	15.5%	11.3%	64.8%	0.0%
	八幡西区	293	1.4%	2.7%	12.6%	10.6%	72.4%	0.3%
	戸畑区	63	1.6%	3.2%	15.9%	9.5%	69.8%	0.0%

問21 あなたは、地域の行事や地域活動にどのくらい参加していますか。次の中から1つだけ選んでください。



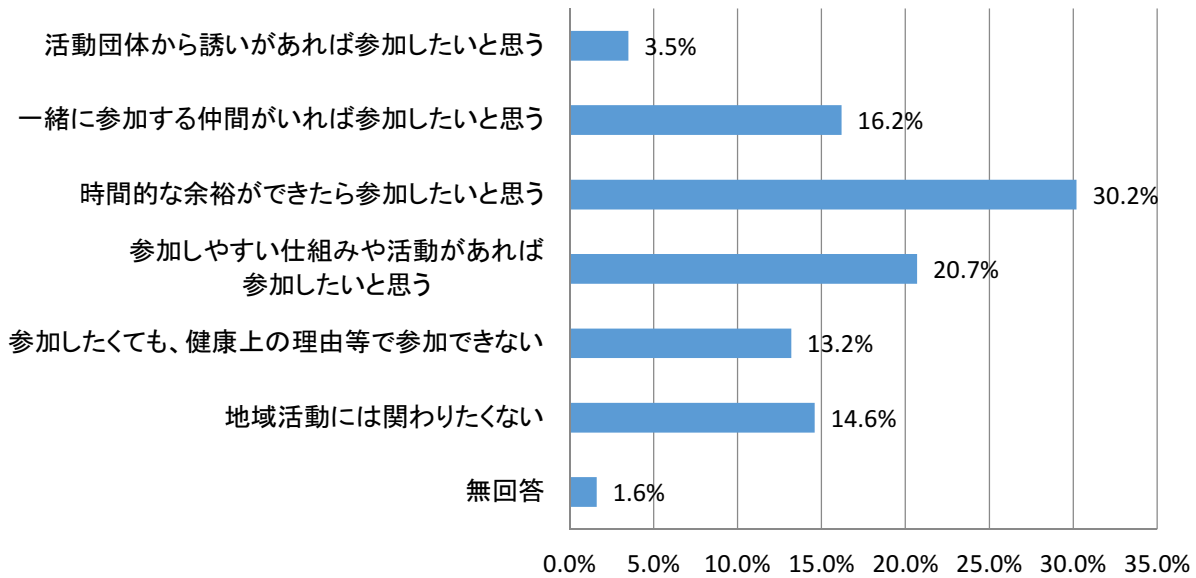
		回答者数	月に4回以上	月に1~3回	年に数回	参加していない	無回答
全体		1,059	2.1%	8.5%	29.0%	58.8%	1.6%
年齢	20歳代	96	0.0%	3.1%	24.0%	72.9%	0.0%
	30歳代	136	0.0%	8.8%	25.0%	66.2%	0.0%
	40歳代	187	0.0%	10.2%	34.8%	55.1%	0.0%
	50歳代	150	2.7%	6.0%	26.0%	65.3%	0.0%
	60歳代	259	2.7%	5.4%	31.3%	59.1%	1.5%
	70歳以上	220	5.0%	13.6%	28.6%	47.3%	5.5%
居住区	門司区	109	3.7%	4.6%	34.9%	56.0%	0.9%
	小倉北区	191	2.6%	7.9%	26.2%	61.8%	1.6%
	小倉南区	218	2.3%	4.6%	32.1%	59.2%	1.8%
	若松区	101	3.0%	9.9%	26.7%	60.4%	0.0%
	八幡東区	71	0.0%	9.9%	22.5%	67.6%	0.0%
	八幡西区	293	1.4%	9.6%	30.4%	57.0%	1.7%
	戸畑区	63	1.6%	19.0%	23.8%	52.4%	3.2%

問21-1 問21で「1月に4回以上」「2月に1~3回」「3年に数回」とお答えした方におたずねします。どのような団体の活動に参加していますか。
次の中から、あてはまるものをいくつでも選んで○をつけてください。



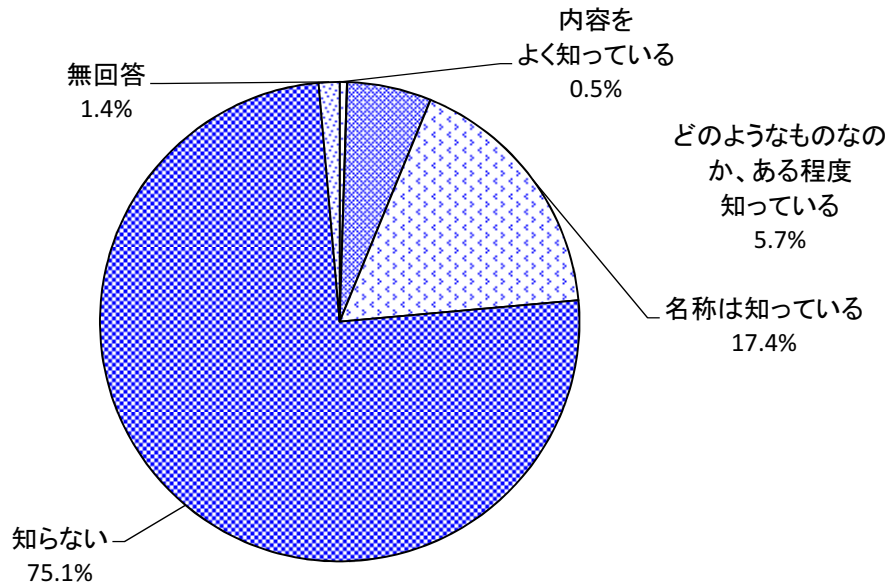
		回答者数	自治会・町内会	まちづくり協議会	PTA	老人会	婦人会	子供会	NPO・ボランティア団体	その他	無回答
全体		419	70.6%	21.0%	13.4%	7.4%	4.5%	6.0%	6.9%	14.3%	2.6%
年齢	20歳代	26	38.5%	11.5%	3.8%	0.0%	0.0%	3.8%	19.2%	30.8%	7.7%
	30歳代	46	56.5%	8.7%	30.4%	0.0%	0.0%	21.7%	4.3%	15.2%	0.0%
	40歳代	84	63.1%	13.1%	33.3%	0.0%	2.4%	7.1%	3.6%	19.0%	3.6%
	50歳代	52	63.5%	23.1%	15.4%	1.9%	3.8%	0.0%	7.7%	21.2%	3.8%
	60歳代	102	81.4%	29.4%	2.9%	3.9%	2.9%	3.9%	5.9%	7.8%	2.0%
	70歳以上	104	83.7%	26.0%	1.9%	25.0%	10.6%	3.8%	8.7%	8.7%	1.9%
居住区	門司区	47	70.2%	21.3%	10.6%	4.3%	4.3%	8.5%	0.0%	14.9%	4.3%
	小倉北区	70	65.7%	20.0%	12.9%	11.4%	4.3%	7.1%	7.1%	14.3%	1.4%
	小倉南区	85	77.6%	21.2%	5.9%	9.4%	3.5%	8.2%	8.2%	5.9%	5.9%
	若松区	40	72.5%	22.5%	35.0%	5.0%	7.5%	5.0%	5.0%	15.0%	0.0%
	八幡東区	23	69.6%	17.4%	8.7%	13.0%	8.7%	0.0%	17.4%	17.4%	0.0%
	八幡西区	121	68.6%	18.2%	12.4%	5.0%	3.3%	5.0%	8.3%	17.4%	2.5%
	戸畑区	28	67.9%	35.7%	21.4%	7.1%	3.6%	3.6%	3.6%	21.4%	0.0%

問21-2 問21で「4 参加していない」とお答えした方におたずねします。
 現在は参加されていないとしても、どのような機会があれば参加したいと思いますか。次の中から1つだけ選んでください。



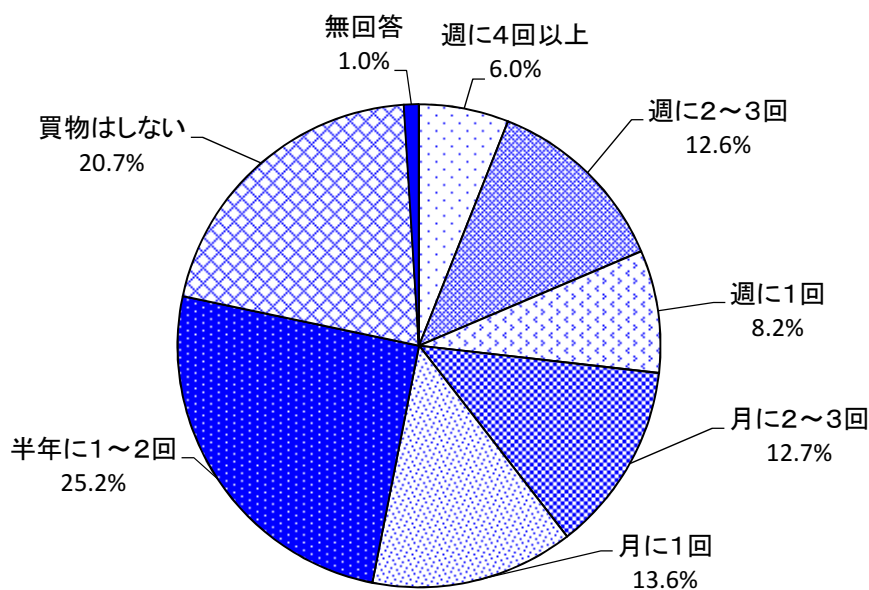
		回答者数	活動団体から誘いたいと思う	一緒に参加したいと思う	時間的な余裕ができた	参加しやすい仕組みや活動があれば参加したいと思う	参加したくても、健康上の理由等で参加できない	地域活動には関わりたくない	無回答
全体		623	3.5%	16.2%	30.2%	20.7%	13.2%	14.6%	1.6%
年齢	20歳代	70	1.4%	30.0%	30.0%	24.3%	0.0%	14.3%	0.0%
	30歳代	90	2.2%	21.1%	36.7%	17.8%	5.6%	15.6%	1.1%
	40歳代	103	1.9%	17.5%	35.0%	21.4%	5.8%	16.5%	1.9%
	50歳代	98	4.1%	9.2%	38.8%	23.5%	8.2%	15.3%	1.0%
	60歳代	153	4.6%	10.5%	29.4%	22.9%	13.1%	17.0%	2.6%
	70歳以上	104	5.8%	16.3%	13.5%	14.4%	40.4%	7.7%	1.9%
居住区	門司区	61	3.3%	19.7%	32.8%	16.4%	13.1%	11.5%	3.3%
	小倉北区	118	2.5%	15.3%	26.3%	28.8%	11.0%	15.3%	0.8%
	小倉南区	129	3.9%	17.8%	31.0%	20.9%	12.4%	12.4%	1.6%
	若松区	61	1.6%	14.8%	27.9%	18.0%	14.8%	21.3%	1.6%
	八幡東区	48	8.3%	12.5%	41.7%	16.7%	8.3%	12.5%	0.0%
	八幡西区	167	3.0%	13.8%	31.1%	19.2%	15.0%	16.2%	1.8%
	戸畑区	33	6.1%	24.2%	21.2%	18.2%	18.2%	9.1%	3.0%

問22 あなたは、平成22年10月1日に施行された北九州市自治基本条例について知っていますか。
次の中から1つだけ選んでください。



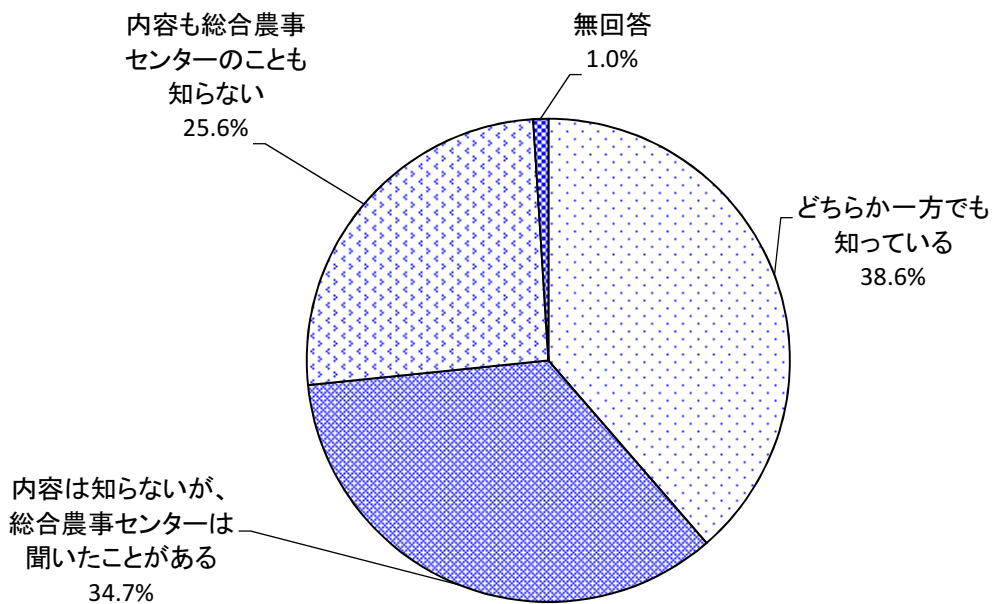
		回答者数	内容をよく知っている	どのようなものなのか、ある程度知っている	名称は知っている	知らない	無回答
全体		1,059	0.5%	5.7%	17.4%	75.1%	1.4%
年齢	20歳代	96	1.0%	2.1%	14.6%	82.3%	0.0%
	30歳代	136	0.0%	0.7%	13.2%	85.3%	0.7%
	40歳代	187	0.5%	4.8%	15.5%	79.1%	0.0%
	50歳代	150	0.0%	3.3%	21.3%	74.0%	1.3%
	60歳代	259	0.4%	7.3%	15.1%	76.1%	1.2%
	70歳以上	220	0.9%	10.9%	22.7%	61.8%	3.6%
居住区	門司区	109	0.0%	4.6%	22.0%	72.5%	0.9%
	小倉北区	191	0.5%	4.2%	17.8%	76.4%	1.0%
	小倉南区	218	0.9%	8.3%	14.7%	75.2%	0.9%
	若松区	101	1.0%	5.9%	15.8%	75.2%	2.0%
	八幡東区	71	0.0%	5.6%	18.3%	74.6%	1.4%
	八幡西区	293	0.3%	5.5%	17.7%	75.4%	1.0%
	戸畑区	63	0.0%	4.8%	17.5%	74.6%	3.2%

問23 あなたは、この1年間に、どのくらいの頻度で商店街や市場（スーパーを除く）を利用して買物をしましたか。次の中から1つだけ選んでください。



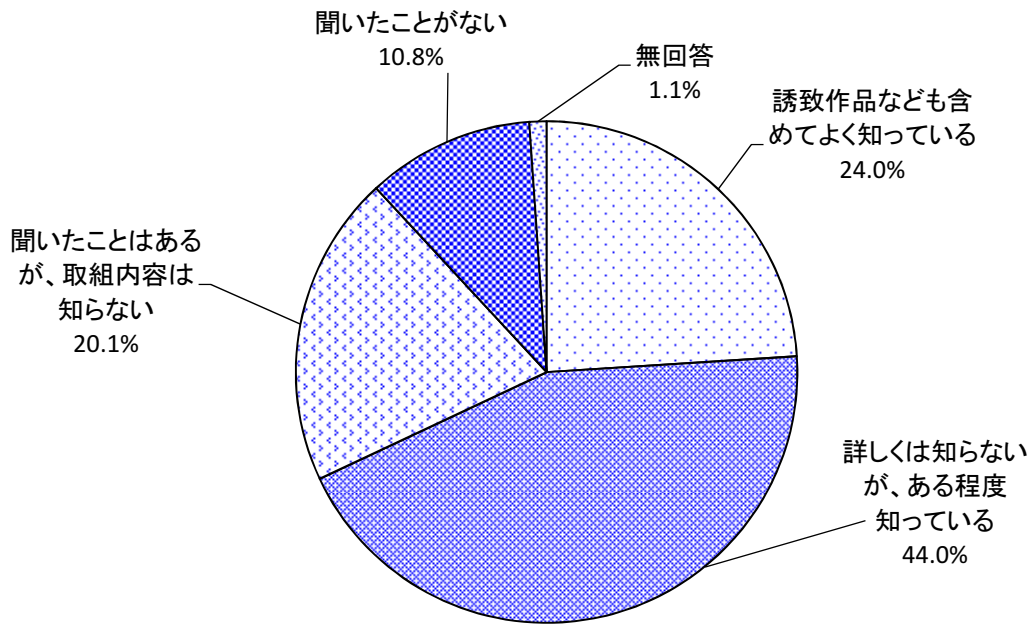
		回答者数	週に4回以上	週に2~3回	週に1回	月に2~3回	月に1回	半年に1~2回	買物はない	無回答
全体		1,059	6.0%	12.6%	8.2%	12.7%	13.6%	25.2%	20.7%	1.0%
年齢	20歳代	96	0.0%	5.2%	6.3%	8.3%	11.5%	42.7%	26.0%	0.0%
	30歳代	136	1.5%	12.5%	5.9%	11.0%	9.6%	27.9%	31.6%	0.0%
	40歳代	187	3.7%	7.0%	9.1%	12.8%	14.4%	27.8%	24.6%	0.5%
	50歳代	150	11.3%	9.3%	11.3%	12.0%	14.7%	23.3%	17.3%	0.7%
	60歳代	259	6.9%	13.5%	6.2%	17.4%	13.9%	24.7%	17.0%	0.4%
	70歳以上	220	8.6%	20.9%	10.0%	10.9%	14.1%	16.8%	15.5%	3.2%
居住区	門司区	109	8.3%	19.3%	12.8%	9.2%	10.1%	22.0%	17.4%	0.9%
	小倉北区	191	6.3%	13.1%	9.9%	20.9%	16.2%	22.5%	11.0%	0.0%
	小倉南区	218	5.0%	12.4%	6.0%	11.5%	9.6%	31.2%	24.3%	0.0%
	若松区	101	5.0%	14.9%	6.9%	13.9%	8.9%	22.8%	27.7%	0.0%
	八幡東区	71	4.2%	15.5%	7.0%	12.7%	16.9%	23.9%	18.3%	1.4%
	八幡西区	293	6.5%	9.2%	8.2%	9.2%	14.3%	25.6%	25.6%	1.4%
	戸畑区	63	6.3%	6.3%	6.3%	14.3%	20.6%	27.0%	14.3%	4.8%

問24 あなたは、総合農事センターが、市内の農業振興を目的として農作物等の展示や試験を行っていることや、市民に農業を紹介し、学んでいただく農業公園であることを知っていますか。また、小学生等の農作業体験や農業学習(主に平日)を行っていることを知っていますか。次の中から1つだけ選んでください。



		回答者数	どちらか一方でも知っている	内容は知らないが、総合農事センターは聞いたことがある	内容も総合農事センターのことも知らない	無回答
全体		1,059	38.6%	34.7%	25.6%	1.0%
年齢	20歳代	96	17.7%	19.8%	61.5%	1.0%
	30歳代	136	25.0%	34.6%	39.7%	0.7%
	40歳代	187	39.0%	35.8%	24.6%	0.5%
	50歳代	150	40.7%	34.7%	23.3%	1.3%
	60歳代	259	48.3%	33.2%	17.8%	0.8%
	70歳以上	220	44.1%	40.9%	13.6%	1.4%
居住区	門司区	109	41.3%	40.4%	16.5%	1.8%
	小倉北区	191	47.1%	30.4%	22.0%	0.5%
	小倉南区	218	57.3%	33.9%	8.7%	0.0%
	若松区	101	28.7%	38.6%	30.7%	2.0%
	八幡東区	71	32.4%	45.1%	22.5%	0.0%
	八幡西区	293	24.6%	30.4%	43.7%	1.4%
	戸畑区	63	36.5%	38.1%	23.8%	1.6%

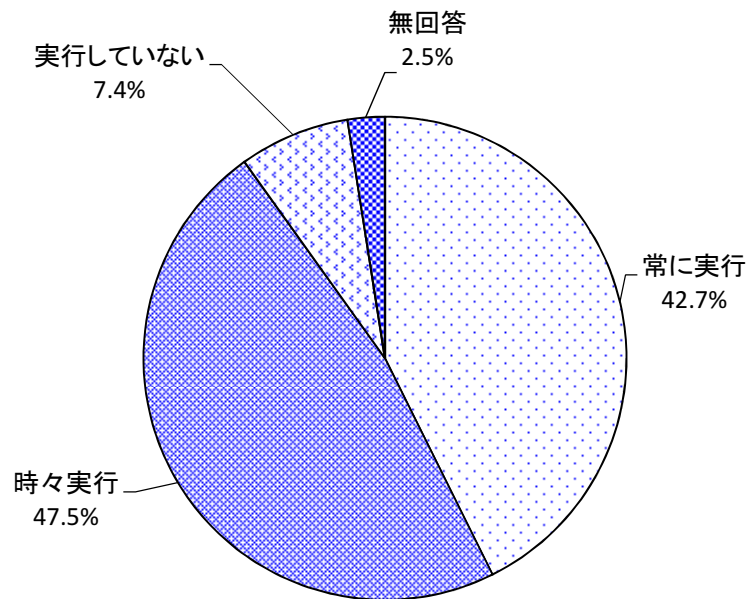
問25 あなたは、北九州市がフィルム・コミッション事業に力を入れており、映画やテレビドラマのロケの誘致を数多く行っていることについて知っていますか。次の中から1つだけ選んでください。



		回答者数	誘致作品なども含めてよく知っている	詳しくは知らないが、ある程度知っている	聞いたことはあるが、取組内容は知らない	聞いたことがない	無回答
全体		1,059	24.0%	44.0%	20.1%	10.8%	1.1%
年齢	20歳代	96	21.9%	41.7%	19.8%	16.7%	0.0%
	30歳代	136	28.7%	39.0%	19.9%	11.8%	0.7%
	40歳代	187	25.1%	48.7%	16.6%	9.1%	0.5%
	50歳代	150	31.3%	46.0%	14.0%	8.7%	0.0%
	60歳代	259	21.6%	43.2%	22.0%	12.4%	0.8%
	70歳以上	220	18.6%	45.5%	25.0%	8.6%	2.3%
居住区	門司区	109	21.1%	52.3%	14.7%	11.0%	0.9%
	小倉北区	191	29.8%	39.8%	19.9%	10.5%	0.0%
	小倉南区	218	27.1%	43.6%	20.6%	8.3%	0.5%
	若松区	101	16.8%	48.5%	18.8%	13.9%	2.0%
	八幡東区	71	19.7%	53.5%	19.7%	7.0%	0.0%
	八幡西区	293	21.8%	42.3%	22.2%	12.6%	1.0%
	戸畑区	63	27.0%	41.3%	20.6%	9.5%	1.6%

問26 地球温暖化など地球規模での環境問題の解決には、一人ひとりがライフスタイルを見直し、環境にやさしい行動を実行することが必要です。あなたは、毎日の暮らしの中で、どのような環境活動を実行していますか。次の項目(A~J)について、それぞれの行動ごとに、「1. 常に実行している。2. 時々実行している。3. 実行していない。」の中から、あてはまるものについて○をつけてください。

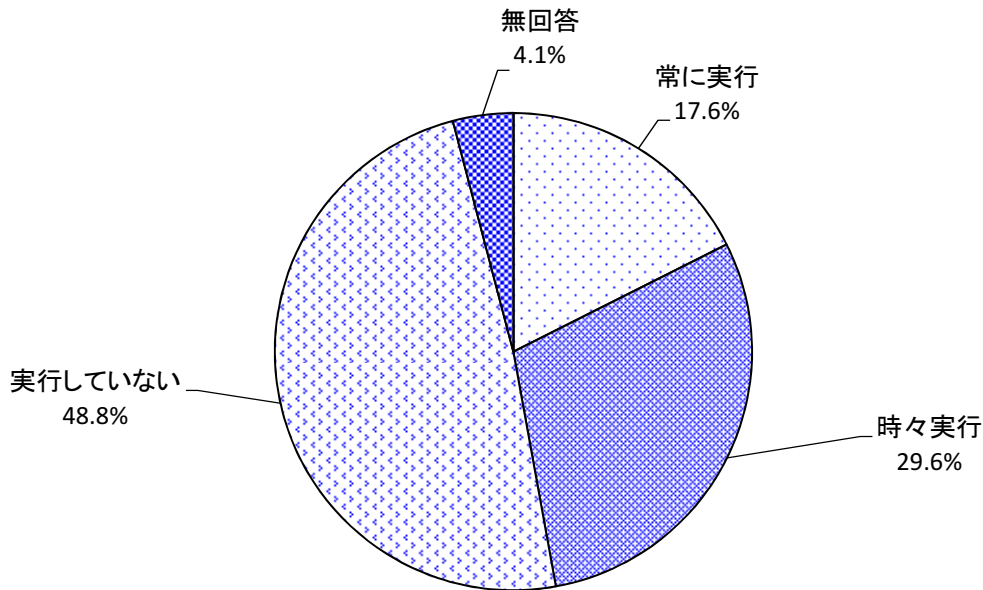
A 節電、省エネへの取組み



		回答者数	常に実行	時々実行	実行していない	無回答
全体		1,059	42.7%	47.5%	7.4%	2.5%
年齢	20歳代	96	20.8%	62.5%	15.6%	1.0%
	30歳代	136	33.8%	51.5%	14.0%	0.7%
	40歳代	187	37.4%	52.9%	8.6%	1.1%
	50歳代	150	39.3%	54.7%	6.0%	0.0%
	60歳代	259	51.4%	40.9%	3.9%	3.9%
	70歳以上	220	55.0%	37.7%	3.2%	4.1%
居住区	門司区	109	45.9%	45.9%	5.5%	2.8%
	小倉北区	191	42.4%	45.5%	9.4%	2.6%
	小倉南区	218	43.1%	48.6%	7.3%	0.9%
	若松区	101	40.6%	49.5%	6.9%	3.0%
	八幡東区	71	54.9%	39.4%	2.8%	2.8%
	八幡西区	293	38.9%	50.9%	7.5%	2.7%
	戸畑区	63	46.0%	46.0%	7.9%	0.0%

問26 地球温暖化など地球規模での環境問題の解決には、一人ひとりがライフスタイルを見直し、環境にやさしい行動を実行する必要があります。あなたは、毎日の暮らしの中で、どのような環境活動を実行していますか。次の項目(A~J)について、それぞれの行動ごとに、「1. 常に実行している。2. 時々実行している。3. 実行していない。」の中から、あてはまるものに○をつけてください。

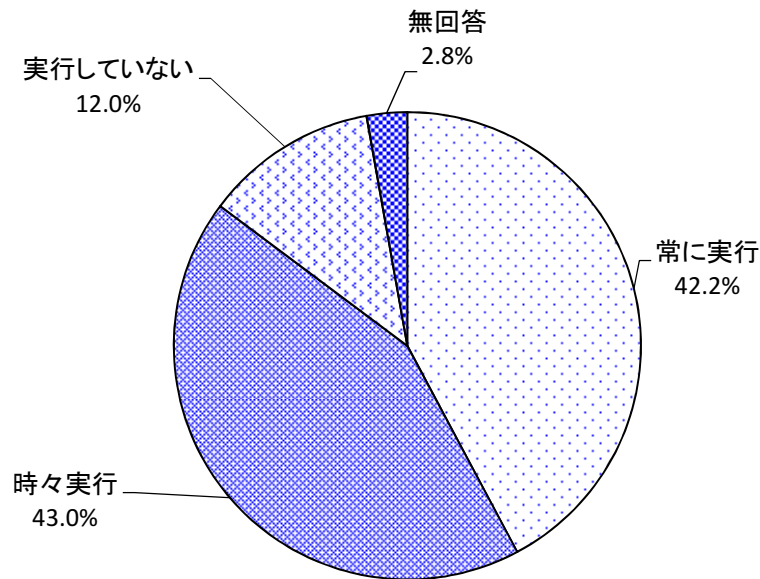
B 緑のカーテン、すだれ、打ち水などの暑さ対策



		回答者数	常に実行	時々実行	実行していない	無回答
全体		1,059	17.6%	29.6%	48.8%	4.1%
年齢	20歳代	96	6.3%	20.8%	72.9%	0.0%
	30歳代	136	4.4%	17.6%	76.5%	1.5%
	40歳代	187	13.9%	25.7%	59.4%	1.1%
	50歳代	150	10.7%	35.3%	53.3%	0.7%
	60歳代	259	22.8%	35.9%	35.5%	5.8%
	70歳以上	220	32.7%	33.2%	25.0%	9.1%
居住区	門司区	109	16.5%	37.6%	43.1%	2.8%
	小倉北区	191	13.6%	27.2%	56.0%	3.1%
	小倉南区	218	18.8%	28.4%	47.7%	5.0%
	若松区	101	16.8%	35.6%	43.6%	4.0%
	八幡東区	71	23.9%	26.8%	43.7%	5.6%
	八幡西区	293	19.5%	27.3%	49.8%	3.4%
	戸畑区	63	11.1%	33.3%	52.4%	3.2%

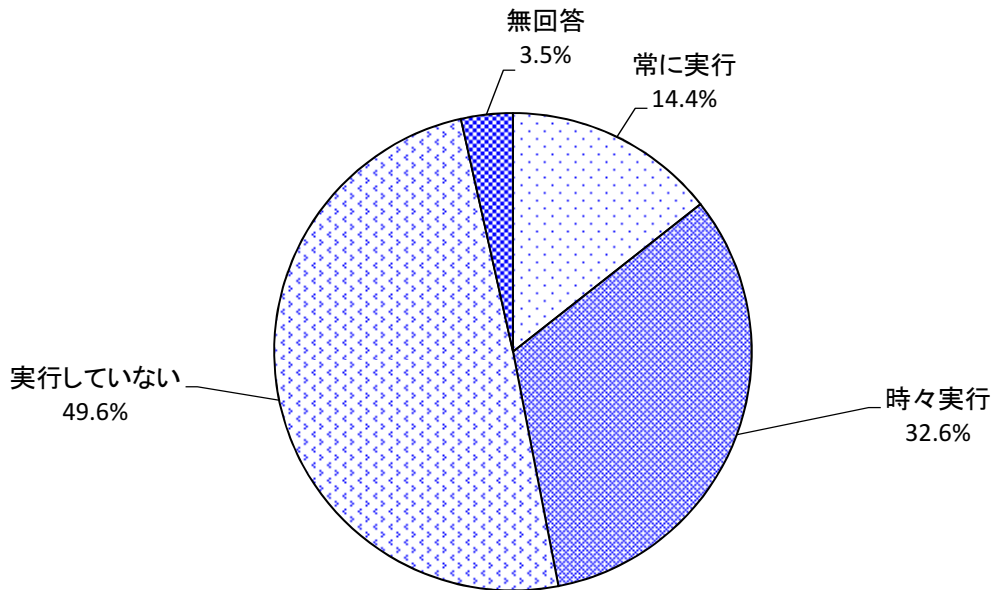
問26 地球温暖化など地球規模での環境問題の解決には、一人ひとりがライフスタイルを見直し、環境にやさしい行動を実行することが必要です。あなたは、毎日の暮らしの中で、どのような環境活動を実行していますか。次の項目(A~J)について、それぞれの行動ごとに、「1. 常に実行している。2. 時々実行している。3. 実行していない。」の中から、あてはまるものに○をつけてください。

C ごみの減量やリサイクルなど3Rの推進



		回答者数	常に実行	時々実行	実行していない	無回答
全体		1,059	42.2%	43.0%	12.0%	2.8%
年齢	20歳代	96	17.7%	53.1%	29.2%	0.0%
	30歳代	136	24.3%	54.4%	19.9%	1.5%
	40歳代	187	39.0%	47.1%	13.9%	0.0%
	50歳代	150	36.7%	53.3%	9.3%	0.7%
	60歳代	259	52.9%	36.7%	6.6%	3.9%
	70歳以上	220	57.3%	30.0%	5.9%	6.8%
居住区	門司区	109	43.1%	41.3%	11.9%	3.7%
	小倉北区	191	39.3%	44.5%	14.1%	2.1%
	小倉南区	218	44.0%	39.0%	14.7%	2.3%
	若松区	101	39.6%	49.5%	8.9%	2.0%
	八幡東区	71	47.9%	39.4%	8.5%	4.2%
	八幡西区	293	41.0%	45.4%	10.9%	2.7%
	戸畑区	63	44.4%	44.4%	9.5%	1.6%

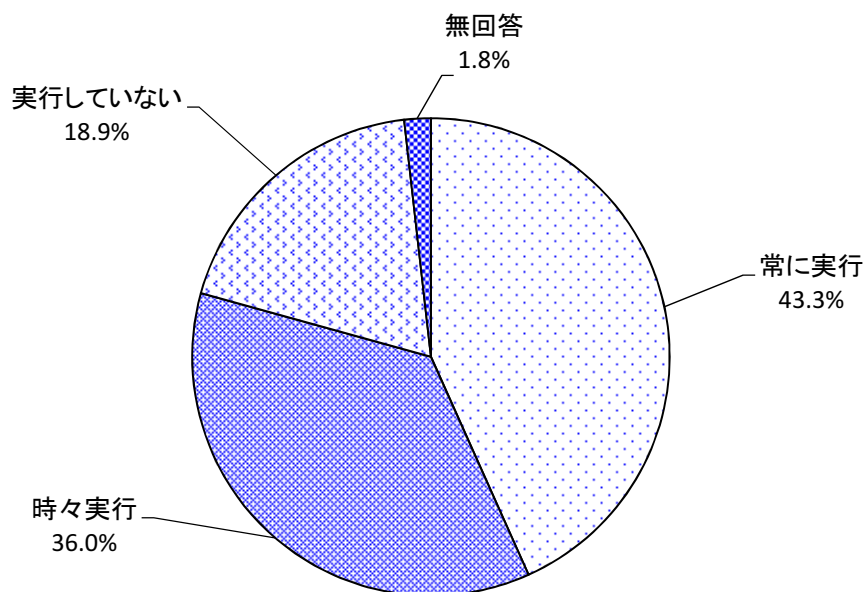
問26 地球温暖化など地球規模での環境問題の解決には、一人ひとりがライフスタイルを見直し、環境にやさしい行動を実行する必要があります。あなたは、毎日の暮らしの中で、どのような環境活動を実行していますか。次の項目(A~J)について、それぞれの行動ごとに、「1. 常に実行している。2. 時々実行している。3. 実行していない。」の中から、あてはまるものに○をつけてください。
D 地域でのまち美化清掃



		回答者数	常に実行	時々実行	実行していない	無回答
全体		1,059	14.4%	32.6%	49.6%	3.5%
年齢	20歳代	96	9.4%	19.8%	70.8%	0.0%
	30歳代	136	4.4%	25.7%	68.4%	1.5%
	40歳代	187	8.0%	34.2%	56.1%	1.6%
	50歳代	150	10.0%	36.0%	52.7%	1.3%
	60歳代	259	17.4%	37.8%	39.8%	5.0%
	70歳以上	220	27.7%	32.7%	33.2%	6.4%
居住区	門司区	109	10.1%	34.9%	51.4%	3.7%
	小倉北区	191	9.4%	25.1%	61.8%	3.7%
	小倉南区	218	17.0%	33.9%	45.0%	4.1%
	若松区	101	14.9%	41.6%	41.6%	2.0%
	八幡東区	71	14.1%	25.4%	54.9%	5.6%
	八幡西区	293	16.4%	35.8%	45.4%	2.4%
	戸畑区	63	15.9%	27.0%	55.6%	1.6%

問26 地球温暖化など地球規模での環境問題の解決には、一人ひとりがライフスタイルを見直し、環境にやさしい行動を実行することが必要です。あなたは、毎日の暮らしの中で、どのような環境活動を実行していますか。次の項目(A~J)について、それぞれの行動ごとに、「1. 常に実行している。2. 時々実行している。3. 実行していない。」の中から、あてはまるものに○をつけてください。

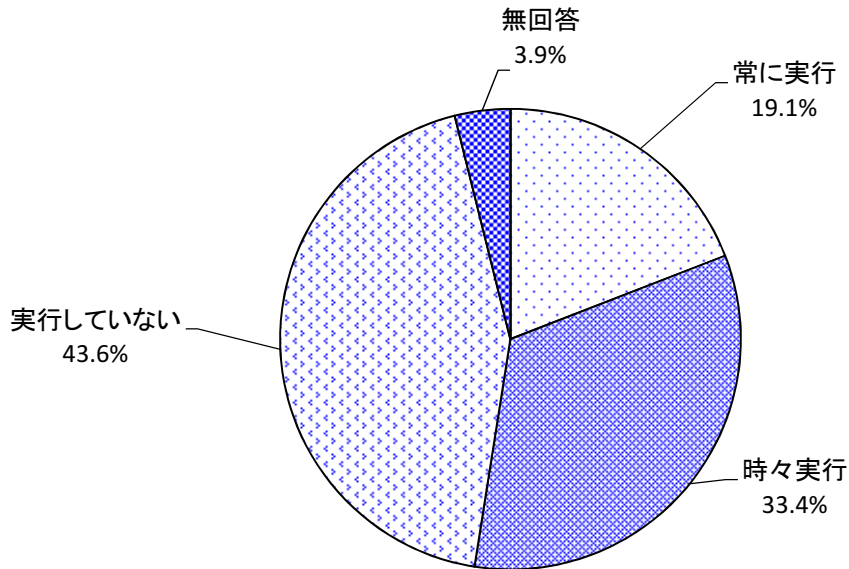
E マイバックの持参(ノーレジ袋推進)



		回答者数	常に実行	時々実行	実行していない	無回答
全体		1,059	43.3%	36.0%	18.9%	1.8%
年齢	20歳代	96	27.1%	43.8%	29.2%	0.0%
	30歳代	136	32.4%	44.1%	22.8%	0.7%
	40歳代	187	36.9%	42.8%	20.3%	0.0%
	50歳代	150	48.7%	33.3%	17.3%	0.7%
	60歳代	259	47.9%	35.1%	15.4%	1.5%
	70歳以上	220	54.1%	25.0%	15.9%	5.0%
居住区	門司区	109	41.3%	36.7%	18.3%	3.7%
	小倉北区	191	37.2%	36.1%	25.7%	1.0%
	小倉南区	218	43.1%	35.8%	20.2%	0.9%
	若松区	101	47.5%	34.7%	16.8%	1.0%
	八幡東区	71	59.2%	33.8%	5.6%	1.4%
	八幡西区	293	41.3%	40.3%	16.7%	1.7%
	戸畑区	63	55.6%	20.6%	22.2%	1.6%

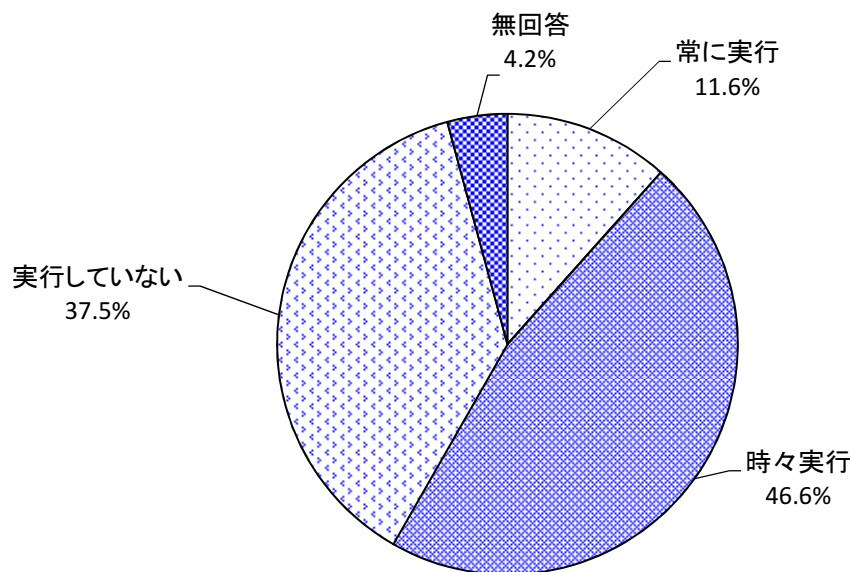
問26 地球温暖化など地球規模での環境問題の解決には、一人ひとりがライフスタイルを見直し、環境にやさしい行動を実行する必要があります。あなたは、毎日の暮らしの中で、どのような環境活動を実行していますか。次の項目(A～J)について、それぞれの行動ごとに、「1. 常に実行している。2. 時々実行している。3. 実行していない。」の中から、あてはまるものに○をつけてください。

F 環境にやさしい交通利用(エコドライブの実施、ノーマイカーデー運動への参加、自転車の利用など)



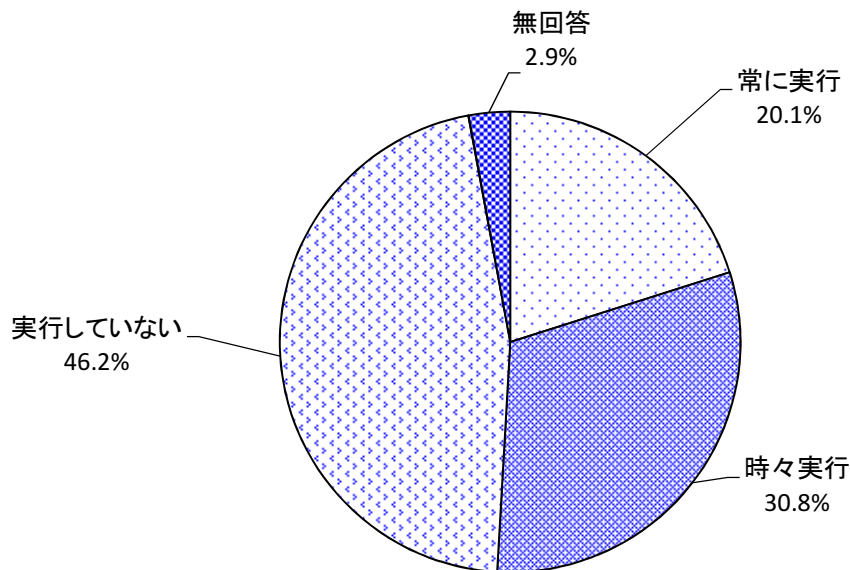
		回答者数	常に実行	時々実行	実行していない	無回答
全体		1,059	19.1%	33.4%	43.6%	3.9%
年齢	20歳代	96	27.1%	29.2%	43.8%	0.0%
	30歳代	136	19.1%	38.2%	41.2%	1.5%
	40歳代	187	16.6%	36.4%	46.5%	0.5%
	50歳代	150	14.7%	38.7%	45.3%	1.3%
	60歳代	259	19.3%	32.8%	44.0%	3.9%
	70歳以上	220	20.0%	28.6%	40.5%	10.9%
居住区	門司区	109	12.8%	35.8%	47.7%	3.7%
	小倉北区	191	26.2%	31.4%	38.2%	4.2%
	小倉南区	218	18.8%	30.3%	45.4%	5.5%
	若松区	101	16.8%	37.6%	42.6%	3.0%
	八幡東区	71	19.7%	33.8%	43.7%	2.8%
	八幡西区	293	18.1%	35.5%	43.7%	2.7%
	戸畑区	63	15.9%	36.5%	46.0%	1.6%

問26 地球温暖化など地球規模での環境問題の解決には、一人ひとりがライフスタイルを見直し、環境にやさしい行動を実行することが必要です。あなたは、毎日の暮らしの中で、どのような環境活動を実行していますか。次の項目(A~J)について、それぞれの行動ごとに、「1. 常に実行している。2. 時々実行している。3. 実行していない。」の中から、あてはまるものに○をつけてください。
G グリーン購入(環境にやさしいエコ商品・省エネ性能の高い製品の購入・利用)



		回答者数	常に実行	時々実行	実行していない	無回答
全体		1,059	11.6%	46.6%	37.5%	4.2%
年齢	20歳代	96	8.3%	36.5%	54.2%	1.0%
	30歳代	136	5.9%	46.3%	46.3%	1.5%
	40歳代	187	7.5%	51.3%	40.1%	1.1%
	50歳代	150	7.3%	58.7%	33.3%	0.7%
	60歳代	259	15.8%	47.5%	30.9%	5.8%
	70歳以上	220	17.3%	39.5%	33.6%	9.5%
居住区	門司区	109	12.8%	58.7%	24.8%	3.7%
	小倉北区	191	10.5%	45.5%	38.7%	5.2%
	小倉南区	218	12.4%	45.4%	37.2%	5.0%
	若松区	101	11.9%	45.5%	38.6%	4.0%
	八幡東区	71	18.3%	36.6%	39.4%	5.6%
	八幡西区	293	8.9%	47.8%	41.0%	2.4%
	戸畑区	63	11.1%	46.0%	39.7%	3.2%

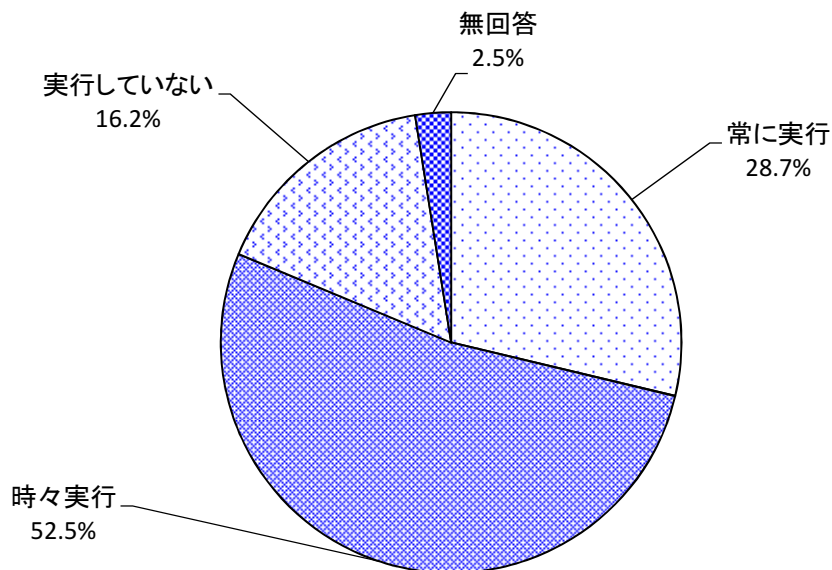
問26 地球温暖化など地球規模での環境問題の解決には、一人ひとりがライフスタイルを見直し、環境にやさしい行動を実行することが必要です。あなたは、毎日の暮らしの中で、どのような環境活動を実行していますか。次の項目(A~J)について、それぞれの行動ごとに、「1. 常に実行している。2. 時々実行している。3. 実行していない。」の中から、あてはまるものに○をつけてください。
H 木を植える活動や自宅での植栽など自然を大切にする取組み



		回答者数	常に実行	時々実行	実行していない	無回答
全体		1,059	20.1%	30.8%	46.2%	2.9%
年齢	20歳代	96	8.3%	19.8%	71.9%	0.0%
	30歳代	136	8.1%	20.6%	70.6%	0.7%
	40歳代	187	14.4%	28.9%	56.1%	0.5%
	50歳代	150	13.3%	38.7%	47.3%	0.7%
	60歳代	259	24.3%	34.0%	37.8%	3.9%
	70歳以上	220	36.8%	34.1%	22.3%	6.8%
居住区	門司区	109	17.4%	34.9%	45.0%	2.8%
	小倉北区	191	15.7%	24.6%	56.5%	3.1%
	小倉南区	218	24.3%	30.7%	42.7%	2.3%
	若松区	101	19.8%	38.6%	38.6%	3.0%
	八幡東区	71	28.2%	26.8%	42.3%	2.8%
	八幡西区	293	18.4%	30.4%	48.8%	2.4%
	戸畑区	63	20.6%	36.5%	39.7%	3.2%

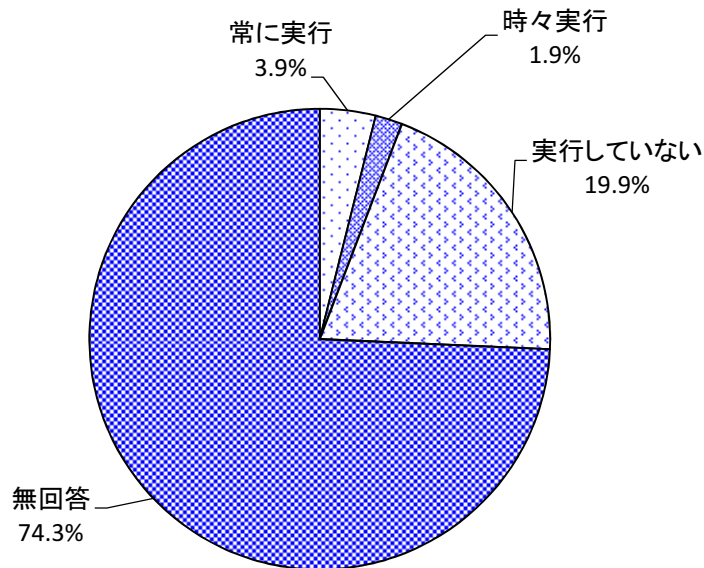
問26 地球温暖化など地球規模での環境問題の解決には、一人ひとりがライフスタイルを見直し、環境にやさしい行動を実行することが必要です。あなたは、毎日の暮らしの中で、どのような環境活動を実行していますか。次の項目(A~J)について、それぞれの行動ごとに、「1. 常に実行している。2. 時々実行している。3. 実行していない。」の中から、あてはまるものに○をつけてください。

I 地元産や旬のものを選んで食べる地産地消



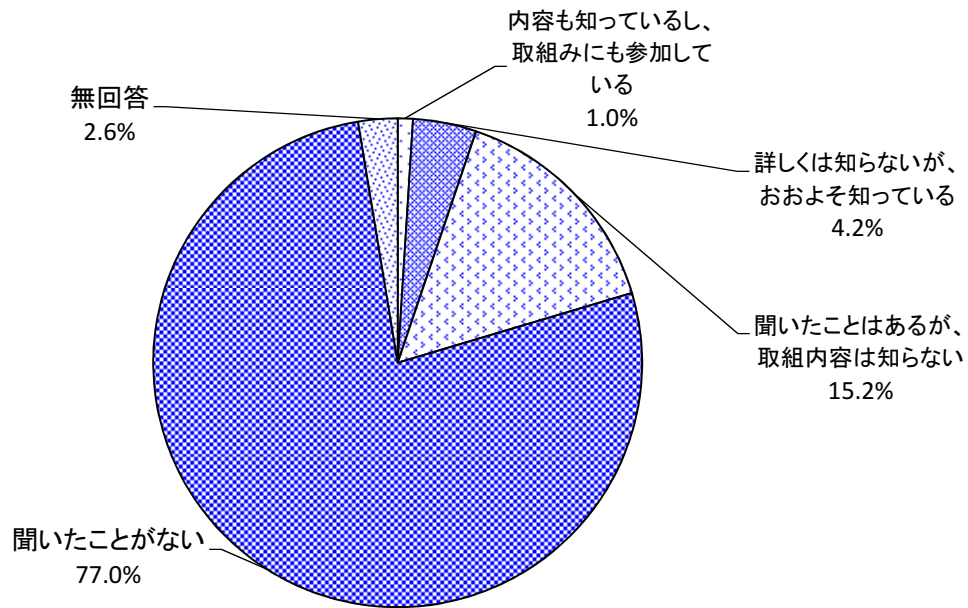
		回答者数	常に実行	時々実行	実行していない	無回答
全体		1,059	28.7%	52.5%	16.2%	2.5%
年齢	20歳代	96	21.9%	40.6%	37.5%	0.0%
	30歳代	136	17.6%	58.8%	21.3%	2.2%
	40歳代	187	26.7%	52.9%	20.3%	0.0%
	50歳代	150	24.7%	61.3%	13.3%	0.7%
	60歳代	259	30.1%	56.4%	10.4%	3.1%
	70歳以上	220	40.5%	43.6%	10.0%	5.9%
居住区	門司区	109	30.3%	49.5%	16.5%	3.7%
	小倉北区	191	23.6%	57.1%	17.8%	1.6%
	小倉南区	218	33.9%	49.5%	13.3%	3.2%
	若松区	101	29.7%	62.4%	6.9%	1.0%
	八幡東区	71	31.0%	42.3%	23.9%	2.8%
	八幡西区	293	27.0%	52.9%	18.1%	2.0%
	戸畑区	63	23.8%	52.4%	22.2%	1.6%

問26 地球温暖化など地球規模での環境問題の解決には、一人ひとりがライフスタイルを見直し、環境にやさしい行動を実行することが必要です。あなたは、毎日の暮らしの中で、どのような環境活動を実行していますか。次の項目(A~J)について、それぞれの行動ごとに、「1. 常に実行している。2. 時々実行している。3. 実行していない。」の中から、あてはまるものに○をつけてください。
J その他(節水、水の再利用、生ゴミの堆肥化、使い捨てのものは購入しない等)



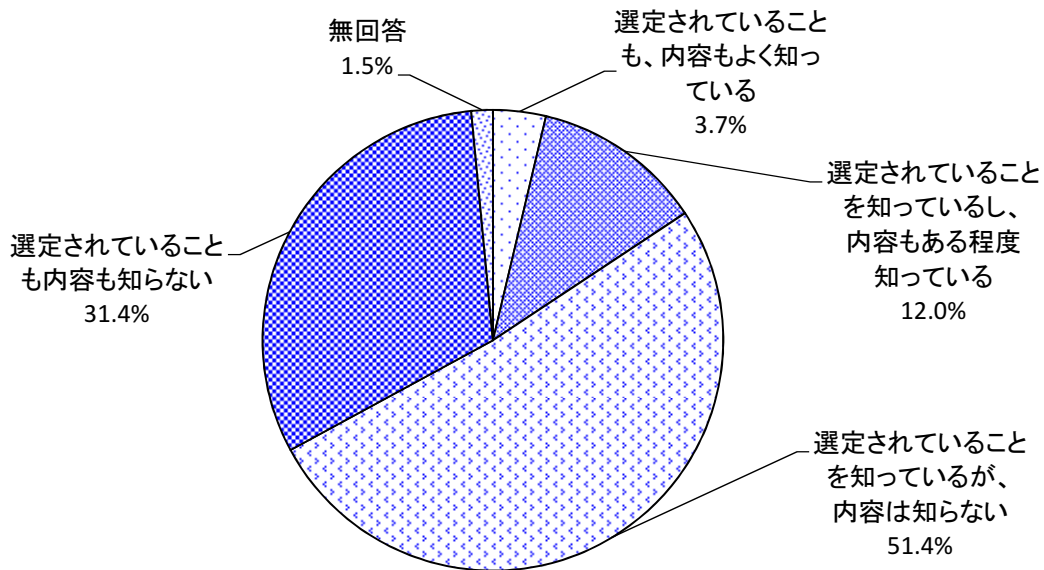
		回答者数	常に実行	時々実行	実行していない	無回答
全体		1,059	3.9%	1.9%	19.9%	74.3%
年齢	20歳代	96	4.2%	2.1%	35.4%	58.3%
	30歳代	136	0.0%	0.7%	33.1%	66.2%
	40歳代	187	3.7%	3.2%	28.3%	64.7%
	50歳代	150	3.3%	2.0%	18.7%	76.0%
	60歳代	259	2.7%	1.2%	13.1%	83.0%
	70歳以上	220	8.2%	2.3%	7.3%	82.3%
居住区	門司区	109	3.7%	4.6%	19.3%	72.5%
	小倉北区	191	5.2%	1.6%	22.0%	71.2%
	小倉南区	218	1.8%	1.4%	19.7%	77.1%
	若松区	101	2.0%	4.0%	20.8%	73.3%
	八幡東区	71	2.8%	1.4%	15.5%	80.3%
	八幡西区	293	5.5%	1.0%	22.5%	71.0%
	戸畑区	63	3.2%	1.6%	9.5%	85.7%

問27 あなたは、ESDという言葉や取組内容を知っていますか。次の中から1つだけ選んでください。



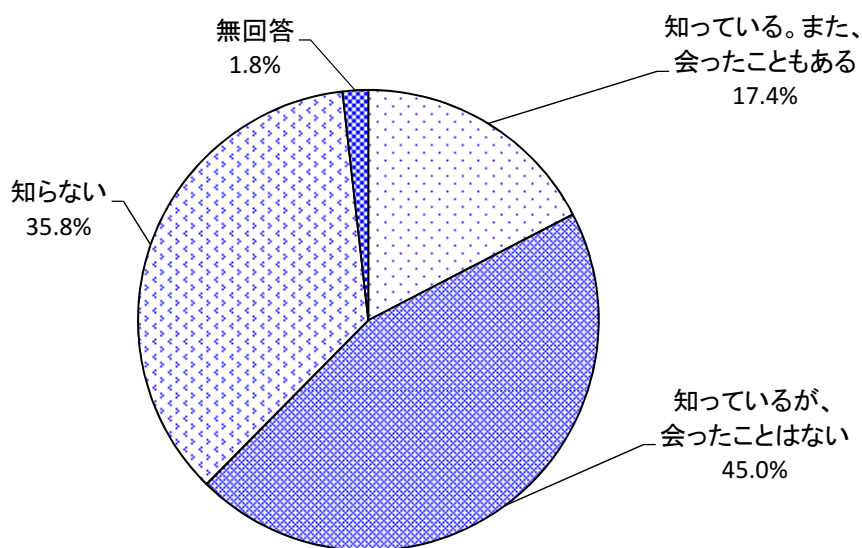
		回答者数	内容も知っているし、 取組みにも参加している	詳しくは知らないが、 おおよそ知っている	聞いたことはあるが、 取組内容は知らない	聞いたことがない	無回答
全体		1,059	1.0%	4.2%	15.2%	77.0%	2.6%
年齢	20歳代	96	0.0%	4.2%	9.4%	85.4%	1.0%
	30歳代	136	0.0%	1.5%	7.4%	89.7%	1.5%
	40歳代	187	2.1%	4.8%	9.1%	82.9%	1.1%
	50歳代	150	0.7%	6.7%	10.7%	81.3%	0.7%
	60歳代	259	1.2%	3.5%	20.8%	72.2%	2.3%
	70歳以上	220	1.4%	4.5%	24.5%	63.6%	5.9%
居住区	門司区	109	0.9%	1.8%	21.1%	73.4%	2.8%
	小倉北区	191	1.6%	4.7%	14.1%	78.5%	1.0%
	小倉南区	218	0.9%	3.7%	17.4%	76.1%	1.8%
	若松区	101	3.0%	5.0%	19.8%	68.3%	4.0%
	八幡東区	71	0.0%	7.0%	11.3%	81.7%	0.0%
	八幡西区	293	0.3%	4.1%	12.6%	80.2%	2.7%
	戸畑区	63	1.6%	4.8%	11.1%	77.8%	4.8%

問28 あなたは、北九州市が「環境未来都市」に選定されていることや、取組内容を知っていますか。次の中から1つだけ選んでください。



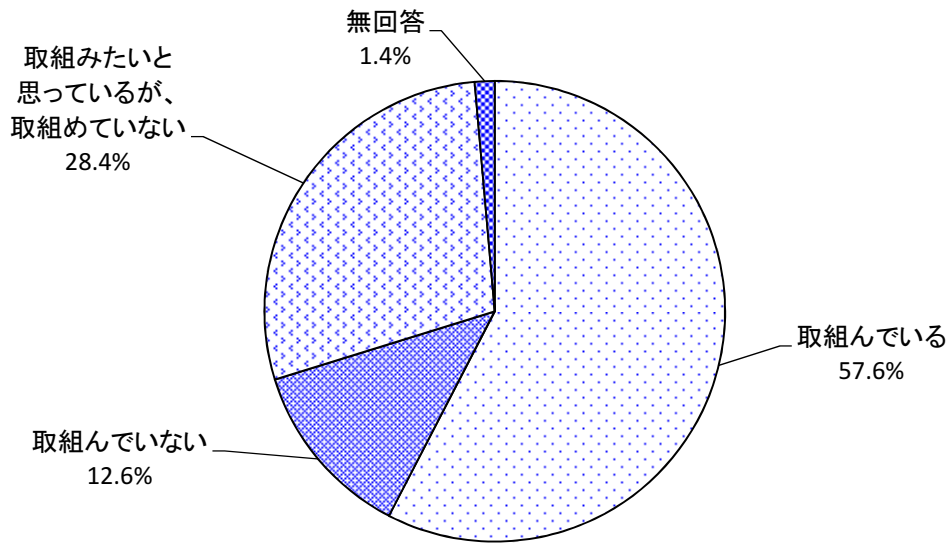
		回答者数	選定されていること、内容もよく知っている	選定されていること、内容もある程度知っている	選定されていることを知っているが、内容は知らない	選定されていることも内容も知らない	無回答
全体		1,059	3.7%	12.0%	51.4%	31.4%	1.5%
年齢	20歳代	96	5.2%	7.3%	49.0%	38.5%	0.0%
	30歳代	136	0.7%	11.0%	53.7%	33.8%	0.7%
	40歳代	187	4.3%	14.4%	51.9%	28.9%	0.5%
	50歳代	150	7.3%	13.3%	47.3%	32.0%	0.0%
	60歳代	259	3.1%	10.8%	51.4%	33.6%	1.2%
	70歳以上	220	2.3%	13.6%	54.5%	25.9%	3.6%
居住区	門司区	109	4.6%	9.2%	52.3%	31.2%	2.8%
	小倉北区	191	3.7%	13.6%	52.4%	30.4%	0.0%
	小倉南区	218	2.8%	11.5%	57.8%	26.6%	1.4%
	若松区	101	6.9%	12.9%	48.5%	31.7%	0.0%
	八幡東区	71	4.2%	15.5%	49.3%	31.0%	0.0%
	八幡西区	293	3.4%	10.9%	47.8%	36.5%	1.4%
	戸畑区	63	0.0%	15.9%	54.0%	27.0%	3.2%

問29 あなたは、環境マスコットキャラクター「ていたん & ブラックていたん」を知っていますか。次の中から1つだけ選んでください。



		回答者数	知っている。また、会ったこともある	知っているが、会ったことはない	知らない	無回答
全体		1,059	17.4%	45.0%	35.8%	1.8%
年齢	20歳代	96	24.0%	50.0%	25.0%	1.0%
	30歳代	136	34.6%	46.3%	16.9%	2.2%
	40歳代	187	27.8%	49.2%	22.5%	0.5%
	50歳代	150	18.0%	46.7%	35.3%	0.0%
	60歳代	259	5.8%	44.8%	48.3%	1.2%
	70歳以上	220	8.6%	39.5%	48.2%	3.6%
居住区	門司区	109	11.9%	45.0%	40.4%	2.8%
	小倉北区	191	23.0%	42.9%	33.5%	0.5%
	小倉南区	218	16.5%	47.7%	34.9%	0.9%
	若松区	101	21.8%	40.6%	37.6%	0.0%
	八幡東区	71	15.5%	49.3%	35.2%	0.0%
	八幡西区	293	15.0%	47.4%	35.8%	1.7%
	戸畑区	63	20.6%	41.3%	31.7%	6.3%

問30 あなたは、食品ロス削減のための取組みを行っていますか。次の中から1つだけ選んでください。



		回答者数	取組んでいる	取組んでいない	取組みたいと思っているが、取組めていない	無回答
全体		1,059	57.6%	12.6%	28.4%	1.4%
年齢	20歳代	96	49.0%	20.8%	30.2%	0.0%
	30歳代	136	52.2%	14.7%	33.1%	0.0%
	40歳代	187	55.6%	15.5%	28.3%	0.5%
	50歳代	150	58.0%	10.0%	32.0%	0.0%
	60歳代	259	60.6%	9.7%	29.0%	0.8%
	70歳以上	220	65.0%	10.9%	22.7%	1.4%
居住区	門司区	109	56.9%	6.4%	35.8%	0.9%
	小倉北区	191	60.7%	11.0%	27.2%	1.0%
	小倉南区	218	58.7%	15.1%	25.2%	0.9%
	若松区	101	57.4%	12.9%	29.7%	0.0%
	八幡東区	71	57.7%	12.7%	29.6%	0.0%
	八幡西区	293	57.7%	14.3%	27.6%	0.3%
	戸畑区	63	54.0%	12.7%	33.3%	0.0%