金　融

１　預金残高　（２０１８年８月）
　（１）前月比　　：２か月ぶりのプラス
２　貸出金残高（２０１８年８月）
　（１）前月比　　：３か月連続のプラス
　（２）前年同月比　：９６か月連続のプラス

		預金残高		貸出金残高		
		残高	前月比	残高	前月比	前年同月比
平成２９年 (2017)	８月	252,899	0.58	190,355	0.37	4.50
	９月	252,408	▲ 0.19	190,903	0.29	4.37
	10月	252,316	▲ 0.04	191,354	0.24	4.28
	11月	253,601	0.51	192,033	0.36	4.15
	12月	256,268	1.05	192,854	0.43	3.31
平成３０年 (2018)	１月	255,823	▲ 0.17	192,904	0.03	3.26
	２月	256,980	0.45	193,215	0.16	2.83
	３月	259,633	1.03	194,193	0.51	2.57
	４月	259,749	0.04	193,963	▲ 0.12	2.66
	５月	259,309	▲ 0.17	193,782	▲ 0.09	2.57
	６月	260,768	0.56	194,256	0.24	2.81
	７月	258,915	▲ 0.71	194,580	0.17	2.60
	８月	260,228	0.51	195,434	0.44	2.67

※預金残高、貸出金残高は国内銀行及び農業協同組合の合計
　残高単位：億円
資料出所：日本銀行福岡支店、JA福岡信連

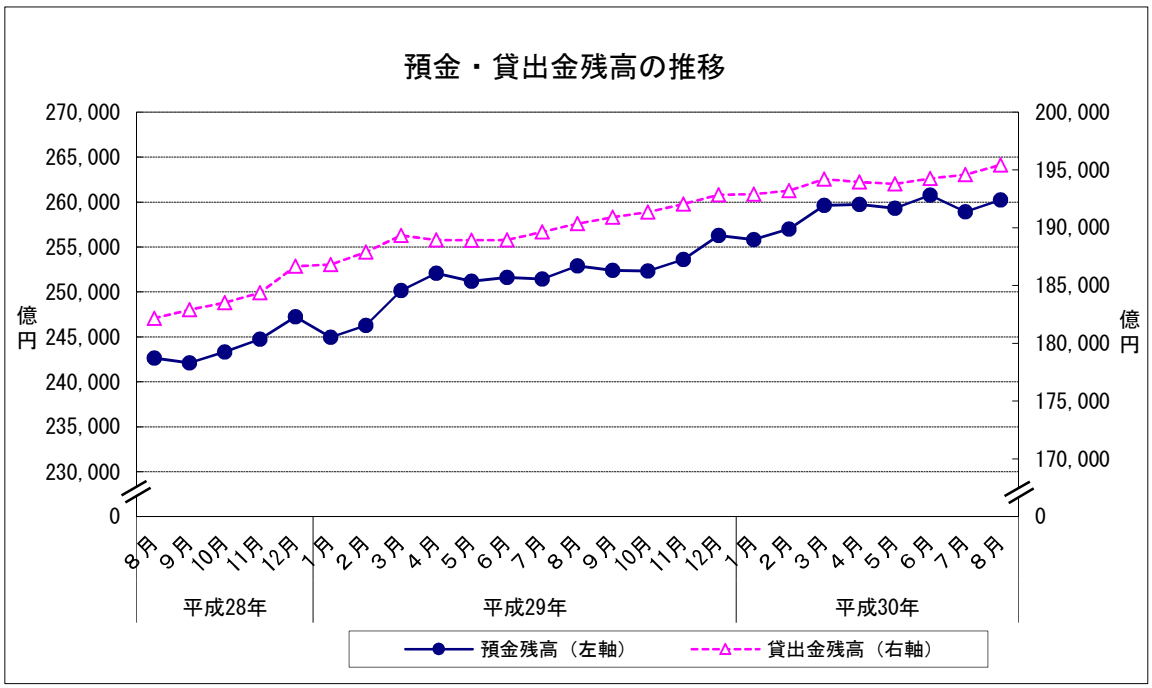

金　融

３　金利（九州・沖縄地銀21行（うち地銀13行、第二地銀8行）貸出約定平均金利）（2018年８月）

（１）総合金利

ア　前　月　差：　３か月ぶりの下落

イ　前年同月差：１３か月連続の下落

（２）短期金利

ア　前　月　差：　３か月ぶりの下落

イ　前年同月差：１３か月連続の下落

（３）長期金利

ア　前　月　差：　３か月ぶりの下落

イ　前年同月差：　３か月連続の下落

		総合金利			短期金利			長期金利		
			前月差	前　年同月差		前月差	前　年同月差		前月差	前　年同月差
平成２９年(2017)	８月	1.186	▲ 0.101	▲ 0.083	1.213	▲ 0.237	▲ 0.394	1.166	▲ 0.009	0.075
	９月	1.171	▲ 0.015	▲ 0.054	1.395	0.182	▲ 0.206	1.056	▲ 0.110	▲ 0.001
	10月	1.073	▲ 0.098	▲ 0.155	1.106	▲ 0.289	▲ 0.325	1.047	▲ 0.009	▲ 0.047
	11月	0.990	▲ 0.083	▲ 0.251	0.855	▲ 0.251	▲ 0.675	1.141	0.094	0.065
	12月	1.048	0.058	▲ 0.089	1.087	0.232	▲ 0.335	1.017	▲ 0.124	0.056
平成３０年(2018)	１月	1.103	0.055	▲ 0.128	1.218	0.131	▲ 0.211	1.022	0.005	▲ 0.081
	２月	1.104	0.001	▲ 0.196	1.186	▲ 0.032	▲ 0.287	1.046	0.024	▲ 0.148
	３月	0.968	▲ 0.136	▲ 0.088	1.181	▲ 0.005	▲ 0.111	0.869	▲ 0.177	▲ 0.088
	４月	0.958	▲ 0.010	▲ 0.209	0.847	▲ 0.334	▲ 0.288	1.061	0.192	▲ 0.133
	５月	0.787	▲ 0.171	▲ 0.207	0.706	▲ 0.141	▲ 0.534	0.865	▲ 0.196	0.011
	６月	0.919	0.132	▲ 0.347	0.907	0.201	▲ 0.463	0.928	0.063	▲ 0.266
	７月	1.054	0.135	▲ 0.233	0.979	0.072	▲ 0.471	1.127	0.199	▲ 0.048
	８月	0.961	▲ 0.093	▲ 0.225	0.885	▲ 0.094	▲ 0.328	1.030	▲ 0.097	▲ 0.136

資料出所：日本銀行福岡支店「九州・沖縄地銀・第二地銀貸出約定平均金利」

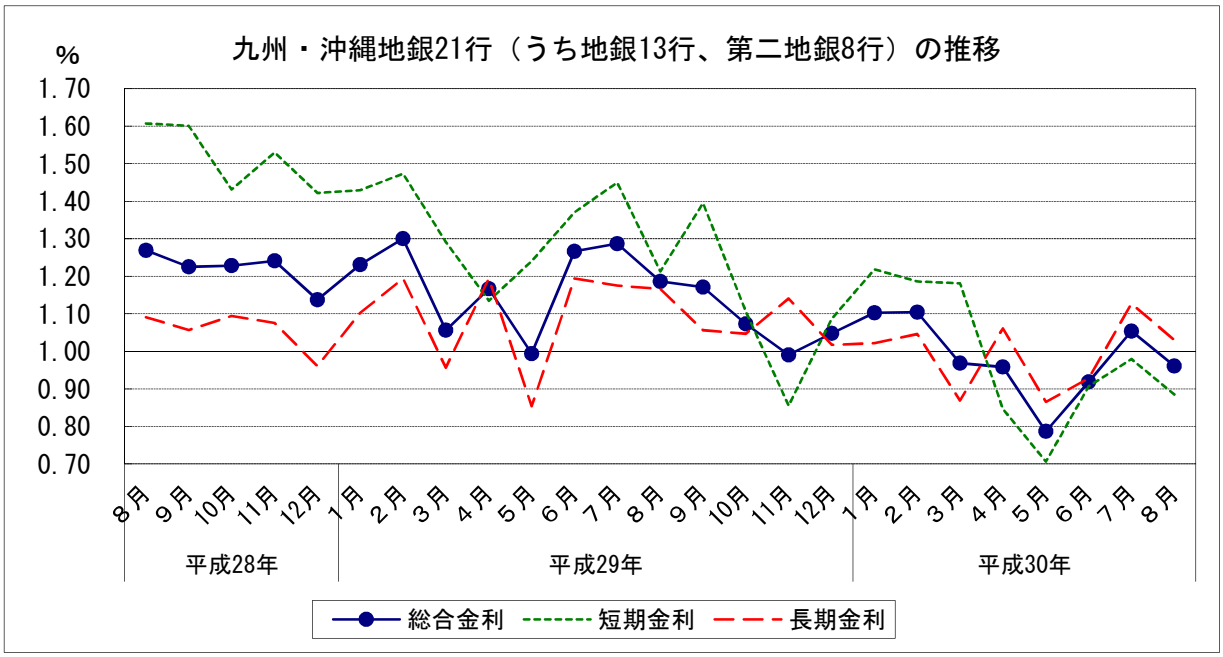

金　融

４　株価の変動

（１）　株式相場（日経平均株価）は、このところ21,100～22,800円台で推移している。

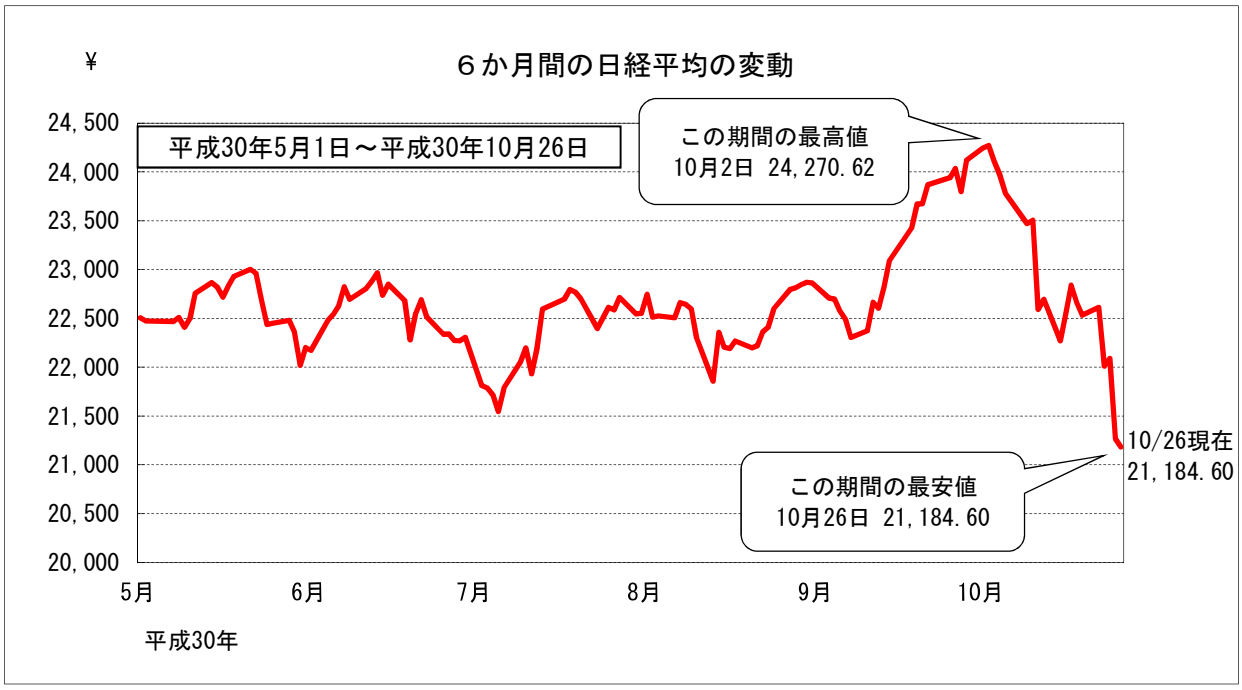

※終値ベース

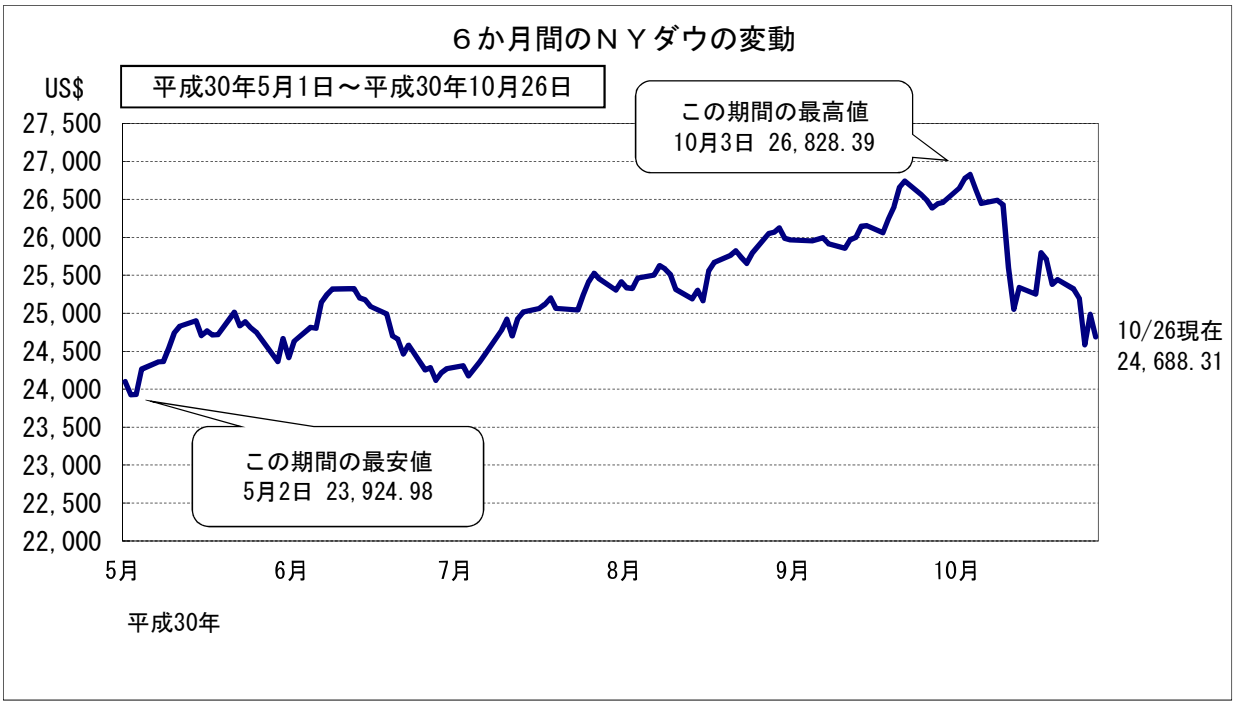

※終値ベース

金　融

５　為替の変動
　（１）対米ドル円相場は、このところ112円台で推移している。
６　長期国債利回りの変動
　（１）長期金利は、このところ0.1%台で推移している。

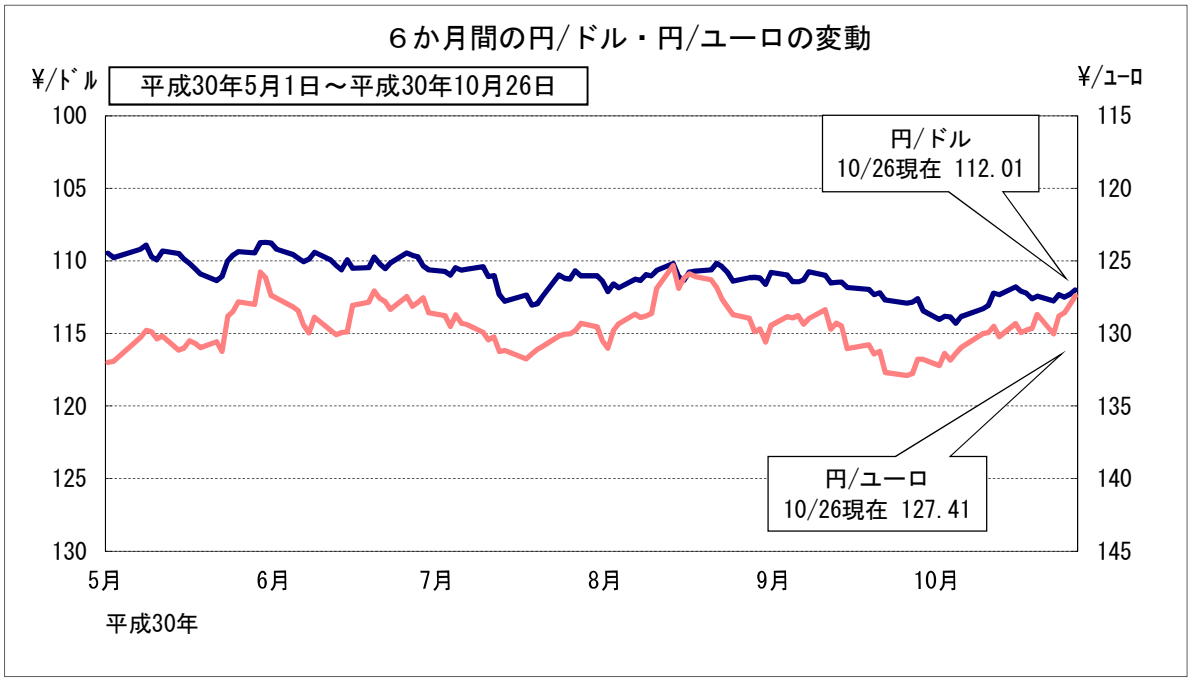

※東京外為市場の買値終値ベース

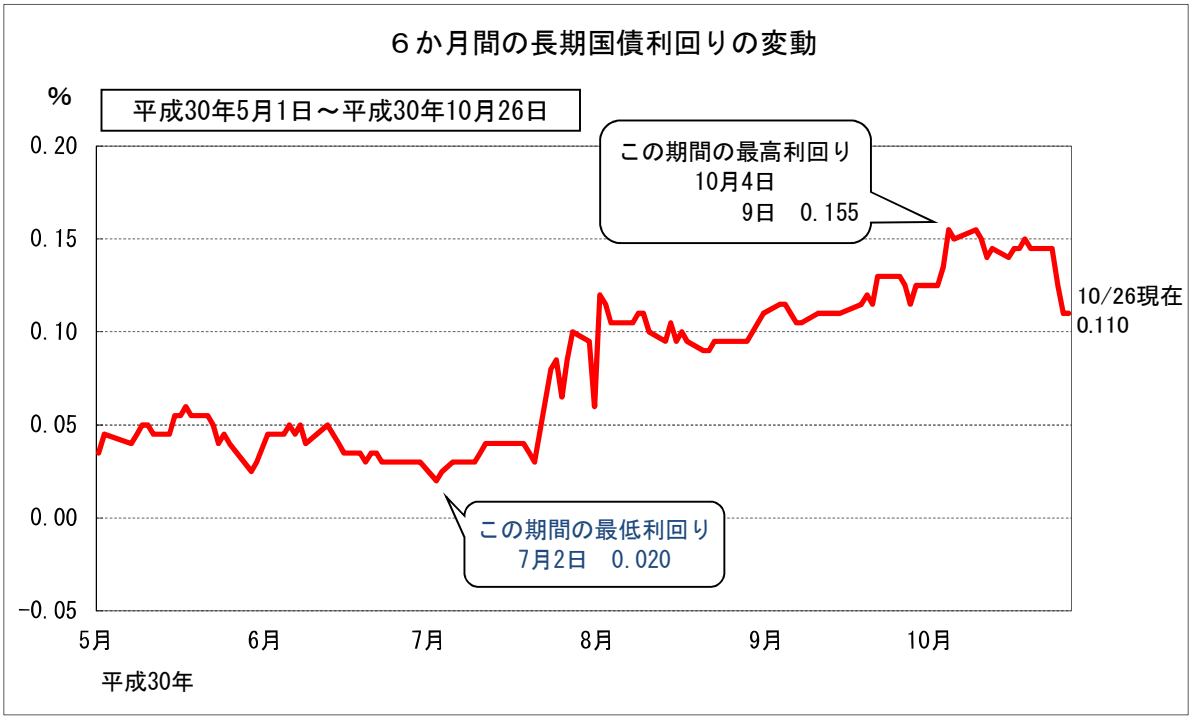

新発10年国債利回り
日本相互証券