

# 生産

## 1 鉱工業生産指数（総合）（2021年2月）

(1) 前月比：2か月ぶりの低下

(2) 業種別の前月比（寄与度順）

プラス：金属製品工業、非鉄金属工業 等

マイナス：輸送機械工業、食料品・たばこ工業 等

(2015年=100)

		指数	前月比
2020年	2月	100.4	▲ 2.7
	3月	112.0	11.6
	4月	89.4	▲ 20.2
	5月	81.8	▲ 8.5
	6月	82.9	1.3
	7月	88.6	6.9
	8月	89.9	1.5
	9月	94.2	4.8
	10月	103.4	9.8
	11月	100.6	▲ 2.7
	12月	97.1	▲ 3.5
	2021年	1月	101.8
	2月	96.2	▲ 5.5

(2015年=100)

		指数	前期比
2019年	1～3月	106.2	▲ 0.8
	4～6月	105.7	▲ 0.5
	7～9月	106.6	0.9
	10～12月	102.8	▲ 3.6
2020年	1～3月	105.2	2.3
	4～6月	84.7	▲ 19.5
	7～9月	90.9	7.3
	10～12月	100.4	10.5

(2015年=100)

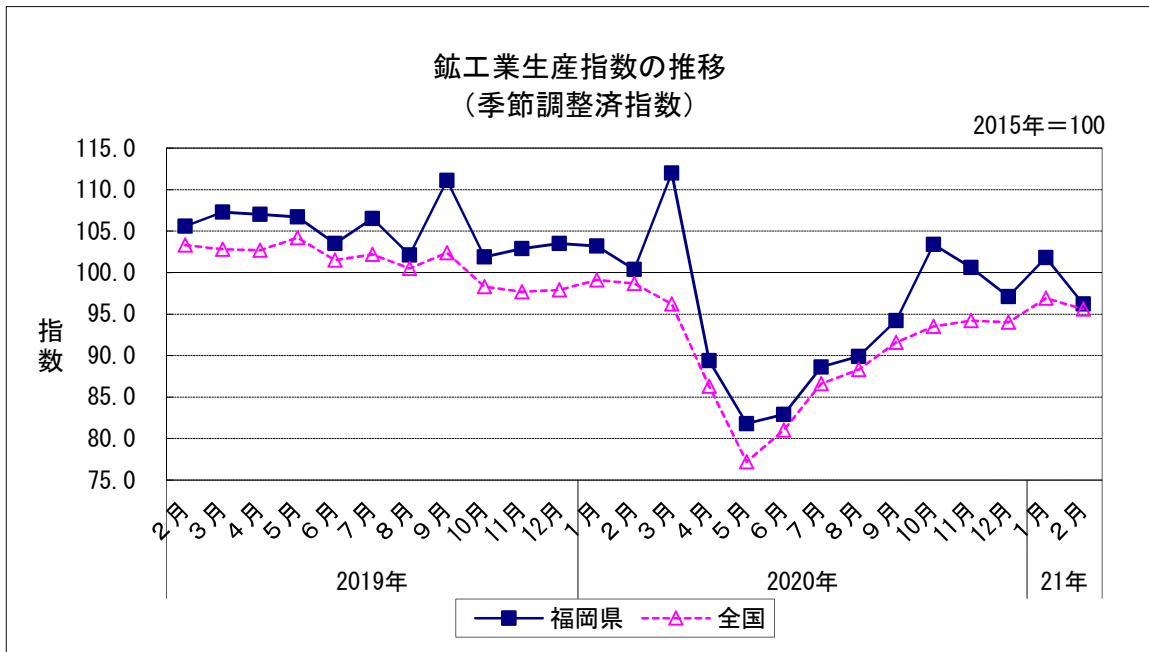
	指数	前年比
2018年	107.4	0.3
2019年	105.1	▲ 2.1
2020年	95.4	▲ 9.2

資料出所：福岡県調査統計課「鉱工業指数」

※月及び四半期は季節調整済指数、年は原指数による。前月比、前期比及び前年比は増減率（％）。

※2020年以降は年間補正前の数値である。

(以下、出荷、在庫及び業種別についても同様。)



# 生産

## 2 鉱工業出荷指数（総合）（2021年2月）

(1) 前月比：2か月ぶりの低下

(2) 業種別の前月比（寄与度順）

プラス：金属製品工業、化学工業

マイナス：輸送機械工業、食料品・たばこ工業 等

(2015年=100)

		指数	前月比
2020年	2月	94.7	▲ 7.9
	3月	104.2	10.0
	4月	80.0	▲ 23.2
	5月	69.7	▲ 12.9
	6月	74.5	6.9
	7月	80.8	8.5
	8月	89.5	10.8
	9月	93.5	4.5
	10月	103.5	10.7
	11月	101.0	▲ 2.4
	12月	97.3	▲ 3.7
	2021年	1月	99.2
	2月	91.5	▲ 7.8

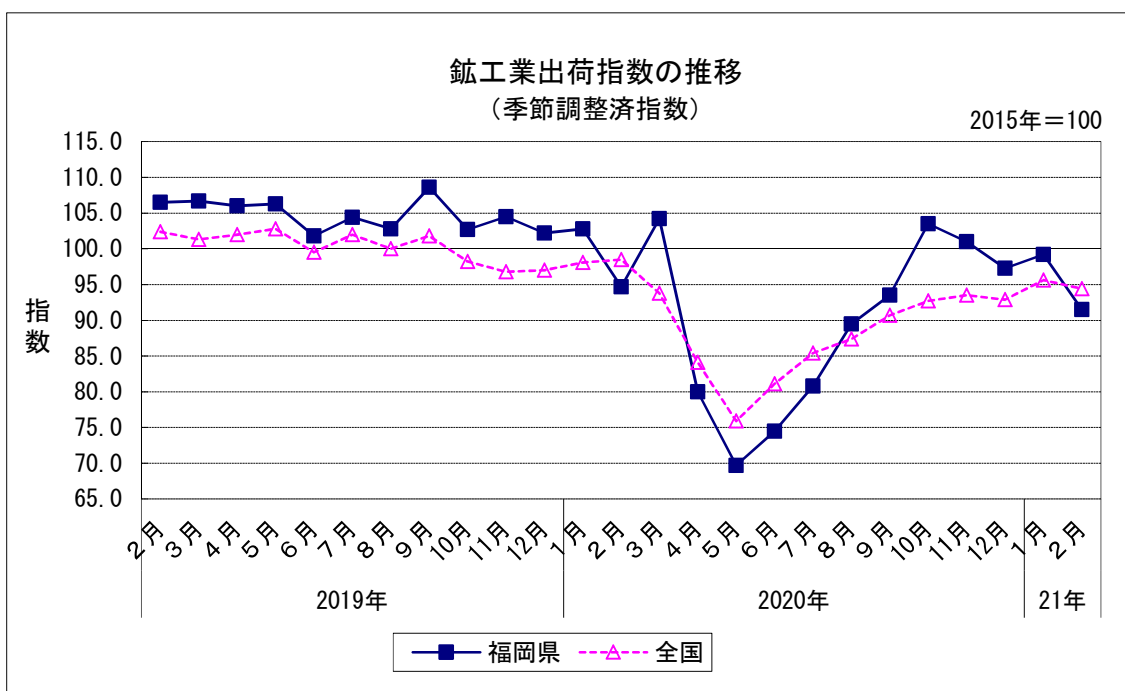
(2015年=100)

		指数	前期比
2019年	1～3月	106.6	▲ 0.6
	4～6月	104.7	▲ 1.8
	7～9月	105.3	0.6
	10～12月	103.1	▲ 2.1
	2020年	1～3月	100.6
	4～6月	74.7	▲ 25.7
	7～9月	87.9	17.7
	10～12月	100.6	14.4

(2015年=100)

	指数	前年比
2018年	107.2	0.5
2019年	104.9	▲ 2.1
2020年	91.2	▲ 13.1

資料出所：福岡県調査統計課「鉱工業指数」



# 生産

## 3 鉱工業在庫指数（総合）（2021年2月）

- (1) 前月比：2か月連続の上昇
- (2) 業種別の前月比（寄与度順）
  - プラス：鉄鋼業、汎用・生産用機械工業 等
  - マイナス：輸送機械工業、食料品・たばこ工業 等

(2015年=100)

		指数	前月比
2020年	2月	119.1	▲ 5.5
	3月	123.5	3.7
	4月	119.2	▲ 3.5
	5月	120.7	1.3
	6月	114.7	▲ 5.0
	7月	128.8	12.3
	8月	103.9	▲ 19.3
	9月	114.5	10.2
	10月	100.5	▲ 12.2
	11月	97.3	▲ 3.2
	12月	96.3	▲ 1.0
	2021年	1月	96.9
	2月	100.7	3.9

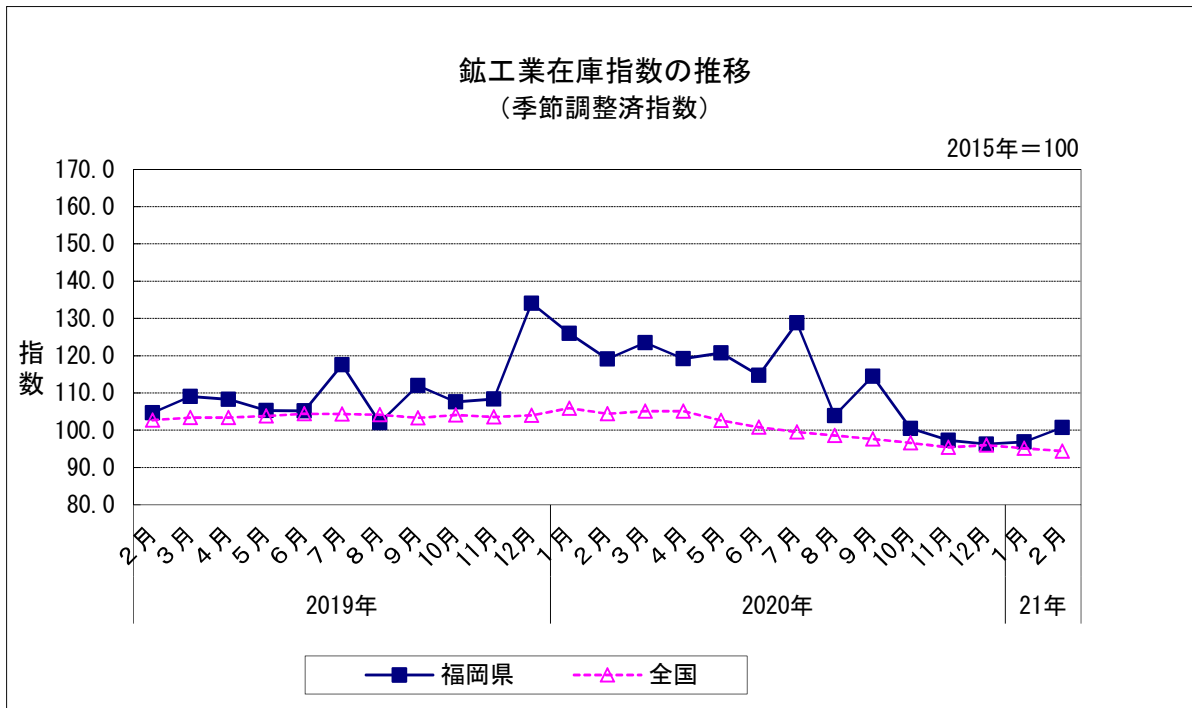
(2015年=100)

		指数	前期比
2019年	1～3月	109.1	▲ 21.4
	4～6月	105.2	▲ 3.6
	7～9月	112.0	6.5
	10～12月	134.1	19.7
	2020年	1～3月	123.5
	4～6月	114.7	▲ 7.1
	7～9月	114.5	▲ 0.2
	10～12月	96.3	▲ 15.9

(2015年=100)

	指数	前年比
2018年	135.8	29.7
2019年	136.9	0.8
2020年	98.3	▲ 28.2

資料出所：福岡県調査統計課「鉱工業指数」  
 ※四半期・年の数値は期末値。



# 生産

## 4 鉄鋼業（2021年2月）

(1) 前月比：2か月ぶりの低下

マイナスに寄与した主な品目：H形鋼、鋼帯、粗鋼 等

(2015年=100)

		指数	前月比
2020年	2月	97.0	3.2
	3月	93.2	▲ 3.9
	4月	77.7	▲ 16.6
	5月	75.6	▲ 2.7
	6月	68.7	▲ 9.1
	7月	84.3	22.7
	8月	80.0	▲ 5.1
	9月	86.5	8.1
	10月	89.3	3.2
	11月	92.9	4.0
	12月	92.1	▲ 0.9
	2021年	1月	95.6
	2月	94.9	▲ 0.7

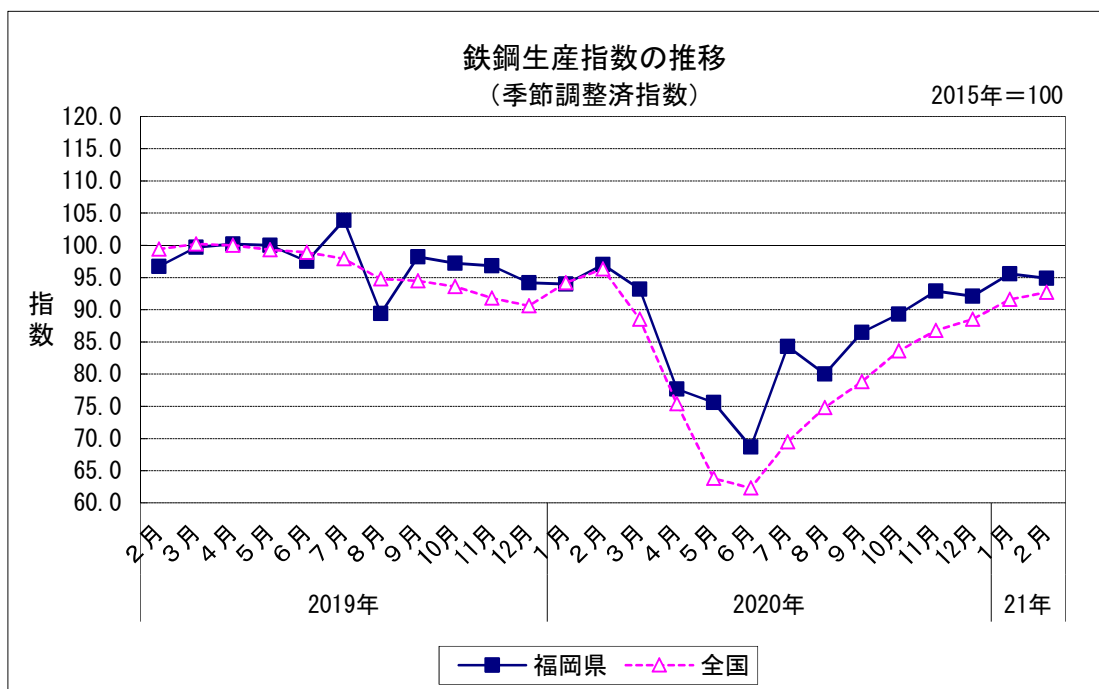
(2015年=100)

		指数	前期比
2019年	1～3月	98.0	▲ 3.3
	4～6月	99.2	1.2
	7～9月	97.2	▲ 2.0
	10～12月	96.1	▲ 1.1
	2020年	1～3月	94.7
	4～6月	74.0	▲ 21.9
	7～9月	83.6	13.0
	10～12月	91.4	9.3

(2015年=100)

	指数	前年比
2018年	100.5	0.3
2019年	97.2	▲ 3.3
2020年	85.7	▲ 11.8

資料出所：福岡県調査統計課「鉄工業指数」



# 生 産

**5 汎用・生産用機械工業（2021年2月）**  
 (1) 前月比：3か月ぶりの低下  
 マイナスに寄与した主な品目：フラットパネル・ディスプレイ製造装置  
 バルブ・コック、ショベル系掘削機 等

(2015年=100)

		指数	前月比
2020年	2月	90.4	▲ 15.4
	3月	82.8	▲ 8.4
	4月	92.1	▲ 11.2
	5月	71.4	▲ 22.5
	6月	112.7	▲ 57.8
	7月	78.2	▲ 30.6
	8月	81.2	▲ 3.8
	9月	65.1	▲ 19.8
	10月	113.5	▲ 74.3
	11月	90.2	▲ 20.5
	12月	98.8	▲ 9.5
	2021年	1月	108.4
2月		94.1	▲ 13.2

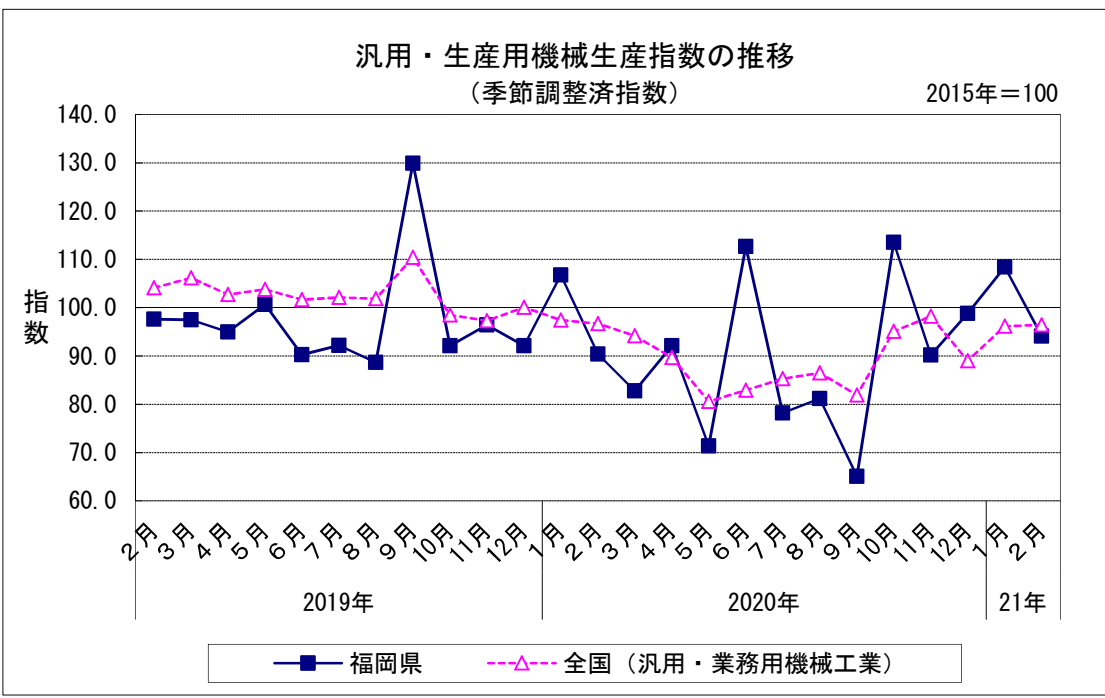
(2015年=100)

		指数	前期比
2019年	1～3月	96.3	▲ 3.7
	4～6月	95.3	▲ 1.0
	7～9月	103.6	▲ 8.7
	10～12月	93.5	▲ 9.7
	2020年	1～3月	93.3
4～6月	92.1	▲ 1.3	
7～9月	74.8	▲ 18.8	
10～12月	100.8	▲ 34.8	

(2015年=100)

	指数	前年比
2018年	101.3	▲ 5.9
2019年	97.3	▲ 3.9
2020年	89.5	▲ 8.0

資料出所：福岡県調査統計課「鉦工業指数」



# 生産

## 6 輸送機械工業（2021年2月）

(1) 前月比：2か月ぶりの低下

マイナスに寄与した主な品目：四輪自動車、エンジン、駆動伝導及び操縦装置部品 等

(2015年=100)

		指数	前月比
2020年	2月	99.2	▲ 14.3
	3月	94.3	▲ 4.9
	4月	63.7	▲ 32.4
	5月	50.3	▲ 21.0
	6月	62.8	24.9
	7月	81.0	29.0
	8月	92.8	14.6
	9月	106.9	15.2
	10月	117.8	10.2
	11月	117.1	▲ 0.6
	12月	109.6	▲ 6.4
	2021年	1月	113.8
	2月	100.3	▲ 11.9

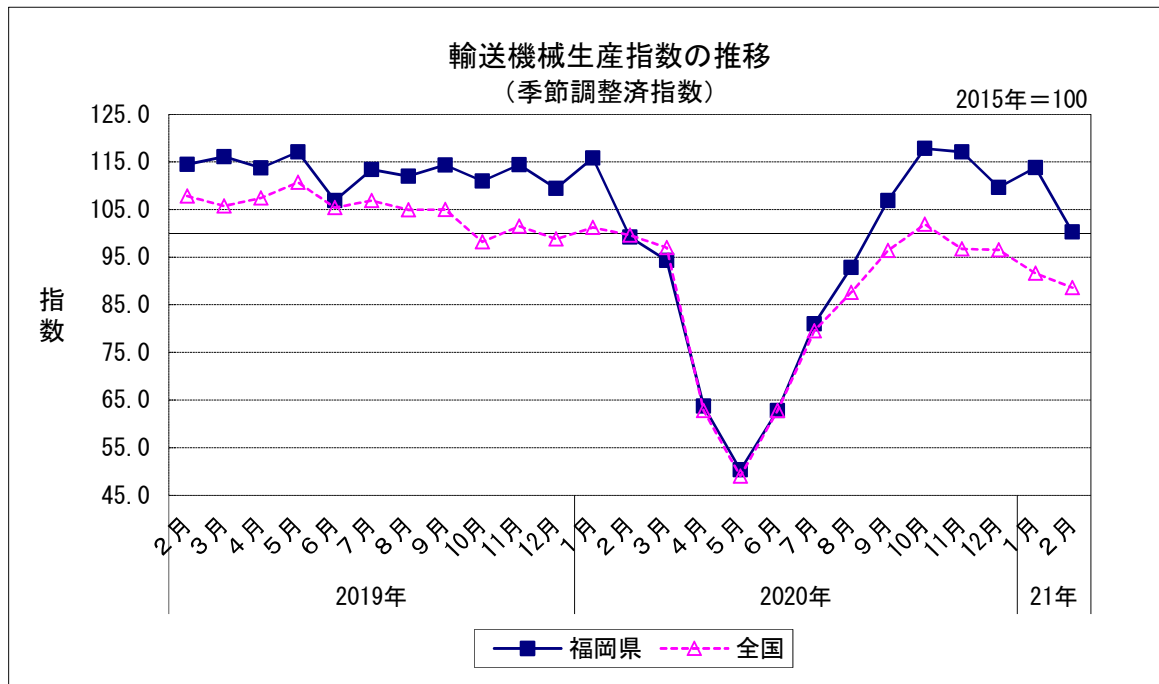
(2015年=100)

		指数	前期比
2019年	1～3月	115.4	▲ 1.0
	4～6月	112.6	▲ 2.4
	7～9月	113.2	0.5
	10～12月	111.6	▲ 1.4
2020年	1～3月	103.1	▲ 7.6
	4～6月	58.9	▲ 42.9
	7～9月	93.6	58.9
	10～12月	114.8	22.6

(2015年=100)

	指数	前年比
2018年	113.6	3.1
2019年	113.2	▲ 0.4
2020年	93.1	▲ 17.8

資料出所：福岡県調査統計課「鉱工業指数」



# 生産

## 7 四輪自動車生産台数（九州）（2021年2月）

（1）前年同月比：2か月ぶりの上昇

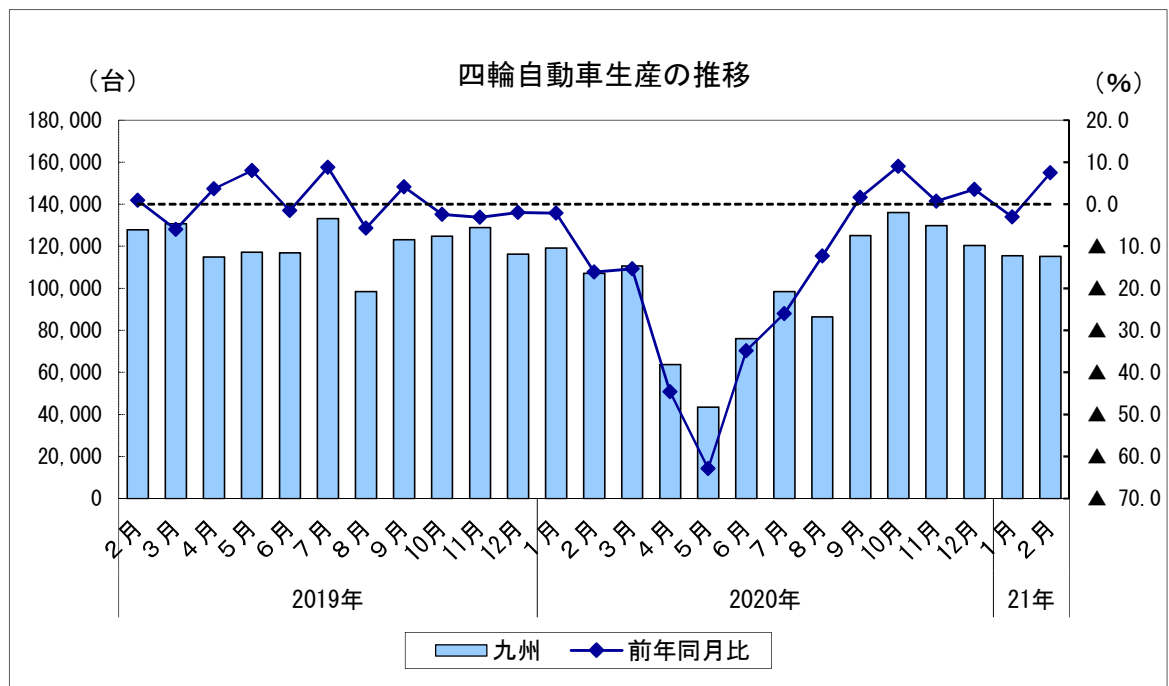
		台数	前年同月比
2020年	2月	107,189	▲ 16.1
	3月	110,569	▲ 15.4
	4月	63,710	▲ 44.6
	5月	43,493	▲ 62.9
	6月	76,129	▲ 34.9
	7月	98,458	▲ 26.0
	8月	86,386	▲ 12.3
	9月	125,119	1.6
	10月	136,088	9.0
	11月	129,816	0.7
	12月	120,305	3.5
	2021年	1月	r 115,555
	2月	p 115,249	7.5

		台数	前年同期比
2019年	1～3月	380,356	3.5
	4～6月	348,996	3.3
	7～9月	354,717	2.8
	10～12月	369,960	▲ 2.5
2020年	1～3月	336,946	▲ 11.4
	4～6月	183,332	▲ 47.5
	7～9月	309,963	▲ 12.6
	10～12月	r 386,209	4.4

	台数	前年比
2018年	1,429,995	2.6
2019年	1,454,029	1.7
2020年	r 1,216,450	▲ 16.3

資料出所：九州経済産業局

※ pは速報値、rは確報値・年間補正值。



# 生産

## 8 化学工業（2021年2月）

(1) 前月比：2か月ぶりの低下

マイナスに寄与した主な品目：ビスフェノールA、医薬品  
ポリカーボネート 等

(2015年=100)

		指数	前月比
2020年	2月	117.5	2.7
	3月	103.0	▲ 12.3
	4月	104.5	1.5
	5月	94.1	▲ 10.0
	6月	84.9	▲ 9.8
	7月	99.9	17.7
	8月	98.5	▲ 1.4
	9月	101.2	2.7
	10月	103.1	1.9
	11月	95.5	▲ 7.4
	12月	85.6	▲ 10.4
	2021年	1月	103.5
	2月	102.4	▲ 1.1

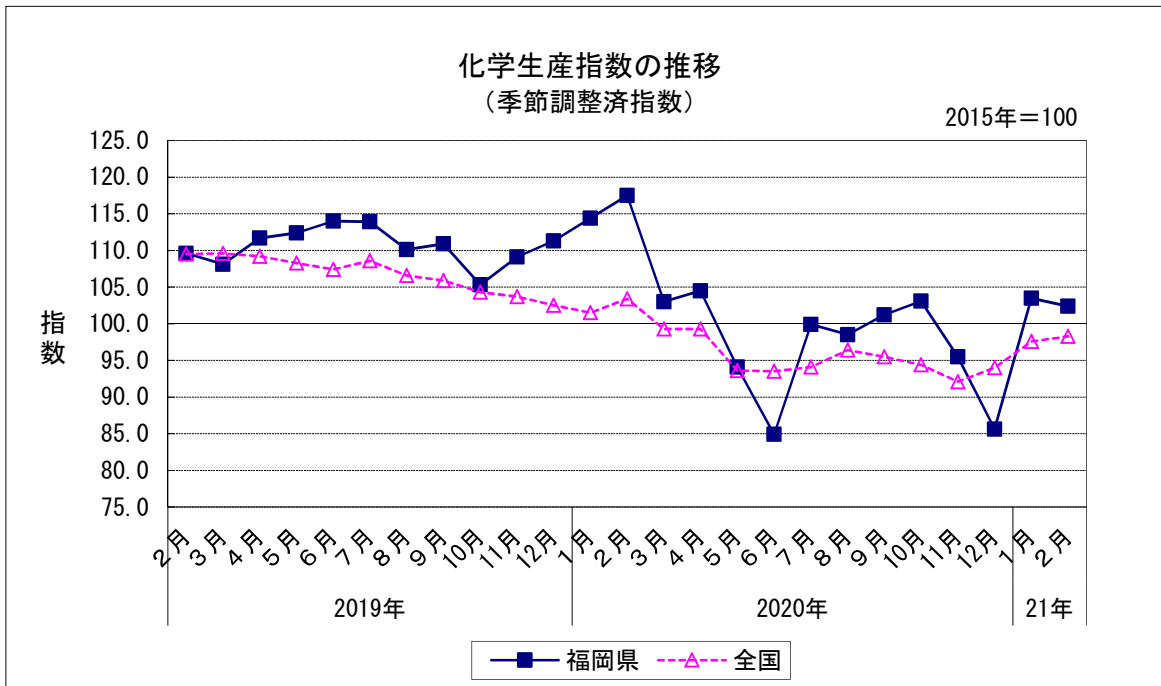
(2015年=100)

		指数	前期比
2019年	1～3月	109.0	▲ 0.5
	4～6月	112.7	3.4
	7～9月	111.6	▲ 1.0
	10～12月	108.6	▲ 2.7
	2020年	1～3月	111.6
	4～6月	94.5	▲ 15.3
	7～9月	99.9	5.7
	10～12月	94.7	▲ 5.2

(2015年=100)

	指数	前年比
2018年	104.0	▲ 3.9
2019年	110.5	6.3
2020年	99.5	▲ 10.0

資料出所：福岡県調査統計課「鉱工業指数」





# 生産

## 9 食料品・たばこ工業（2021年2月）

(1) 前月比：3か月ぶりの低下

マイナスに寄与した主な品目：麺類、焼酎 等

(2015年=100)

		指数	前月比
2020年	2月	93.1	▲ 1.1
	3月	92.7	▲ 0.4
	4月	91.6	▲ 1.2
	5月	87.5	▲ 4.5
	6月	87.3	▲ 0.2
	7月	90.3	▲ 3.4
	8月	86.1	▲ 4.7
	9月	91.7	▲ 6.5
	10月	91.2	▲ 0.5
	11月	86.0	▲ 5.7
	12月	86.0	0.0
	2021年	1月	95.6
	2月	86.1	▲ 9.9

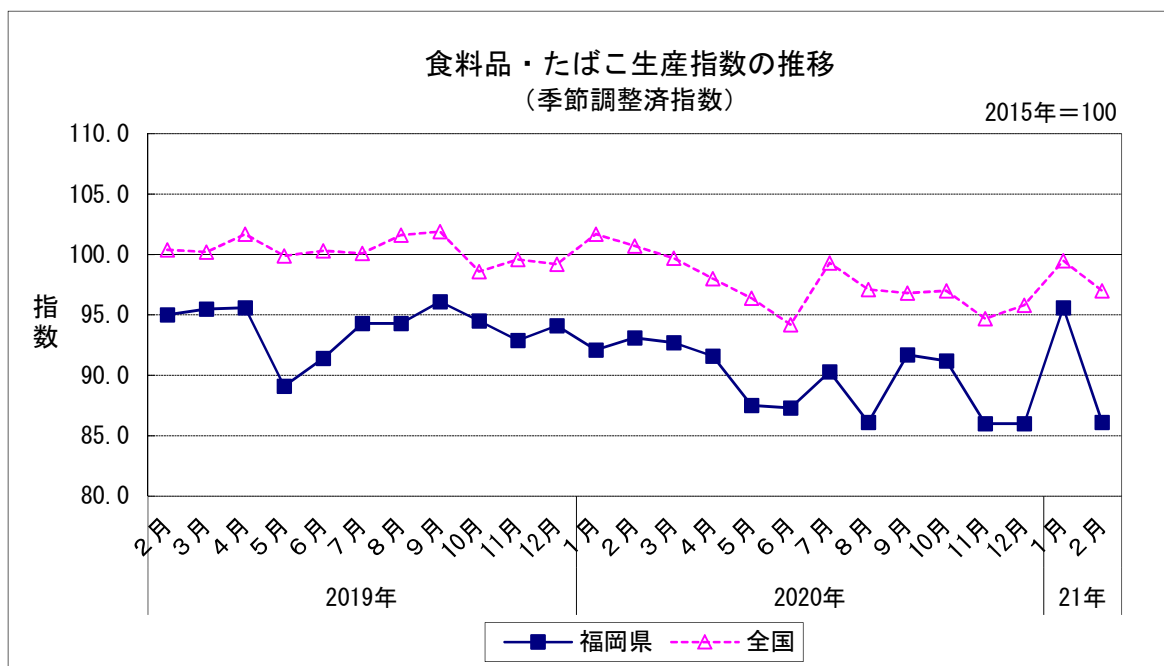
(2015年=100)

		指数	前期比
2019年	1～3月	95.6	▲ 1.6
	4～6月	92.0	▲ 3.8
	7～9月	94.9	3.2
	10～12月	93.8	▲ 1.2
2020年	1～3月	92.6	▲ 1.3
	4～6月	88.8	▲ 4.1
	7～9月	89.4	0.7
	10～12月	87.7	▲ 1.9

(2015年=100)

	指数	前年比
2018年	97.4	▲ 2.1
2019年	94.1	▲ 3.4
2020年	89.8	▲ 4.6

資料出所：福岡県調査統計課「鉱工業指数」



# 生産

## 10 所定外労働時間（製造業）（2021年2月）

（1）前年同月比：35か月ぶりの上昇

（2015年=100）

	所定外労働時間	指数	前年同月比
2020年	2月	12.5	66.8 ▲ 30.2
	3月	13.0	69.5 ▲ 23.1
	4月	10.0	53.5 ▲ 41.1
	5月	8.4	44.9 ▲ 45.8
	6月	9.4	50.3 ▲ 41.9
	7月	10.6	56.7 ▲ 36.5
	8月	11.0	58.8 ▲ 32.1
	9月	12.4	66.3 ▲ 26.2
	10月	14.1	75.4 ▲ 17.1
	11月	14.6	78.1 ▲ 12.0
	12月	15.7	84.0 ▲ 6.5
	2021年	1月	12.6
2月		12.9	69.0 3.3

	所定外労働時間	前年比
2018年	18.9	▲ 2.6
2019年	16.7	▲ 11.9
2020年	12.1	▲ 27.1

資料出所：

福岡県調査統計課「毎月勤労統計調査 地方調査」  
 対象：製造業、30人以上の事業所  
 ※前年同月比、前年比はそれぞれの指数比による。  
 ※指数は、基準年を更新し、2015年を100と  
 している。

