

金融

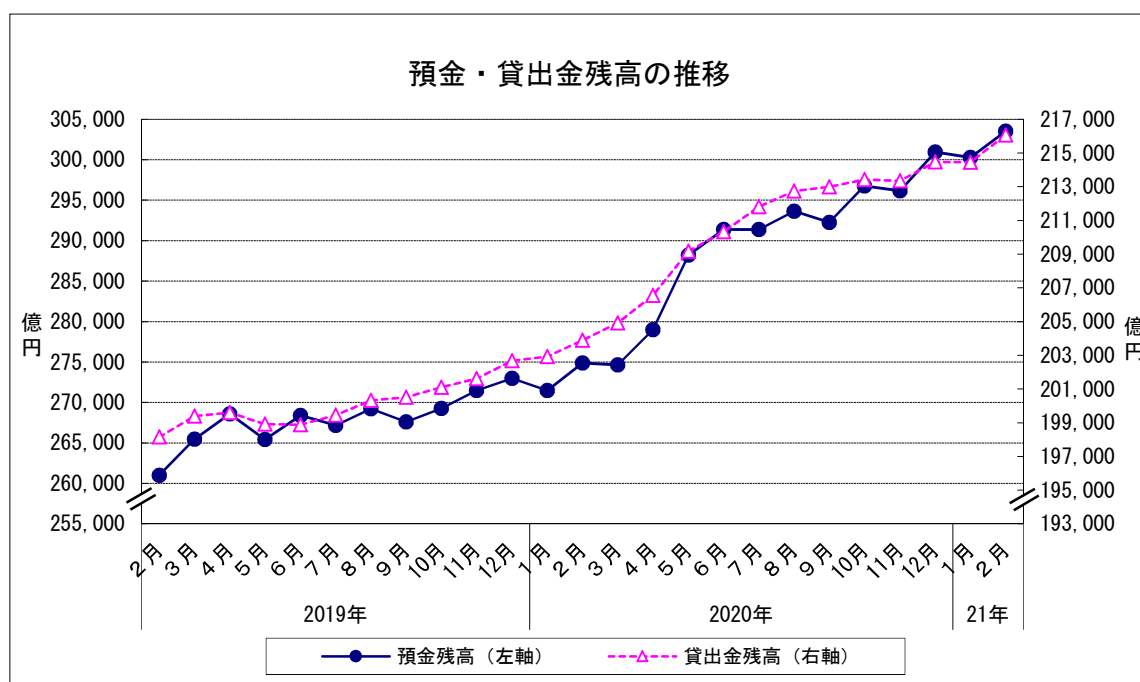
- 1 預金残高 (2021年2月)
 (1) 前月比 : 2か月ぶりのプラス
- 2 貸出金残高 (2021年2月)
 (1) 前月比 : 2か月ぶりのプラス
 (2) 前年同月比 : 126か月連続のプラス

		預金残高		貸出金残高		
		残高	前月比	残高	前月比	前年同月比
2020年	2月	274,893	1.26	203,897	0.48	2.90
	3月	274,647	▲ 0.09	204,919	0.50	2.77
	4月	278,978	1.58	206,550	0.80	3.48
	5月	288,215	3.31	209,180	1.27	5.16
	6月	291,364	1.09	210,331	0.55	5.76
	7月	291,362	▲ 0.00	211,813	0.70	6.20
	8月	293,632	0.78	212,750	0.44	6.21
	9月	292,249	▲ 0.47	212,997	0.12	6.23
	10月	296,769	1.55	213,420	0.20	6.13
	11月	296,161	▲ 0.21	213,349	▲ 0.03	5.82
	12月	300,945	1.62	214,473	0.53	5.82
	2021年	1月	300,299	▲ 0.21	214,449	▲ 0.01
2月		303,516	1.07	216,074	0.76	5.97

※預金残高、貸出金残高は国内銀行及び農業協同組合の合計

残高単位：億円

資料出所：日本銀行福岡支店、JA福岡信連



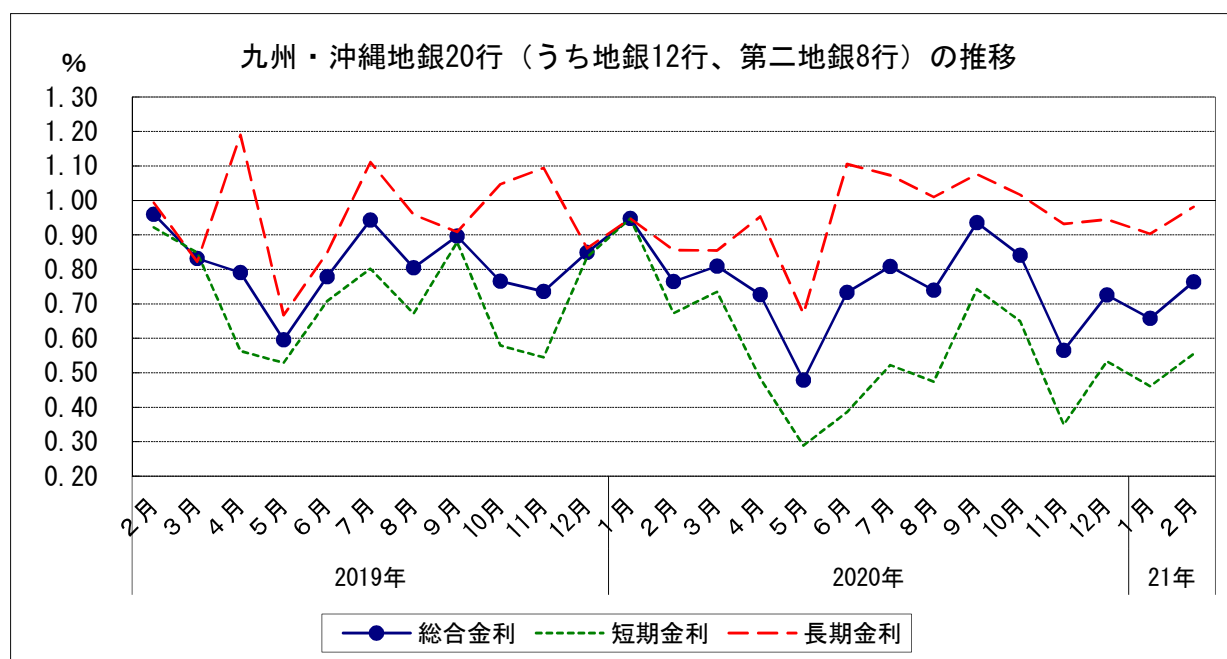
金融

3 金利(九州・沖縄地銀20行(うち地銀12行、第二地銀8行)貸出約定平均金利)(2021年2月)

- (1) 総合金利
 - ア 前月差： 2か月ぶりの上昇
 - イ 前年同月差： 4か月連続の下落
- (2) 短期金利
 - ア 前月差： 2か月ぶりの上昇
 - イ 前年同月差： 4か月連続の下落
- (3) 長期金利
 - ア 前月差： 2か月ぶりの上昇
 - イ 前年同月差： 2か月ぶりの上昇

		総合金利			短期金利			長期金利		
		前月差	前年同月差		前月差	前年同月差		前月差	前年同月差	
2020年	2月	0.765	▲ 0.183	▲ 0.195	0.673	▲ 0.275	▲ 0.249	0.856	▲ 0.092	▲ 0.137
	3月	0.809	0.044	▲ 0.023	0.735	0.062	▲ 0.113	0.855	▲ 0.001	0.033
	4月	0.727	▲ 0.082	▲ 0.064	0.484	▲ 0.251	▲ 0.079	0.953	0.098	▲ 0.237
	5月	0.479	▲ 0.248	▲ 0.117	0.289	▲ 0.195	▲ 0.240	0.671	▲ 0.282	0.004
	6月	0.733	0.254	▲ 0.046	0.386	0.097	▲ 0.322	1.106	0.435	0.258
	7月	0.808	0.075	▲ 0.135	0.522	0.136	▲ 0.280	1.073	▲ 0.033	▲ 0.038
	8月	0.740	▲ 0.068	▲ 0.065	0.474	▲ 0.048	▲ 0.198	1.010	▲ 0.063	0.051
	9月	0.936	0.196	0.039	0.742	0.268	▲ 0.137	1.076	0.066	0.167
	10月	0.841	▲ 0.095	0.075	0.650	▲ 0.092	0.071	1.016	▲ 0.060	▲ 0.031
	11月	0.565	▲ 0.276	▲ 0.171	0.350	▲ 0.300	▲ 0.195	0.932	▲ 0.084	▲ 0.162
	12月	0.726	0.161	▲ 0.123	0.533	0.183	▲ 0.302	0.945	0.013	0.084
	2021年	1月	0.658	▲ 0.068	▲ 0.290	0.461	▲ 0.072	▲ 0.487	0.903	▲ 0.042
2月		0.764	0.106	▲ 0.001	0.555	0.094	▲ 0.118	0.981	0.078	0.125

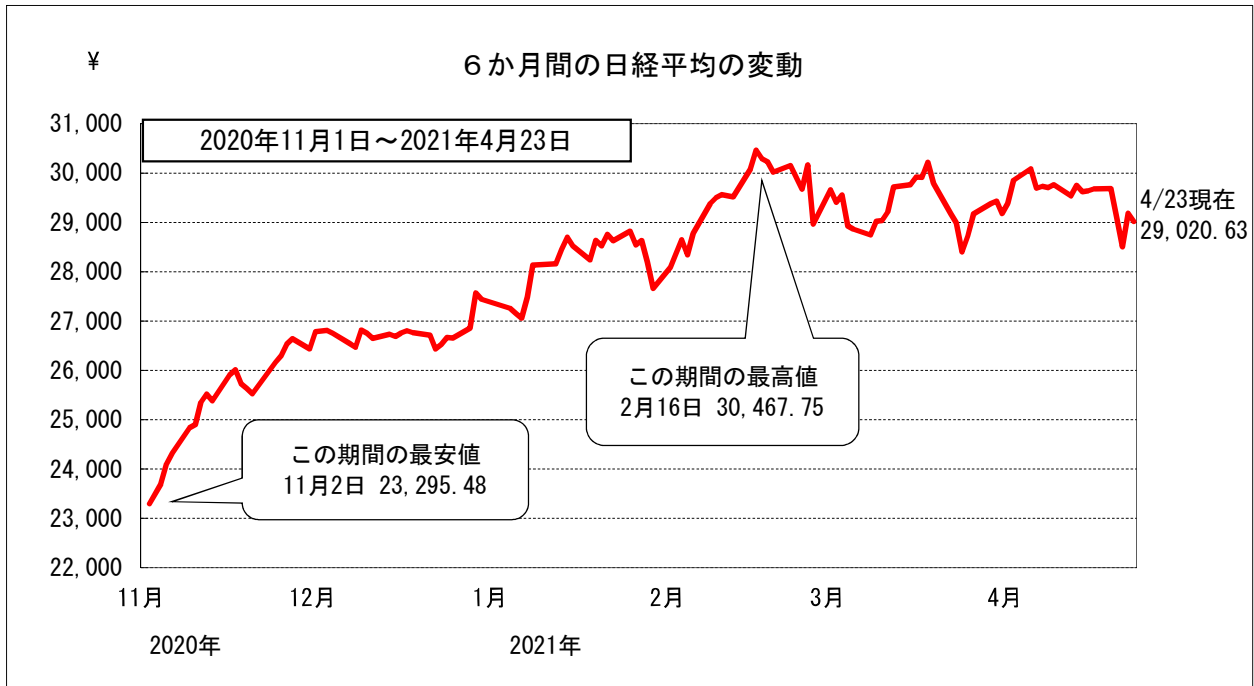
資料出所：日本銀行福岡支店「九州・沖縄地銀・第二地銀貸出約定平均金利」



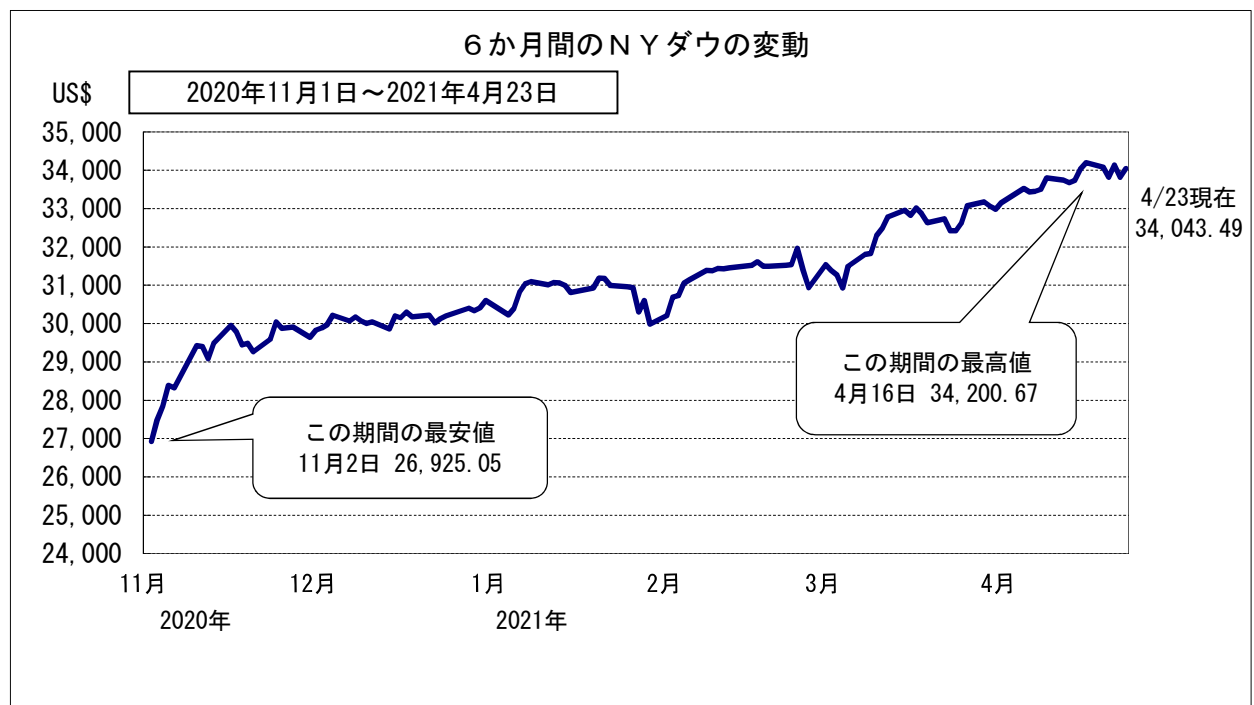
金融

4 株価の変動

(1) 株式相場（日経平均株価）は、このところ28,500～29,600円台で推移している。



※終値ベース



※終値ベース

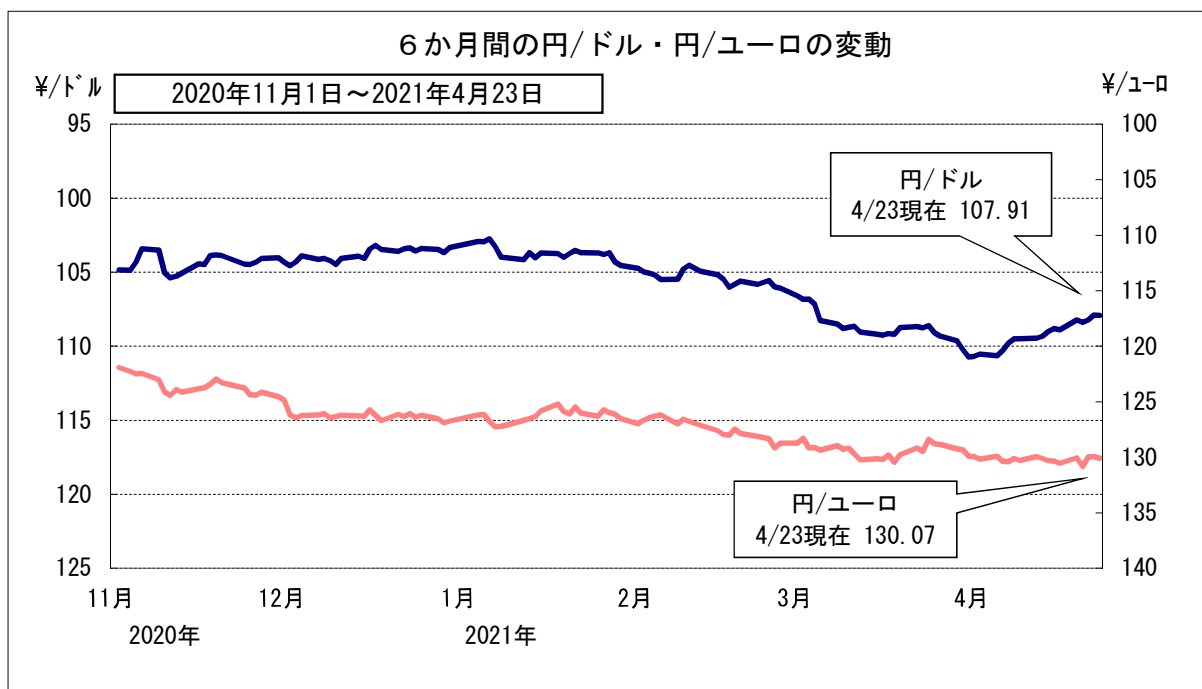
金融

5 為替の変動

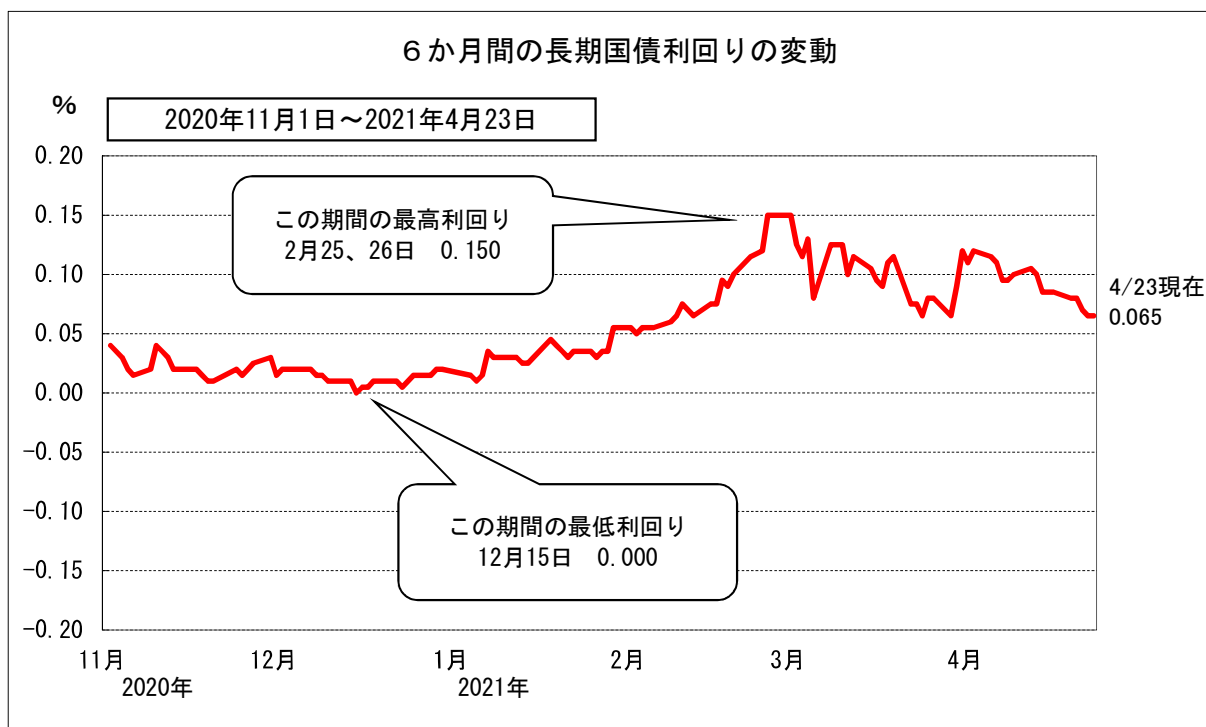
(1) 対米ドル円相場は、このところ107～108円台で推移している。

6 長期国債利回りの変動

(1) 長期金利は、このところ0.0～0.10%の間で推移している。



※東京外為市場の買値終値ベース



新発10年国債利回り
日本相互証券