

福岡県における緑化樹木 の需給実態調査報告書

(平成23年度分)

平成24年4月

目次

	ページ
I 調査のあらまし	1
II 調査結果の概要	3
III 統計表	
1 平成23年度9月現在の事業体数及び生産面積	
表1-1 事業主体別、生産規模別事業体数	12
表1-2 事業主体別、生産方法別、生産規模別生産面積	12
表1-3 市町村別事業体数及び生産面積	13
2 市町村別、樹種別、栽培区分別生産本数	
表2-1群 高中木性針葉樹	14
表2-2群 高中木性常緑広葉樹	20
表2-3群 高中木性落葉広葉樹	32
表2-4群 低木性常緑樹	44
表2-5群 低木性落葉樹	53
表2-6群 特種樹種	59
表2-7 市町村別生産本数集計表	62
3 樹種別、栽培区分別、樹高区分別生産本数	
表3-1群 高中木性針葉樹	64
表3-2群 高中木性常緑広葉樹	65
表3-3群 高中木性落葉広葉樹	68
表3-4群 低木性常緑樹	71
表3-5群 低木性落葉樹	73
表3-6群 特種樹種	74
4 樹種群別生産本数	
表4-1 樹種群別、栽培区分別、樹高区分別生産本数	75
表4-2 樹種群別、樹種別生産本数	76
表4-3 樹種群別、樹種別生産本数（降順並べ替え表）	78
表4-4 樹種群別主要樹種生産本数（ベスト10位）	80
IV 参考資料	
1 県内植木農業協同組合における取り扱い状況	81
2 緑化樹木の需要状況	86
3 平成23年度緑化樹木需給実態調査委員会委員名簿	112
4 緑化樹木需給実態調査委員会設置要領	113

I 調査のあらまし

1 調査目的

本調査は、福岡県における緑化樹木の需給状況の把握を目的とする。

2 調査対象

本調査における「緑化樹木」とは、現在生産中又は近い将来において需要喚起が期待され、多様な立地環境に耐えうるものであって、通常「緑化樹、植木、庭園木、花木等と称されるものに加え、「林業用苗木として育成されたもののうち緑化用に転用を見込んでいるもの」を指す。ただし、床替又は移植以前の稚苗、鉢物、盆栽、生花材料採取用は除外する。

また、「露地栽培」とは露地における栽培及び地中ポットによる栽培を、「コンテナ栽培」とは地上におけるポット栽培を指す。

3 調査対象者

福岡県内の緑化用樹木生産者及び流通関係者並びに久留米市、田主丸町の各植木農業協同組合（植木市場）

4 調査方法

市町村毎の実地及び聴き取り調査

5 調査基準月

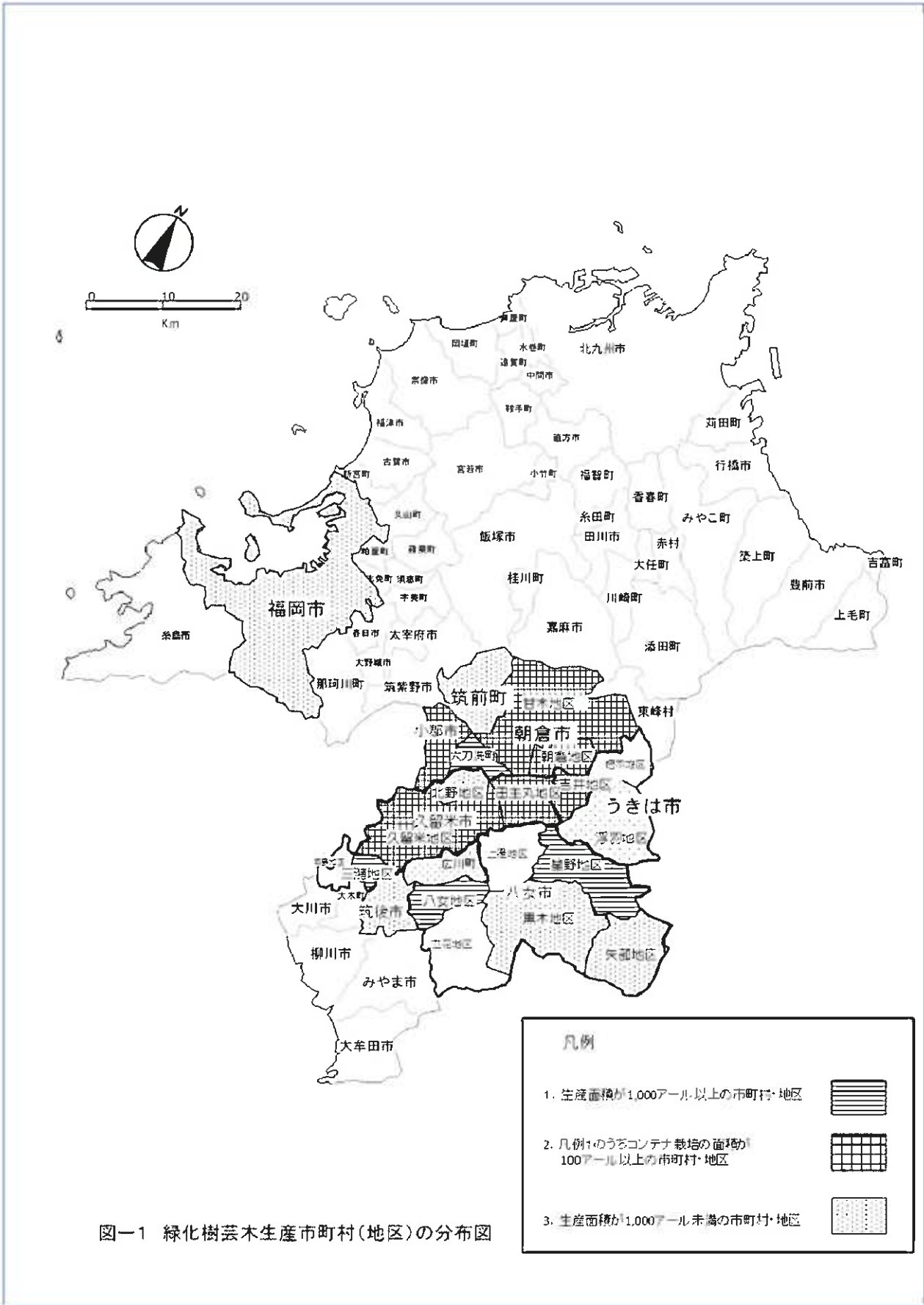
平成23年9月

6 調査項目

- ・ 市町村別、事業体別、生産規模別事業体数及び生産面積
- ・ 市町村別、樹種別、栽培区分別生産本数
- ・ 県内植木農業協同組合植木市場における取り扱い状況
(平成23年4月～平成24年3月)
- ・ 緑化樹木の需要状況調査

7 調査区域

福岡県全域



図一1 緑化樹芸木生産市町村(地区)の分布図

II 調査結果の概要

調査基準月(平成23年9月)現在において、緑化樹木が生産されている市町村は10市町であり、そのうち福岡市を除く9市町は前ページの図1に示すとおり県南地域に存在している。

なお、報告書の作成にあたっては、平成17年以降に合併された市町村(注1)について統計の継続性を考慮し、合併前の市町村を地区としてその生産実態を内訳で計上した。

以下、調査結果の概要を示す。

(注1) 合併市町村

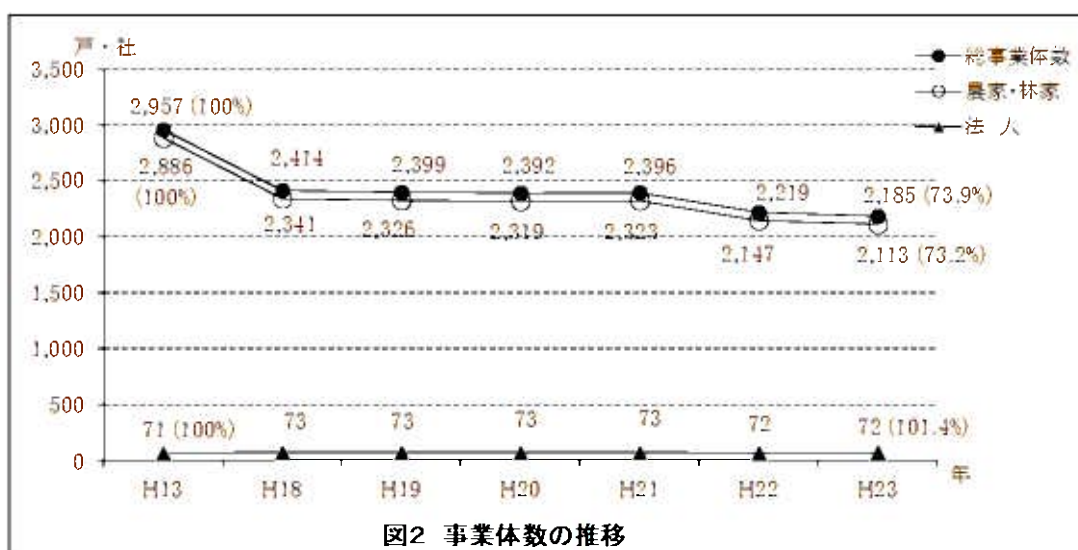
- ① 久留米市：平成17年2月5日 久留米市に田主丸町、北野町、三滝町、城島町を編入合併
- ② うきは市：平成17年3月20日 吉井町、浮羽町が新設合併
- ③ 筑前町：平成17年3月22日 三輪町、夜須町が新設合併
- ④ 朝倉市：平成18年3月20日 甘木市、朝倉町、杷木町が新設合併
- ⑤ 八女市：平成18年10月1日 八女市に上陽町を編入合併
- ⑥ 八女市：平成22年2月1日 八女市に黒木町、立花町、矢部村、星野村を編入合併

1 生産事業体数

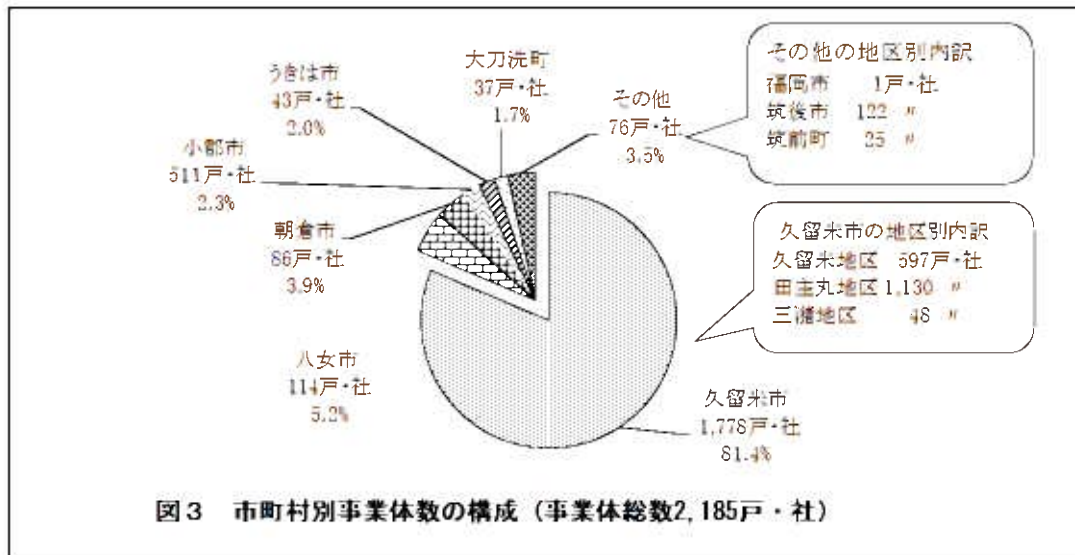
平成23年9月(基準月)現在における県内の緑化樹木生産事業体総数は2,185戸・社で、そのうち農家・林家が2,113戸(97%)、法人が72社(3%)であった。(P12の表1-1参照)

前年との比較では農家・林家の事業体が34戸減少(減少率1.6%)し、法人事業体は72社で変動はなかった。(図2)

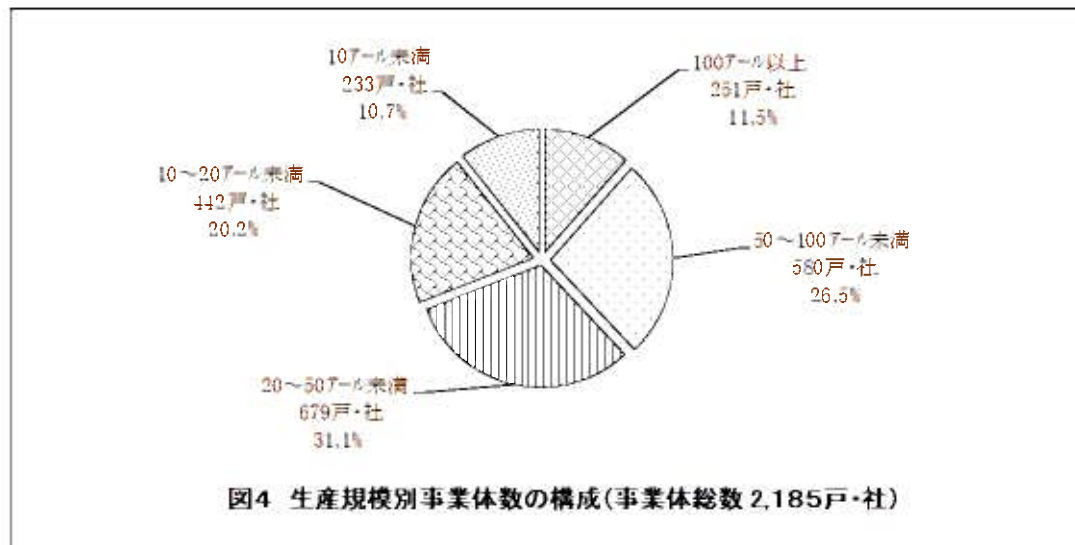
なお、10年前(平成13年)の事業体総数2,957戸・社と比較すると790戸・社(26%)減少している。(図2)



市町村別の事業体数では、久留米市が1,778戸・社で最も多く、全事業体の81%を占めており、久留米市のうち、合併前の田主丸地区に1,130戸・社(久留米市の64%)、同じく久留米地区に597戸・社(同34%)が存在し、両地区が県下の緑化樹木生産の主要地となっている。(図3、P13の表1-3参照)



事業体総数2,185戸・社の生産規模別構成は、10アール未満が233戸(11%)、10～20アール未満が442戸・社(20%)、20～50アール未満の事業体が679戸・社(31%)と最も多く、50～100アール未満が580戸・社(27%)、100アール以上の大規模層は251戸・社(11%)であった。(図4)
 なお、全ての生産規模で事業体数は前年より減少している。



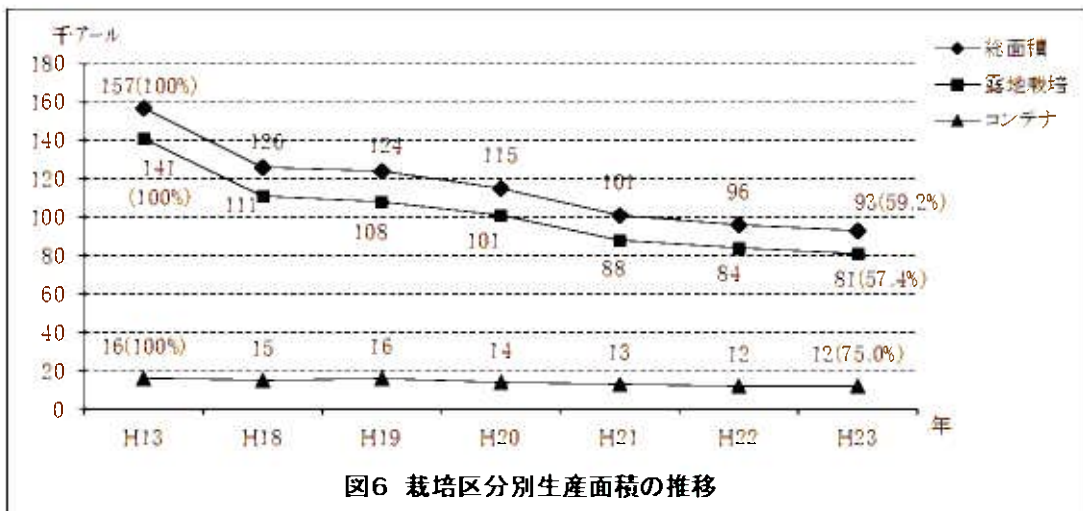
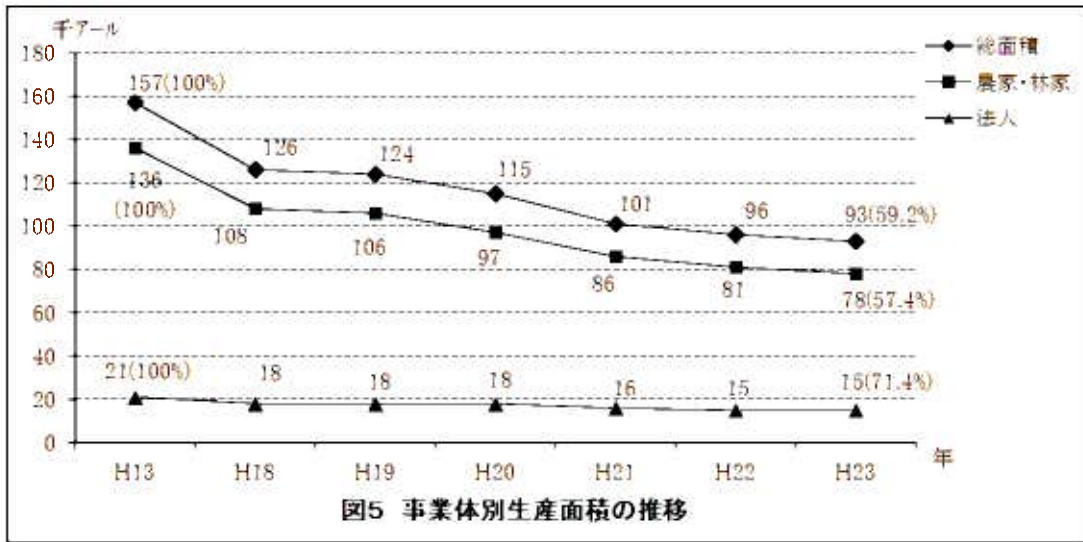
2 生産面積

平成23年9月(基準月)現在における県内の緑化用樹木生産総面積は93,105アールで、前年の96,455アールに比べ3,350アール(3%)減少している。

事業体別では農家・林家が78,340アールで3,040アール(4%)減少し、法人事業体は14,765アールで310アール(2%)減少している。また、栽培区分別では、露地栽培が81,310アールで2,770アール(3%)減少し、コンテナ栽培は11,795アールで580アール(5%)減少している。

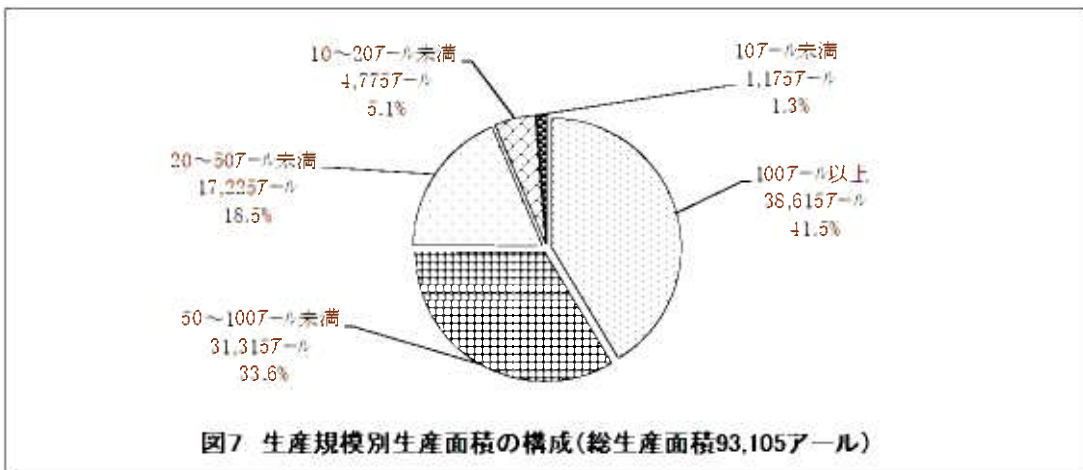
なお、総生産面積を、平成13年の157,221アールと比べると64,116アール(41%)減少している。事業体別生産面積及び栽培区分別生産面積の推移を図5、図6に示す。

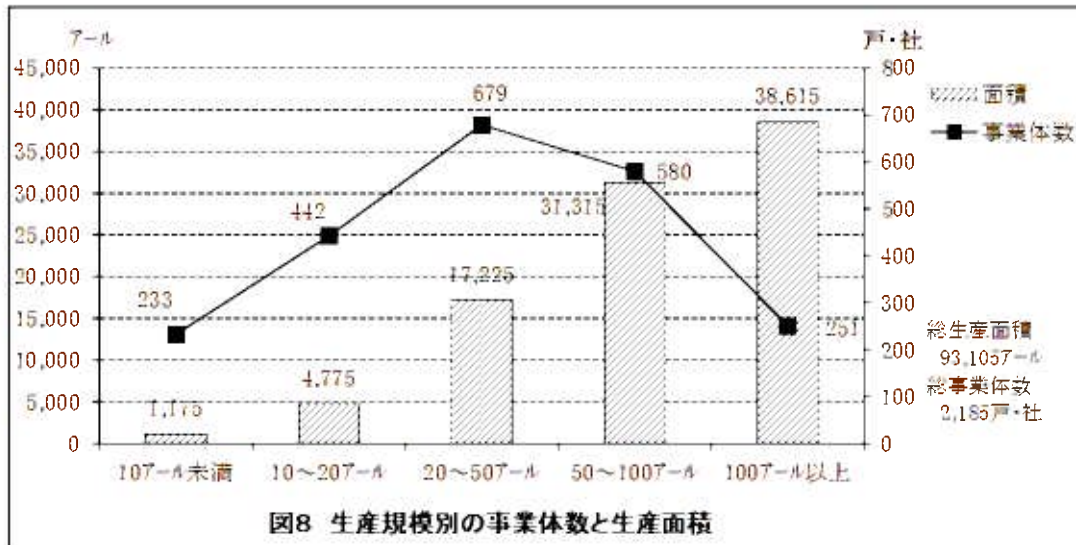
(P13の表1-3参照)



生産面積を生産規模別にみると、大規模層(100アール以上)の保有面積が38,615アールで全体面積の41%を占め、次いで中規模層(50～100アール)の保有面積が31,315アール(34%)で、本県の実産面積の75%を中・大規模層の生産者が保有している。

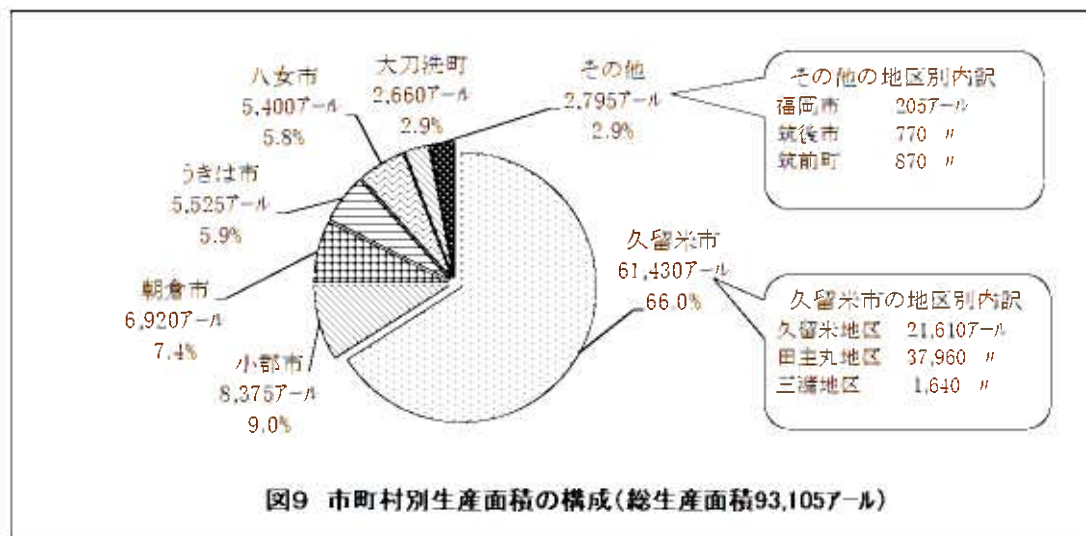
事業体数が最も多い20～50アール未満の事業体(679戸・社)の生産面積は17,225アールで、総生産面積に占める割合は19%である。(図7、図8)





市町村別の生産面積は、前項の事業体数と同様に久留米市が最も多く61,430アールで全体の66%を占めている。なかでも田主丸地区では37,960アールの生産面積を有しており、これは県下の生産面積の41%で、県内最大の生産地を形成している。

そのほか小都市、朝倉市、うきは市、八女市、大刀洗町の四市一町が1,000アール以上の生産面積を有している。(図9、P2の図1、P3の表1-3参照)



(注) 構成比は、少数点以下第2位を四捨五入のため、合計が100%ならない。

このほか、本県の生産実態の特筆すべき事項として、県外での生産を行っている事業体の存在があげられる。

生産規模100アール以上の法人事業体のうち、7事業体が隣県の熊本県又は大分県に圃場を所有して生産を行っており、平成22年度の調査では、その面積は熊本県に約1,700アール、大分県に約4,000アールの合計5,700アールで、いずれも高中木性の樹種が生産されている。

県外での生産は福岡県の実績には含まれないが、各事業体の生産規模には含まれている。

3 生産本数

平成23年9月（基準月）現在における県内の緑化用樹木の総生産本数は約9,069千本で、栽培区分別では露地栽培で4,856千本（54%）、コンテナ栽培で4,213千本（46%）が生産されている。（表1）

生産本数を昨年と比べると、総生産本数が9,910千本から841千本（8%）減少しており、その訳は露地栽培が523千本（10%）、コンテナ栽培が317千本（7%）の減少で、露地栽培とコンテナ栽培では露地栽培の減少が大きい。

平成23年の生産本数を平成13年（10年前）の31,679千本と比べると、総数では22,610千本（71%）減少しており（表2）、栽培区分別では露地栽培が16,416千本（77%）、コンテナ栽培が6,194千本（60%）減少している。（図10）

なお、樹種群別の生産本数の構成を図11に、栽培区分別の生産本数の構成を図12と図13に示す。

表1 樹種群別、栽培区分別の生産本数と構成比 （単位：本数は本）

区分	生産本数	高中木性 針葉樹	高中木性 常緑広葉樹	高中木性 落葉広葉樹	低木性 常緑樹	低木性 落葉樹	特殊樹種
露地栽培	4,856,119	487,784	632,667	653,865	2,442,425	609,258	30,120
	(53.5%)100%	10.0%	13.0%	13.5%	50.3%	12.5%	0.6%
コンテナ栽培	4,213,080	208,150	1,181,700	250,020	1,762,830	804,780	5,600
	(46.5%)100%	4.9%	28.0%	5.9%	41.8%	19.1%	0.1%
合計	9,069,199	695,934	1,814,367	903,885	4,205,255	1,414,038	35,720
	(100%)100%	7.7%	20.0%	10.0%	46.4%	15.6%	0.4%

（注）樹種群別構成比は、少数点以下第2位を四捨五入のため、合計が100%にならない。

表2 生産本数の推移

（単位：本数は千本）

		H13	H18	H19	H20	H21	H22	H23
高中木性針葉樹	生産本数	4,366	1,098	1,079	984	791	723	696
	構成比(%)	100.0%	25.1%	24.7%	22.5%	18.1%	16.6%	15.9%
高中木性常緑広葉樹	生産本数	5,497	3,370	3,200	3,107	2,590	2,107	1,814
	構成比(%)	100.0%	61.3%	58.2%	56.5%	47.1%	38.3%	33.0%
高中木性落葉広葉樹	生産本数	3,233	1,894	1,670	1,574	1,188	1,004	904
	構成比(%)	100.0%	58.6%	51.7%	48.7%	36.7%	31.1%	28.0%
低木性常緑樹	生産本数	15,080	6,513	6,393	6,265	5,257	4,494	4,205
	構成比(%)	100.0%	43.2%	42.4%	41.5%	34.9%	29.8%	27.9%
低木性落葉樹	生産本数	3,268	2,194	1,949	1,831	1,674	1,542	1,414
	構成比(%)	100.0%	67.1%	59.6%	56.0%	51.2%	47.2%	43.3%
特殊樹種	生産本数	235	69	61	56	45	39	36
	構成比(%)	100.0%	29.4%	26.0%	23.8%	19.1%	16.6%	15.3%
合計	生産本数	31,679	15,137	14,352	13,817	11,545	9,910	9,069
	構成比(%)	100.0%	43.2%	45.3%	43.6%	36.4%	31%	29%

（注）年度別の生産本数は、千本未満を四捨五入のため合計数と一致しないものがある。

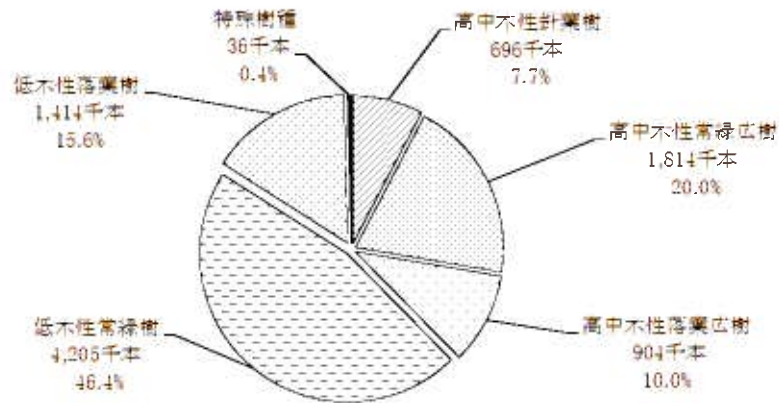
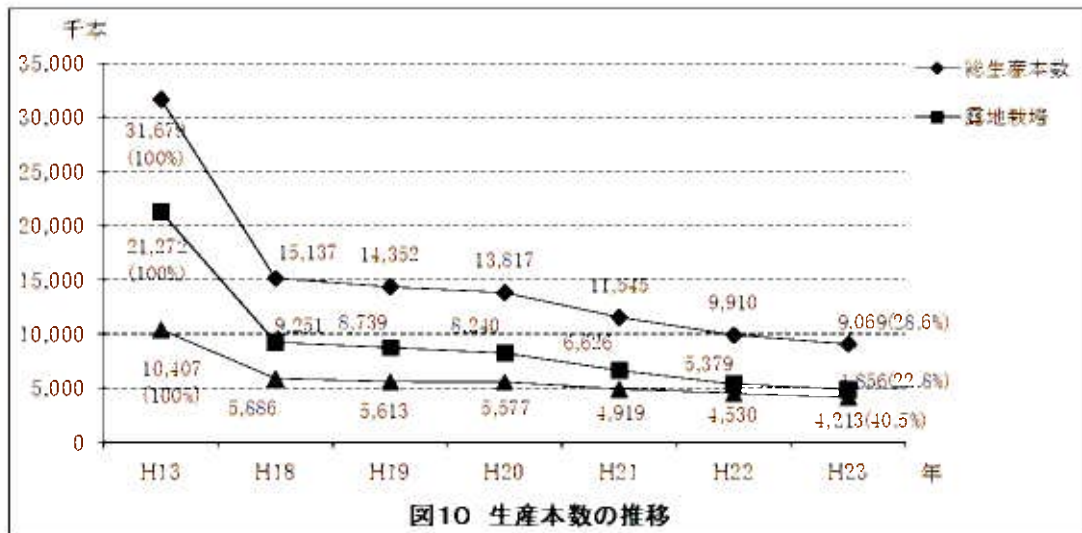


図11 樹種群別生産本数の構成(総生産本数9,069千本)

(注) 樹種群別の構成比率は、小数点以下第2位を四捨五入のため100%にならない。

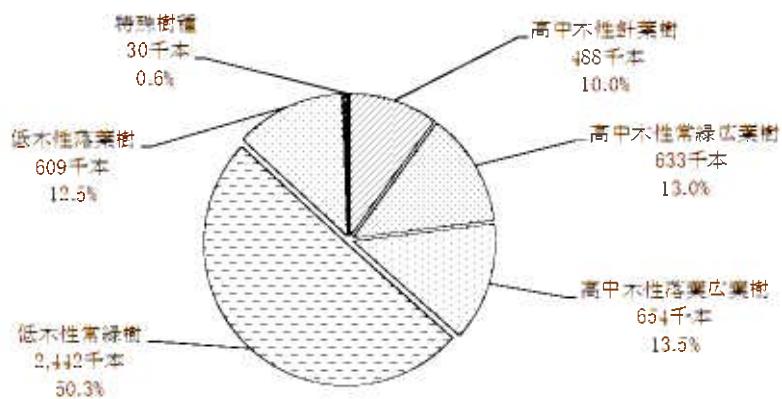
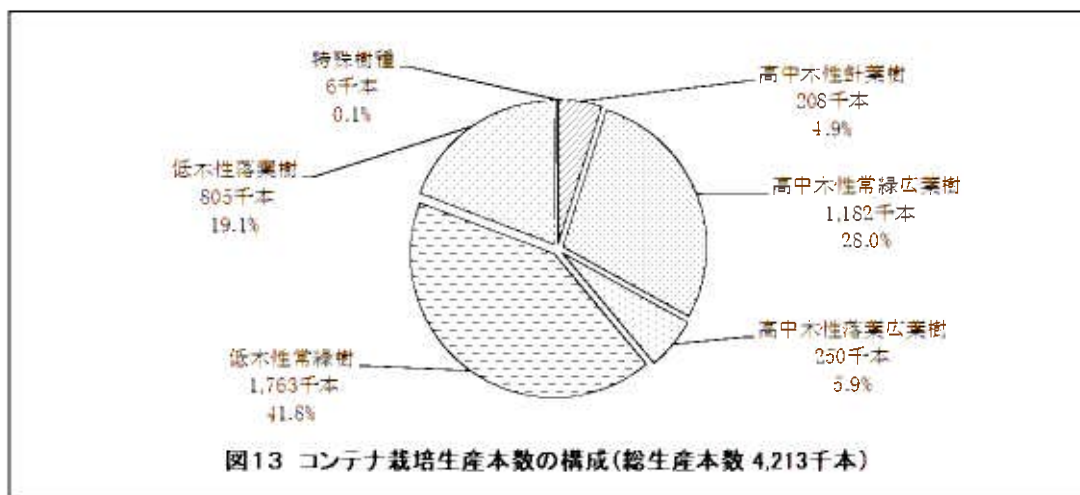


図12 露地栽培生産本数の構成(総生産本数4,856千本)

(注1) 樹種群別生産本数は、千本未満を四捨五入のため、合計が総生産本数に一致しない。

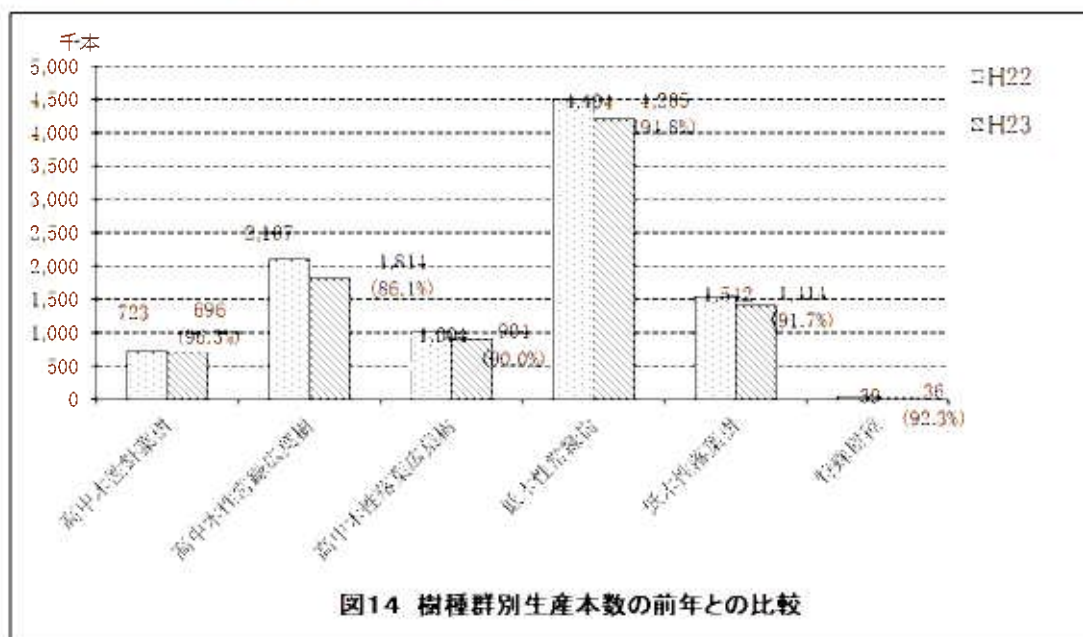
(注2) 樹種群別の構成比率は、小数点以下第2位を四捨五入のため、合計が100%にならない。



(注1) 樹種群別生産本数は、千本未満を四捨五入のため、合計が総生産本数に一致しない。
 (注2) 樹種群別の構成比率は、少数点以下第2位を四捨五入のため、合計が100%にならない。

平成23年の樹種群別の生産本数を前年と比較すると、全ての樹種群で減少している。中でも高中木性常緑広葉樹が293千本(14%)と最も減少しており、以下、減少数は低木性常緑樹289千本(6%)、次いで、低木性落葉樹128千本(8%)、高中木性落葉広葉樹100千本(10%)、高中木性針葉樹27千本(7%)、特殊樹種3千本(8%)の順となっている。

減少率の大きい順では高中木性常緑広葉樹、同落葉広葉樹、低木性落葉樹、特殊樹種、低木性常緑樹、高中木性針葉樹の順である。(図14)

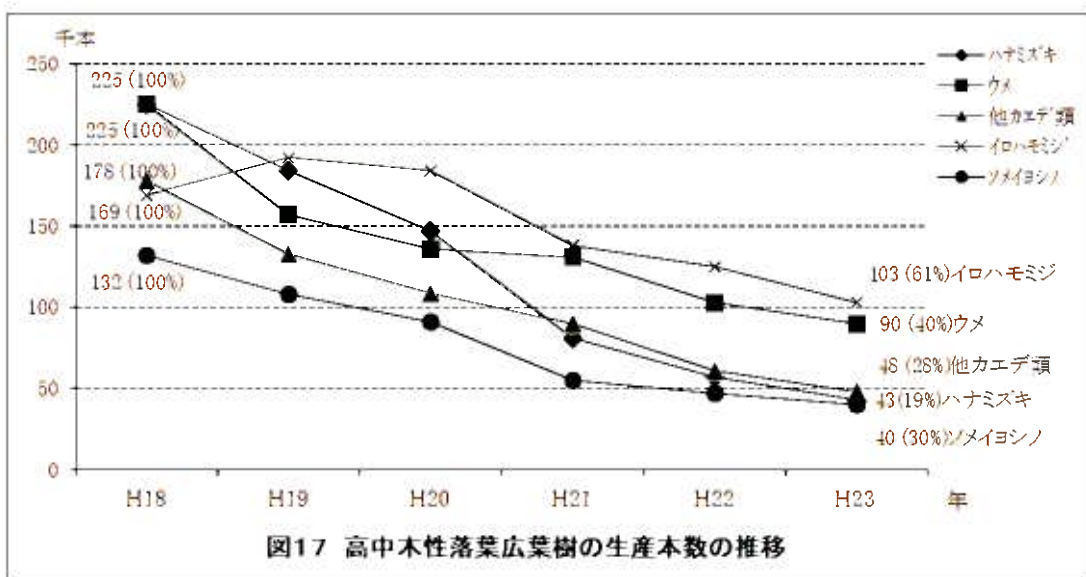
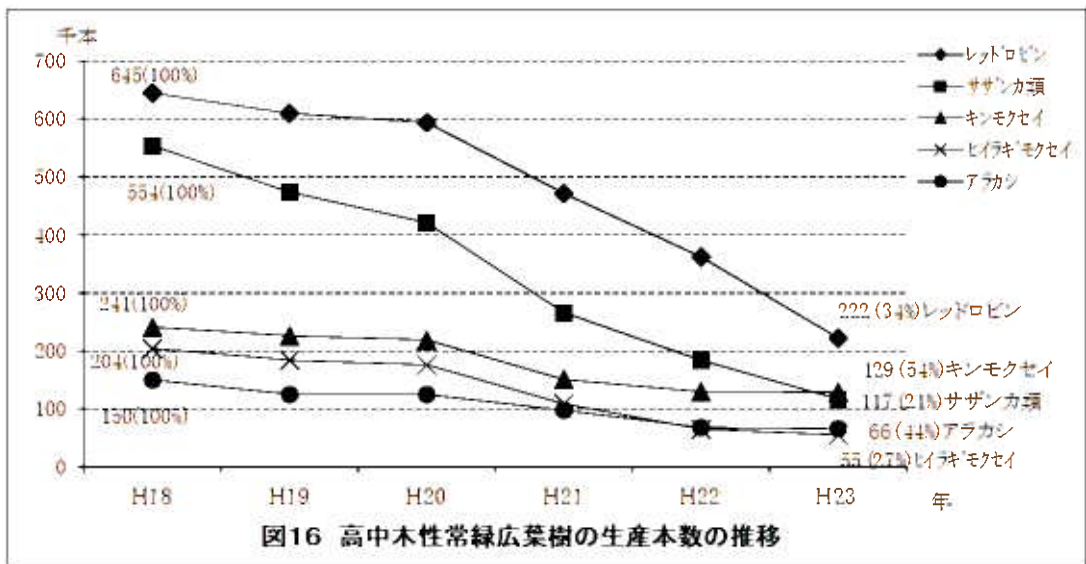
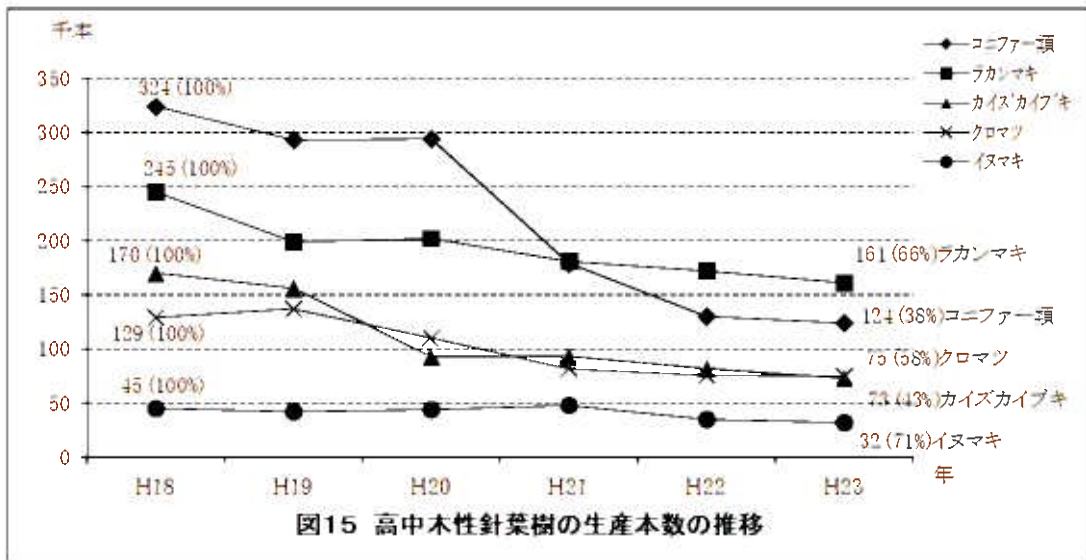


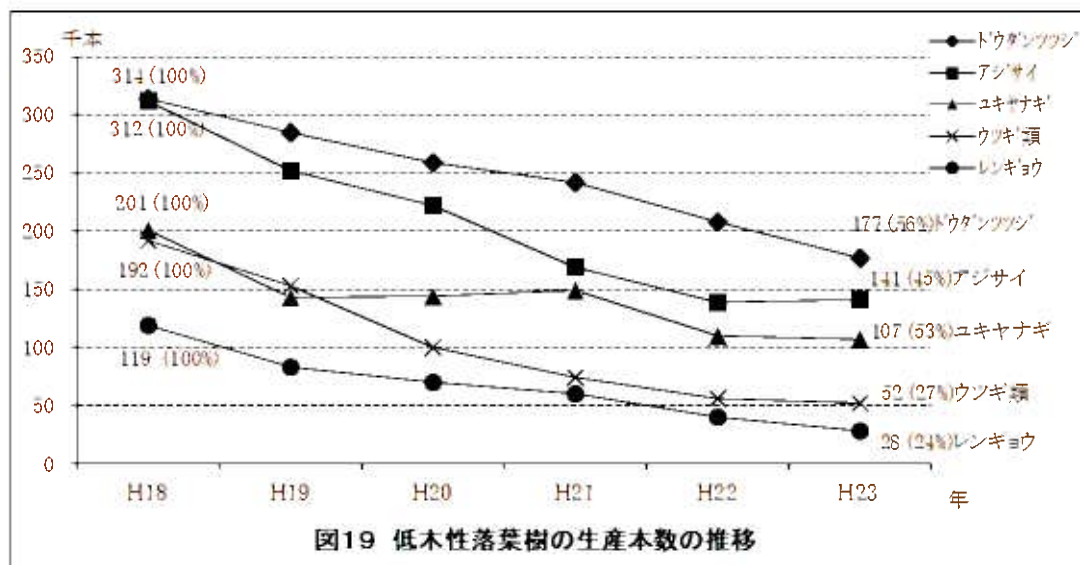
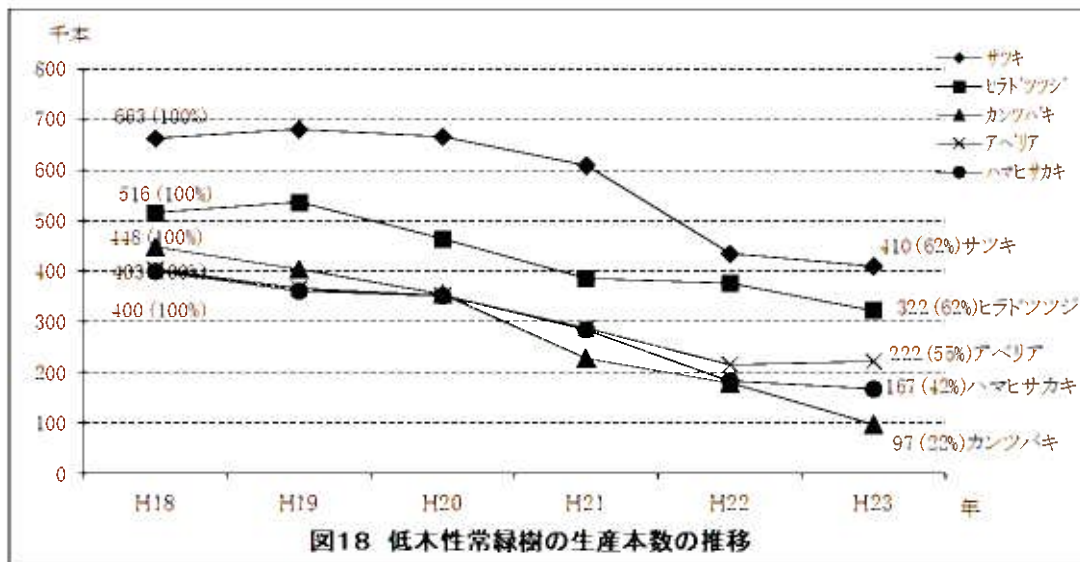
平成23年の樹種群毎の生産樹種と生産本数の詳細は、統計表の表2(14ページ)以降に示す。

各樹種群毎に、過去5年間の生産数の推移は図15～図19に示すとおりで、全ての樹種が毎年減少している。

樹種群別では、高中木性針葉樹ではコニファー類、カイズカイブキが50%を超える減少となっており、高中木性常緑広葉樹及び高中木性落葉広葉樹では、生産数が多かったレッドロビン、サザンカ類及びハナミズキの減少が著しい。

低木性常緑樹は、カンツバキが70%以上減少している。また、低木性落葉樹では、ウツギ類とレンギョウが70%以上減少している。





4 おわりに

久留米市をはじめ筑後川の両岸に広がる地域は、本県の緑化用樹木の主産地を形成し、生産される樹種は多種にわたっており、今日においても全国的に屈指の緑化樹木の供給基地として、国内各地への供給が行われている。

しかし、近年の我が国の経済情勢や住宅様式の変化等から、緑化樹木の需要は年々減少しつつあり、生産現場においては、生産者の高齢化及び後継者の不在等の諸問題を抱え、事業体数、生産量ともに減少傾向が継続している。

このような状況の中で、今後とも緑化樹木の生産・流通をはじめとする緑化関係の産業が地域の主要産業として継続し発展するためには、行政をはじめ関係者、関係機関等の更なる連携と協調による新たな対応策の構築が急務であると考えられる。

なお、参考資料として、久留米市及び田主丸町の各植木農業協同組合における年間の取り扱い実績を81ページから85ページに、また、平成23年度に末端の需要動向の把握を目的として住宅建築・販売事業体及び造園事業体における植栽及び緑化木販売店における販売の実態、更に、概ね10年以内に建築された個人住宅の植栽状況について調査を行い、その結果を87ページから111ページに掲載したので、参考にしていただければ幸いです。

最後に、ご多忙の折にもかかわらず本調査にご協力をいただいた各位に、心よりお礼を申し上げます。

Ⅲ 統計表

1 平成23年9月現在の事業体数及び生産面積

表1-1 事業主体別、生産規模別事業体数

(単位:戸・社)

事業主体	生産規模					合計	対前年比 (%)
	10アール未満	10アール以上 20アール未満	20アール以上 50アール未満	50アール以上 100アール未満	100アール以上		
農家・林家	233	440	667	569	204	2,113	98.4
法人	0	2	12	11	47	72	100.0
合計	233	442	679	580	251	2,185	98.5

表1-2 事業主体別、生産方法別、生産規模別生産面積

(単位:アール)

事業主体		生産規模					合計	対前年比 (%)
		10アール未満	10アール以上 20アール未満	20アール以上 50アール未満	50アール以上 100アール未満	100アール以上		
農家・林家	露地栽培	855	3,995	13,380	27,290	22,630	68,150	96.5
	コンテナ栽培	320	740	3,340	3,180	2,610	10,190	94.9
	計	1,175	4,735	16,720	30,470	25,240	78,340	96.3
法人	露地栽培	0	0	105	615	12,440	13,160	97.9
	コンテナ栽培	0	40	400	230	935	1,605	98.2
	計	0	40	505	845	13,375	14,765	97.9
合計	露地栽培	855	3,995	13,485	27,905	35,070	81,310	96.7
	コンテナ栽培	320	780	3,740	3,410	3,545	11,795	95.3
	計	1,175	4,775	17,225	31,315	38,615	93,105	96.5

表1-3 市町村別事業体数及び生産面積

(単位:戸・社、アール)

市町村名	事業体数			生産面積		
	農家・林家	法人	計 (%)	露地栽培	コンテナ栽培	計 (%)
福岡市	0	1	1 (0.0%)	200	5	205 (0.2%)
久留米市 (久留米地区)	588	9	597 (27.3%)	20,710	900	21,610 (23.2%)
久留米市 (田主丸地区)	1,091	39	1,130 (51.7%)	29,830	8,130	37,960 (40.8%)
久留米市 (三潞地区)	48	0	48 (2.2%)	1,640	0	1,640 (1.8%)
久留米市 (北野地区)	2	1	3 (0.1%)	220	0	220 (0.2%)
久留米市 計	1,729	49	1,778 (81.4%)	52,400	9,030	61,430 (66.0%)
朝倉市 (甘木地区)	50	8	58 (2.7%)	4,000	300	4,300 (4.6%)
朝倉市 (朝倉地区)	25	3	28 (1.3%)	2,110	510	2,620 (2.8%)
朝倉市 計	75	11	86 (3.9%)	6,110	810	6,920 (7.4%)
八女市 (八女地区)	36	0	36 (1.6%)	1,370	0	1,370 (1.5%)
八女市 (黒木地区)	1	0	1 (0.0%)	90	0	90 (0.1%)
八女市 (矢部地区)	17	0	17 (0.8%)	630	10	640 (0.7%)
八女市 (星野地区)	60	0	60 (2.7%)	3,270	30	3,300 (3.5%)
八女市 計	114	0	114 (5.2%)	5,360	40	5,400 (5.8%)
筑後市	20	2	22 (1.0%)	770	0	770 (0.8%)
小都市	47	4	51 (2.3%)	7,025	1,350	8,375 (9.0%)
うきは市 (吉井地区)	32	4	36 (1.6%)	4,275	530	4,805 (5.2%)
うきは市 (浮羽地区)	7	0	7 (0.3%)	720	0	720 (0.8%)
うきは市 計	39	4	43 (2.0%)	4,995	530	5,525 (5.9%)
筑前町	25	0	25 (1.1%)	870	0	870 (0.9%)
大刀洗町	36	1	37 (1.7%)	2,630	30	2,660 (2.9%)
広川町	28	0	28 (1.3%)	950	0	950 (1.0%)
合計	2,113	72	2,185 (100%)	81,310	11,795	93,105 (100%)

(注1)表中、網掛け部分は市町村合併前の地区を示す。

(注2)各市町の事業体数及び生産面積が合計面積に占める割合(%)は、小数点以下2位を四捨五入のため、100%にならないものがある。合併地区がある市町についても同様である。

2 市町村別、樹種別、栽培区分別生産本数

表2-1-1 高中木性針葉樹【露地栽培(1)】

(注)表中、網掛け部分は市町村合併前の市町村の生産本数を示す。

(単位：本)

市町村名	年	種 名													
		アケボノ	イヌマキ	カイイヌカイ	クロマツ	コノハマキ	コニファー類	ゴゼウマツ	サワラ	シダレノカバツ	スギ・ヒノキ	チャボヒバ	トウヒ類	ノギノキ	ヒマラヤスギ
福岡市	22		80				27						30	80	
	23		80				32						25	80	
久留米市 (久留米地区)	22		300	5,300			18,000						30		
	23		600	3,300			9,000						50		
久留米市 (田主丸地区)	22		12,000	32,100	5,300		3,000	2,600		1,700	4,700		700	0	350
	23		11,800	28,600	5,600		2,900	2,400		1,300	4,500		700	50	300
久留米市 (三階地区)	22		570		5,080			275							
	23		490		4,480			265							
久留米市 (北野地区)	22		10			10	30						30	10	
	23		10			5	30						40	5	
久留米市 計	22		12,880	37,400	10,380	10	21,030	3,425		1,700	4,700		740	0	360
	23		12,900	31,900	10,080	5	11,930	3,215		1,300	4,500		740	50	305
朝倉市 (甘木地区)	22		400	720			9,000	150			40,000		0	70	100
	23		230	800			7,800	250			40,000		280	40	50
朝倉市 (朝倉地区)	22	200	750	1,540	22,800	5	200	60	400		45,500		50	20	20
	23	200	1,050	710	21,900	4	400	60	550		45,700		80	30	30
朝倉市 計	22	200	1,150	2,280	33,800	5	9,200	210	400		85,500		50	70	120
	23	200	1,280	1,510	33,200	4	8,200	310	550		85,700		360	40	80
八女市 (八女地区)	22		2,300		750			550							
	23		2,200		1,150			550							
八女市 (黒木地区)	22														
	23														
八女市 (安部地区)	22														
	23														
八女市 (梶野地区)	22					1,000							900		
	23					1,000							500		
八女市 計	22		2,300		750			550							
	23		2,200		1,150			550							
筑後市	22	200	500		150			250							
	23	0	500		150			250		0					
小都市	22		150	17,350		15	12,000	250			300		20	30	
	23		80	15,200		10	9,700	250			200		20	10	
うきは市 (吉井地区)	22		300	20			350	90							
	23		0	20			0	90							
うきは市 (浮羽地区)	22						600	145							
	23						500	215							
うきは市 計	22		200	20			950	235							
	23		0	20			500	305							
筑前町	22		623	2,015	10		1,500	90			70				
	23		635	2,000	1		2,300	90							
大川町	22		350	11,700		15	11,250	50			21		10		
	23		550	13,000		10	11,750	50			21		10		
広川町	22		500		350			900							
	23		500		200			700							
合計	22	400	18,733	70,765	45,440	1,045	55,957	5,960	400	2,271	91,420	400	1,740	180	480
	23	200	18,725	63,630	44,781	1,029	44,312	5,720	550	2,271	91,250	550	1,655	180	385

表2-1-1-1 高中木性針葉樹【露地栽培(2)】

(単位：本)

市町村名	年	樹種			種名			合計
		メタセコイア	モミ類	ラカンマキ	ラウシヨウ	その他		
福岡市	22		3				220	220
	23		3				220	220
	合計		6				440	440
久留米市 (久留米地区)	22	50		45,000		15,500	84,730	84,730
	23	50		41,500		15,500	73,550	73,550
	合計	100		86,500		31,000	158,280	158,280
久留米市 (田主丸地区)	22	300	500	41,700	50	61,000	170,700	170,700
	23	350	500	33,700	50	57,000	151,250	151,250
	合計	650	1,000	75,400	100	118,000	321,950	321,950
久留米市 (三藩地区)	22						5,335	5,335
	23						328	328
	合計						5,663	5,663
久留米市 (北野地区)	22		30	200	3		413	413
	23		10	300	3		413	413
	合計		40	500	6		826	826
久留米市	22	350	510	89,900	493	76,500	262,123	262,123
	23	400	510	78,500	153	72,500	230,548	230,548
	合計	750	1,020	168,400	646	149,000	492,671	492,671
朝倉市 (甘木地区)	22	10		5,150			66,600	66,600
	23	10		4,290			65,050	65,050
	合計	20		9,440			131,650	131,650
朝倉市 (朝倉地区)	22	220	15	8,700	130		80,610	80,610
	23	350	15	10,200	100		81,349	81,349
	合計	570	30	18,900	230		161,959	161,959
朝倉市	22	230	15	13,850	130		147,210	147,210
	23	360	15	14,490	100		146,399	146,399
	合計	590	30	28,340	230		293,609	293,609
八女市 (八女地区)	22			790			4,390	4,390
	23			790			4,690	4,690
	合計			1,580			9,080	9,080
八女市 (黒木地区)	22			0			0	0
	23			0			0	0
	合計			0			0	0
八女市 (矢部地区)	22						0	0
	23						0	0
	合計						0	0
八女市 (星野地区)	22						1,900	1,900
	23						1,500	1,500
	合計						3,400	3,400
八女市	22			790			6,290	6,290
	23			790			6,190	6,190
	合計			1,580			12,480	12,480
筑後市	22			1,000			2,400	2,400
	23			1,000			2,300	2,300
	合計			2,000			4,700	4,700
小郡市	22	30		18,650			48,795	48,795
	23	45		14,650			40,165	40,165
	合計	75		33,300			88,960	88,960
うきは市 (吉井地区)	22			14,460			15,120	15,120
	23			16,760			10,870	10,870
	合計			31,220			26,000	26,000
うきは市 (浮羽地区)	22			2,500			3,245	3,245
	23			1,500			2,215	2,215
	合計			4,000			5,460	5,460
うきは市	22			16,960			18,365	18,365
	23			18,260			19,085	19,085
	合計			35,220			37,450	37,450
筑前町	22			3,105		10	7,423	7,423
	23			3,705		5	8,636	8,636
	合計			6,810		15	16,059	16,059
大川町	22			5,200			29,446	29,446
	23			5,800			32,041	32,041
	合計			11,000			61,487	61,487
広川町	22			250	200		2,750	2,750
	23			250	0		2,300	2,300
	合計			500	200		5,050	5,050
合計	22	610	518	150,003	823	76,510	525,022	525,022
	23	805	528	137,445	253	72,505	487,784	487,784
	合計	1,415	1,046	287,448	1,076	149,015	1,012,806	1,012,806

表2-1-2 高中木性針葉樹【コシテナ栽培(1)】

(単位:本)

市町村名	年	樹											植			トビ類	ナギノキ	ヒマラヤスギ								
		アケボノ	イヌマキ	カイカガシキ	クロマツ	ユウヤマキ	コニブアヘ類	ゴヨウマツ	サロヲ	シダレノカバヅ	スギ・ヒノキ	シヤホヒバ	トビ類	ナギノキ	ヒマラヤスギ											
福岡市	22 23																		50 0							
久留米市 (久留米地区)	22 23		500 100							23,000 23,000																
久留米市 (田主丸地区)	22 23		3,000 3,200	7,000 6,500	6,500 5,300					42,500 34,500																
久留米市 (三潁地区)	22 23																									
久留米市 (北野地区)	22 23																									
久留米市 計	22 23	0 0	3,500 3,300	7,000 6,500	6,500 5,300	65,500 57,500																				
朝倉市 (甘木地区)	22 23									3,500 2,000																
朝倉市 (朝倉地区)	22 23	4,400 4,000			22,000 23,500															8,800 11,500						
朝倉市 計	22 23	4,400 4,000			22,000 23,500	3,500 2,000														8,800 11,500						
八女市 (八女地区)	22 23																									
八女市 (黒木地区)	22 23																									
八女市 (矢部地区)	22 23																									
八女市 (星野地区)	22 23																									
八女市 計	22 23																									
筑後市	22 23																									
小都市	22 23		0 500	4,000 3,000	1,500 1,000	2,000 14,000																				
うきは市 (吉井地区)	22 23		12,700 9,700		300 500	3,500 6,300														1,000 650						
うきは市 (浮羽地区)	22 23																									
うきは市 計	22 23		12,700 9,700		300 500	3,500 6,300														1,000 650						
筑前町	22 23																									
六ノ丸町	22 23																									
広川町	22 23																									
合計	22 23	4,400 4,000	16,200 13,500	11,000 9,500	30,300 30,300	74,500 79,700														9,800 12,150				50 0		

表2-1-2 高木中木酢針葉樹【コシテナ栽培(2)】

(単位:本)

市町村名	年	樹				種			名	合	計
		メタセコイヤ	モミ類	ラカンマキ	ラカクシヨウ	ラカクシヨウ	その他	その他			
福岡市	22									50	
	23									0	
久留米市	22									23,500	
(久留米地区)	23									23,100	
久留米市	22			9,000					30,000	98,000	
(田主丸地区)	23			9,500					35,000	94,000	
久留米市	22									0	
(三潁地区)	23									0	
久留米市	22									0	
(北野地区)	23									0	
久留米市	22			9,000					30,000	121,500	
計	23			9,500					35,000	117,400	
朝倉市	22									3,500	
(甘木地区)	23									2,000	
朝倉市	22			0						35,300	
(朝倉地区)	23			500						39,500	
朝倉市	22			0						38,700	
計	23			500						41,500	
八女市	22									0	
(八女地区)	23									0	
八女市	22									0	
(黒木地区)	23									0	
八女市	22									0	
(矢部地区)	23									0	
八女市	22									0	
(星野地区)	23									0	
八女市	22									0	
計	23									0	
筑後市	22									0	
	23									0	
小都市	22									8,000	
	23									18,500	
うきは市	22			12,500						30,000	
(吉井地区)	23			14,000						31,050	
うきは市	22									0	
(湊羽地区)	23									0	
うきは市	22			12,500						30,000	
計	23			14,000						31,050	
筑前町	22									0	
	23									0	
大刀洗町	22									0	
	23									0	
広川町	22									0	
	23									0	
合計	22	0	0	21,500	0				30,000	198,250	
	23	0	0	24,000	0				35,000	208,150	

表2-1-3 高中木性針葉樹【露地栽培＋コンテナ栽培(1)】

(単位：本)

市町村名	年	アカマツ	イヌマキ	カイスカイノキ	クロマツ	コウヤクマキ	コニファー類	ゴヨウマツ	サワラ	シロノオカマツ	スギ・ヒノキ	チャボヒバ	トウヒ類	ナギノキ	ヒノキ・ヤマシギ	
福岡市	22		80				27								30	130
	23		80				32								25	80
久留米市 (久留米地区)	22		800	5,300			41,000	550								
	23		700	3,300			32,000	550								
久留米市 (田主丸地区)	22		15,000	39,100	11,800		45,500	2,600		1,700	4,700	1,700	700		700	350
	23		15,000	35,100	10,900		37,400	2,400		1,300	4,500	1,500	700		700	300
久留米市 (三糖地区)	22		570		5,080			275								
	23		490		4,480			265								
久留米市 (北野地区)	22		10			10	30						30		10	
	23		10			5	30						40		5	
久留米市 計	22		16,380	44,400	16,880	10	86,530	3,425		1,700	4,700	1,735	730		360	
	23		16,200	38,400	15,380	5	69,430	3,215		1,300	4,500	1,560	740		305	
朝倉市 (甘木地区)	22		400	720	11,000		12,500	150			40,000				70	
	23		230	800	11,300		9,800	250			40,000				40	
朝倉市 (朝倉地区)	22	4,600	750	1,560	44,800	5	1,560	60	100		51,300		50		20	
	23	4,200	1,050	710	45,400	4	400	60	550		57,200		80		30	
朝倉市 計	22	4,600	1,150	2,280	55,800	5	12,700	210	400		94,300		50		120	
	23	4,200	1,280	1,510	56,700	4	10,200	310	550		97,200		360		80	
八女市 (八女地区)	22		2,300		750			550								
	23		2,200		1,150			550								
八女市 (黒木地区)	22															
	23															
八女市 (矢部地区)	22															
	23															
八女市 (泉野地区)	22					1,000							900			
	23					1,000							500			
八女市 計	22		2,300		750			550					900			
	23		2,200		1,150			550					500			
筑後市	22	200	500		150			250								
	23		500		150			250		300						
小都市	22		150	21,350	1,500	15	14,000	250			300		20		30	
	23		580	18,200	1,000	10	23,700	250			200		20		10	
うきは市 (吉井地区)	22		12,900	20	300		3,850	90			1,000					
	23		9,700	20	500		6,200	90			650					
うきは市 (浮羽地区)	22						600	145								
	23						500	215								
うきは市 計	22		12,900	20	300		4,450	235			1,000					
	23		9,700	20	500		6,700	305			650					
筑前町	22		623	2,015	10		1,500	90			70					
	23		635	2,000	1		2,200	90								
大刀洗町	22		350	11,700		15	11,250	50			850		10			
	23		550	13,000		10	11,750	50			850		10			
広川町	22		500		350			900								
	23		500		200			700								
合計	22	4,800	34,933	81,765	75,740	1,015	130,457	5,960	400		101,220	1,735	1,740		230	
	23	4,200	32,225	73,130	75,081	1,029	124,012	5,720	550		103,400	1,560	1,655		180	

表2-1-3 高中木性針葉樹【露地栽培＋コンテナ栽培(2)】

(単位：本)

市町村名	年	樹 種					その他	合 計
		マダモイア	モミ類	ラカンバキ	ラクウシュウ	その他		
福岡市	22		3				270	
	23		3				220	
久留米市 (久留米地区)	22	50		15,000		15,500	108,230	
	23	50		44,500		15,500	96,650	
久留米市 (田主丸地区)	22	300	500	53,700	50	91,000	268,700	
	23	350	500	43,200	50	92,000	245,250	
久留米市 (三糖地区)	22				440		6,365	
	23				100		5,335	
久留米市 (北野地区)	22		10	200	3		328	
	23		10	300	3		413	
久留米市 計	22	350	540	98,900	493	106,500	383,623	
	23	400	510	88,000	153	107,500	347,648	
朝倉市 (甘木地区)	22	10		5,150			70,100	
	23	10		4,290			67,050	
朝倉市 (朝倉地区)	22	220	15	8,700	130		115,810	
	23	350	15	10,700	100		120,849	
朝倉市 計	22	230	15	13,850	130		185,910	
	23	360	15	14,990	100		187,899	
八女市 (八女地区)	22			790			4,390	
	23			790			4,690	
八女市 (黒木地区)	22							
	23							
八女市 (尖部地区)	22							
	23							
八女市 (星野地区)	22						1,000	
	23						1,500	
八女市 計	22			790			6,290	
	23			790			6,190	
筑後市	22			1,300			2,400	
	23			1,000			2,200	
小都市	22	30		18,650			56,795	
	23	45		14,650			58,665	
うきは市 (吉井地区)	22			26,960			45,120	
	23			30,760			47,920	
うきは市 (浮羽地区)	22			2,500			3,245	
	23			1,500			2,215	
うきは市 計	22			29,460			48,365	
	23			32,260			50,135	
筑前町	22			3,105		10	7,423	
	23			3,705		5	8,636	
大刀洗町	22			5,200			29,446	
	23			5,800			32,041	
広川町	22			250	200		2,750	
	23			250			2,300	
合計	22	610	548	171,505	823	106,510	723,272	
	23	805	528	161,445	253	107,505	695,934	

表2-2-1 高木市常緑広葉樹【露地栽培(1)】

(単位:本)

市町村名	年	アサガシ	ウバメガシ	オリーブ	カクレミノ	カナメチ	カワハナカサマ	キンモクセイ	クスノキ	クスノカサマ	クロガサメモチ	カツウギノミ	コナシ
福岡市	22	20			65			160	50			10	220
	23	80			153			150	60			5	310
久留米市 (久留米地区)	22	500		150	1,000		30	5,500	100		3,000		
	23	500		150	200		10	5,500	50		3,000		
久留米市 (田主丸地区)	22	800	6,650	1,150	2,500		150	26,950	400		15,500	2,800	
	23	800	6,150	850	2,500		150	21,150	300		13,500	2,500	
久留米市 (三橋地区)	22												
	23												
久留米市 (北野地区)	22	10		30	40			50	10		50	60	
	23	10		30	25			30	5		50	40	
久留米市	22	800	6,610	1,330	3,540		180	32,500	510		18,910	2,860	
	23	800	6,410	1,030	2,725		160	26,680	355		16,810	2,540	
朝倉市 (甘木地区)	22	4,000	1,700	600	350		200	1,620	400		600	70	
	23	2,500	50	200	180		120	420	300		450	60	
朝倉市 (朝倉地区)	22	1,700	600	800	350		0	5,600	500		2,600	0	
	23	2,800	2,500	200	565		75	10,350	550		2,300	50	
朝倉市	22	5,700	2,300	1,400	700		200	7,220	900		3,200	70	
	23	5,300	2,550	400	745		195	10,770	850		2,750	110	
八女市 (八女地区)	22	750						145			500		
	23	750						145			400		
八女市 (黒木地区)	22												
	23												
八女市 (矢部地区)	22												
	23												
八女市 (星野地区)	22												
	23												
八女市	22	750						145			500		
	23	750						145			400		
筑後市	22												
	23												
小都市	22	0	3,500	1,100	1,200		115	6,100	100		3,000	420	
	23	10	2,600	3,010	600		150	5,650	100		3,500	430	
うきは市 (吉井地区)	22	2,900	100	1,400	360		0	940	1,500		35	350	
	23	2,900	200	10,030	255		300	1,500	2,100		35	150	
うきは市 (浮羽地区)	22	130	100	1,400	0						30	100	
	23	50	150	1,100								150	
うきは市	22	130	200	2,800	360			940	1,500		65	450	
	23	50	200	11,130	255		300	1,500	2,100		35	300	0
筑前町	22		70	500	6			102	20		1,164	300	
	23		61	1,000				108			1,008	0	
大刀洗町	22		1,200	2,600	1,400			2,900	50		2,050	500	
	23		1,300	1,500	910			2,600	50		1,100	300	
広川町	22		100					400			550		
	23		100					400			550		
合計	22	930	27,756	9,730	7,271	0	495	50,467	3,130	0	29,939	4,610	220
	23	860	24,301	18,070	5,388	0	805	48,003	3,515	200	26,453	3,685	310

表2-2-1 高中木性常緑広葉樹【露地栽培(2)】

(単位：本)

市町村名	年	樹										トキワマンサク					
		サカキ	サザンカ類	サンゴジュ	シロダモ	シマトネリコ	蕃紅ハコバシ	シラカシ	スダジイ	ソヨゴ	クイサンボク		タブノキ	ツブラジイ	トウネスミズシ		
福岡市	22					150		550				300					
	23					150		490				300					
久留米市 (久留米地区)	22	4,000	26,200	50		2,500		700				0					4,100
	23	4,000	16,100	0		2,000		650				0					4,100
久留米市 (田主丸地区)	22	3,300	27,100	1,500		2,800		6,300				3,200					4,500
	23	10,100	17,100	1,500		1,600		5,100				2,300					4,000
久留米市 (三藩地区)	22		380														
	23		380			80		20				0					10
久留米市 (北野地区)	22					80		30				5					25
	23	17,300	53,680	1,550		5,380		7,020				3,200					8,610
久留米市	22	14,100	33,580	1,500		3,680		5,880				2,305					8,125
	23																
朝倉市 (甘木地区)	22	70	6,000	500		4,800		900				600					500
	23	80	6,000	100		9,100		550				400					1,150
朝倉市 (朝倉地区)	22	100	11,100	400		1,700		150				1,000					4,500
	23	100	10,550	100		2,200		900				700					3,200
朝倉市	22	170	17,100	900		6,500		1,050				1,600					5,000
	23	180	16,550	200		11,300		1,450				1,100					4,350
八女市 (八女地区)	22		550														
	23		550														
八女市 (黒木地区)	22																
	23																
八女市 (矢部地区)	22																
	23																
八女市 (星野地区)	22																
	23																
八女市	22		550														
	23		550														
筑後市	22		900														
	23		900														
小都市	22	500	25,400	1,330	1	3,200		2,800				600					3,500
	23	700	19,800	600	0	2,350		2,900				600					3,100
うきは市 (吉井地区)	22	300	1,350	1,400	0	450		1,040				55					1,050
	23	250	1,300	600	200	850		850				60					6,300
うきは市 (浮羽地区)	22																
	23			200		1,500		1,750									
うきは市	22	300	1,400	1,800	0	850		1,640				55					1,050
	23	250	1,300	800	200	2,350		2,600				60					6,300
筑前町	22		384					200				30					
	23		452					150				20					
大刀洗町	22		6,600	230		1,600		1,400				200					1,200
	23		5,850	260		1,000		1,200				100					1,500
広川町	22		600					0									
	23		600					300									
合計	22	18,270	105,614	5,810	201	18,490		30,680				5,655					19,360
	23	15,230	79,582	3,360	300	22,000		25,970				4,165					23,375

表2-2-1 高中木性常緑広葉樹【露地栽培(3)】

(単位:本)

市町村名	年	樹 種														他ツバキ類										
		ネズミモチ	ハイノキ	ヒイラギ	ヒラカシカシイ	ヒメノスリハ	フェイジョア	フタバソト	ホルトノキ	マテバシイ	ミヤウランシヨ	モチノキ	モッコク	ヤマツバキ	ツバキ											
福岡市	22					250							400			80		250		50						
	23					150							600							40						
久留米市 (久留米地区)	22				2,400					30	1,000							1,150						6,600		
	23				1,600				480		1,500							1,150							4,100	
久留米市 (田主丸地区)	22	3,600		1,000	23,300	100			150	28,000	500							2,000		100					3,500	
	23	2,600		1,000	16,300	100			150	23,000	400							1,500		100					3,100	
久留米市 (三篠地区)	22																									
	23																									
久留米市 (北野地区)	22	0	23	20	10	20			0											2						
	23	10	12	13	10	50			5											3						
久留米市 計	22	3,600	23	1,020	25,710	120			180	29,000	500							3,150		102					10,100	
	23	2,610	12	1,013	17,910	150			635	24,500	405							2,653		103					7,200	
朝倉市 (甘木地区)	22				200	50			0		250							600							900	
	23				800	0			250		150							250								580
朝倉市 (朝倉地区)	22	1,500	0		12,000	250			100		1,000							1,350							2,450	
	23	1,500	100		13,530	250			100		690							1,250							700	
朝倉市 計	22	1,500	0		12,200	300			100		1,250							1,950							3,350	
	23	1,500	100		14,330	250			350		840							1,500							4,280	
八女市 (八女地区)	22																									200
	23																									200
八女市 (黒木地区)	22																									450
	23																									450
八女市 (矢部地区)	22	3,000																								300
	23	3,000																								300
八女市 (星野地区)	22	5,500																								
	23	6,500																								
八女市 計	22	8,500																								800
	23	9,500																								800
筑後市	22				150																					200
	23				150																					200
小郡市	22	1,500	20	210	3,780	100			241	700	10							1,200								670
	23	600	30	150	5,200	110			232	4,100	60							1,300								700
うきは市 (吉井地区)	22	800			30	40			150	0	20															370
	23	1,500			500	300			540	300	100															630
うきは市 (浮羽地区)	22																									200
	23																									200
うきは市 計	22	800			30	40			150	0	20															570
	23	1,500			500	300			540	300	100															950
筑前町	22			2	1													10								155
	23			1	2													0								141
大刀洗町	22		30	20	5,000				0									280								910
	23		30	15	5,000				20									200								810
広川町	22				200																					100
	23				200																					100
合計	22	7,400	8,573	1,252	47,071	810			671	29,700	2,180							4,890		152						12,005
	23	6,210	9,672	1,179	43,292	960			1,777	29,400	2,005							4,105		143						9,166

表2-2-1 高中木性常緑広葉樹【露地栽培(4)】

市町村名	年	樹 名				合 計
		ヤマモモ	レッドロビン	ロドレイア	その他	
福岡市	22	50			0	2,635
	23	70			21	2,859
久留米市 (久留米地区)	22	150	5,000	250		67,110
	23	150	5,000	200		53,040
久留米市 (田主丸地区)	22	5,150	67,100	700	21,000	297,850
	23	3,000	46,100	800	19,500	227,050
久留米市 (三橋地区)	22					740
	23					640
久留米市 (北野地区)	22	0		15		575
	23	5		40		606
久留米市 計	22	5,300	72,100	965	21,000	366,275
	23	3,155	51,100	1,040	19,500	281,336
朝倉市 (甘木地区)	22	300		38	38,400	70,703
	23	235		90	35,000	64,005
朝倉市 (朝倉地区)	22	2,700	5,400		6,000	78,370
	23	780	5,000		8,000	85,255
朝倉市 計	22	3,000	5,400	38	44,400	149,073
	23	1,015	5,000	90	43,000	149,260
八女市 (八女地区)	22	100				2,295
	23	100				2,195
八女市 (黒木地区)	22					450
	23					450
八女市 (矢部地区)	22					3,300
	23					3,300
八女市 (泉野地区)	22				5,500	18,000
	23				5,500	19,500
八女市 計	22	100			5,500	24,045
	23	100			5,500	25,445
筑後市	22				4,000	5,750
	23				4,000	5,850
小都市	22	600	1,440	200		88,137
	23	550	520	200		80,617
うきは市 (吉井地区)	22	250	11,600			33,010
	23	140	4,000			44,020
うきは市 (浮羽地区)	22	150	1,100	200		5,140
	23	500	500	500		6,900
うきは市 計	22	400	12,700	200		38,150
	23	640	4,500	500		50,920
筑前町	22	60			280	4,639
	23	20			20	4,585
大刀洗町	22	160	1,010	60	0	36,930
	23	100	0	60		29,045
広川町	22					2,400
	23					2,750
合計	22	9,670	92,650	1,463	75,180	718,034
	23	5,650	61,120	1,890	72,041	632,667

(単位：本)

表2-2-2 高木木性常緑広葉樹【コナテナ栽培(1)】

(単位：本)

市町村名	年	樹										名						
		アガシ	アケボノ	ウバメガシ	オリーブ	カクレミノ	カシメギ	キンモクセイ	クヌギ	クスノキ	クロガシ	コナシ	コナシ	コナシ				
福岡市	22					200							200					450
	23					100							200					100
久留米市	22			0	18,000		4,000	100	23,000									
(久留米地区)	23				18,000		4,000	100	21,000									
久留米市	22	4,100	10,000	18,000	18,500	4,500	5,500	2,800	48,500				5,500				3,200	
(田主丸地区)	23	3,900	8,000	14,500	14,500	3,500	4,200	2,800	51,500				4,700				3,000	
久留米市	22																	
(三藩地区)	23																	
久留米市	22																	
(北野地区)	23																	
久留米市	22	4,100	10,000	18,000	36,500	4,500	9,500	100	71,500				5,500				3,200	
計	23	3,900	8,000	14,500	32,500	3,500	8,200	100	72,500				4,700				3,000	
朝倉市	22	8,050	4,000	4,000	0	0	300	0	500								500	
(甘木地区)	23	8,050	2,800	2,800	1,000	0	0	0	300								300	
朝倉市	22		2,000	11,500	1,000	0	0	0	2,500				4,500					
(朝倉地区)	23		10,400	9,000	1,000	1,000	0	0	1,600				5,500					
朝倉市	22	8,050	6,000	11,500	0	0	0	300	2,500				4,500				500	
計	23	8,050	13,200	9,000	2,000	1,000	0	0	1,600				5,500				300	
八女市	22																	
(八女地区)	23																	
八女市	22																	
(黒木地区)	23																	
八女市	22																	
(矢部地区)	23																	
八女市	22																	
(星野地区)	23																	
八女市	22																	
(八女市)	23																	
計	22																	
	23																	
筑後市	22																	
	23																	
小郡市	22		5,000	8,500	0	0	0	0	3,000									
	23		2,500	500	100	0	0	500										
うきは市	22	0	18,800	13,500	1,800	2,800	7,000	0	5,300				3,000				600	
(吉井地区)	23	650	18,000	14,500	6,000	2,800	18,500	1,000	6,700				7,200				900	
うきは市	22																	
(浮羽地区)	23																	
うきは市	22	0	18,800	13,500	1,800	2,800	7,000	0	5,300				3,000				600	
計	23	650	18,000	14,500	6,000	2,800	18,500	1,000	6,700				7,200				900	
筑前町	22																	
	23																	
大刀洗町	22																	
	23																	
広川町	22																	
	23																	
合計	22	12,150	39,800	51,500	44,150	7,500	16,500	400	79,300				13,000				4,300	450
	23	12,600	41,700	38,500	34,600	7,400	26,700	1,100	80,800				17,400				4,200	100

表2-2-2 高木中木性常緑広葉樹【コンテナ栽培層(2)】

(単位：本)

市町村名	年	樹										名				
		サカキ	サンシカ類	サンゴジュ	シロダモ	シマトネリコ	番縁ヤブコバシ	シラカシ	スダジイ	ソヨゴ	クイサンボク	タブノキ	ツブラシイ	トリネズミモチ	トキワマンサク	
福岡市	22				100			1,500								
	23				100			1,300								
久留米市 (久留米地区)	22		50,000			3,000	1,000	7,000		1,050						37,000
	23		20,000			2,200	1,000	3,500		1,050						37,000
久留米市 (田主丸地区)	22	20,500	17,000	1,000		11,800	3,500	35,800	3,200	2,000	800	2,000				48,000
	23	22,500	8,000	1,000		8,700	3,000	27,500	2,700	2,700	500	2,000				49,000
久留米市 (三藤地区)	22															
	23															
久留米市 (北野地区)	22															
	23															
久留米市	22	20,500	67,000	1,000		14,800	4,500	42,800	3,200	3,050	800	2,000				85,000
	23	22,500	28,000	1,000		10,900	4,000	31,000	2,700	3,750	500	2,000				86,000
朝倉市 (甘木地区)	22					6,000	100	2,000								500
	23					3,300	150	500								500
朝倉市 (朝倉地区)	22	3,000	4,400	2,100	600	800		19,000	9,000	17,000		10,200	1,000			4,500
	23	2,500	3,100	600	1,500	500		16,500	9,000	15,000		7,000	1,050			4,000
朝倉市	22	3,000	4,400	2,100	600	6,800	100	21,000	9,000	17,000		10,200	1,000			5,000
	23	2,500	3,100	600	1,500	3,800	150	17,000	9,000	15,000		7,000	1,050			4,500
八女市 (八女地区)	22															
	23															
八女市 (黒木地区)	22															
	23															
八女市 (矢部地区)	22															
	23															
八女市 (星野地区)	22															
	23															
八女市 計	22															
	23															
筑後市	22															
	23															
小都市	22	2,500		4,000	4,500	1,500	0	6,500	5,000			3,000	1,000	0	500	500
	23	300		300	1,500	1,500	50	4,500	1,000			1,300	0	500	300	300
うきは市 (吉井地区)	22	4,900	5,800	1,150	0	1,050	2,200	14,500	5,800	3,500		5,500	0	100	13,500	
	23	4,300	6,000	500	2,500	1,500	6,000	9,300	4,600	2,700		5,600	1,500	0	25,000	
うきは市 (浮羽地区)	22															
	23															
うきは市	22	4,900	5,800	1,150	0	1,050	2,200	14,500	5,800	3,500		5,500	0	100	13,500	
	23	4,300	6,000	500	2,500	1,500	6,000	9,300	4,600	2,700		5,600	1,500	0	25,000	
筑前町	22															
	23															
大刀洗町	22															
	23															
広川町	22															
	23															
合計	22	30,900	77,200	8,250	5,200	24,150	6,800	86,300	23,000	23,550	800	20,700	1,000	1,100	104,000	
	23	29,600	37,100	2,400	5,600	17,700	10,200	63,100	17,300	21,450	500	15,900	1,500	1,550	115,800	

表2-2-2 高木木性常緑広葉樹【コンテナ栽培(3)】

(単位：本)

市町村名	年	樹 種 名										苗木数	苗木単価	苗木総額				
		ネズミモチ	ハイダキ	ヒバキ	ヒコバネカシ	ヒメエゾカシ	ヒメエゾカシ	フタバアザミ	フタバアザミ	マテバシ	ミヤマカシ				モッコリ	ヤブツバキ		
福岡市	22																	
	23																	
久留米市 (久留米地区)	22				500												2,000	40,000
	23				0												2,000	40,000
久留米市 (田主丸地区)	22	2,500	1,000	1,000	13,500	3,500	1,000	1,000	300	100	7,000						1,150	1,600
	23	2,500	1,000	1,000	9,000	2,500	1,000	1,000	0	0	59,000						1,150	1,300
久留米市 (三藩地区)	22																	
	23																	
久留米市 (北野地区)	22																	
	23																	
久留米市	22	2,500	1,000	1,100	14,000	3,500	1,100	1,100	600	600	62,000	2,500	2,500	1,150	17,000	41,600	1,150	41,300
	23	2,500	1,000	1,300	9,000	2,500	1,300	1,300	0	0	62,000	2,500	2,500	1,150	11,300	41,300	1,150	41,300
朝倉市 (甘木地区)	22																250	200
	23																200	200
朝倉市 (朝倉地区)	22	3,000			1,000	3,000											4,000	6,000
	23	5,000			1,000	2,000											4,300	5,000
朝倉市	22	3,000			1,000	3,000											4,000	6,250
	23	5,000			1,000	2,000											4,300	5,200
八女市 (八女地区)	22																	
	23																	
八女市 (黒木地区)	22																	
	23																	
八女市 (矢部地区)	22																	
	23																	
八女市 (星野地区)	22																	
	23																	
八女市	22																	
	23																	
筑後市	22																	
	23																	
小郡市	22	1,000																
	23	0																
うきは市 (吉井地区)	22	8,000		100	2,500	2,600	1,890	200	600	600	9,000	3,200	3,200	400	2,200	11,000	1,750	17,600
	23	8,000		0	1,500	3,600	200		900	900	10,000	3,400	3,400		4,500			
うきは市 (浮羽地区)	22																	
	23																	
うきは市	22	8,000		100	2,500	2,600	1,890	200	600	600	9,000	3,200	3,200	400	2,200	11,000	1,750	17,600
	23	8,000		0	1,500	3,600	200		900	900	10,000	3,400	3,400		4,500			
筑前町	22																	
	23																	
大刀洗町	22																	
	23																	
広川町	22																	
	23																	
合計	22	14,500	0	1,100	17,500	9,300	2,990	200	2,800	2,800	74,500	19,450	19,450	0	6,200	34,350	1,550	41,600
	23	15,500	0	1,000	11,500	8,200	1,500	1,500	1,600	1,600	77,500	11,650	11,650	0	8,800	34,100	2,900	41,300

表2-2-2 高中木性常緑広葉樹【コンテナ栽培層(4)】

(単位:本)

市町村名	年	樹 種				その他	合 計
		ヤブモモ	レッドロビン	ロドレイア	その他		
福岡市	22	100	200			3,800	
	23	50	200			2,700	
久留米市 (久留米地区)	22		125,000			318,750	
	23		55,000			208,150	
久留米市 (田主丸地区)	22	20,500	100,000	5,000	115,200	604,250	
	23	13,850	72,500	7,200	90,200	511,200	
久留米市 (三藤地区)	22					0	
	23					0	
久留米市 (北野地区)	22					0	
	23					0	
久留米市 計	22	20,500	225,000	5,000	115,200	923,000	
	23	13,850	127,500	7,200	90,200	719,350	
朝倉市 (甘木地区)	22		2,000		17,600	41,700	
	23		1,500		17,100	35,400	
朝倉市 (朝倉地区)	22	26,000	6,000		9,500	160,100	
	23	30,000	1,000		9,000	160,550	
朝倉市 計	22	26,000	8,000		27,100	201,400	
	23	30,000	2,500		26,100	195,950	
八女市 (八女地区)	22					0	
	23					0	
八女市 (黒木地区)	22					0	
	23					0	
八女市 (矢部地区)	22					0	
	23					0	
八女市 (星野地区)	22					0	
	23					0	
八女市 計	22					0	
	23					0	
筑後市	22					0	
	23					0	
小都市	22		6,000	0		60,600	
	23		4,500	50		25,800	
うきは市 (吉井地区)	22	4,500	28,500			197,880	
	23	3,500	24,000			235,900	
うきは市 (浮羽地区)	22					0	
	23					0	
うきは市 計	22	4,500	28,500			197,880	
	23	3,500	24,000			235,900	
筑前町	22					0	
	23					0	
大刀洗町	22		2,000			2,000	
	23		2,000			2,000	
広川町	22					0	
	23					0	
合計	22	51,100	269,700	5,000	142,300	1,388,680	
	23	47,400	160,700	7,250	116,300	1,181,700	

表2-2-3 高中木性常緑広葉樹【露地栽培+コンテナ+栽培(1)】

(単位:本)

市町村名	年	樹													
		アサザ類	アブラカシ	ウバメガシ	オガタマ	オリーブ	カクレミノ	カナメモチ	カラタネカガマ	キンモクセイ	クスノキ	クスノハカエデ	クロガネモチ	クサカゲイジ	コバンモチ
福岡市	22		20				265				160			10	670
	23		80				253				150			5	410
久留米市 (久留米地区)	22		500			18,150	1,000	1,000	1,000	28,500	100		3,000		
	23		500			18,150	200	4,000	4,000	26,500	50		3,000		
久留米市 (田主丸地区)	22	4,900	17,100	24,650		19,650	7,000	5,500	5,500	75,450	3,200		21,000	6,000	
	23	4,700	13,900	20,650		15,350	6,000	4,200	4,200	72,650	3,100		18,200	5,500	
久留米市 (三熊地区)	22												360		
	23												260		
久留米市 (北野地区)	22		10			30	40			50	10		50	60	
	23		10			30	25			30	5		50	40	
久留米市 計	22	4,900	17,610	24,650	5	37,830	8,040	9,500	9,500	104,000	3,310		21,410	6,060	
	23	4,700	14,410	20,650		33,530	6,225	8,200	8,200	99,180	3,155		21,510	5,540	
朝倉市 (甘木地区)	22	8,050	8,000	1,700		600	350			1,620	400		600	570	
	23	8,050	5,300	50		1,200	180			420	300		450	360	
朝倉市 (朝倉地区)	22		3,700	12,100	50	800	350			8,100	500		7,100		
	23		13,200	11,500	60	1,200	1,565			11,950	9,550		7,800	50	
朝倉市 計	22	8,050	11,700	13,800	50	1,400	700			9,720	900		7,700	570	
	23	8,050	18,500	11,550	60	2,400	1,745			12,370	9,850		8,250	410	
八女市 (八女地区)	22		750							145			500		
	23		750							145			400		
八女市 (黒木地区)	22														
	23														
八女市 (尖部地区)	22														
	23														
八女市 (星野地区)	22		750							145			500		
	23		750							145			400		
筑後市	22												500		
	23												300		
小郡市	22		14,500	12,000	10	1,100	1,200			6,100	3,100		3,000	420	
	23	10	10,000	3,100	5	3,110	600		115	5,650	600		3,500	430	
うきは市 (吉井地区)	22	650	21,700	13,600	2,600	9,050	3,160	7,000	7,000	6,240	6,100	340	3,035	950	
	23	130	20,900	14,700	7,050	10,030	3,055	18,500	18,500	8,200	12,600	900	7,235	1,050	
うきは市 (浮羽地区)	22	50		100		1,400							30	100	
	23	50			150	1,100								150	
うきは市 計	22	130	21,700	13,700	2,600	10,450	3,160	7,000	7,000	6,240	6,100	340	3,065	1,050	
	23	700	20,900	14,700	7,200	11,130	3,055	18,500	18,500	8,200	12,600	900	7,235	1,200	
筑前町	22		76	70		500	6			102	20		1,164	300	
	23		61	5		1,000				108			1,008		
大刀洗町	22		1,200			2,600	1,400			2,900	50		2,050	500	
	23		1,300			1,500	910			2,600	50		1,100	300	
広川町	22			100						400			550		
	23			100						400			550		
合計	22	13,080	67,556	64,320	2,665	53,880	14,771	16,500	16,500	129,767	13,730	340	42,939	8,910	670
	23	13,460	66,001	50,105	7,265	52,670	12,788	26,700	26,700	128,803	26,515	900	43,853	7,885	410

表2-2-3 高中木性常緑広葉樹【露地栽培+コンテナ栽培(2)】

(単位:本)

市町村名	年	樹											トクワマンサク				
		サカキ	ササザ	シロダモ	シロゴジュ	シロダモ	シラカシ	スダジイ	ソヨゴ	クイサンボク	タブノキ	ツブラジイ		トクネズミモチ			
福岡市	22			100		150		2,050						300			
	23			100		150		1,790						300			
久留米市 (久留米地区)	22	4,000	76,200		50	5,500	2,550	7,700	1,400					100			41,100
	23	4,000	36,100			4,200	2,550	4,150	1,400								41,100
久留米市 (田主丸地区)	22	33,800	44,100		2,500	14,600	10,100	42,100	5,800	4,000				2,500			52,500
	23	32,600	25,100		2,500	10,300	7,300	32,600	4,800	2,800				2,500			53,000
久留米市 (三階地区)	22		380														
	23		380														
久留米市 (北野地区)	22					80	20	20	60								10
	23					80	30	30	50	5				5			25
久留米市	22	37,800	120,680		2,550	20,180	12,670	49,820	7,260	4,000	2,600			2,600			93,610
	23	36,600	61,580		2,500	14,580	9,880	36,780	6,250	2,805	2,505			2,505			94,125
朝倉市	22	70	6,000		500	10,800	1,000	6,000	600		400			1,000			1,000
	23	80	6,000		100	12,400	700	2,900	430		450			700			1,650
朝倉市	22	3,100	15,500		2,500	2,500	150	24,800	10,100	1,000	10,800			6,000			9,000
	23	2,600	13,650		700	1,600	900	21,700	10,150	700	7,450			8,050			7,200
朝倉市	22	3,170	21,500		3,000	13,300	1,150	30,800	10,700	1,600	11,200			7,000			10,000
	23	2,680	19,650		800	15,100	1,600	24,600	10,700	1,100	7,900			8,750			8,850
八女市 (八女地区)	22		550														
	23		550														
八女市	22																
	23																
八女市	22																
	23																
八女市 (星野地区)	22																
	23																
八女市	22		550														
	23		550														
筑後市	22		900														
	23		900				300										
小都市	22	3,000	25,400		5,330	4,700	2,800	15,500	6,000	600	3,700			1,500			4,000
	23	1,000	19,800		900	3,850	2,950	11,500	1,600	600	1,680			1,150			3,400
うきは市 (吉井地区)	22	5,200	7,150		2,550	1,500	3,240	15,450	5,930	4,700	5,750			100			14,550
	23	4,550	7,300		1,100	2,350	6,850	10,900	4,660	4,030	5,790			1,500			31,300
うきは市 (浮羽地区)	22		50		400	400	600	160		120							
	23				200	1,500	1,750	300		300							
うきは市	22	5,200	7,200		2,950	1,900	3,840	15,610	5,930	4,820	5,750			100			14,550
	23	4,550	7,300		1,300	3,850	8,600	10,900	4,660	4,330	5,790			1,500			31,300
筑前町	22		384			810	200	200		50	30			10			
	23		452			1,170	150	200		50	20						
大刀洗町	22		6,600		230	1,600	1,400	3,000		3,400	200			40			1,200
	23		5,850		260	1,000	1,200	3,300		1,000	100			20			1,500
広川町	22		600														
	23		600				300										
合計	22	49,170	183,814		14,060	5,401	22,640	116,980	26,970	40,870	6,455			23,620			123,360
	23	44,830	116,682		5,760	5,900	24,980	89,070	20,780	35,815	4,665			18,215			139,175

表2-2-3 高木性常緑広葉樹【露地栽培+コンテナ+脱培(3)】

(単位:本)

市町村名	年	樹											他ツバキ類			
		ネズミモチ	ハイナキ	ヒイラギ	ヒイラギ	ヒイバセキ	ヒメノズリハ	フェイジョア	プリペット	ホルトナキ	マテバシイ	ミヤウリシヨ		モチナキ	モッコク	ヤブツバキ
福岡市	22						450			900	350	50		80	250	30
	23						250		1,000	150	40			50	200	30
久留米市 (久留米地区)	22					2,900		130	8,000					1,150	2,700	46,600
	23					1,600		780	4,500					1,150	2,700	44,100
久留米市 (田主丸地区)	22	6,100		2,000	3,600	36,800	3,600	1,150	83,000	1,100	3,950	100	3,150	19,500	5,100	
	23	5,100		2,000	2,600	25,300	2,600	1,150	82,000	400	3,600	100	2,650	13,100	4,400	
久留米市 (三熊地区)	22															
	23															
久留米市 (北野地区)	22			20	20	10	20					2				
	23			13	50	10	50					3				
久留米市 計	22	6,100	23	2,020	3,620	30,710	3,620	1,280	91,000	1,100	3,950	102	4,300	22,200	51,700	
	23	5,110	12	2,013	2,650	26,910	2,650	1,935	86,500	405	3,605	103	3,803	15,805	48,500	
朝倉市 (甘木地区)	22					200	50			250	600			330	1,150	125
	23					800		250		150	250			280	780	130
朝倉市 (朝倉地区)	22	4,500			100	13,000	3,250	100	1,000	1,000	10,850		420	8,450	440	
	23	6,500	100			14,530	2,250	100	690	620	4,730		370	5,700	350	
朝倉市 計	22	4,500	100	4,200	3,300	13,200	3,300	100	1,250	1,150	11,450		750	9,600	565	
	23	6,500	100	2,250	2,250	15,330	2,250	350	840	840	6,500		650	6,480	480	
八女市 (八女地区)	22													200	50	
	23													200	50	
八女市 (黒木地区)	22														450	
	23														450	
八女市 (尖部地区)	22		3,000												300	
	23		3,000												300	
八女市 (星野地区)	22	5,500														
	23	6,500														
八女市 計	22	8,500												200	800	
	23	9,500												200	800	
筑後市	22					150								200		
	23					150								200		
小郡市	22	2,500	20	210	100	3,780	100	241	4,200	1,110	5,100		220	1,150	770	1,170
	23	600	30	150	110	5,200	232	232	9,600	360	1,900		300	1,500	700	2,130
うきは市 (吉井地区)	22	8,800		100	2,640	2,530	2,640	2,040	9,000	620	3,200		2,240	1,350	11,370	2,200
	23	9,500			3,900	2,000	3,900	740	10,300	1,000	3,400		4,700	2,700	18,230	2,550
うきは市 (浮羽地区)	22														200	
	23														200	
うきは市 計	22	8,800		100	2,640	2,530	2,640	2,040	9,000	620	3,200		2,240	1,350	11,570	2,200
	23	9,500			3,900	2,000	3,900	740	10,300	1,000	3,400		4,700	2,700	18,230	2,750
筑前町	22			2		1					10			205	155	4
	23			1		2								173	141	4
大刀洗町	22		30	20		5,000					280			450	910	610
	23		30	15		5,000		20			200			350	810	450
広川町	22					200								250	100	200
	23					200								300	100	200
合計	22	21,900	8,573	2,352	10,110	64,571	10,110	3,661	104,200	4,980	24,340	152	6,980	8,935	46,355	56,479
	23	21,710	9,672	2,179	9,160	54,792	9,160	3,277	106,900	3,605	15,755	143	9,785	9,926	43,266	54,544

表2-2-3 高市木性常緑広葉樹【露地栽培+コンテナ栽培(4)】
(単位:本)

市町村名	年	樹 名				合 計
		ヤマモモ	レッドロビン	ロドレイア	その他	
福岡市	22	150	200			6,435
	23	120	200		21	5,559
久留米市 (久留米地区)	22	150	130,000	250		885,860
	23	150	60,000	200		261,190
久留米市 (田主丸地区)	22	25,650	167,100	5,700	136,200	902,100
	23	16,850	118,600	8,000	109,700	738,250
久留米市 (三鷹地区)	22					740
	23					640
久留米市 (北野地区)	22			15		575
	23	5		40		606
久留米市 計	22	25,800	297,100	5,965	136,200	1,289,275
	23	17,005	178,600	8,240	109,700	1,000,686
朝倉市 (甘木地区)	22	300	2,000	38	56,000	112,003
	23	235	1,500	90	52,100	99,405
朝倉市 (朝倉地区)	22	28,700	11,400		15,500	238,470
	23	30,780	6,000		17,000	245,805
朝倉市 計	22	29,000	13,400	38	71,500	350,473
	23	31,015	7,500	90	69,100	345,210
八女市 (八女地区)	22	100				2,295
	23	100				2,195
八女市 (黒木地区)	22					450
	23					450
八女市 (矢部地区)	22					3,300
	23					3,300
八女市 (星野地区)	22				5,500	18,000
	23				5,500	19,500
八女市 計	22	100			5,500	24,045
	23	100			5,500	25,445
筑後市	22				4,000	5,750
	23				4,000	5,850
小都市	22	600	7,440	200		148,737
	23	550	5,020	250		106,417
うきは市 (吉井地区)	22	4,750	40,100			230,890
	23	3,640	28,000			279,920
うきは市 (浮羽地区)	22	150	1,100	200		5,140
	23	500	500	500		6,900
うきは市 計	22	4,900	41,200	200		236,030
	23	4,140	28,500	500		286,820
筑前町	22	60			280	4,639
	23	20			20	4,585
大刀洗町	22	160	3,010	60		38,930
	23	100	2,000	60		31,045
広川町	22					2,400
	23					2,750
合計	22	60,770	362,350	6,463	217,480	2,106,714
	23	53,050	221,820	9,140	188,341	1,814,367

表2-3-1 高中小木陸落葉広葉樹【露地栽培(1)】

(単位:本)

市町村名	年	樹名													
		アオハダ	アズキナシ	アズ	イチョウ	イロハモミジ	血カエデ類	ウメ	シダレウメ	ウメモドキ	ワザシロノキ	エゴノキ	オトモヨシ	オトモヨシ	カイノキ
福岡市	22	0	30	20		50	20	140			10		60	20	
	23	30	40	20		50	50	190			10		30	10	
久留米市 (久留米地区)	22				10	4,800	6,000	11,000	4,000						
	23				5	4,800	8,500	4,000							
久留米市 (田主丸地区)	22		0	10,800		22,500	23,900	82,500	2,300	2,000		4,000			
	23		100	10,300		15,500	16,250	72,100	1,750	1,400		3,150			
久留米市 (三篠地区)	22							450							
	23							450							
久留米市 (北野地区)	22	5	0			200	200				3	20		0	
	23	10	10			200	200				5	30		10	
久留米市 計	22	5	0	0	10,810	27,500	30,100	93,950	6,300	2,000	3	4,020	0	0	0
	23	10	10	100	10,305	20,500	22,450	81,050	5,750	1,400	5	3,180	0	10	0
朝倉市 (甘木地区)	22		70	20	10	3,700	500	400	300	50		400		10	
	23		30	20		3,150	500	250	280	30		60		0	
朝倉市 (朝倉地区)	22				750	11,950	200	200	50	190		4,250	10	30	
	23				1,620	13,200		360	100	170		4,300	10	100	
朝倉市 計	22	0	70	20	760	15,650	500	600	350	240	0	4,650	10	40	
	23	0	30	20	1,680	16,350	500	610	380	200	0	4,360	10	100	
八女市 (八女地区)	22							100							
	23							100							
八女市 (黒木地区)	22					50									
	23					50									
八女市 (矢部地区)	22					5,500									
	23					5,500									
八女市 (犀野地区)	22														
	23														
八女市 計	22					5,550	0	100							
	23					5,550	0	100							
筑後市	22					1,100	150	350							
	23					800	150	300							
小郡市	22	80	15		10	2,500	400	200	100	50	3	250	20	20	
	23	60	60		60	3,000	550	500	80	20	0	250	5	100	
うきは市 (吉井地区)	22	10				5,300		100	0	650	50	150		10	
	23	10				7,100		150	50	850	0	50		0	
うきは市 (浮羽地区)	22					1,000	50		80			150			
	23					750	0					0			
うきは市 計	22	10				6,300	50	100	80	650	50	150	150	10	
	23	10				7,850	0	150	50	850	0	50	0	0	
筑前町	22				30	807	96	400		8		280			
	23				30	805	96	401		3		230			
大刀洗町	22	10			30	1,230	800	1,580	650		3	320		5	
	23	10			20	750	750	1,550	650		2	150		5	
広川町	22					1,700		900							
	23					1,700		900							
合計	22	105	115	40	11,640	62,387	32,116	98,320	7,480	2,948	69	9,670	220	40	75
	23	120	140	140	12,095	57,355	24,546	85,751	6,910	2,473	17	8,220	40	25	205

トウカエデを
除く

表2-3-1 高中小木性落葉広葉樹【露地栽培(2)】

(単位:本)

市町村名	年	種 名											シラキ					
		カツラ	ガマズミ	カマツカ	カリン	クヌギ	クロモジ	クヌギ	コナラ	コブシ	コマユミ	ザイフリボク		サルスベリ	サンシユエ			
福岡市	22			5										60		40	20	20
	23													115		30	20	20
久留米市 (久留米地区)	22				200													150
	23				200													150
久留米市 (田主丸地区)	22	400			2,150										300	1,500	1,600	
	23	400			1,600										500	1,700	1,300	
久留米市 (三箱地区)	22																	
	23																	
久留米市 (北野地区)	22	60	0	0						5	30	0	0	0	0	20		6
	23	50	0	1	2,350					0	30	10	10	10	30	30		3
久留米市 計	22	480	0	0	2,350					5	8,530	1,600	1,600	0	300	1,520	1,600	156
	23	450	5	1	1,800					0	10,630	1,710	1,710	10	510	1,730	1,300	153
朝倉市 (甘木地区)	22	2,230		70		15,250						7,300		400	0	350	90	
	23	3,000		250		20,450						13,300		100	300	210	80	
朝倉市 (朝倉地区)	22	500	0			30,300						10,550		700		500	100	
	23	500	10		60	30,800						10,950		1,050		400	150	
朝倉市 計	22	2,730	0	70	0	45,550						31,200	17,850	1,100	0	850	190	
	23	3,500	10	250	60	55,800						36,200	24,250	1,150	300	610	230	
八女市 (八女地区)	22																	
	23																	
八女市 (黒木地区)	22											0						
	23																	
八女市 (矢部地区)	22											3,000						
	23											3,000						
八女市 (埴野地区)	22																	
	23																	
八女市 計	22											3,000						
	23											3,000						
筑後市	22																	
	23																	
小郡市	22	110	70	0	3	70				20	700	10		350	0	650	30	20
	23	120	100	30	2	20				30	700	60		600	100	220	650	5
うきは市 (吉井地区)	22		100	60	60						30			130	0	110		700
	23		1,000	50	60						30			130	300	50	100	
うきは市 (埴羽地区)	22																	
	23																	
うきは市 計	22	100	100	60	60						30			120	0	110		700
	23	1,000	1,000	50	60						30			130	300	50	200	
筑前町	22		50								0							
	23		100								15							
大刀洗町	22	60	40							5	150	100		90		400		0
	23	40	40							5	150	280		50		250		30
広川町	22																	
	23																	
合計	22	3,360	260	135	2,413	45,650			30	40,610	22,560	6,313	800	3,590	60	3,590	1,840	896
	23	4,110	1,255	331	1,922	55,820			35	47,710	29,315	5,385	1,230	3,500	525	3,500	1,585	578

表2-3-1 高中小木性落葉広葉樹【露地栽培(3)】

市町村名	年	樹名															
		スモークウッド	ノムイシノ	ヤマザクラ	他サクラ類	チャイナシ	ツバキ	トウカエデ	ナツツバキ	ナンキョクハニ	ネジキ	ハナカサネ	ハナカサネ	ハナカサネ	ハナズオウ	ハナズオウ	ハナズオウ
福岡市	22																170
	23																130
	22	300	700														4,200
(久留米地区)	23	150	700														4,200
久留米市 (田主丸地区)	22		41,500	16,300	19,000		1,500	1,800	1,450								26,800
	23		34,500	11,300	13,800		300	1,400	1,150								18,750
久留米市 (三階地区)	22																
	23																
久留米市 (北野地区)	22	0	0	5	0	0	15	0	10								50
	23	10	5	15	10	5	25	5	10								70
久留米市	22	300	42,200	18,305	19,000	0	15	1,500	4,010	1,450							31,050
	23	160	35,205	11,315	13,810	5	25	305	2,460	1,150							23,020
朝倉市 (甘木地区)	22			5,600		5		350		80							850
	23			7,010		10		100		650							550
朝倉市 (朝倉地区)	22		3,000	3,000	2,150			150	50	50							950
	23		3,100	5,600	2,700			120	70	50							410
朝倉市	22		3,000	8,800	2,150	5		500	50	130							1,800
	23		3,100	12,610	2,700	10		220	70	700							960
八女市 (八女地区)	22																
	23																
八女市 (黒木地区)	22																
	23																
八女市 (矢部地区)	22																
	23																
八女市 (犀野地区)	22																
	23																
八女市	22																
	23																
筑後市	22																300
	23																200
小郡市	22	150	100	100	0	80	100	700	10	850							400
	23	50	100	100	230	20	115	650	10	700							470
うきは市 (吉井地区)	22		0			0				140							240
	23									70							190
うきは市 (浮羽地区)	22	150															180
	23	280															180
うきは市	22	150								140							420
	23	280								70							370
筑前町	22									20							400
	23									5							360
大刀洗町	22		0			30	6										800
	23		5			10	15										700
広川町	22																150
	23																150
合計	22	460	45,350	25,005	21,150	115	121	2,700	4,520	2,630	20	20	20	1,180	2,775	35,490	
	23	440	38,355	24,030	16,740	45	155	1,175	2,850	2,620	20	20	20	1,170	2,005	26,360	

(単位:本)

表2-3-1 高中小木性落葉広葉樹【露地栽培(4)】

(単位:本)

市町村名	年	種										合計				
		ハンカチナギ	ヒトソバタゴ	ヒメシヤブ	マルババキ	マユミ	ミスナラ	ムクガ	メグスリナギ	モクレン類	ヤマボウシ		ライラック	その他		
福岡市	22	15			50	10				50					0	870
	23	25			80	10				70					200	1,200
久留米市 (久留米地区)	22		60	1,000		100							6,500	500	5,200	47,270
	23		50	1,000		50							6,500	500	5,200	43,405
久留米市 (田主丸地区)	22		200	7,250		0	10,800						5,650	12,800	2,500	110,000
	23		250	5,900		150	7,500						4,850	10,000	1,900	340,000
久留米市 (三箱地区)	22															450
	23															450
久留米市 (北野地区)	22	0	30	20	5	3	0	0					3	30	5	728
	23	5	25	8,270	15	103	3	20	0	10,800			0	13,330	2,505	458,448
久留米市 計	22	5	325	6,920	15	203	3	7,520	5	11,350			10,520	1,925	90,200	384,780
	23															
朝倉市 (甘木地区)	22		360	70	30	0	250						300	1,300	50	8,800
	23		250	500	10	70	260						50	600	0	8,800
朝倉市 (朝倉地区)	22		60	500	10	70	400						300	3,200	400	15,200
	23		50	900	10	50	910						190	3,700	300	14,000
朝倉市 計	22		420	570	30	70	650						500	4,500	450	24,000
	23		300	900	20	120	1,170						240	4,300	300	22,800
八女市 (八女地区)	22															100
	23															100
八女市 (黒木地区)	22															50
	23															50
八女市 (矢部地区)	22			7,000										3,000	5,000	23,500
	23			7,200										3,000	5,000	23,700
八女市 (埴野地区)	22														6,950	6,950
	23														6,950	6,950
八女市 計	22			7,000										3,000	11,950	30,600
	23			7,200										3,000	11,950	30,800
筑後市	22															1,900
	23															1,450
小郡市	22	43	40			3	300						120	1,000	100	9,877
	23	70	80			120	550						60	1,000	100	14,775
うきは市 (吉井地区)	22		120			500								150	2,000	11,160
	23		100			200								530	0	11,920
うきは市 (埴羽地区)	22		50											150	1,930	1,930
	23		0											130	1,540	1,540
うきは市 計	22	50	120			500								300	2,000	13,090
	23	0	100			200								660	0	13,460
筑前町	22												300		360	2,776
	23												0		450	2,525
大刀洗町	22			0		3										7,342
	23			20		3							70	350	350	6,255
広川町	22														1,000	3,750
	23														1,000	3,750
合計	22	15	803	16,000	88	686	0	11,750	50	13,143	22,480	3,055	13,143	22,480	136,510	699,808
	23	30	695	15,220	118	653	3	9,240	78	11,750	19,830	2,325	11,750	19,830	126,600	653,865

表2-3-2 高中小木性落葉広葉樹【コナデナキ栽培(1)】

(単位：本)

市町村名	年	アノハダ	アズキナシ	アンズ	イチゴ	イロハモミジ	仙カエデ類	ウメ	シダレウメ	ウメモドキ	ウラジロノキ	エゴノキ	オヨビマレンガ	オトコエウヅム	カイノキ
福岡市	22	70										200			
	23	0										200			
久留米市	22														
(久留米地区)	23														
久留米市	22					12,000	27,000	4,500	1,500	1,900		2,000			
(田主丸地区)	23					8,500	22,000	4,500	1,500	1,600		2,000			
久留米市	22														
(三藤地区)	23														
久留米市	22														
(北野地区)	23														
久留米市	22					12,000	27,000	4,500	1,500	1,900		2,000			
計	23					8,500	22,000	4,500	1,500	1,600		2,000			
朝倉市	22					5,500									0
(甘木地区)	23					4,000									30
朝倉市	22				1,000	19,500						5,000			
(朝倉地区)	23				1,000	18,500						4,500			
朝倉市	22				1,000	25,000						5,000			0
計	23				1,000	22,500						4,500			30
八女市	22														
(八女地区)	23														
八女市	22														
(黒木地区)	23														
八女市	22														
(矢部地区)	23														
八女市	22														
(梶野地区)	23														
八女市	22														
計	23														
筑後市	22														
23															
小都市	22					4,500	0								700
23						500	500								0
うきは市	22				1,500	21,200	2,000				300				
(吉井地区)	23				1,400	14,500	500				0			200	
うきは市	22														
(浮羽地区)	23														
うきは市	22				1,500	21,200	2,000				300				0
計	23				1,400	14,500	500				0			200	
筑前町	22														
23															
大刀洗町	22														
23															
広川町	22														
23															
合計	22	70	0	0	2,500	62,700	29,000	4,500	1,500	1,900	300	7,200	0	0	700
23	0	0	0	0	2,400	46,000	23,000	4,500	1,500	1,600	0	6,700	0	200	30

備考

表2-3-2 高中木性落葉広葉樹【コンテナ栽培(2)】

(単位:本)

市町村名	年	樹 種											シラキ				
		カツラ	ガマズミ	カマツカ	カリン	クズギ	クロモジ	ケヤキ	コナラ	コブシ	コマユミ	ザイリボク		サルスベリ	サンショウ		
福岡市	22													50			130
	23													20			0
久留米市 (久留米地区)	22													100			
	23													50			
久留米市 (田主丸地区)	22		1,500						2,500	2,500				500	1,900		800
	23		1,500						2,500	2,500				500	1,900		800
久留米市 (三階地区)	22																
	23																
久留米市 (北野地区)	22																
	23																
久留米市 計	22		1,500						2,500	2,500				600	1,900		800
	23		1,500						2,500	2,500				550	1,900		800
朝倉市 (甘木地区)	22	0		0										0	1,000		
	23	50		50										200	1,000		
朝倉市 (朝倉地区)	22	850	1,000			20,100			4,700	15,000				3,700	650		
	23	0	0			19,000			6,000	14,000				2,400	300		
朝倉市 計	22	850	1,000	0		20,100			4,700	15,000				3,700	650		
	23	50	0	50		19,000			6,000	14,000				2,400	300		
八女市 (八女地区)	22																
	23																
八女市 (黒木地区)	22																
	23																
八女市 (尖部地区)	22																
	23																
八女市 (星野地区)	22																
	23																
八女市 計	22																
	23																
筑後市	22																
	23																
小都市	22		400			2,500			600	100				1,000	250		
	23		30			300			200	400				0	80		
うきは市 (吉井地区)	22	1,000	250	0		900			50	2,300				800	3,000		1,400
	23	0	0	600		800			100	2,000				1,000	1,100		1,600
うきは市 (浮羽地区)	22																
	23																
うきは市 計	22	1,000	250	0		900			50	2,300				800	3,000		1,400
	23	0	0	600		800			100	2,000				1,000	1,100		1,600
筑前町	22																
	23																
大刀洗町	22																
	23																
広川町	22																
	23																
合計	22	1,850	3,150	0	0	23,500			7,800	19,900				7,500	6,800		1,530
	23	50	1,530	650	0	20,100			8,700	18,900				5,400	4,380		1,600

表2-3-2 高中木性落葉広葉樹【コナデナ栽培(3)】

(単位：本)

市町村名	年	樹 木													
		スモークツリー	ソメイシノ	ヤマザクラ	他ナツタラ	チャンチン	ツリバナ	トウカエデ	ナツソバキ	サンギンハレ	ネジキ	ハナウンボク	ハナカイドウ	ハナズオウ	ハナミズキ
福岡市	22						300								
	23						100								
久留米市 (久留米地区)	22														
	23														
久留米市 (田主丸地区)	22		1,100		3,000			500				200	2,000	20,000	
	23		1,000		2,500			500				200	2,000	14,500	
久留米市 (三旗地区)	22														
	23														
久留米市 (北野地区)	22														
	23														
久留米市 計	22		1,100		3,000			500				200	2,000	20,000	
	23		1,000		2,500			500				200	2,000	14,500	
朝倉市 (甘木地区)	22								300						
	23								500						
朝倉市 (朝倉地区)	22		200	12,000	0				20					1,000	
	23		0	5,000	50				0					0	
朝倉市 計	22		200	12,000	0				20					1,000	
	23		0	5,000	50				0					0	
八女市 (八女地区)	22														
	23														
八女市 (黒木地区)	22														
	23														
八女市 (尖部地区)	22														
	23														
八女市 (梶野地区)	22														
	23														
八女市 計	22														
	23														
筑後市	22														
	23														
小都市	22	15												0	
	23	0						200						40	
うきは市 (吉井地区)	22		0					700	200			200	2,000	800	
	23		150					400	250			600	2,500	2,500	
うきは市 (浮羽地区)	22														
	23														
うきは市 計	22		0					700	200			200	2,000	800	
	23		150					400	250			600	2,500	2,500	
筑前町	22														
	23														
大刀洗町	22														
	23														
広川町	22														
	23														
合計	22	15	1,300	12,000	3,000	0	300	1,200	520	0	200	200	2,000	21,800	
	23	0	1,150	5,000	2,550	0	100	900	750	0	650	200	2,000	17,040	

表2-3-2 高中木性落葉広葉樹【コンテナ栽培(4)】

(単位:本)

市町村名	年	樹 木										合 計		
		ハンガチバシ	ヒツバタゴ	ヒメシャラ	マルババシ	マコミ	ミズナラ	ムクゲ	メグスリノキ	モクレン類	ヤマボウシ		ライラック	その他
福岡市	22	20											0	770
	23	50											100	540
久留米市 (久留米地区)	22													100
	23													50
久留米市 (田主丸地区)	22					0	1,400				4,700	1,300	30,000	124,800
	23					400	1,000				4,000	1,300	26,000	105,200
久留米市 (三階地区)	22													0
	23													0
久留米市 (北野地区)	22													0
	23													0
久留米市 計	22					0	1,400				4,700	1,300	30,000	124,900
	23					400	1,000				4,000	1,300	26,000	105,250
朝倉市 (甘木地区)	22						2,000						0	8,800
	23						1,500						4,500	11,830
朝倉市 (朝倉地区)	22					1,000	1,600				7,300		20,000	115,720
	23					800	1,550				4,100		19,000	96,200
朝倉市 計	22					1,000	3,600				7,300		20,000	124,520
	23					800	3,050				4,100		23,500	108,030
八女市 (八女地区)	22													0
	23													0
八女市 (黒木地区)	22													0
	23													0
八女市 (尖部地区)	22													0
	23													0
八女市 (星野地区)	22												2,000	2,000
	23												2,000	2,000
八女市 計	22												2,000	2,000
	23												2,000	2,000
筑後市	22													0
	23													0
小都市	22		50			250	900							11,315
	23		30			150	200							2,700
うきは市 (吉井地区)	22		1,100			0					3,000			40,790
	23		300			600					2,600			31,500
うきは市 (浮羽地区)	22													0
	23													0
うきは市 計	22		1,100			0					3,000			40,790
	23		300			600					2,600			31,500
筑前町	22													0
	23													0
大刀洗町	22													0
	23													0
広川町	22													0
	23													0
合計	22	20	50	1,100	0	1,250	1,100	5,900	0	15,000	1,300	52,000	304,295	
	23	50	30	300	0	1,950	0	4,250	0	10,700	1,300	51,600	250,020	

表2-3-3 高中木性落葉広葉樹【露地栽培+コンテナ栽培(1)】

(単位:本)

市町村名	年	樹 種												
		アオハダ	アズキナシ	アンズ	イチヨウ	イロハモミジ	他カエデ類	ウメ	シダレウメ	ウメボトキ	ウラジロノキ	エゴノキ	オオハヤシダ	オトコエウツノミ
福岡市	22	70	30	20		50	20	140			10	200		20
	23	30	40	20		50	50	190			10	200		10
久留米市 (久留米地区)	22				10	4,800	6,000	11,000	1,000					
	23				5	4,800	6,000	8,500	4,000					
久留米市 (田主丸地区)	22				10,800	34,500	50,900	87,000	3,800	3,900		6,000		
	23			100	10,300	24,000	38,250	76,600	3,250	3,000		5,150		
久留米市 (三鷹地区)	22							450						
	23							450						
久留米市 (北野地区)	22	5				200	200				3	20		
	23	10	10			200	200				5	30		10
久留米市 計	22	10	10	100	10,810	39,500	57,100	98,450	7,800	3,900	3	6,020		10
	23				10,305	29,000	44,450	85,550	7,250	3,000	5	5,180		
朝倉市 (甘木地区)	22		70	20	10	9,200	500	400	300	50		400		10
	23		30	20	60	7,150	500	250	280	30		60		30
朝倉市 (朝倉地区)	22				1,750	31,450		200	50	190		9,250		30
	23				2,620	31,700		360	100	170		8,800		100
朝倉市 計	22		70	20	1,760	40,650	500	600	350	240		9,650		40
	23		30	20	2,680	38,850	500	610	380	200		8,860		130
八女市 (八女地区)	22							100						
	23							100						
八女市 (黒木地区)	22					50								
	23					50								
八女市 (尖部地区)	22					5,500								
	23					5,500								
八女市 (星野地区)	22					5,550		100						
	23					5,550		100						
筑後市 計	22					1,100	150	350						
	23					800	150	300						
小郡市	22	80	15		10	7,000	400	200	100	50		250		20
	23	60	60		60	3,500	1,050	500	80	20		250		5
うきは市 (吉井地区)	22	10			1,500	26,500	2,000	100	50	650	350	150		200
	23	10			1,400	21,600	500	150	50	850		50		
うきは市 (浮羽地区)	22					1,000	50		80				150	
	23					750								
うきは市 計	22	10			1,500	27,500	2,050	100	80	650	350	150		10
	23	10			1,400	23,350	500	150	50	850		50		200
筑前町	22				30	807	96	400		8		280		
	23				30	805	96	401		3		230		
大刀洗町	22	10			30	1,230	800	1,580	650		3	320		5
	23	10			20	750	750	1,550	650		2	150		5
広川町	22					1,700		900						
	23					1,700		900						
合計	22	175	115	40	14,140	125,987	61,116	102,820	8,980	4,848	369	16,870	220	40
	23	120	140	140	14,495	103,355	47,546	90,251	8,410	4,073	17	14,920	40	235

10/20/2024

表2-3-3 高中木性落葉広葉樹【露地栽培＋コンテナ栽培(2)】

(単位：本)

市町村名	年	樹 種													シラキ			
		カツラ	ガマズミ	カマツカ	カリン	クズギ	クロモジ	ケヤキ	コナラ	コブシ	コマユミ	ザイリボク	サルスベリ	サンショウ				
福岡市	22			5										60	50	40	20	150
	23													135	20	30	20	20
久留米市 (久留米地区)	22				200									100	100			150
	23				200									100	50			150
久留米市 (田主丸地区)	22	400	1,500		2,150									10,900	4,100	3,400	2,400	
	23	400	1,500		1,600									13,000	4,200	3,600	2,100	
久留米市 (三階地区)	22																	
	23																	
久留米市 (北野地区)	22	60												30	30	20		6
	23	50	5	1										30	10	30		3
久留米市 計	22	460	1,500		2,350									11,030	4,100	3,420	2,400	156
	23	450	1,505	1	1,800									13,130	4,210	3,630	2,100	153
朝倉市 (甘木地区)	22	2,230		70		15,250								15,500	7,300	1,350	90	
	23	3,050		300		25,000								20,450	13,300	1,210	80	
朝倉市 (朝倉地区)	22	1,350	1,000			50,400								20,400	25,550	4,400	1,000	
	23	500	10		60	49,800								21,750	24,950	3,450	150	
朝倉市 計	22	3,580	1,000	70		65,650								35,900	32,850	4,800	190	
	23	3,550	10	300	60	74,800								42,200	38,250	3,550	230	
八女市 (八女地区)	22																	
	23																	
八女市 (黒木地区)	22																	
	23																	
八女市 (尖部地区)	22																	
	23																	
八女市 (星野地区)	22																	
	23																	
八女市 計	22																	
	23																	
筑後市	22																	
	23																	
小都市	22	110	470		3	2,570								1,300	110	1,350	900	20
	23	120	130	30	2	320								900	460	600	730	5
うきは市 (吉井地区)	22	1,000	350	60	60	900								30	2,300	920	3,110	2,100
	23		1,000	650	60	800								30	2,000	1,130	1,200	2,000
うきは市 (浮羽地区)	22																	
	23																	
うきは市 計	22	1,000	350	60	60	900								30	2,300	920	3,110	2,100
	23		1,000	650	60	800								30	2,000	1,130	1,300	2,000
筑前町	22		50														20	
	23		100												15		30	
大刀洗町	22	60	40			30								150	100	90	400	
	23	40	40											150	280	50	250	30
広川町	22																	
	23																	
合計	22	5,210	3,410	1,355	2,413	69,150								48,410	42,460	13,813	10,390	2,640
	23	4,160	2,785	981	1,922	75,920								56,410	48,215	10,785	7,880	2,385

表2-3-3 高中木性落葉広葉樹【露地栽培+コンテナ栽培(3)】

(単位：本)

市町村名	年	数																
		スモークアップ	ソメイヨシノ	ヤマザクラ	他サクラ類	チャーン	ツリバナ	トウカエデ	ナツツバキ	ナシキハハレ	ネシキ	ハナカサネ	ハナカサネ	ハナミズキ				
福岡市	22						300						20	20	40		170	
	23						100						20	60	40		130	
久留米市 (久留米地区)	22	300	700									2,200			100		4,200	
	23	150	700									1,050			100		4,200	
久留米市 (田主丸地区)	22		42,600	16,300	22,000			1,500	1,450			2,300			900	3,300	46,800	
	23		35,500	11,300	16,300			300	1,150			1,900			900	3,000	33,250	
久留米市 (三糖地区)	22																	
	23																	
久留米市 (北野地区)	22	10	5	5	10			15	10			10					50	
	23	10	15	15	10			25	10			5			10		70	
久留米市	22	300	43,300	16,305	22,000			15	1,450			4,510			1,000	3,300	51,050	
	23	160	36,205	11,315	16,310			25	1,150			2,960			1,010	3,000	37,520	
朝倉市 (甘木地区)	22			5,600				5	380			350				700	850	
	23			7,010				10	1,150			100				300	550	
朝倉市 (朝倉地区)	22		3,200	15,000	2,150				70			50				600	1,950	
	23		3,100	10,600	2,750				50			70				450	410	
朝倉市	22		3,200	20,600	2,150			5	450			50				1,300	2,800	
	23		3,100	17,610	2,750			10	1,200			70				750	960	
八女市 (八女地区)	22																	
	23																	
八女市 (黒木地区)	22																	
	23																	
八女市 (矢部地区)	22																	
	23																	
八女市 (昇野地区)	22																	
	23																	
八女市	22																	
	23																	
筑後市	22																300	
	23																200	
小都市	22	15	150	100	230			80	850			10				100	400	
	23		50	100				20	700			10				100	510	
うきは市 (吉井地区)	22								340			1,070			200	120	70	1,040
	23		150						320			650			600	100	150	2,690
うきは市 (浮羽地区)	22	150										70			50		180	
	23	280										50			50		180	
うきは市	22	150							340			1,140			200	170	70	1,220
	23	280	150						320			700			600	150	150	2,870
筑前町	22								20								5	400
	23																5	360
大刀洗町	22							30				10				170	800	
	23			5				10				10			160	700		
広川町	22																150	
	23																150	
合計	22	465	46,650	37,005	24,150			421	3,110			5,720			1,380	4,775	57,290	
	23	440	39,505	29,030	19,290			255	3,370			3,750			1,370	4,005	43,400	

表2-3-3 高中木性落葉広葉樹【露地栽培+コンテナ栽培(4)】

(単位：本)

市町村名	年	樹										その他	合 計				
		ハンカチバシ	ヒツパタゴ	ヒメシヤウ	マルババキ	マコミ	ミズナラ	ムクゲ	メグスリノキ	モクレン類	ヤマボウシ			ライラック			
福岡市	22	35			50	10				50						300	1,640
	23	75			80	10				70						300	1,740
久留米市 (久留米地区)	22		60	1,000		100							6,500	500		5,200	47,370
	23		50	1,000		50							6,500	500		5,200	43,455
久留米市 (田主丸地区)	22		200	7,250					12,200				5,650	17,500	3,800	122,000	534,800
	23		250	5,900		550			8,500				4,850	14,000	3,200	111,000	445,200
久留米市 (三楯地区)	22																450
	23																450
久留米市 (北野地区)	22		40	20	5	3			20				728	30	5		728
	23	5	25	20	15	3			20				728	20	25		925
久留米市 計	22	290	8,270		5	103			12,200				12,153	18,030	3,805	127,200	583,348
	23	5	325	6,920	15	603			8,520				11,350	14,520	3,225	116,200	490,030
朝倉市 (甘木地区)	22		360	70	20				2,250				200	1,300	50	8,800	74,085
	23		250		10	70			1,760				50	600		13,300	97,560
朝倉市 (朝倉地区)	22		60	500	10	1,070			2,000				300	10,500	400	35,200	221,590
	23		50	900	10	850			2,460				190	7,800	300	33,000	208,340
朝倉市 計	22	420	570		30	1,070			4,250				500	11,800	450	44,000	295,675
	23	300	900		20	920			4,220				240	8,400	300	46,300	305,900
八女市 (八女地区)	22																100
	23																100
八女市 (黒木地区)	22																50
	23																50
八女市 (尖部地区)	22			7,000										3,000		5,000	23,500
	23			7,200										3,000		5,000	23,700
八女市 (星野地区)	22															8,950	8,950
	23															8,950	8,950
八女市 計	22			7,000										3,000		13,950	32,600
	23			7,200										3,000		13,950	32,800
筑後市	22																1,900
	23																1,450
小都市	22		93	40		253			1,200				120	1,000	100		21,192
	23		100	80		270			750				60	1,000	100		14,475
うきは市 (吉井地区)	22			1,220		500								3,150		2,000	51,950
	23			400		800								3,130			43,420
うきは市 (浮羽地区)	22		50											150			1,930
	23													130			1,540
うきは市 計	22		50	1,220		500								3,300		2,000	53,880
	23			400		800								3,260			44,960
筑前町	22												300			360	2,776
	23															450	2,525
大刀洗町	22				3								70	350			7,342
	23				3								100	350			6,255
広川町	22															1,000	3,750
	23															1,000	3,750
合計	22	35	853	17,100	88	1,936	1,100		17,650			50	13,143	37,480	4,355	188,510	1,004,103
	23	80	725	15,520	118	2,603	3	13,490			78	11,750	30,530	3,625	178,200	903,885	

表2-4-1 低木性常緑樹【露地栽培(1)】

(単位：本)

市町村名	年	樹										名				シャクナゲ類		
		アオキ	アセビ	アベリア	イヌツガ	イロハシキリアツツ	オウゴンツツ	カンツノハシ	キンシノバイ	キンメツガ	クサハナシ	ウルメツツジ	サツキ	サツキ(玉)	0		15	
福岡市	22	60																
	23	60																
久留米市 (久留米地区)	22	12,150			800	30,000	50,000	1,100	4,000		42,000	10,500	500					
	23	12,150			500	30,000	50,000	1,100	4,000		42,000	10,500	500					
久留米市 (田主丸地区)	22	14,000		65,500	8,000	62,000	100,000	52,500	2,100	42,000	9,100	163,300	450					2,000
	23	10,000		35,500	5,800	61,000	85,000	43,500	2,000	30,500	7,100	148,700	550					2,000
久留米市 (三篠地区)	22																	
	23				50		300	0	0			5,000	0					
久留米市 (北野地区)	22				50		400	20	10			2,000	2,000					
	23				50		400	20	10			2,000	2,000					
久留米市	22	26,150		65,500	8,850	93,000	150,300	53,600	2,100	36,000	9,100	178,800	950					2,000
	23	22,170		35,500	6,350	91,000	135,400	44,620	2,000	34,510	7,100	161,200	1,060					2,000
朝倉市	22	150		18,500		15,000	500	1,000			30	15,000	100					
	23	440		12,100		13,000	1,100	1,500			50	33,000	100					
朝倉市 (朝倉地区)	22	350			50	19,000	6,000	2,000	0	600		10,000						
	23	260	30		20	15,000	5,500	900	600	30		5,000						
朝倉市	22	800	0	18,500	50	34,000	6,500	6,000	0	600	80	25,000	100					
	23	700	30	12,100	20	28,000	6,600	2,400	600	30	30	38,000	100					
八女市 (八女地区)	22							600				340						
	23							600				340						
八女市 (黒木地区)	22	200				1,500												
	23	200				1,500												
八女市 (尖部地区)	22																	
	23																	
八女市 (星野地区)	22		264,500									41,500						170,000
	23		245,500									40,500						165,000
八女市	22	200	264,500			1,500	0	600	0			170,000						57,000
	23	200	245,500			1,500	0	600	0			155,000						37,000
筑後市	22							250				350	200					202,000
	23							200				350	200					
小都市	22	3,700		23,750	0	100		6,200	0	50	0	200	300					
	23	3,350		19,000	400	0		5,050	1,000	100	150	150	150					
うきは市 (吉井地区)	22	1,050				50,000	6,000	30,100		2,000		10,000	0					
	23	1,600				25,000	9,000	40,000		4,500		10,000	300					
うきは市 (浮羽地区)	22	350	200	200		30,500	1,200	100		1,550		6,100						150
	23	0	0	500		81,500	0	100		1,550		10,000						150
うきは市	22	1,400	200	200		80,500	7,200	30,200		3,550		16,100	0					150
	23	1,600	0	500		103,500	9,000	100		6,050		20,000	300					150
筑前町	22	150								300		50	15					
	23	50								50		10						
大刀洗町	22	1,800				500		5,550		420			0					
	23	1,800				400		3,350		500			110					
広川町	22							300				1,000	900					
	23							100				600	900					
合計	22	34,260	264,700	107,950	8,900	209,100	164,500	102,700	2,100	40,920	9,180	391,590	1,365					229,150
	23	29,930	245,530	67,100	6,770	227,000	151,400	56,420	3,600	41,240	7,280	375,790	1,745					204,150

表2-4-1 低木性常緑樹【露地栽培(2)】

(単位:本)

市町村名	年	朝										冬									
		シャシヤンボ	シャリンバイ	ジンジョウダ	センリョウ	チャノキ	ソダ類(玉)	トベラ	ナンテン	ハイヒヤクシシ	ハクシヤンボク	ハマヒラカキ	ヒワヤクシヤン	ヒラカキ	ヒメノカズ	ヒメノカズ					
福岡市	22	50							50					50							
	23	80						50						50							
久留米市 (久留米地区)	22						1,000		1,000					16,000							
	23						1,000		1,000					16,000							
久留米市 (田主丸地区)	22		31,000	11,500	2,000		2,200	20,000	4,000	1,000	22,000			16,000	300						
	23		18,000	10,500	2,000		1,650	20,000	3,200	1,000	12,500			13,500	300						
久留米市 (三楯地区)	22																				
	23																				
久留米市 (北野地区)	22	0																			
	23	10																			
久留米市 計	22	0	31,000	11,500	2,000		3,200	20,000	5,000	1,000	22,000			32,000	300						
	23	10	18,000	10,500	2,000		2,650	20,000	4,200	1,000	12,500			29,500	300						
朝倉市 (甘木地区)	22	40	3,500				150		4,300					1,000							
	23	60	1,000				70		3,400					100							
朝倉市 (朝倉地区)	22	100							5,050					650	500						
	23	100							4,100					400	50						
朝倉市 計	22	140	3,500				150		9,350					1,650	500						
	23	160	1,000				70		7,500					5,550	50						
八女市 (八女地区)	22																				
	23																				
八女市 (黒木地区)	22																				
	23																				
八女市 (尖部地区)	22																				
	23																				
八女市 (星野地区)	22																				
	23																				
八女市 計	22																				
	23																				
筑後市	22																				
	23																				
小都市	22	0	200	50			500		200		6,200			7,600	30						
	23	10	300	30			270		100		6,550			5,700	10						
うきは市 (吉井地区)	22	100		3,300	300				400		100			3,100							
	23	100		3,500	500				2,400		150			1,000							
うきは市 (浮羽地区)	22			900										1,000							
	23			500										0							
うきは市 計	22	100		4,200	300				400		100			4,100							
	23	100		4,000	500				2,400		150			1,000							
筑前町	22																				
	23																				
大刀洗町	22						50		0		700			1,600							
	23						40		100		1,000			800							
広川町	22																				
	23																				
合計	22	290	34,700	15,750	2,300	280	3,850	20,000	15,000	1,000	36,000			47,000	830	0					
	23	360	19,300	14,530	2,500	240	4,990	20,000	14,350	1,000	25,750			37,550	360	0					

表2-4-1 低木性常緑樹【露地栽培】(3)

市町村名	年	樹 種										合 計		
		ヒメクサノハ	ヒメシャリンバイ	ヒラドツツジ	ボックスウッド	マサキ	オオマンボウ	マンソウガ	マンリョウ	その他	名			
福岡市	22												0	270
	23													335
久留米市 (久留米地区)	22		200	40,000		8,000		5,000					22,000	244,250
	23		100	40,000		1,500		5,000					22,000	237,350
久留米市 (田主丸地区)	22		140,000	20,000		60,500		5,000		3,000			148,000	1,049,750
	23		120,000	13,500		50,500		5,000		2,500			111,500	876,000
久留米市 (三橋地区)	22													0
	23													0
久留米市 (北野地区)	22		15			200								7,565
	23		20			0								3,050
久留米市	22		215	180,000	20,000	68,700		10,000		3,000			158,000	1,301,565
	23		120	160,000	13,500	52,000		10,000		2,500			133,500	1,116,400
朝倉市 (甘木地区)	22		35,000			2,000				2,000			9,500	116,570
	23		28,000			2,000				0			13,000	119,420
朝倉市 (朝倉地区)	22			70,000		2,000							14,800	135,650
	23			62,000		1,300							15,000	110,320
朝倉市	22			105,000		4,000				2,000			24,300	252,220
	23			90,000		3,300				0			28,000	229,740
八女市 (八女地区)	22													940
	23													940
八女市 (黒木地区)	22													1,700
	23													1,700
八女市 (尖部地区)	22													211,500
	23													205,500
八女市 (梶野地区)	22													652,000
	23													595,000
八女市	22													866,140
	23													803,140
筑後市	22			150										1,050
	23			150										1,000
小都市	22		0	350		3,000		3,500						55,960
	23		30	600		5,500		2,000						51,050
うきは市 (吉井地区)	22		0	51,500		1,500		2,600						162,780
	23		2,000	20,000		2,500		5,000						88,550
うきは市 (浮羽地区)	22		800	26,000				800						69,950
	23		300	40,000				500						135,100
うきは市	22		800	77,500		1,500		3,400						232,730
	23		2,300	60,000		2,500		5,500						223,650
筑前町	22				10			150					130	805
	23				0			300					0	410
大刀洗町	22			500		1,000		350		2,000				14,470
	23			500		1,000		250		3,000				14,850
広川町	22			250										2,450
	23			250										1,850
合計	22	0	1,015	363,750	20,010	78,200		17,400		15,500		3,000	182,430	2,727,660
	23	0	2,450	311,500	13,500	64,300		18,050		10,000		2,500	161,500	2,442,425

(単位:本)

表2-4-2 低木性常緑樹【コナンデナ栽培(1)】

(単位: 本)

市町村名	年	期										シャクナゲ類								
		アオキ	アセビ	アベリア	イヌツガ	イロハシロキリ	イロハクラン	カンツバキ	キンシバイ	キンメツガ	クイチナンシ		クルマソソジ	サツキ	サツキ(玉)					
福岡市	22	0																		
	23	50																		
久留米市 (久留米地区)	22	1,000						35,000							15,000					
	23	1,000						35,000							15,000					
久留米市 (田主丸地区)	22	48,000		70,000	34,000	4,500		48,000	23,500	9,000	60,000	65,000	40,000	5,000						
	23	42,000		119,500	28,500	3,000		62,000	25,500	7,500	55,000	60,000	32,000	5,000						
久留米市 (三階地区)	22																			
	23																			
久留米市 (北野地区)	22																			
	23																			
久留米市	22	49,000		70,000	34,000	4,500		83,000	23,500	9,000	60,000	65,000	40,000	20,000						
計	23	43,000		119,500	28,500	3,000		97,000	25,500	7,500	55,000	60,000	32,000	20,000						
朝倉市 (甘木地区)	22	500		2,000	3,500															
	23	230		4,500	3,000															
朝倉市 (朝倉地区)	22																			
	23																			
朝倉市	22	500		2,000	3,500															
計	23	230		4,500	3,000															
八女市 (八女地区)	22																			
	23																			
八女市	22																			
	23																			
八女市 (黒木地区)	22																			
	23																			
八女市 (尖部地区)	22																			
	23																			
八女市 (星野地区)	22																			
	23																			
八女市	22																			
計	23																			
筑後市	22																			
	23																			
小都市	22	3,700		26,000		1,300	0	0	17,000			1,000								
	23	3,000		24,500		0	2,500	0	15,000			1,000								
うきは市 (吉井地区)	22	22,500	0	9,000	4,000	2,500	31,000	33,500	500	2,000	2,000	3,500								
	23	33,000	4,000	6,000	2,500	3,000	85,000	0	300	0	0	2,000								
うきは市 (浮羽地区)	22																			
	23																			
うきは市	22	22,500	0	9,000	4,000	2,500	31,000	33,500	500	2,000	2,000	3,500								
計	23	33,000	4,000	6,000	2,500	3,000	85,000	0	300	0	0	2,000								
筑前町	22																			
	23																			
大刀洗町	22								2,000											
	23								0											
広川町	22																			
	23																			
合計	22	75,700	0	107,000	41,500	8,300	114,000	76,000	9,500	62,000	67,000	25,500	43,500	0						
	23	79,280	4,000	154,500	34,000	6,000	184,500	40,500	7,800	55,000	63,000	25,700	34,000	0						

キリヤン金蔵様

表2-4-2 低木性常緑樹【コナンテナ栽培(2)】

(単位:本)

市町村名	年	樹 種										名			
		シヤンパンボ	シヤリンバイ	ジンチョウガ	センリョウ	チャノキ	ツガ類(玉)	トベラ	ナンテン	ハレハクシソウ	ハクリンボク	ハマヒサカキ	レイヨウナンテン	ヒサカキ	ヒノキ
福岡市	22	50									0	1,000			
	23	50								50	500				
久留米市 (久留米地区)	22			6,000	1,000										1,000
	23			14,000	1,000										500
久留米市 (田主丸地区)	22		89,500		8,500	1,000				3,000	115,000	12,000		3,000	40,000
	23		92,500		8,500	1,000				2,000	105,000	12,000		4,000	36,000
久留米市 (三蓬地区)	22														
	23														
久留米市 (北野地区)	22														
	23														
久留米市 計	22		89,500	19,000	9,500	1,000				3,000	115,000	12,000		3,000	41,000
	23		92,500	27,000	9,500	1,000				2,000	105,000	12,000		4,000	36,500
朝倉市 (甘木地区)	22		3,500	500	500						6,000			1,000	
	23		3,000	0	2,000						11,000			3,000	
朝倉市 (朝倉地区)	22														
	23		7,000								5,000	500		6,000	
朝倉市 計	22		10,500	500	500						11,000	500		7,000	
	23		8,000	0	2,000						16,000	500		6,500	
八女市 (八女地区)	22														
	23														
八女市 (黒木地区)	22														
	23														
八女市 (尖部地区)	22														
	23														
八女市 (星野地区)	22					5,000									
	23					5,000									
八女市 計	22					5,000									
	23					5,000									
筑後市	22														
	23														
小都市	22		500	500	1,500										
	23		1,000	0	1,500										
うきは市 (吉井地区)	22	0	48,000	800	250	400									
	23	500	43,000	800	2,500	1,000									
うきは市 (浮羽地区)	22														
	23														
うきは市 計	22	0	48,000	800	250	400									
	23	500	43,000	800	2,500	1,000									
筑前町	22														
	23														
大刀洗町	22														
	23														
広川町	22														
	23														
合計	22	50	148,500	20,800	11,750	6,400	0	42,300	6,050	165,500	5,600	13,600	12,500	42,300	
	23	550	144,500	27,800	15,500	7,000	0	42,600	7,750	135,500	4,650	15,300	14,600	39,000	

表2-4-2 低木性常緑樹【コナデナリ栽培(3)】

(単位：本)

市町村名	年	数										合 計		
		ヒメケチナンシ	ヒメシャリンバイ	ヒラドツツジ	ボクソクワッド	マツキ	オオボンバウキ	マメツガ	マンリヨウ	その他	合 計			
福岡市	22													1,050
	23													650
久留米市	22	500				500			2,500				500	6,000
(久留米地区)	23	500				0			2,000				500	6,000
久留米市	22	100,000	2,600	10,000	60,000	26,000			35,500	32,000		4,000	133,000	1,251,600
(田主丸地区)	23	75,000	23,700	8,000	60,000	22,500			29,500	33,000		3,000	125,000	1,225,000
久留米市	22													0
(三階地区)	23													0
久留米市	22													0
(北野地区)	23													0
久留米市	22	100,500	2,600	10,000	60,000	26,500			38,000	32,000		4,500	139,000	1,355,600
計	23	75,500	23,700	8,000	60,000	22,500			31,500	33,000		3,500	131,000	1,320,500
朝倉市	22									1,000			7,000	27,500
(甘木地区)	23									1,000			8,000	35,730
朝倉市	22				3,500	1,500							10,000	37,500
(朝倉地区)	23				3,000	1,000							10,000	33,000
朝倉市	22				3,500	1,500				1,000			17,000	65,000
計	23				3,000	1,000				1,000			18,000	68,730
八女市	22													0
(八女地区)	23													0
八女市	22													0
(黒木地区)	23													0
八女市	22													36,500
(尖部地区)	23													31,000
八女市	22													5,000
(星野地区)	23													5,000
八女市	22													41,500
計	23													36,000
筑後市	22													0
小都市	22	5,000										100		67,100
計	23	3,000										200		59,750
うきは市	22	3,000	0	2,500	1,000	4,500			29,000			100		231,900
(吉井地区)	23	1,500	5,500	2,500	1,200	7,500			17,500			400		274,500
うきは市	22													0
(浮羽地区)	23													0
うきは市	22	3,000	0	2,500		4,500			29,000			100		231,900
計	23	1,500	5,500	2,500	1,200	7,500			17,500			400		274,500
筑前町	22													0
大刀洗町	22				1,000					1,500				4,500
計	23				1,200					1,500				2,700
広川町	22													0
合計	22	108,500	2,600	12,500	64,500	32,500			67,000	34,500		4,700	158,000	1,766,650
計	23	80,000	29,200	10,500	64,200	31,000			49,000	35,500		4,100	149,000	1,762,830

表2-4-3 低木性常緑樹【露地栽培＋コンテナ栽培(1)】

(単位：本)

市町村名	年	新											サツキ	サツキ(玉)	シャクナゲ類			
		アオキ	アセビ	アベリア	イヌツギ	イロハモミヅ	ユツメフキ	カンツバシキ	キンシバイ	キンメツグ	クナナシ	クルマバナジ						
福岡市	22	60															15	
	23	110																
	22	13,150			800	30,000	85,000	1,100	4,000						57,000	10,500	500	
久留米市 (久留米地区)	23	13,150			500	85,000	1,100	4,000							57,000	10,500	500	
	22	62,000		135,500	42,000	67,500	148,000	76,000	92,000	74,100				56,300	203,300	450	2,000	
久留米市 (田主丸地区)	23	52,000		155,000	34,300	64,000	147,000	69,000	85,500	67,100				56,200	180,700	550	2,000	
	22																	
久留米市 (三潁地区)	23																	
	22				50	300								2,000	5,000			
久留米市 (北野地区)	23	20			50	400			10					500	2,000		10	
	22	75,150		135,500	42,850	97,500	233,300	77,100	98,000	74,100				115,300	218,800	950	2,000	
久留米市 計	23	65,170		155,000	34,850	94,000	232,400	70,120	89,510	67,100				113,700	193,200	1,050	2,000	
	22	950		20,500	3,500	15,000	500	4,000		30				3,000	15,000	100		
朝倉市 (甘木地区)	23	670		16,600	3,000	13,000	1,100	1,500						5,000	33,000	100		
	22	350			50	19,000	6,000	2,000	600	50				10,000	5,000			
朝倉市 (朝倉地区)	23	260	30		20	15,000	5,500	900	30	30				5,000	5,000			
	22	1,300		20,500	3,550	34,000	6,500	6,000	600	80				3,000	25,000	100		
朝倉市 計	23	930	30	16,600	3,020	28,000	6,600	2,400	600	30				5,000	38,000	100		
	22							600		340					340			
八女市 (八女地区)	23							600										
	22	200				1,500		600										
八女市 (黒木地区)	23	200				1,500		600										
	22																	
八女市 (矢部地区)	23													46,500				201,500
	22													45,500				191,000
八女市 (星野地区)	23			264,500										158,000	170,000			57,000
	22			245,500										155,000	155,000			37,000
八女市 計	23	200		264,500		1,500		600						204,500	170,340			258,500
	22	200		245,500		1,500		600						200,500	155,340			228,000
筑後市	22							250						350	200			
	23							200						350	200			
小都市	22	7,400		49,750		1,400		23,200	50	1,000				200	200			300
	23	6,350		43,500	400	2,500		20,050	100	1,150				50	150			150
うきは市 (吉井地区)	22	23,550		9,000	4,000	52,500	37,000	63,600	4,000	1,000				900	13,500			
	23	34,600		6,000	2,500	28,000	94,000	1,000	300	2,000				1,100	12,000			300
うきは市 (浮羽地区)	22	350		200		30,500	1,200	100	1,550					100	6,100			150
	23			500		81,500	100	100	1,550					10,000	10,000			150
うきは市 計	22	23,900	200	9,200	4,000	83,000	38,200	63,700	5,550	1,000				1,000	19,600			150
	23	34,600	4,000	6,500	2,500	109,500	94,000	100	300	2,000				1,100	22,000			300
筑前町	22	150							300					50	50			15
	23	50							50									10
大刀洗町	22	1,800				500		7,550	420									
	23	1,800				400		3,350	500									110
広川町	22							300						1,000	900			
	23							100						600	900			
合計	22	109,960	264,700	214,950	50,400	217,400	278,500	178,700	11,600	102,920	76,180			325,150	435,090			1,365
	23	109,210	249,530	221,600	40,770	233,000	335,900	96,920	11,400	96,240	70,280			321,300	409,790			1,745

表2-4-3 低木性常緑樹【露地栽培＋コンテナ栽培(2)】

市町村名	年	樹 名										ヒサカキ	ヒサカキ		
		シャヤンボ	シャリンバイ	ジンチョウゲ	センリョウ	チャヤキ	ツガ類(玉)	トベラ	ナンテン	ハレハクシソウ	ハクリンボク			ハバヒサカキ	ヒイバシロバナ
福岡市	22	100							50		60	1,000	50		
	23	130						50		130	500	50			
久留米市 (久留米地区)	22			6,000	1,000		1,000		1,000		35,000		16,000		1,000
	23			14,000	1,000		1,000		1,000		20,000		16,000		500
久留米市 (田主丸地区)	22		120,500	21,500	10,500	1,000	2,200	50,500	6,000	3,500	125,000	117,000	28,000	3,300	40,000
	23		110,500	23,500	10,500	1,000	1,650	40,300	5,200	2,500	110,000	117,500	25,500	4,300	36,000
久留米市 (三藤地区)	22														
	23														
久留米市 (北野地区)	22	10													
	23														
久留米市 計	22	120,500	30,500	11,500	1,000	3,200	50,500	7,000	7,000	3,500	160,000	137,000	44,000	3,300	41,000
	23	110,500	37,500	11,500	1,000	2,650	40,300	6,200	6,200	2,510	130,000	117,500	41,500	4,300	36,500
朝倉市 (甘木地区)	22	10	7,000	500	500		150		4,300		2,000	8,500	1,000	1,000	
	23	60	4,000	2,000			70		3,400			16,550	100	3,000	
朝倉市 (朝倉地区)	22	100	7,000						9,050			9,500	1,150	6,500	
	23	100	5,000						9,100			5,000	900	3,550	
朝倉市 計	22	140	14,000	500	500		150		13,350		2,000	18,000	2,150	7,500	
	23	160	9,000	2,000			70		12,500			21,550	1,000	6,550	
八女市 (八女地区)	22														
	23														
八女市 (黒木地区)	22														
	23														
八女市 (矢部地区)	22														
	23														
八女市 (星野地区)	22					5,000						2,500			
	23					5,000						2,500			
八女市 計	22					5,000						2,500			
	23					5,000						2,500			
筑後市	22														
	23														
小都市	22		700	550	1,500		500	300	200		4,500	11,200	8,100		30
	23	10	1,300	30	1,500		270	300	350		4,500	8,050	6,000		1,110
うきは市 (吉井地区)	22	100	48,000	4,100	550	530		11,500	450	2,600	15,100	15,100	3,700	2,500	1,300
	23	600	43,000	4,300	3,000	1,100		22,000	2,900	3,000	18,450	18,450	3,500	3,000	2,500
うきは市 (浮羽地区)	22			900											
	23			500											
うきは市 計	22	100	48,000	5,000	550	530		11,500	450	2,600	15,100	15,100	4,700	2,500	1,300
	23	600	43,000	4,800	3,000	1,100		22,000	2,900	3,000	18,450	18,450	3,500	3,000	2,500
筑前町	22														
	23														
大刀洗町	22														
	23														
広川町	22														
	23														
合計	22	340	183,200	36,550	14,050	6,680	3,850	62,300	21,050	8,890	165,500	183,000	60,600	13,330	42,300
	23	910	163,800	42,330	18,000	7,240	4,990	62,600	22,100	8,790	136,500	167,050	52,850	14,960	39,000

(単位：本)

表2-4-3 低木性常緑樹【露地栽培+コンテナ栽培(3)】

(単位：本)

市町村名	年	樹 種										合 計		
		ヒメグサノコ	ヒメシャロハシ	ヒラドツツジ	ボックスマツド	マサキ	オトボンペリシ	マメツグ	マンリヨウ	その他				
福岡市	22 23													1,320 985
久留米市	22	500	200	10,000		8,500		7,500				500	28,000	348,250
(久留米地区)	23	500	100	40,000		1,500		7,000				500	28,000	332,850
久留米市	22	100,000	2,600	150,000	80,000	86,500		40,500		43,500		7,000	269,000	2,301,350
(田主丸地区)	23	75,000	23,700	128,000	73,500	73,000		34,500		40,000		5,500	236,500	2,101,000
久留米市	22													
(三階地区)	23		15			200								7,565
久留米市	22		20											3,050
(北野地区)	23													
久留米市	22	100,500	2,815	190,000	80,000	95,200		48,000		43,500		7,500	237,000	2,657,165
計	23	75,500	23,820	168,000	73,500	74,500		41,500		40,000		6,000	264,500	2,436,900
朝倉市	22			35,000		2,000				3,000			16,500	144,070
(甘木地区)	23			28,000		2,000				1,000			21,000	155,150
朝倉市	22			70,000	3,500	3,500							24,800	173,150
(朝倉地区)	23			62,000	3,000	2,300							25,000	143,320
朝倉市	22			105,000	3,500	5,500				3,000			41,300	317,220
計	23			90,000	3,000	4,300				1,000			46,000	298,470
八女市	22													940
(八女地区)	23													940
八女市	22													1,700
(黒木地区)	23													1,700
八女市	22													248,000
(尖部地区)	23													236,500
八女市	22													657,000
(泉野地区)	23													600,000
八女市	22													907,640
計	23													839,140
筑後市	22			150										1,050
計	23			150										1,000
小都市	22	5,000		350		3,000		3,500				100		123,060
計	23	3,000	30	600		5,500		2,000				200		110,800
うきは市	22	3,000		54,000		6,000		31,600				100		394,680
(吉井地区)	23	1,500	7,500	22,500		10,000		22,500				400		363,050
うきは市	22		800	26,000		800		800						69,950
(浮羽地区)	23		300	40,000				500						135,100
うきは市	22	3,000	800	80,000		6,000		32,400				100		464,630
計	23	1,500	7,800	62,500		10,000		23,000				400		498,150
筑前町	22				10			150					130	805
計	23							300						410
大刀洗町	22			500	1,000	1,000		350		3,500				18,970
計	23			500	1,200	1,000		250		4,500				17,550
広川町	22			250										2,450
計	23			250										1,850
合計	22	108,500	3,615	376,250	84,510	110,700		84,400		50,000		7,700	338,430	4,494,310
計	23	80,000	31,650	322,000	77,700	95,300		67,050		45,500		6,600	310,500	4,205,255

表2-5-1 低木性落葉樹【露地栽培(1)】

(単位:本)

市町村名	年	朝										夕			
		アジサイ	ウツギ類	オオデマリ	カンカイツツジ	コデマリ	ゴンズイ	シモツクサ類	シロモジ	シロヤマブキ	トリダンツツジ	トリミズキ	ニシキギ	ハイカワツツギ	ブルーベリー
福岡市	22														
	23														
久留米市	22	1,000	1,000	700											21,000
(久留米地区)	23	1,000	400	700											21,000
久留米市	22	19,000	13,000	2,000		8,000	11,000			13,000	4,000	4,500	200	5,000	
(田丸地区)	23	15,000	8,500	1,500		6,000	11,000			10,000	3,200	3,500	0	6,500	
久留米市	22														
(三階地区)	23														
久留米市	22														
(北野地区)	23														
久留米市	22	20,000	14,000	2,700		8,000	11,000			13,000	4,000	4,500	200	26,000	
計	23	16,000	8,900	2,200		6,000	11,000			10,000	3,200	3,500	0	27,500	
朝倉市	22					1,000			0	100		1,300			
(甘木地区)	23					0			0	0		2,300			
朝倉市	22				100					100				150	
(朝倉地区)	23			60						150				150	
朝倉市	22	100				1,000				200		1,300		150	
計	23	60				0				150		2,300		150	
八女市	22														
(八女地区)	23														
八女市	22									2,500					
(黒木地区)	23									2,500					
八女市	22														
(尖部地区)	23														
八女市	22				18,000					185,000				7,000	
(星野地区)	23				18,000					155,500				7,000	
八女市	22				18,000					187,500				7,000	
計	23				18,000					158,000				7,000	
筑後市	22														
小都市	22	200	150			50	0	0	0	1,250	0	8,000		150	
計	23	300	50			0	2,030	5	5	2,580	3	8,000		30	
うきは市	22			0			0	500	0	0		20		100	
(吉井地区)	23			10		200		400		200		100		350	
うきは市	22									1,400				400	
(浮羽地区)	23									1,600				300	
うきは市	22			0			0	500		1,400		20		800	
計	23			10		200		400		1,800		100		650	
筑前町	22											50			
大刀洗町	22											30			
広川町	22														
合計	22	20,200	14,150	2,800	18,000	9,050	0	11,000	500	203,350	4,000	13,870	200	34,100	
計	23	16,300	8,950	2,270	18,000	6,000	200	13,030	405	172,530	3,203	13,930	0	35,330	

表2-5-1 低木性落葉樹【露地栽培(2)】

(単位：本)

市町村名	年	樹 種							合 計
		ミツバツツシ	ヤマブキ	ユキハナギ	リキユウハイ	レンギョウ	その他		
福岡市	22								0
	23								0
久留米市 (久留米地区)	22		1,100	1,000		200			26,000
	23		400	500		200			24,200
久留米市 (田主丸地区)	22		10,000	14,000		1,200	10,000		138,000
	23		4,500	9,000		1,000	5,500		125,000
久留米市 (三橋地区)	22								0
	23								0
久留米市 (北野地区)	22								0
	23								0
久留米市 計	22		11,100	15,000	1,400	10,000		138,000	278,900
	23		4,900	9,500	1,200	5,500		125,000	234,400
朝倉市 (甘木地区)	22		1,600	700		0	450	7,500	12,650
	23		0	100		30	50	7,000	9,480
朝倉市 (朝倉地区)	22							8,600	8,950
	23							15,000	15,360
朝倉市 計	22		1,600	700		0	450	16,100	21,600
	23		0	100		30	50	22,000	24,840
八女市 (八女地区)	22								0
	23								0
八女市 (黒木地区)	22								2,500
	23								2,500
八女市 (矢部地区)	22	3,000							3,000
	23	3,000							3,000
八女市 (泉野地区)	22	62,500	85,000						357,500
	23	62,500	85,000						328,000
八女市 計	22	65,500	85,000						363,000
	23	65,500	85,000						333,500
筑後市	22								0
	23								0
小都市	22		0			250			10,050
	23		120			200			13,318
うきは市 (吉井地区)	22								920
	23								1,260
うきは市 (浮羽地区)	22								1,800
	23								1,900
うきは市 計	22								2,720
	23								3,160
筑前町	22							160	210
	23							0	30
大刀洗町	22	20							20
	23	10							10
広川町	22								0
	23								0
合計	22	65,520	85,000	12,700	15,700	1,650	10,450	154,260	676,500
	23	65,510	85,000	5,020	9,600	1,430	5,550	147,000	609,258

表2-5-2 低木性落葉樹【コンテナ栽培増(1)】

(単位:本)

市町村名	年	樹 種										ブルーベリー												
		アジサイ	ウツギ類	オオデマリ	カンカイヤツジ	コデマリ	ゴズズイ	シモツク類	シロモジ	シロヤマギキ	トリダンツツジ		トリミズギ	ニシキギ	ハイカヅツギ									
福岡市	22																							
	23																							
久留米市 (久留米地区)	22	500																						75,000
	23	500																						75,000
久留米市 (田主丸地区)	22	100,000	37,000	1,500		40,000						25,000												2,000
	23	115,000	41,000	700		30,000						22,000												2,000
久留米市 (三橋地区)	22																							
	23																							
久留米市 (北野地区)	22																							
	23																							
久留米市 計	22	100,500	37,000	1,500		40,000						25,000												2,000
	23	115,500	41,000	700		30,000						22,000												2,000
朝倉市 (甘木地区)	22	3,000				200																		100
	23	2,000				200																		0
朝倉市 (朝倉地区)	22																							
	23																							
朝倉市 計	22	3,000				200																		100
	23	2,000				200																		0
八女市 (八女地区)	22																							
	23																							
八女市 (黒木地区)	22																							
	23																							
八女市 (尖部地区)	22																							
	23																							
八女市 (星野地区)	22																							
	23																							
八女市 計	22																							2,050
	23																							1,900
筑後市	22																							
	23																							
小都市	22	1,300	1,000																					
	23	800	1,000																					
うきは市 (吉井地区)	22	13,500	3,500	500		700																		
	23	6,000	1,500	400		1,000																		
うきは市 (浮羽地区)	22																							
	23																							
うきは市 計	22	13,500	3,500	500		700																		
	23	6,000	1,500	400		1,000																		
筑前町	22																							
	23																							
大刀洗町	22																							
	23																							
広川町	22																							
	23																							
合計	22	118,300	41,500	2,000	0	40,900	100	25,400	1,900	4,600	19,500	2,000	146,700	2,000	2,000	165,250	2,000	2,000	19,500	4,600	1,980	4,600	2,100	2,000
	23	124,300	43,500	1,100	0	31,200	200	25,900	1,500	4,780	16,500	2,000	154,600	3,500	5,000	154,600	3,500	5,000	16,500	4,780	1,150	4,780	2,000	2,000

表2-5-2 低木性落葉樹【コナテナノ栽培(2)】

(単位：本)

市町村名	年	樹 名										合計					
		ミツハシツジ	ヤマツツジ	ヤマブキ	ユキヤナギ	リキエウバイ	レンギョウ	その他	合計	ミツハシツジ	ヤマツツジ		ヤマブキ	ユキヤナギ	リキエウバイ	レンギョウ	その他
福岡市	22																80
	23																100
久留米市 (久留米地区)	22																75,500
	23																75,500
久留米市 (田主丸地区)	22			38,000	83,000	15,000	28,500										703,500
	23			35,000	80,000	11,000	21,000										649,300
久留米市 (三階地区)	22																0
	23																0
久留米市 (北野地区)	22																0
	23																0
久留米市 計	22			38,000	83,000	15,000	28,500										779,000
	23			35,000	80,000	11,000	21,000										724,800
朝倉市 (甘木地区)	22			2,000	300	0	500										13,150
	23			2,000	0	200	1,000										13,300
朝倉市 (朝倉地区)	22			1,000	6,000												19,000
	23			1,000	8,000												22,000
朝倉市 計	22			3,000	6,300	0	500										32,150
	23			3,000	8,000	200	1,000										35,300
八女市 (八女地区)	22																0
	23																0
八女市 (黒木地区)	22																0
	23																0
八女市 (矢部地区)	22	2,000															2,000
	23	2,000															2,000
八女市 (星野地区)	22	1,350															4,950
	23	1,350															4,950
八女市 計	22	3,350															6,950
	23	3,350															6,950
筑後市	22																0
	23																0
小都市	22				1,500		100										4,000
	23			200	1,000		0										3,580
うきは市 (吉井地区)	22			3,000	3,500		500										43,700
	23			1,700	8,000		600										34,050
うきは市 (浮羽地区)	22																0
	23																0
うきは市 計	22			3,000	3,500		500										43,700
	23			1,700	8,000		600										34,050
筑前町	22																0
	23																0
大刀洗町	22																0
	23																0
広川町	22																0
	23																0
合計	22	3,350	0	44,000	94,300	15,000	29,600										865,880
	23	3,350	0	39,900	97,000	11,200	22,600										804,780

表2-5-3 低木性落葉樹【露地栽培＋コンテナ栽培(1)】

(単位：本)

市町村名	年	樹 種															
		アジサイ	ウツギ類	オオデマリ	カンカキツツジ	コデマリ	ゴンズイ	シモツク類	シロモジ	シロヤマギ	トリミズギ	ニシキギ	ハイカワツギ	ブルーベリー			
福岡市	22								80								
	23								100								
久留米市	22	1,500	1,000	700													96,000
(久留米地区)	23	1,500	400	700													96,000
久留米市	22	119,000	50,000	3,500		48,000			1,000	14,000	6,500	2,200					77,000
(田主丸地区)	23	130,000	49,500	2,200		36,000			900	11,000	5,500	1,500					78,200
久留米市	22																
(三階地区)	23																
久留米市	22																
(北野地区)	23																
久留米市	22	120,500	51,000	4,200		48,000			1,000	14,000	6,500	2,200					173,000
計	23	131,500	49,900	2,900		36,000			900	11,000	5,500	1,500					174,200
朝倉市	22	3,000				1,200				100	1,400						2,050
(甘木地区)	23	2,000				200					2,300						1,900
朝倉市	22																150
(朝倉地区)	23																150
朝倉市	22	3,000		100		1,200				200	1,400						2,200
計	23	2,000		60		200				150	2,300						2,050
八女市	22																
(八女地区)	23																
八女市	22									2,500							
(八女地区)	23									2,500							
黒木市	22																
(黒木地区)	23																
八女市	22																
(尖部地区)	23																
八女市	22				18,000					188,600							7,000
(星野地区)	23				18,000					159,100							7,000
八女市	22				18,000					191,100							7,000
計	23				18,000					161,600							7,000
筑後市	22																
計	23																
小郡市	22	1,500	1,150			50				1,250	8,000						250
計	23	1,100	1,050							2,760	8,000						30
うきは市	22	3,500	3,500	500		700				100	2,400	20					16,500
(吉井地区)	23	6,000	1,500	410		1,000				400	1,900	100					6,350
うきは市	22																400
(浮羽地区)	23																300
うきは市	22	13,500	3,500	500		700				100	2,400	20					16,900
計	23	6,000	1,500	410		1,000				400	1,900	100					6,650
筑前町	22																
計	23																
大刀洗町	22																
計	23																
広川町	22																
計	23																
合計	22	138,500	55,650	4,800		18,000			1,080	207,950	23,500	15,970	2,200				199,350
計	23	140,600	52,450	3,370		18,000			1,150	177,310	19,703	15,930	5,000				189,930

表2-5-3 低木性落葉樹【露地栽培+コンテナ増(2)】

(単位：本)

市町村名	年	樹 種							その他	合計
		ミツバツツシ	ヤマツツシ	ヤマブキ	ユキナギ	リキョウハク	レンギョウ	その他		
福岡市	22									80
	23									100
久留米市 (久留米地区)	22			1,100	1,000	200				101,500
	23			400	500	200				99,700
久留米市 (田主丸地区)	22			48,000	97,000	16,200	38,500		376,000	956,400
	23			39,500	89,000	12,000	26,500		325,000	859,500
久留米市 (三橋地区)	22									
	23									
久留米市 (北野地区)	22									
	23									
久留米市	22			49,100	98,000	16,400	38,500		376,000	1,057,900
	23			39,900	89,500	12,200	26,500		325,000	959,200
朝倉市 (甘木地区)	22			3,600	1,000		950		12,500	25,800
	23			2,000	100	230	1,050		13,000	22,780
朝倉市 (朝倉地区)	22			1,000	6,000				20,600	27,950
	23			1,000	8,000				28,000	37,360
朝倉市	22			4,600	7,000		950		33,100	53,750
	23			3,000	8,100	230	1,050		41,000	60,140
八女市 (八女地区)	22									
	23									
八女市 (黒木地区)	22									2,500
	23									2,500
八女市 (矢部地区)	22			5,000						5,000
	23			5,000						5,000
八女市 (泉野地区)	22			63,850	85,000					362,450
	23			63,850	85,000					332,950
八女市	22			68,850	85,000					369,950
	23			68,850	85,000					340,450
筑後市	22									
	23									
小都市	22			1,500		250	100			14,050
	23			320	1,000	200				16,898
うきは市 (吉井地区)	22			3,000	3,500		500			44,620
	23			1,700	8,000		600			35,310
うきは市 (浮羽地区)	22									1,800
	23									1,900
うきは市	22			3,000	3,500		500			46,420
	23			1,700	8,000		600			37,210
筑前町	22								160	210
	23									30
大刀洗町	22									20
	23									10
広川町	22									
	23									
合計	22	68,870	85,000	56,700	110,000	16,650	40,050		409,260	1,512,380
	23	68,860	85,000	44,920	106,600	12,630	28,150		366,000	1,414,038

表2-6-1 特殊樹種【露地栽培】

(単位:本)

市町村名	年	数										合 計		
		シュロ	ソテツ	タケ	トウジユロ	トラセト	ヤシ	コウカ	その他	名				
福岡市	22				5									5
	23				0									0
久留米市 (久留米地区)	22		200	7,500							300			8,000
	23		200	7,500						300				8,000
久留米市 (田主丸地区)	22		1,000	19,000	1,100									21,100
	23		1,050	17,000	1,100									19,150
久留米市 (三階地区)	22													0
	23													0
久留米市 (北野地区)	22		7		150	40				3				200
	23		8		70	40				3				121
久留米市 計	22		1,207	26,500	1,250	40				303				29,300
	23		1,258	24,500	1,170	40				303				27,271
朝倉市 (甘木地区)	22		486	300	60	80						300		1,226
	23		350	300	0	25						300		975
朝倉市 (朝倉地区)	22					200				95				295
	23					100				70				170
朝倉市 計	22		486	300	60	280				95		300		1,521
	23		350	300	0	125				70		300		1,145
八女市 (八女地区)	22													0
	23													0
八女市 (黒木地区)	22			100										100
	23			100										100
八女市 (尖部地区)	22													0
	23													0
八女市 (星野地区)	22													0
	23													0
八女市 計	22			100										100
	23			100										100
筑後市	22													0
	23													0
小都市	22		0	500	0	60				5				565
	23		35	0	580	110				15				740
うきは市 (吉井地区)	22				110									110
	23				100									100
うきは市 計	22		60	0										60
	23		29	50										84
筑前町	22		20	500	220	0				10				750
	23		0	500	160	15				5				680
大刀洗町	22													0
	23													0
広川町	22													0
	23													0
合計	22	60	1,713	27,900	1,645	380				413		300		32,411
	23	29	1,648	25,450	2,010	290				393		300		30,120

表2-6-2 特殊樹種【コナラ・栽培】

(単位：本)

市町村名	年	樹種					名			合計	
		シユロ	ソテツ	タケ	トウシユロ	コナラ	ヤシ	ユツカ	その他		
福岡市	22 23									0 0	
久留米市 (久留米地区)	22 23			1,500 1,500							1,500 1,500
久留米市 (田主丸地区)	22 23			5,000 4,000							5,000 4,000
久留米市 (三蓬地区)	22 23										0 0
久留米市 (北野地区)	22 23										0 0
久留米市 計	22 23			6,500 5,500							6,500 5,500
朝倉市 (甘木地区)	22 23					30 0		100 100			130 100
朝倉市 (朝倉地区)	22 23										0 0
朝倉市 計	22 23					30 0		100 100			130 100
八女市 (八女地区)	22 23										0 0
八女市 (黒木地区)	22 23										0 0
八女市 (矢部地区)	22 23										0 0
八女市 (梶野地区)	22 23										0 0
八女市 計	22 23										0 0
筑後市	22 23										0 0
小郡市	22 23										0 0
うきは市 (吉井地区)	22 23										0 0
うきは市 (浮羽地区)	22 23										0 0
うきは市 計	22 23										0 0
筑前町	22 23										0 0
大刀洗町	22 23										0 0
広川町	22 23										0 0
合計	22 23	0 0	0 0	6,500 5,500	0 0	30 0	0 0	100 100	0 0	0 0	6,630 5,600

表2-6-3 特殊樹種【露地栽培+コンテナ+税培】

(単位:本)

市町村名	年	数										価				合 計
		シュロ	ソテツ	タケ	トウジユロ	トラセナ	ヤシ	ユツカ	その他	計	平均	総額	平均	総額		
福岡市	22	0	0	0	5	0	0	0	0	0	0	0	0	0	5	0
	23	0	0	0	0	0	0	0	0	0	0	0	0	0	0	0
久留米市 (久留米地区)	22	0	200	9,000	0	0	300	0	0	0	0	0	0	0	9,500	0
	23	0	200	9,000	0	0	300	0	0	0	0	0	0	0	9,500	0
久留米市 (田主丸地区)	22	0	1,000	24,000	1,100	0	0	0	0	0	0	0	0	0	26,100	0
	23	0	1,050	21,000	1,100	0	0	0	0	0	0	0	0	0	23,150	0
久留米市 (三階地区)	22	0	0	0	0	0	0	0	0	0	0	0	0	0	0	0
	23	0	0	0	0	0	0	0	0	0	0	0	0	0	0	0
久留米市 (北野地区)	22	0	7	0	150	40	3	0	0	0	0	0	0	0	200	0
	23	0	8	0	70	40	3	0	0	0	0	0	0	0	121	0
久留米市 計	22	0	1,207	33,000	1,250	40	303	0	0	0	0	0	0	0	35,800	0
	23	0	1,258	30,000	1,170	40	303	0	0	0	0	0	0	0	32,771	0
朝倉市 (甘木地区)	22	0	486	300	60	110	0	400	0	0	0	0	0	0	1,356	0
	23	0	350	300	0	25	0	400	0	0	0	0	0	0	1,075	0
朝倉市 (朝倉地区)	22	0	0	0	0	200	95	0	0	0	0	0	0	0	295	0
	23	0	0	0	0	100	70	0	0	0	0	0	0	0	170	0
朝倉市 計	22	0	486	300	60	310	95	400	0	0	0	0	0	0	1,651	0
	23	0	350	300	0	125	70	400	0	0	0	0	0	0	1,245	0
八女市 (八女地区)	22	0	0	0	0	0	0	0	0	0	0	0	0	0	0	0
	23	0	0	0	0	0	0	0	0	0	0	0	0	0	0	0
八女市 (黒木地区)	22	0	0	100	0	0	0	0	0	0	0	0	0	0	100	0
	23	0	0	100	0	0	0	0	0	0	0	0	0	0	100	0
八女市 (尖部地区)	22	0	0	0	0	0	0	0	0	0	0	0	0	0	0	0
	23	0	0	0	0	0	0	0	0	0	0	0	0	0	0	0
八女市 (星野地区)	22	0	0	0	0	0	0	0	0	0	0	0	0	0	0	0
	23	0	0	0	0	0	0	0	0	0	0	0	0	0	0	0
八女市 計	22	0	0	100	0	0	0	0	0	0	0	0	0	0	100	0
	23	0	0	100	0	0	0	0	0	0	0	0	0	0	100	0
筑後市	22	0	0	0	0	0	0	0	0	0	0	0	0	0	0	0
	23	0	0	0	0	0	0	0	0	0	0	0	0	0	0	0
小都市	22	0	0	500	0	60	5	0	0	0	0	0	0	0	565	0
	23	0	35	0	580	110	15	0	0	0	0	0	0	0	740	0
うきは市 (吉井地区)	22	0	0	0	110	0	0	0	0	0	0	0	0	0	110	0
	23	0	0	0	100	0	0	0	0	0	0	0	0	0	100	0
うきは市 (浮羽地区)	22	0	0	0	0	0	0	0	0	0	0	0	0	0	0	0
	23	0	0	0	110	0	0	0	0	0	0	0	0	0	110	0
うきは市 計	22	0	0	0	100	0	0	0	0	0	0	0	0	0	100	0
	23	0	0	0	100	0	0	0	0	0	0	0	0	0	100	0
筑前町	22	60	0	0	0	0	0	0	0	0	0	0	0	0	60	0
	23	29	5	50	0	0	0	0	0	0	0	0	0	0	84	0
大刀洗町	22	0	20	500	220	0	10	0	0	0	0	0	0	0	750	0
	23	0	0	500	160	15	5	0	0	0	0	0	0	0	680	0
広川町	22	0	0	0	0	0	0	0	0	0	0	0	0	0	0	0
	23	0	0	0	0	0	0	0	0	0	0	0	0	0	0	0
合計	22	60	1,713	34,400	1,645	410	413	400	0	0	0	0	0	0	39,041	0
	23	29	1,648	30,950	2,010	290	393	400	0	0	0	0	0	0	35,720	0

2 市町村別、樹種別、栽培区分別生産本数

(注) 表中、欄明け部分江上市町村合併前の市町村の生産本数を示す。

表2-7 市町村別生産本数集計表(1)

市町村名	年	栽培地						栽培路						合計		
		高中木性 針葉樹	高中木性 常緑広葉樹	高中木性 落葉広葉樹	低木性 常緑樹	低木性 落葉樹	低木性 落葉樹	高中木性 針葉樹	高中木性 常緑広葉樹	高中木性 落葉広葉樹	低木性 常緑樹	低木性 落葉樹	特殊樹種			
福岡市	22	220	2,635	870	270	0	5	4,000	0	870	0	0	0	0	0	5,750
	23	220	2,859	1,200	335	0	0	4,614	0	540	100	0	0	0	0	3,990
久留米市 (久留米地区)	22	84,730	67,110	47,270	244,250	26,000	8,000	477,360	23,500	318,750	75,500	1,500	1,500	523,350		
	23	73,550	53,040	43,405	237,350	24,200	8,000	439,545	23,100	208,150	75,500	1,500	1,500	403,800		
久留米市 (田主丸地区)	22	170,700	297,850	410,000	1,049,750	252,900	21,100	2,202,300	98,000	604,250	703,500	5,000	5,000	2,787,150		
	23	151,250	227,050	340,000	876,000	210,200	19,150	1,823,650	94,000	511,200	649,300	4,000	4,000	2,588,700		
久留米市 (三善地区)	22	6,365	740	450	0	0	0	7,555	0	0	0	0	0	0		
	23	5,335	640	450	0	0	0	6,425	0	0	0	0	0	0		
久留米市 (北野地区)	22	328	575	728	7,565	0	200	9,396	0	0	0	0	0	0		
	23	413	606	925	3,050	0	121	5,115	0	0	0	0	0	0		
久留米市 計	22	282,123	366,275	458,448	1,301,565	278,900	29,300	2,696,611	121,500	923,000	779,000	6,500	6,500	3,310,500		
	23	230,548	281,336	384,780	1,116,400	234,400	27,271	2,274,735	117,100	719,350	724,800	5,500	5,500	2,992,500		
朝倉市 (甘木地区)	22	66,600	70,703	65,285	116,570	12,650	1,226	333,034	3,500	41,300	8,800	27,500	13,150	94,380		
	23	65,050	64,005	85,730	119,420	9,480	975	344,660	2,000	35,400	13,300	100	100	98,360		
朝倉市 (朝倉地区)	22	80,610	78,370	105,870	135,650	8,950	295	403,745	35,200	160,100	19,000	0	0	367,520		
	23	81,349	85,255	112,140	110,320	15,360	170	404,594	39,500	160,550	22,000	0	0	351,250		
朝倉市 計	22	147,210	149,073	171,155	252,220	21,600	1,521	742,779	38,700	201,400	24,520	65,000	32,150	461,900		
	23	146,399	149,260	197,870	229,740	24,840	1,145	749,254	41,500	195,950	108,030	68,730	35,300	449,610		
八女市 (八女地区)	22	4,390	2,295	100	940	0	0	7,725	0	0	0	0	0	0		
	23	4,690	2,195	100	940	0	0	7,925	0	0	0	0	0	0		
八女市 (黒木地区)	22	0	450	50	1,700	2,500	100	4,800	0	0	0	0	0	0		
	23	0	450	50	1,700	2,500	100	4,800	0	0	0	0	0	0		
八女市 (矢部地区)	22	0	3,300	23,500	211,500	3,000	0	241,300	0	0	0	0	0	0		
	23	0	3,300	23,700	205,500	3,000	0	235,500	0	0	0	0	0	0		
八女市 (星野地区)	22	1,900	18,000	6,950	652,000	357,500	0	1,046,350	0	0	4,950	0	0	11,950		
	23	1,500	19,500	6,950	595,000	328,000	0	950,950	0	0	4,950	0	0	11,950		
八女市 計	22	6,290	24,045	30,600	866,140	363,000	100	1,290,175	0	0	2,000	41,500	6,950	50,450		
	23	6,190	25,445	30,800	803,140	333,500	100	1,199,175	0	0	2,000	36,000	6,950	44,950		
筑後市	22	2,400	5,750	1,900	1,050	0	0	11,100	0	0	0	0	0	0		
	23	2,200	5,850	1,450	1,000	0	0	10,500	0	0	0	0	0	0		
小都市	22	48,795	88,137	9,877	55,960	10,050	565	213,384	8,000	60,600	11,315	67,100	4,000	151,015		
	23	40,165	80,617	11,775	51,050	13,318	740	197,665	18,500	25,800	2,700	59,750	3,580	110,330		
うきは市 (吉井地区)	22	15,120	33,010	11,160	162,780	920	110	223,100	30,000	197,880	40,790	231,900	43,700	544,270		
	23	16,870	44,020	11,920	88,550	1,260	100	162,720	31,050	235,900	31,500	274,500	34,050	607,000		
うきは市 (浮羽地区)	22	3,245	5,140	1,970	69,950	1,800	0	82,065	0	0	0	0	0	0		
	23	2,215	6,900	1,540	135,100	1,900	0	147,655	0	0	0	0	0	0		
うきは市 計	22	18,365	38,150	13,460	232,730	2,720	110	305,165	30,000	197,880	40,790	231,900	43,700	544,270		
	23	19,085	50,920	13,460	223,650	3,160	100	310,375	31,050	235,900	31,500	274,500	34,050	607,000		
筑前町	22	7,423	4,639	2,776	805	210	60	15,913	0	0	0	0	0	0		
	23	8,636	4,585	2,525	410	30	84	16,270	0	0	0	0	0	0		
大刀洗町	22	29,446	36,930	7,342	14,470	20	750	88,958	0	2,000	0	4,500	0	6,500		
	23	32,041	29,045	6,255	14,850	10	680	82,881	0	2,000	0	2,700	0	4,700		
広川町	22	2,750	2,400	3,750	2,450	0	0	11,350	0	0	0	0	0	0		
	23	2,300	2,750	3,750	1,850	0	0	10,650	0	0	0	0	0	0		
合計	22	525,022	718,034	699,808	2,727,660	676,500	32,411	5,379,435	198,250	1,388,680	304,295	1,766,650	865,880	4,530,385		
	23	487,784	632,667	653,865	2,442,425	609,258	30,120	4,856,119	208,150	1,181,700	250,020	1,762,810	804,780	4,213,080		

(単位：本)

表2-7 市町村別生産本数集計表(2)

(単位:本)

市町村名	年	産 産 産 産 産 産 産 産 産 産 産										合 計	
		高 中 木 性 針 葉 樹	高 中 木 性 常 緑 広 葉 樹	高 中 木 性 落 葉 広 葉 樹	高 中 木 性 落 葉 広 葉 樹	低 木 性 常 緑 樹	低 木 性 落 葉 樹	特 殊 樹 種					
福岡市	22	270	6,435	1,640	1,320	80	5						9,750
	23	220	5,559	1,740	985	100	0						8,604
久留米市 (久留米地区)	22	108,230	385,860	47,370	348,250	101,500	9,500	1,000	710				1,000,710
	23	96,650	261,190	43,455	332,850	99,700	9,500	843,345					
久留米市 (田主丸地区)	22	288,700	902,100	534,400	2,301,350	956,400	26,100	4,989,450					
	23	245,250	738,250	445,200	2,101,000	859,500	23,150	4,412,350					
久留米市 (三階地区)	22	6,365	740	450	0	0	0	7,555					
	23	5,335	640	450	0	0	0	6,425					
久留米市 (北野地区)	22	328	575	728	7,565	0	200	9,396					
	23	413	606	925	3,050	0	121	5,115					
久留米市 計	22	383,623	1,289,275	583,348	2,657,165	1,057,900	35,800	6,007,111					
	23	347,648	1,000,686	490,030	2,436,900	959,200	32,771	5,267,235					
朝倉市 (甘木地区)	22	70,100	112,003	74,085	144,070	25,800	1,356	427,414					
	23	67,050	99,405	97,560	155,150	22,780	1,075	443,020					
朝倉市 (朝倉地区)	22	115,810	238,470	224,590	173,150	27,950	295	777,265					
	23	120,849	245,805	208,340	143,320	37,360	170	755,814					
朝倉市 計	22	185,910	350,473	295,675	317,220	53,750	1,651	1,204,679					
	23	187,899	345,210	305,900	298,470	60,140	1,245	1,198,864					
八女市 (八女地区)	22	4,390	2,295	100	940	0	0	7,725					
	23	4,690	2,195	100	940	0	0	7,925					
八女市 (黒木地区)	22	0	450	50	1,700	2,500	100	4,800					
	23	0	450	50	1,700	2,500	100	4,800					
八女市 (矢部地区)	22	0	3,300	23,500	248,000	5,000	0	279,800					
	23	0	3,300	23,700	236,500	5,000	0	268,500					
八女市 (星野地区)	22	1,900	18,000	8,950	657,000	362,450	0	1,048,300					
	23	1,500	19,500	8,950	600,000	332,950	0	962,900					
八女市 計	22	6,290	24,045	32,600	907,640	369,950	100	1,340,625					
	23	6,190	25,445	32,800	839,140	340,450	100	1,244,125					
筑後市	22	2,400	5,750	1,900	1,050	0	0	11,100					
	23	2,200	5,850	1,450	1,000	0	0	10,500					
小郡市	22	56,795	148,737	21,192	123,060	14,050	565	364,399					
	23	58,665	106,417	14,475	110,800	16,898	740	307,995					
うきは市 (吉井地区)	22	45,120	230,890	51,950	394,680	44,620	110	767,370					
	23	47,920	279,920	43,420	363,050	35,310	100	769,720					
うきは市 (浮羽地区)	22	3,215	5,140	1,930	69,950	1,800	0	82,065					
	23	2,215	6,900	1,540	135,100	1,900	0	147,655					
うきは市 計	22	48,365	236,030	53,880	464,630	46,420	110	849,435					
	23	50,135	286,820	44,960	498,150	37,210	100	917,375					
筑前町	22	7,423	4,639	2,776	805	210	60	15,913					
	23	8,636	4,585	2,525	410	30	84	16,270					
大刀洗町	22	29,446	38,930	7,342	18,970	20	750	95,458					
	23	32,041	31,045	6,255	17,550	10	680	87,581					
広川町	22	2,750	2,400	3,750	2,450	0	0	11,350					
	23	2,300	2,750	3,750	1,850	0	0	10,650					
合計	22	723,272	2,106,714	1,004,103	4,494,310	1,542,380	39,041	9,909,820					
	23	695,934	1,814,367	903,885	4,205,255	1,414,038	35,720	9,069,199					

3 樹種別、栽培区分別、樹高区分別生産本数

表3-1 高中木性針葉樹

(単位:本)

No.	樹種名	栽培区分	樹高区分					合計
			0.5m未満	0.5m以上 1.0m未満	1.0m以上 2.0m未満	2.0m以上 3.0m未満	3.0m以上	
1	アカマツ	露地				200	200	
		コンテナ	2,000	1,500	500		4,000	
		計	2,000	1,500	500	200	4,200	
2	イヌマキ	露地	5,000	3,000	4,800	2,082	3,843	18,725
		コンテナ	5,000	4,800	3,700			13,500
		計	10,000	7,800	8,500	2,082	3,843	32,225
3	カイヅカイブキ	露地	10,000	18,000	15,850	17,200	2,580	63,630
		コンテナ	2,000	4,000	3,500			9,500
		計	12,000	22,000	19,350	17,200	2,580	73,130
4	クロマツ	露地	34,080	3,800	3,000	2,250	1,651	44,781
		コンテナ	15,250	9,500	5,550			30,300
		計	49,330	13,300	8,550	2,250	1,651	75,081
5	コウヤマキ	露地	1,000		10	15	4	1,029
		コンテナ						0
		計	1,000		10	15	4	1,029
6	コニファー類	露地	7,000	11,710	17,820	6,120	1,662	44,312
		コンテナ	60,500	12,000	7,200			79,700
		計	67,500	23,710	25,020	6,120	1,662	124,012
7	ゴヨウマツ	露地	1,050	980	2,260	1,244	186	5,720
		コンテナ						0
		計	1,050	980	2,260	1,244	186	5,720
8	サワラ	露地			300	250		550
		コンテナ						0
		計			300	250		550
9	シダレアカマツ	露地	800	300	520	551	100	2,271
		コンテナ						0
		計	800	300	520	551	100	2,271
10	スギ・ヒノキ	露地	72,000	17,000	800	500	950	91,250
		コンテナ	3,000	7,050	2,100			12,150
		計	75,000	24,050	2,900	500	950	103,400
11	チャボヒバ	露地	1,000	300	250	10		1,560
		コンテナ						0
		計	1,000	300	250	10		1,560
12	トウヒ類	露地	400	550	425	160	120	1,655
		コンテナ						0
		計	400	550	425	160	120	1,655
13	ナギノキ	露地		30	30	40	80	180
		コンテナ						0
		計		30	30	40	80	180
14	ヒマラヤスギ	露地			150	100	135	385
		コンテナ						0
		計			150	100	135	385
15	メタセコイア	露地			80	300	425	805
		コンテナ						0
		計			80	300	425	805
16	モミ類	露地		250	250	10	18	528
		コンテナ						0
		計		250	250	10	18	528
17	ラカンマキ	露地	42,000	49,300	38,150	5,490	2,505	137,445
		コンテナ	11,000	9,000	4,000			24,000
		計	53,000	58,300	42,150	5,490	2,505	161,445
18	ラクウショウ	露地				110	143	253
		コンテナ						0
		計				110	143	253
19	その他	露地	33,000	22,000	12,000	4,500	1,005	72,505
		コンテナ	17,000	18,000				35,000
		計	50,000	40,000	12,000	4,500	1,005	107,505
合計	合計	露地	207,330	127,220	96,695	41,132	15,407	487,784
		コンテナ	115,750	65,850	26,550	0	0	208,150
		計	323,080	193,070	123,245	41,132	15,407	695,934

表3-2 高中木性常緑広葉樹(1)

(単位:本)

No.	樹種名	栽培区分	樹高区分					合計
			0.5m未満	0.5m以上 1.0m未満	1.0m以上 2.0m未満	2.0m以上 3.0m未満	3.0m以上	
1	アカシア類	露地			350	310	200	860
		コンテナ	6,500	2,800	2,650	600	50	12,600
		計	6,500	2,800	3,000	910	250	13,460
2	アラカシ	露地	1,500	1,600	8,800	7,701	4,700	24,301
		コンテナ	18,900	16,000	6,800			41,700
		計	20,400	17,600	15,600	7,701	4,700	66,001
3	ウバメガシ	露地	1,000	1,000	6,100	2,100	1,405	11,605
		コンテナ	14,000	16,000	8,500			38,500
		計	15,000	17,000	14,600	2,100	1,405	50,105
4	オガタマ	露地		150	1,000	50	65	1,265
		コンテナ	3,500	2,000	500			6,000
		計	3,500	2,150	1,500	50	65	7,265
5	オリーブ	露地	1,000	1,500	13,300	1,885	385	18,070
		コンテナ	20,000	11,100	3,500			34,600
		計	21,000	12,600	16,800	1,885	385	52,670
6	カクレミノ	露地	1,000	1,700	1,840	630	218	5,388
		コンテナ	4,600	2,500	300			7,400
		計	5,600	4,200	2,140	630	218	12,788
7	カナメモチ	露地						0
		コンテナ	14,000	8,500	4,200			26,700
		計	14,000	8,500	4,200			26,700
8	カラタネオガタマ	露地		100	530	175		805
		コンテナ	500	500	100			1,100
		計	500	600	630	175		1,905
9	キンモクセイ	露地	10,000	14,500	16,950	5,986	567	48,003
		コンテナ	26,000	41,800	13,000			80,800
		計	36,000	56,300	29,950	5,986	567	128,803
10	クスノキ	露地				1,450	2,065	3,515
		コンテナ	10,550	8,650	3,800			23,000
		計	10,550	8,650	3,800	1,450	2,065	26,515
11	クスノハカエデ	露地			100	100		200
		コンテナ		400	300			700
		計		400	400	100		900
12	クロガネモチ	露地	5,000	7,000	4,580	4,800	5,073	26,453
		コンテナ	7,500	8,000	1,900			17,400
		計	12,500	15,000	6,480	4,800	5,073	43,853
13	ゲッケイジュ	露地	1,200	1,050	785	460	190	3,685
		コンテナ	3,300	800	100			4,200
		計	4,500	1,850	885	460	190	7,885
14	コバンモチ	露地			250	60		310
		コンテナ		100				100
		計		100	250	60		410
15	サカキ	露地	3,500	8,000	3,300	280	150	15,230
		コンテナ	14,000	14,300	1,300			29,600
		計	17,500	22,300	4,600	280	150	44,830
16	サザンカ類	露地	15,080	22,080	31,770	9,441	1,211	79,582
		コンテナ	16,000	19,300	1,800			37,100
		計	31,080	41,380	33,570	9,441	1,211	116,682
17	サンゴジュ	露地		1,300	1,500	350	210	3,360
		コンテナ	700	800	900			2,400
		計	700	2,100	2,400	350	210	5,760
18	シマトネリコ	露地	1,000	4,450	8,300	6,710	1,540	22,000
		コンテナ	8,000	6,800	2,700	200		17,700
		計	9,000	11,250	11,000	6,910	1,540	39,700
19	シラカシ	露地		2,100	9,950	10,830	3,090	25,970
		コンテナ	27,300	23,000	12,300	500		63,100
		計	27,300	25,100	22,250	11,330	3,090	89,070
20	シロダモ	露地			100	200		300
		コンテナ	2,500	2,600	500			5,600
		計	2,500	2,600	600	200		5,900
21	常緑ヤマボウシ	露地	3,600	3,700	4,300	1,770	1,410	14,780
		コンテナ	5,600	3,050	1,550			10,200
		計	9,200	6,750	5,850	1,770	1,410	24,980

表3-2 高中木性常緑広葉樹(2)

(単位:本)

No.	樹種名	栽培区分	樹高区分					合計
			0.5m未満	0.5m以上 1.0m未満	1.0m以上 2.0m未満	2.0m以上 3.0m未満	3.0m以上	
22	スダジイ	露地			1,150	1,350	980	3,480
		コンテナ	5,500	10,000	1,800			17,300
		計	5,500	10,000	2,950	1,350	980	20,780
23	ソヨゴ	露地	4,000	3,500	3,700	2,430	735	14,365
		コンテナ	6,500	12,900	2,050			21,450
		計	10,500	16,400	5,750	2,430	735	35,815
24	タイサンボク	露地		1,000	800	1,220	1,145	4,165
		コンテナ		500				500
		計		1,500	800	1,220	1,145	4,665
25	タブノキ	露地			200	940	1,175	2,315
		コンテナ	6,500	9,000	400			15,900
		計	6,500	9,000	600	940	1,175	18,215
26	ツブラジイ	露地					70	70
		コンテナ	1,000	500				1,500
		計	1,000	500			70	1,570
27	トウネズミモチ	露地		500	8,500	350		9,350
		コンテナ	500	1,000	50			1,550
		計	500	1,500	8,550	350		10,900
28	トキワマンサク	露地		4,500	16,320	2,505	50	23,375
		コンテナ	49,000	32,300	34,500			115,800
		計	49,000	36,800	50,820	2,505	50	139,175
29	ネズミモチ	露地		1,500	4,000	610	100	6,210
		コンテナ	7,500	6,000	2,000			15,500
		計	7,500	7,500	6,000	610	100	21,710
30	ハイノキ	露地	3,000	3,010	2,625	1,025	12	9,672
		コンテナ						0
		計	3,000	3,010	2,625	1,025	12	9,672
31	ヒイラギ	露地			1,115	35	29	1,179
		コンテナ	1,000					1,000
		計	1,000	0	1,115	35	29	2,179
32	ヒイラギモクセイ	露地	5,000	8,500	23,602	5,810	380	43,292
		コンテナ	6,000	5,000	500			11,500
		計	11,000	13,500	24,102	5,810	380	54,792
33	ヒメユズリハ	露地			340	490	130	960
		コンテナ	4,500	3,050	650			8,200
		計	4,500	3,050	990	490	130	9,160
34	フェイジョア	露地		300	1,200	275	2	1,777
		コンテナ	1,000	500				1,500
		計	1,000	800	1,200	275	2	3,277
35	プリペット	露地		8,000	21,300	100		29,400
		コンテナ	26,000	31,000	20,500			77,500
		計	26,000	39,000	41,800	100		106,900
36	ホルトノキ	露地			500	800	705	2,005
		コンテナ	700	400	500			1,600
		計	700	400	1,000	800	705	3,605
37	マテバシイ	露地		400	900	1,250	1,555	4,105
		コンテナ	4,000	5,600	1,950	100		11,650
		計	4,000	6,000	2,850	1,350	1,555	15,755
38	ミヤマガンショウ	露地			43	50	50	143
		コンテナ						0
		計	0	0	43	50	50	143
39	モチノキ	露地			250	585	150	985
		コンテナ	3,000	5,000	800			8,800
		計	3,000	5,000	1,050	585	150	9,785
40	モッコク	露地	500	800	2,770	1,620	1,336	7,026
		コンテナ	2,000	850	50			2,900
		計	2,500	1,650	2,820	1,620	1,336	9,926
41	ヤブツバキ	露地	1,000	1,550	4,260	1,635	721	9,166
		コンテナ	20,500	12,700	900			34,100
		計	21,500	14,250	5,160	1,635	721	43,266
42	他ツバキ類	露地	800	3,500	5,160	3,330	454	13,244
		コンテナ	25,700	15,500	100			41,300
		計	26,500	19,000	5,260	3,330	454	54,544

表3-2 高中木性常緑広葉樹(3)

(単位:本)

No.	樹種名	栽培区分	樹高区分					合計
			0.5m未満	0.5m以上 1.0m未満	1.0m以上 2.0m未満	2.0m以上 3.0m未満	3.0m以上	
43	ヤマモモ	露地	1,500	1,400	930	1,160	660	5,650
		コンテナ	30,500	16,500	400			47,400
		計	32,000	17,900	1,330	1,160	660	53,050
44	レッドロビン	露地		22,000	30,300	8,700	120	61,120
		コンテナ	73,000	48,500	39,200			160,700
		計	73,000	70,500	69,500	8,700	120	221,820
45	ロドレイア	露地	300	100	1,035	340	115	1,890
		コンテナ	4,700	2,550				7,250
		計	5,000	2,650	1,035	340	115	9,140
46	その他	露地	13,000	13,000	26,520	17,001	2,520	72,041
		コンテナ	55,000	37,000	23,500	700	100	116,300
		計	68,000	50,000	50,020	17,701	2,620	188,341
合計		露地	72,980	143,790	271,325	108,899	35,673	632,667
		コンテナ	537,550	445,350	196,550	2,100	150	1,181,700
		計	610,530	589,140	467,875	110,999	35,823	1,814,367

表3-3 高中木性落葉広葉樹(1)

(単位:本)

No.	樹種名	栽培区分	樹高区分					合計
			0.5m未満	0.5m以上 1.0m未満	1.0m以上 2.0m未満	2.0m以上 3.0m未満	3.0m以上	
1	アオハダ	露地		30		35	55	120
		コンテナ						0
		計		30	0	35	55	120
2	アズキナシ	露地			50	45	45	140
		コンテナ						0
		計			50	45	45	140
3	アンズ	露地				60	80	140
		コンテナ						0
		計				60	80	140
4	イロハモミジ	露地	2,000	12,300	22,605	14,610	5,840	57,355
		コンテナ	15,000	17,000	14,000			46,000
		計	17,000	29,300	36,605	14,610	5,840	103,355
5	他カエデ類	露地	5,000	8,000	7,100	2,853	1,593	24,546
		コンテナ	5,000	17,700	300			23,000
		計	10,000	25,700	7,400	2,853	1,593	47,546
6	イチョウ	露地	5,000	5,000	1,500	200	395	12,095
		コンテナ	1,000	900	500			2,400
		計	6,000	5,900	2,000	200	395	14,495
7	ウメ	露地		36,500	38,960	5,981	4,310	85,751
		コンテナ	2,500	2,000				4,500
		計	2,500	38,500	38,960	5,981	4,310	90,251
8	シダレウメ	露地			2,700	3,040	1,170	6,910
		コンテナ		1,500				1,500
		計		1,500	2,700	3,040	1,170	8,410
9	ウメモドキ	露地		700	1,030	673	70	2,473
		コンテナ	1,000	500	100			1,600
		計	1,000	1,200	1,130	673	70	4,073
10	ウラジロノキ	露地					17	17
		コンテナ						0
		計					17	17
11	エゴノキ	露地		3,200	2,200	1,860	960	8,220
		コンテナ	500	3,550	2,650			6,700
		計	500	6,750	4,850	1,860	960	14,920
12	オオヤマレンゲ	露地			35	5		40
		コンテナ						0
		計			35	5		40
13	オトコヨウゾメ	露地			10	15		25
		コンテナ		200				200
		計		200	10	15		225
14	カイノキ	露地				150	55	205
		コンテナ				30		30
		計				180	55	235
15	カツラ	露地			200	2,400	1,510	4,110
		コンテナ				50		50
		計			200	2,450	1,510	4,160
16	ガマズミ	露地	1,000		160	75	20	1,255
		コンテナ		1,500	30			1,530
		計	1,000	1,500	190	75	20	2,785
17	カマツカ	露地			200	80	51	331
		コンテナ	400	200		50		650
		計	400	200	200	130	51	981
18	カリン	露地		800	500	400	222	1,922
		コンテナ						0
		計		800	500	400	222	1,922
19	クヌギ	露地		15,000	40,000	500	320	55,820
		コンテナ	2,000	13,300	4,600	200		20,100
		計	2,000	28,300	44,600	700	320	75,920
20	クロモジ	露地			20	15		35
		コンテナ			100			100
		計			120	15		135
21	ケヤキ	露地		32,000	12,000	1,550	2,160	47,710
		コンテナ	1,000	3,000	4,700			8,700
		計	1,000	35,000	16,700	1,550	2,160	56,410

表3-3 高中木性落葉広葉樹(2)

(単位:本)

No.	樹種名	栽培区分	樹高区分					合計
			0.5m未満	0.5m以上 1.0m未満	1.0m以上 2.0m未満	2.0m以上 3.0m未満	3.0m以上	
22	コナラ	露地		10,000	17,200	1,415	700	29,315
		コンテナ	4,200	8,500	6,200			18,900
		計	4,200	18,500	23,400	1,415	700	48,215
23	コブシ	露地	1,000	1,000	550	1,650	1,185	5,385
		コンテナ	2,500	2,200	700			5,400
		計	3,500	3,200	1,250	1,650	1,185	10,785
24	コマユミ	露地	50	60	410		5	525
		コンテナ	300	70	20			390
		計	350	130	430		5	915
25	ザイフリボク	露地			600	460	170	1,230
		コンテナ	200	570				770
		計	200	570	600	460	170	2,000
26	サルスベリ	露地			800	1,770	930	3,500
		コンテナ	2,000	1,600	780			4,380
		計	2,000	1,600	1,580	1,770	930	7,880
27	サンシュユ	露地		60	800	455	270	1,585
		コンテナ		500	300			800
		計		560	1,100	455	270	2,385
28	シラキ	露地			300	278		578
		コンテナ	1,000	500	100			1,600
		計	1,000	500	400	278		2,178
29	スモークツリー	露地			250	190		440
		コンテナ						0
		計			250	190		440
30	ソメイヨシノ	露地		18,000	12,000	5,500	2,855	38,355
		コンテナ		650	500			1,150
		計		18,650	12,500	5,500	2,855	39,505
31	ヤマザクラ	露地		12,000	10,000	1,410	620	24,030
		コンテナ	1,000	2,000	2,000			5,000
		計	1,000	14,000	12,000	1,410	620	29,030
32	他サクラ類	露地		7,000	7,600	1,600	540	16,740
		コンテナ		1,500	1,050			2,550
		計		8,500	8,650	1,600	540	19,290
33	チャンチン	露地				5	40	45
		コンテナ						0
		計				5	40	45
34	ツリバナ	露地			70	75	10	155
		コンテナ		100				100
		計		100	70	75	10	255
35	トウカエデ	露地				550	625	1,175
		コンテナ		200				200
		計		200		550	625	1,375
36	ナツツバキ	露地		500	1,000	1,040	310	2,850
		コンテナ	300	600				900
		計	300	1,100	1,000	1,040	310	3,750
37	ナンキンハゼ	露地		500	300	1,000	820	2,620
		コンテナ			650	100		750
		計		500	950	1,100	820	3,370
38	ネジキ	露地			20			20
		コンテナ						0
		計			20			20
39	ハクウンボク	露地				10	10	20
		コンテナ	550	100				650
		計	550	100		10	10	670
40	ハナカイドウ	露地			610	480	80	1,170
		コンテナ		100	100			200
		計		100	710	480	80	1,370
41	ハナズオウ	露地		100	1,300	600	5	2,005
		コンテナ	1,000	1,000				2,000
		計	1,000	1,100	1,300	600	5	4,005
42	ハナミズキ	露地	7,000	9,000	5,030	3,990	1,340	26,360
		コンテナ	6,500	6,000	4,540			17,040
		計	13,500	15,000	9,570	3,990	1,340	43,400

表3-3 高中木性落葉広葉樹(3)

(単位:本)

No.	樹種名	栽培区分	樹高区分					合計
			0.5m未満	0.5m以上 1.0m未満	1.0m以上 2.0m未満	2.0m以上 3.0m未満	3.0m以上	
43	ハンカチノキ	露地		20	5	5		30
		コンテナ	50					50
		計	50	20	5	5		80
44	ヒトツバタゴ	露地		50	130	305	210	695
		コンテナ		10	20			30
		計		60	150	305	210	725
45	ヒメシャラ	露地		5,000	6,220	3,170	830	15,220
		コンテナ	200	100				300
		計	200	5,100	6,220	3,170	830	15,520
46	マルバノキ	露地		50	60	7	1	118
		コンテナ						0
		計		50	60	7	1	118
47	マユミ	露地		50	270	263	70	653
		コンテナ	500	950	500			1,950
		計	500	1,000	770	263	70	2,603
48	ミズナラ	露地					3	3
		コンテナ						0
		計					3	3
49	ムクゲ	露地	2,000	3,000	3,520	710	10	9,240
		コンテナ	500	3,050	700			4,250
		計	2,500	6,050	4,220	710	10	13,490
50	メグスリノキ	露地				25	53	78
		コンテナ						0
		計				25	53	78
51	モクレン類	露地	2,000	4,000	3,700	1,580	470	11,750
		コンテナ						0
		計	2,000	4,000	3,700	1,580	470	11,750
52	ヤマボウシ	露地	4,000	3,000	3,830	5,370	3,630	19,830
		コンテナ	4,500	4,600	1,600			10,700
		計	8,500	7,600	5,430	5,370	3,630	30,530
53	ライラック	露地	800	800	570	155		2,325
		コンテナ	800	500				1,300
		計	1,600	1,300	570	155		3,625
54	その他	露地	36,050	31,270	30,100	21,350	7,830	126,600
		コンテナ	22,050	26,050	3,500			51,600
		計	58,100	57,320	33,600	21,350	7,830	178,200
合計		露地	65,900	218,990	236,515	89,965	42,495	653,865
		コンテナ	76,550	122,800	50,240	430	0	250,020
		計	142,450	341,790	286,755	90,395	42,495	903,885

表3-4 低木性常緑樹(1)

(単位:本)

No.	樹種名	栽培区分	樹高区分				合計
			0.20m未満	0.2m以上 0.5m未満	0.5m以上 1.0m未満	1.0m以上	
1	アオキ	露地	10,000	11,700	6,680	1,550	29,930
		コンテナ	35,000	34,550	9,700	30	79,280
		計	45,000	46,250	16,380	1,580	109,210
2	アセビ	露地	100,000	130,000	15,020	510	245,530
		コンテナ	2,000	2,000			4,000
		計	102,000	132,000	15,020	510	249,530
3	アベリア	露地	10,500	19,000	32,500	5,100	67,100
		コンテナ	48,000	97,500	9,000		154,500
		計	58,500	116,500	41,500	5,100	221,600
4	イヌツゲ	露地	2,000	1,500	1,500	1,770	6,770
		コンテナ	11,500	9,500	11,000	2,000	34,000
		計	13,500	11,000	12,500	3,770	40,770
5	オオムラサキツツジ	露地	60,000	130,000	37,000		227,000
		コンテナ	2,500	3,500			6,000
		計	62,500	133,500	37,000		233,000
6	オタフクナンテン	露地	70,000	81,400			151,400
		コンテナ	97,300	87,200			184,500
		計	167,300	168,600			335,900
7	カンツバキ	露地	20,700	31,700	3,420	600	56,420
		コンテナ	20,000	20,500			40,500
		計	40,700	52,200	3,420	600	96,920
8	キンシバイ	露地		1,000	2,300	300	3,600
		コンテナ	3,500	4,300			7,800
		計	3,500	5,300	2,300	300	11,400
9	キンメツゲ	露地	17,000	16,500	6,200	1,540	41,240
		コンテナ	20,000	25,000	10,000		55,000
		計	37,000	41,500	16,200	1,540	96,240
10	クチナシ	露地	2,500	2,650	2,000	130	7,280
		コンテナ	21,000	21,000	21,000		63,000
		計	23,500	23,650	23,000	130	70,280
11	クルメツツジ (キシマツツジを含む)	露地	120,000	120,250	34,700	20,650	295,600
		コンテナ	23,000	2,700			25,700
		計	143,000	122,950	34,700	20,650	321,300
12	サツキ	露地	130,000	240,350	5,120	320	375,790
		コンテナ	15,000	19,000			34,000
		計	145,000	259,350	5,120	320	409,790
13	サツキ(玉)	露地		1,150	330	265	1,745
		コンテナ					0
		計		1,150	330	265	1,745
14	シャクナゲ類	露地	60,000	76,000	46,100	22,050	204,150
		コンテナ	5,000	20,000	1,000		26,000
		計	65,000	96,000	47,100	22,050	230,150
15	シャシヤンポ	露地			80	280	360
		コンテナ	500	50			550
		計	500	50	80	280	910
16	シャリンバイ	露地	10,000	4,000	5,200	100	19,300
		コンテナ	60,000	75,000	9,500		144,500
		計	70,000	79,000	14,700	100	163,800
17	ジンチョウゲ	露地	4,500	6,500	3,520	10	14,530
		コンテナ	17,500	10,300			27,800
		計	22,000	16,800	3,520	10	42,330
18	センリョウ	露地		1,300	1,200		2,500
		コンテナ	2,500	8,000	5,000		15,500
		計	2,500	9,300	6,200		18,000
19	チャノキ	露地				240	240
		コンテナ	5,500	500	1,000		7,000
		計	5,500	500	1,000	240	7,240
20	ツゲ類(玉)	露地		4,750	240		4,990
		コンテナ					0
		計		4,750	240		4,990
21	トベラ	露地	10,000	5,000	5,000		20,000
		コンテナ	18,000	20,800	3,800		42,600
		計	28,000	25,800	8,800		62,600

表3-4 低木性常緑樹(2)

(単位:本)

No.	樹種名	栽培区分	樹高区分				合計
			0.20m未満	0.2m以上 0.5m未満	0.5m以上 1.0m未満	1.0m以上	
22	ナンテン	露地	1,500	6,250	4,750	1,850	14,350
		コンテナ		6,750	1,000		7,750
		計	1,500	13,000	5,750	1,850	22,100
23	ハイビヤクシン類	露地		500	500		1,000
		コンテナ	59,000	72,500	4,000		135,500
		計	59,000	73,000	4,500		136,500
24	ハクサンボク	露地		1,300	2,050	790	4,140
		コンテナ		3,050	1,600		4,650
		計		4,350	3,650	790	8,790
25	ハマヒサカキ	露地	5,000	10,500	9,400	850	25,750
		コンテナ	51,000	72,700	17,600		141,300
		計	56,000	83,200	27,000	850	167,050
26	ヒイラギナンテン	露地	16,000	14,600	6,750	200	37,550
		コンテナ	8,000	5,800	1,500		15,300
		計	24,000	20,400	8,250	200	52,850
27	ヒサカキ	露地			50	310	360
		コンテナ	3,000	8,500	3,100		14,600
		計	3,000	8,500	3,150	310	14,960
28	ヒペリカム・ヒデコート	露地					0
		コンテナ	1,500	18,500	19,000		39,000
		計	1,500	18,500	19,000		39,000
29	ヒメクちなシ	露地					0
		コンテナ	36,000	44,000			80,000
		計	36,000	44,000			80,000
30	ヒメシャリンバイ	露地		1,300	1,100	50	2,450
		コンテナ	9,000	12,000	8,000	200	29,200
		計	9,000	13,300	9,100	250	31,650
31	ヒラドツツジ	露地	75,000	152,800	83,600	100	311,500
		コンテナ	5,500	5,000			10,500
		計	80,500	157,800	83,600	100	322,000
32	ボックスウッド	露地	7,000	3,500	3,000		13,500
		コンテナ	20,000	31,700	12,500		64,200
		計	27,000	35,200	15,500		77,700
33	マサキ	露地	15,000	18,000	13,500	17,800	64,300
		コンテナ	15,000	10,000	5,500	500	31,000
		計	30,000	28,000	19,000	18,300	95,300
34	オオゴンマサキ	露地		150	9,100	8,800	18,050
		コンテナ	20,000	16,000	12,000	1,000	49,000
		計	20,000	16,150	21,100	9,800	67,050
35	マメツゲ	露地	3,000	3,500	3,500		10,000
		コンテナ	10,000	12,500	13,000		35,500
		計	13,000	16,000	16,500		45,500
36	マンリョウ	露地	1,500	1,000			2,500
		コンテナ	1,700	2,300	100		4,100
		計	3,200	3,300	100		6,600
37	その他	露地	40,000	70,000	50,000	1,500	161,500
		コンテナ	41,000	63,000	45,000		149,000
		計	81,000	133,000	95,000	1,500	310,500
合計		露地	791,200	1,168,150	395,410	87,665	2,442,425
		コンテナ	688,500	845,700	224,900	3,730	1,762,830
		計	1,479,700	2,013,850	620,310	91,395	4,205,255

表3-5 低木性落葉樹

(単位:本)

No.	樹種名	栽培区分	樹高区分				合計
			0.2m未満	0.2m以上 0.5m未満	0.5m以上 1.0m未満	1.0m以上	
1	アジサイ	露地	5,500	6,000	4,800		16,300
		コンテナ	35,000	43,100	46,200		124,300
		計	40,500	49,100	51,000		140,600
2	ウツギ類	露地	3,000	3,200	2,700	50	8,950
		コンテナ	15,000	13,500	15,000		43,500
		計	18,000	16,700	17,700	50	52,450
3	オオデマリ	露地			1,500	770	2,270
		コンテナ		900	200		1,100
		計		900	1,700	770	3,370
4	ゲンカイツツジ	露地	3,500	13,000	1,500		18,000
		コンテナ					0
		計	3,500	13,000	1,500		18,000
5	コデマリ	露地	2,000	2,000	2,000		6,000
		コンテナ	10,000	11,000	10,200		31,200
		計	12,000	13,000	12,200		37,200
6	ゴンズイ	露地				200	200
		コンテナ			200		200
		計			200	200	400
7	シモツケ類	露地	5,000	3,000	5,000	30	13,030
		コンテナ	9,500	9,400	7,000		25,900
		計	14,500	12,400	12,000	30	38,930
8	シロモジ	露地				405	405
		コンテナ		1,000	500		1,500
		計		1,000	500	405	1,905
9	シロヤマブキ	露地					0
		コンテナ	100	570	480		1,150
		計	100	570	480		1,150
10	ドウダンツツジ	露地	48,500	97,000	25,900	1,130	172,530
		コンテナ	2,600	2,150	30		4,780
		計	51,100	99,150	25,930	1,130	177,310
11	トサミズキ	露地		1,500	1,000	703	3,203
		コンテナ	5,500	5,000	6,000		16,500
		計	5,500	6,500	7,000	703	19,703
12	ニシキギ	露地	2,500	2,500	6,500	2,430	13,930
		コンテナ		1,000	1,000		2,000
		計	2,500	3,500	7,500	2,430	15,930
13	バイカウツギ	露地					0
		コンテナ	1,000	1,800	2,200		5,000
		計	1,000	1,800	2,200		5,000
14	ブルーベリー	露地	2,000	13,000	13,600	6,730	35,330
		コンテナ	52,000	57,500	42,500	2,600	154,600
		計	54,000	70,500	56,100	9,330	189,930
15	ミツバツツジ	露地	25,000	22,500	15,500	2,510	65,510
		コンテナ	2,900	450			3,350
		計	27,900	22,950	15,500	2,510	68,860
16	ヤマツツジ	露地	29,000	27,000	28,000	1,000	85,000
		コンテナ					0
		計	29,000	27,000	28,000	1,000	85,000
17	ヤマブキ	露地	2,000	1,700	1,260	60	5,020
		コンテナ	10,000	16,700	13,000	200	39,900
		計	12,000	18,400	14,260	260	44,920
18	ユキヤナギ	露地	3,000	3,500	2,500	600	9,600
		コンテナ	20,000	40,000	36,800	200	97,000
		計	23,000	43,500	39,300	800	106,600
19	リキュウバイ	露地			700	730	1,430
		コンテナ	3,700	3,500	4,000		11,200
		計	3,700	3,500	4,700	730	12,630
20	レンギョウ	露地	2,500	1,500	1,500	50	5,550
		コンテナ	7,000	7,600	7,000	1,000	22,600
		計	9,500	9,100	8,500	1,050	28,150
21	その他	露地	45,000	43,000	48,000	11,000	147,000
		コンテナ	110,000	49,000	55,000	5,000	219,000
		計	155,000	92,000	103,000	16,000	366,000
合計		露地	178,500	240,400	161,960	28,398	609,258
		コンテナ	284,300	264,170	247,310	9,000	804,780
		計	462,800	504,570	409,270	37,398	1,414,038

表3-6 特殊樹種

(単位:本)

No.	樹種名	栽培区分	樹高区分					合計
			0.5m未満	0.5m以上 1.0m未満	1.0m以上 2.0m未満	2.0m以上 3.0m未満	3.0m以上	
1	シュロ	露地		4	5	20		29
		コンテナ						0
		計		4	5	20		29
2	ソテツ	露地		500	660	412	76	1,648
		コンテナ						0
		計		500	660	412	76	1,648
3	タケ	露地		1,000	8,000	11,300	5,150	25,450
		コンテナ		500	3,000	2,000		5,500
		計		1,500	11,000	13,300	5,150	30,950
4	トウジュロ	露地	500	550	670	250	40	2,010
		コンテナ						0
		計	500	550	670	250	40	2,010
5	ドラセナ	露地		100	130	35	25	290
		コンテナ						0
		計		100	130	35	25	290
6	ヤシ	露地			10	5	378	393
		コンテナ						0
		計			10	5	378	393
7	ユッカ	露地		300				300
		コンテナ	100					100
		計	100	300				400
8	その他	露地						0
		コンテナ						0
		計						0
合計		露地	500	2,454	9,475	12,022	5,669	30,120
		コンテナ	100	500	3,000	2,000	0	5,600
		計	600	2,954	12,475	14,022	5,669	35,720

4 樹種群別生産本数

表4-1 樹種群別、栽培区分別、樹高区分別生産本数

(単位：本)

No.	樹種群	栽培区分	樹 高 区 分					合 計
			0.5m未満	0.5m以上 1.0m未満	1.0m以上 2.0m未満	2.0m以上 3.0m未満	3.0m以上	
1	高中木性 針葉樹	露地	207,330	127,220	96,695	41,132	15,407	487,784
		コンテナ	115,750	65,850	26,550	0	0	208,150
		計	323,080	193,070	123,245	41,132	15,407	695,934
2	高中木性 常緑広葉樹	露地	72,980	143,790	271,325	108,899	35,673	632,667
		コンテナ	537,550	445,350	196,550	2,100	150	1,181,700
		計	610,530	589,140	467,875	110,999	35,823	1,814,367
3	高中木性 落葉広葉樹	露地	65,900	218,990	236,515	89,965	42,495	653,865
		コンテナ	76,550	122,800	50,240	430	0	250,020
		計	142,450	341,790	286,755	90,395	42,495	903,885
合 計	露地	346,210	490,000	604,535	239,996	93,575	1,774,316	
	コンテナ	729,850	634,000	273,340	2,530	150	1,639,870	
	計	1,076,060	1,124,000	877,875	242,526	93,725	3,414,186	

No.	樹種群	栽培区分	樹 高 区 分				合 計
			0.2m未満	0.2m以上 0.5m未満	0.5m以上 1.0m未満	1.0m以上	
4	低木性 常緑樹	露地	791,200	1,168,150	395,410	87,665	2,442,425
		コンテナ	688,500	845,700	224,900	3,730	1,762,830
		計	1,479,700	2,013,850	620,310	91,395	4,205,255
5	低木性 落葉樹	露地	178,500	240,400	161,960	28,398	609,258
		コンテナ	284,300	264,170	247,310	9,000	804,780
		計	462,800	504,570	409,270	37,398	1,414,038
合 計	露地	969,700	1,408,550	557,370	116,063	3,051,683	
	コンテナ	972,800	1,109,870	472,210	12,730	2,567,610	
	計	1,942,500	2,518,420	1,029,580	128,793	5,619,293	

No.	樹種群	栽培区分	樹 高 区 分					合 計
			0.5m未満	0.5m以上 1.0m未満	1.0m以上 2.0m未満	2.0m以上 3.0m未満	3.0m以上	
6	特殊樹種	露地	500	2,454	9,475	12,022	5,669	30,120
		コンテナ	100	500	3,000	2,000	0	5,600
		計	600	2,954	12,475	14,022	5,669	35,720

総 計	露地	4,856,119
	コンテナ	4,213,080
	計	9,069,199

表4-2 樹種群別、樹種別生産本数(露地栽培+コンテナ栽培)

1 高中木性針葉樹

(単位:本)

No.	樹種名	H22	H23	H23/H22
1	アカマツ	4,800	4,200	87.5%
2	イヌマキ	34,933	32,225	92.2%
3	カイズカイブキ	81,765	73,130	89.4%
4	クロマツ	75,740	75,081	99.1%
5	コウヤマキ	1,045	1,029	98.5%
6	コニファー類	130,457	124,012	95.1%
7	ゴウマツ	5,960	5,720	96.0%
8	サワラ	400	550	137.5%
9	シダレアカマツ	2,271	2,271	100.0%
10	スギ・ヒノキ	101,220	103,400	102.2%
11	チャボヒバ	1,735	1,560	89.9%
12	トウヒ類	1,740	1,655	95.1%
13	ナギノキ	230	180	78.3%
14	ヒマラヤスギ	980	385	39.3%
15	メタセコイア	610	805	132.0%
16	モミ類	548	528	96.4%
17	ラカンマキ	171,505	161,445	94.1%
18	ラクウショウ	823	253	30.7%
—	その他	106,510	107,505	100.9%
	合計	723,272	695,934	96.2%

2 高中木性常緑広葉樹

(単位:本)

No.	樹種名	H22	H23	H23/H22
1	アカシア類	13,080	13,460	102.9%
2	アラカシ	67,556	66,001	97.7%
3	ウバメガシ	64,320	50,105	77.9%
4	オガタマ	2,665	7,265	272.6%
5	オリーブ	53,880	52,670	97.8%
6	カクレミノ	14,771	12,788	86.6%
7	カナメモチ	16,500	26,700	161.8%
8	カラタネオガタマ	895	1,905	212.8%
9	キンモクセイ	129,767	128,803	99.3%
10	クスノキ	13,730	26,515	193.1%
11	クスノハカエデ	340	900	264.7%
12	クロガネモチ	42,939	43,853	102.1%
13	ゲッケイジュ	8,910	7,885	88.5%
14	コバンモチ	670	410	61.2%
15	サカキ	49,170	44,830	91.2%
16	サザンカ類	183,814	116,682	63.5%
17	サンゴジュ	14,060	5,760	41.0%
18	シロダモ	5,401	5,900	109.2%
19	シマトネリコ	42,640	39,700	93.1%
20	常緑ヤマボウシ	22,060	24,980	113.2%
21	シラカシ	116,980	89,070	76.1%
22	スダジイ	26,970	20,780	77.0%
23	ソヨゴ	40,870	35,815	87.6%
24	タイサンボク	6,455	4,665	72.3%
25	タブノキ	23,620	18,215	77.1%
26	ツブラジイ	1,030	1,570	152.4%
27	トウネズミモチ	9,610	10,900	113.4%
28	トキワマンサク	123,360	139,175	112.8%
29	ネズミモチ	21,900	21,710	99.1%
30	ハイノキ	8,573	9,672	112.8%
31	ヒイラギ	2,352	2,179	92.6%
32	ヒイラギモクセイ	64,571	54,792	84.9%
33	ヒメユズリハ	10,110	9,160	90.6%
34	フェイジョア	3,661	3,277	89.5%
35	フリペット	104,200	106,900	102.6%
36	ホルトノキ	4,980	3,605	72.4%
37	マテバシイ	24,340	15,755	64.7%
38	ミヤマガンショウ	152	143	94.1%
39	モチノキ	6,980	9,785	140.2%
40	モッコク	8,935	9,926	111.1%
41	ヤブツバキ	46,355	43,266	93.3%

(単位:本)

No.	樹種名	H22	H23	H23/H22
42	他ツバキ類	56,479	54,544	96.6%
43	ヤマモモ	60,770	53,050	87.3%
44	レッドロビン	362,350	221,820	61.2%
45	ロドレイア	6,463	9,140	141.4%
—	その他	217,480	188,341	86.6%
	合計	2,106,714	1,814,367	81.3%

3 高中木性落葉広葉樹

(単位:本)

No.	樹種名	H22	H23	H23/H22
1	アオハダ	175	120	68.6%
2	アズキナシ	115	140	121.7%
3	アンズ	40	140	82.6%
4	イロハモミジ	125,087	103,355	82.6%
5	他カエデ類	61,116	47,546	77.8%
6	イチョウ	14,140	14,495	102.5%
7	ウメ	102,820	90,251	87.8%
8	シダレウメ	8,980	8,410	93.7%
9	ウメモドキ	4,848	4,073	84.0%
10	ウラジロノキ	369	17	4.6%
11	エゴノキ	16,870	14,920	88.4%
12	オオヤマレンゲ	220	40	18.2%
13	オトコウソメ	40	225	562.5%
14	カインノキ	775	235	30.3%
15	カツラ	5,210	4,160	79.8%
16	ガマズミ	3,410	2,785	81.7%
17	カマツカ	135	981	726.7%
18	カリナ	2,413	1,922	79.7%
19	クスギ	69,150	75,920	109.8%
20	クロモジ	80	135	168.8%
21	ケヤキ	48,410	56,410	116.5%
22	コナラ	42,460	48,215	113.6%
23	コブシ	13,813	10,785	78.1%
24	コヤユミ	110	915	831.8%
25	ザイフリボク	1,540	2,000	129.9%
26	サルスベリ	10,390	7,880	75.8%
27	サンシュユ	2,640	2,385	90.3%
28	シラキ	2,426	2,178	89.8%
29	スモークツリー	465	440	94.6%
30	ソメイヨシノ	46,650	39,505	84.7%
31	ヤマザクラ	37,005	29,030	78.4%
32	他サクラ類	24,150	19,290	79.9%
33	チャンチン	115	45	39.1%
34	ツリバナ	421	255	60.6%
35	トウカエデ	2,700	1,375	50.9%
36	ナツツバキ	5,720	3,750	65.6%
37	ナンキンハゼ	3,110	3,370	108.4%
38	ネジキ	20	20	100.0%
39	ハクウンボク	220	670	304.5%
40	ハナカイドウ	1,380	1,370	99.3%
41	ハナズオウ	4,775	4,005	83.9%
42	ハナミズキ	57,290	43,400	75.8%
43	ハンカチノキ	35	80	228.6%
44	ヒトツバタゴ	853	725	85.0%
45	ヒメジャラ	17,100	15,520	90.8%
46	マルバノキ	88	118	134.1%
47	マユミ	1,936	2,603	134.5%
48	ミズナラ	1,100	3	0.3%
49	ムクゲ	17,650	13,490	76.4%
50	メグスリノキ	50	78	156.0%
51	モクレン類	13,143	11,750	89.4%
52	ヤマボウシ	37,480	30,530	81.5%
53	ライラック	4,355	3,625	83.2%
—	その他	188,510	178,200	94.5%
	合計	1,004,103	903,885	90.0%

4 低木性常緑樹

(単位：本)

No.	樹種名	H22	H23	H23/H22
1	アオキ	109,960	109,210	99.3%
2	アセビ	264,700	249,530	94.3%
3	アベリア	214,950	221,600	103.1%
4	イヌツゲ	50,400	40,770	80.9%
5	オオムラサキツツジ	217,400	233,000	107.2%
6	オダフクナンテン	278,500	335,900	120.6%
7	カンツバキ	178,700	96,920	54.2%
8	キンシバイ	11,600	11,400	98.3%
9	キンメツゲ	102,920	96,240	93.5%
10	クチナシ	76,180	70,280	92.3%
11	クルメツツジ	325,150	321,300	98.8%
12	サツキ	435,090	409,790	94.2%
13	サツキ(玉)	1,365	1,745	127.8%
14	シャクナゲ類	260,650	230,150	88.3%
15	シャシヤンホ	340	910	267.6%
16	シャリンバイ	183,200	163,800	89.4%
17	シンチョウゲ	36,550	42,330	115.8%
18	センリョウ	14,050	18,000	128.1%
19	チャノキ	6,680	7,240	108.4%
20	ツゲ類(玉)	3,850	4,990	129.6%
21	トベラ	62,300	62,600	100.5%
22	ナンテン	21,050	22,100	105.0%
23	ハイビャクシン類	166,500	136,500	82.0%
24	ハクサンボク	8,890	8,790	98.9%
25	ハマヒサカキ	183,000	167,050	91.3%
26	ヒイラギナンテン	60,600	52,850	87.2%
27	ヒサカキ	13,330	14,960	112.2%
28	ヒヨクサム・ヒデヨート	42,300	39,000	92.2%
29	ヒメクチナシ	108,500	80,000	73.7%
30	ヒメシャリンバイ	3,615	31,650	875.5%
31	ヒラドツツジ	376,250	322,000	85.6%
32	ボックスウッド	84,510	77,700	91.9%
33	マサキ	110,700	95,300	86.1%
34	オオゴンマサキ	84,400	67,050	79.4%
35	マメツゲ	50,000	45,500	91.0%
36	マンリョウ	7,700	6,600	85.7%
—	その他	338,430	310,500	91.7%
合 計		4,494,310	4,205,255	93.6%

(注)クルメツツジにはクリシマツツジを含む。

5 低木性落葉樹

(単位：本)

No.	樹種名	H22	H23	H23/H22
1	アジサイ	138,500	140,600	101.5%
2	ウツギ類	55,650	52,450	94.2%
3	オオデマリ	4,800	3,370	70.2%
4	ゲンカイツツジ	18,000	18,000	100.0%
5	コデマリ	49,950	37,200	74.5%
6	ゴンズイ	100	400	400.0%
7	シモツケ類	36,400	38,930	107.0%
8	シロモジ	2,400	1,905	79.4%
9	シロヤマブキ	1,080	1,150	106.5%
10	ドウダンツツジ	207,950	177,310	85.3%
11	トサミズキ	23,500	19,703	83.8%
12	ニシキギ	15,970	15,930	99.7%
13	バイカウツギ	2,200	5,000	227.3%
14	ブルーベリー	199,350	189,930	95.3%
15	ミツバツツジ	68,870	68,860	100.0%
16	ヤマツツジ	85,000	85,000	100.0%
17	ヤマブキ	56,700	44,920	79.2%
18	ユキヤナギ	110,000	106,600	96.9%
19	リキュウバイ	16,650	12,630	75.9%
20	レンギョウ	40,050	28,150	70.3%
—	その他	409,260	366,000	89.4%
合 計		1,542,380	1,414,038	91.7%

6 特殊樹種

(単位：本)

No.	樹種名	H22	H23	H23/H22
1	シユロ	60	29	48.3%
2	ソテツ	1,713	1,648	96.2%
3	タケ	34,400	30,950	90.0%
4	トウジユロ	1,645	2,010	122.2%
5	ドラセナ	410	290	70.7%
6	ヤシ	413	393	95.2%
7	ユッカ	400	400	100.0%
—	その他	0	0	—
合 計		39,041	35,720	91.5%

(単位：本)

	H22	H23	H23/H22
全樹種群合計	9,186,548	9,069,199	98.7%

表4-3 樹種群別、樹種別生産本数(露地栽培+コンテナ栽培)
(再掲…降順で並べ替え)

1 高中木性針葉樹

(単位:本)

No.	樹種名	H22	H23	H23/H22
1	ラカンマキ	171,505	161,445	94.1%
2	コニファー類	130,457	124,012	95.1%
3	スギ・ヒノキ	101,220	103,400	102.2%
4	クロマツ	75,740	75,081	99.1%
5	カイズカイブキ	81,765	73,130	89.4%
6	イヌマキ	34,933	32,225	92.2%
7	ゴヨウマツ	5,960	5,720	96.0%
8	アカマツ	4,800	4,200	87.5%
9	シダレアカマツ	2,271	2,271	100.0%
10	トウヒ類	1,740	1,655	95.1%
11	チャボヒバ	1,735	1,560	89.9%
12	コウヤマキ	1,045	1,029	98.5%
13	メタセコイア	610	805	132.0%
14	サワラ	400	550	137.5%
15	モミ類	548	528	96.4%
16	ヒマラヤスギ	980	385	39.3%
17	ラクウショウ	823	253	30.7%
18	ナギノキ	230	180	78.3%
—	その他	106,510	107,505	100.9%
合 計		723,272	695,934	96.2%

2 高中木性常緑広葉樹

(単位:本)

No.	樹種名	H22	H23	H23/H22
1	レッドロビン	362,350	221,820	61.2%
2	トキワマンサク	123,360	139,175	112.8%
3	キンモクセイ	129,767	128,803	99.3%
4	サザンカ類	183,814	116,682	63.5%
5	フリバット	104,200	106,900	102.6%
6	シラカシ	116,980	89,070	76.1%
7	アラカシ	67,556	66,001	97.7%
8	ヒイラギモクセイ	64,571	54,792	84.9%
9	他ツバキ類	56,479	54,544	96.6%
10	ヤマモモ	60,770	53,050	87.3%
11	オリーブ	53,880	52,670	97.8%
12	ウバメガシ	64,320	50,105	77.9%
13	サカキ	49,170	44,830	91.2%
14	クロガネモチ	42,939	43,853	102.1%
15	ヤブツバキ	46,355	43,266	93.3%
16	シマトネリコ	42,640	39,700	93.1%
17	ソゴ	40,870	35,815	87.6%
18	カナメモチ	16,500	26,700	161.8%
19	クスノキ	13,730	26,515	193.1%
20	常緑ヤマボウシ	22,060	24,980	113.2%
21	ネズミモチ	21,900	21,710	99.1%
22	スダジイ	26,970	20,780	77.0%
23	タブノキ	23,620	18,215	77.1%
24	マテバシイ	24,340	15,755	64.7%
25	アカシア類	13,080	13,460	102.9%
26	カクレミノ	14,771	12,788	86.6%
27	トウネズミモチ	9,610	10,900	113.4%
28	モッコク	8,935	9,926	111.1%
29	モチノキ	6,980	9,785	140.2%
30	ハイノキ	8,573	9,672	112.8%
31	ヒメユズリハ	10,110	9,160	90.6%
32	ロドレイア	6,463	9,140	141.4%
33	ゲッケイジュ	8,910	7,885	88.5%
34	オガタマ	2,665	7,265	272.6%
35	シロダモ	5,401	5,900	109.2%
36	サンゴジュ	14,060	5,760	41.0%
37	タイサンボク	6,455	4,665	72.3%
38	ホルトノキ	4,980	3,605	72.4%
39	フェイジョア	3,661	3,277	89.5%
40	ヒイラギ	2,352	2,179	92.6%
41	カラタネオガタマ	895	1,905	212.8%

(単位:本)

No.	樹種名	H22	H23	H23/H22
42	ツブラシイ	1,030	1,570	96.6%
43	クスノハカエデ	340	900	87.3%
44	コバンモチ	670	410	61.2%
45	ミヤマガンショウ	152	143	141.4%
—	その他	217,480	188,341	86.6%
合 計		2,106,714	1,814,367	81.3%

3 高中木性落葉広葉樹

(単位:本)

No.	樹種名	H22	H23	H23/H22
1	イロハモミジ	125,087	103,355	82.6%
2	ウメ	102,820	90,251	87.8%
3	クヌギ	69,150	75,920	109.8%
4	ケヤキ	48,410	56,410	116.5%
5	コナラ	42,460	48,215	113.6%
6	他カエデ類	61,116	47,546	77.8%
7	ハナミズキ	57,290	43,400	75.8%
8	ソメイヨシノ	46,650	39,505	84.7%
9	ヤマボウシ	37,480	30,530	81.5%
10	ヤマザクラ	37,005	29,030	78.4%
11	他サクラ類	24,150	19,290	79.9%
12	ヒメシャラ	17,100	15,520	90.8%
13	エゴノキ	16,870	14,920	88.4%
14	イチヨウ	14,140	14,495	102.5%
15	ムクゲ	17,650	13,490	76.4%
16	モクレン類	13,143	11,750	89.4%
17	コブシ	13,813	10,785	78.1%
18	シダレウメ	8,980	8,410	93.7%
19	サルスベリ	10,390	7,880	75.8%
20	カツラ	5,210	4,160	79.8%
21	ウメモドキ	4,848	4,073	84.0%
22	ハナズオウ	4,775	4,005	83.9%
23	ナツツバキ	5,720	3,750	65.6%
24	ライラック	4,355	3,625	83.2%
25	ナンキンハゼ	3,110	3,370	108.4%
26	ガマズミ	3,410	2,785	81.7%
27	マユミ	1,936	2,603	134.5%
28	サンシュユ	2,640	2,385	90.3%
29	シラキ	2,426	2,178	89.8%
30	ザイフリボク	1,540	2,000	129.9%
31	カリン	2,413	1,922	79.7%
32	トウカエデ	2,700	1,375	50.9%
33	ハナカイドウ	1,380	1,370	99.3%
34	カマツカ	135	981	726.7%
35	コマユミ	110	915	831.8%
36	ヒトツバタゴ	853	725	85.0%
37	ハクウンボク	220	670	304.5%
38	スモークツリー	465	440	94.6%
39	ツリバナ	421	255	60.6%
40	カキノキ	775	235	30.3%
41	オトコヨウゾメ	40	225	562.5%
42	アズキナシ	115	140	121.7%
43	アンズ	40	140	82.6%
44	クロモジ	80	135	168.8%
45	アオハダ	175	120	68.6%
46	マルバノキ	88	118	134.1%
47	ハンカチノキ	35	80	228.6%
48	メグスリノキ	50	78	156.0%
49	チャンチン	115	45	39.1%
50	オオヤマレンゲ	220	40	18.2%
51	ネジキ	20	20	100.0%
52	ウラジロノキ	369	17	4.6%
53	ミズナラ	1,100	3	0.3%
—	その他	188,510	178,200	94.5%
合 計		1,004,103	903,885	90.0%

4 低木性常緑樹

(単位:本)

No.	樹種名	H22	H23	H23/H22
1	サツキ	435,090	409,790	94.2%
2	オタフクナンテン	278,500	335,900	120.6%
3	ヒラドツツジ	376,250	322,000	85.6%
4	クルメツツジ	325,150	321,300	98.8%
5	アセビ	264,700	249,530	94.3%
6	オオムラサキツツジ	217,400	233,000	107.2%
7	シヤクナゲ類	260,650	230,150	88.3%
8	アベリア	214,950	221,600	103.1%
9	ハマヒサカキ	183,000	167,050	91.3%
10	シャリンバイ	183,200	163,800	89.4%
11	ハイヒキクシソウ類	166,500	136,500	82.0%
12	アオキ	109,960	109,210	99.3%
13	カンツバキ	178,700	96,920	54.2%
14	キンメツゲ	102,920	96,240	93.5%
15	マサキ	110,700	95,300	86.1%
16	ヒメクチナシ	108,500	80,000	73.7%
17	ボックスウッド	84,510	77,700	91.9%
18	クチナシ	76,180	70,280	92.3%
19	オオゴンマサキ	84,400	67,050	79.4%
20	トベラ	62,300	62,600	100.5%
21	ヒイラギナンテン	60,600	52,850	87.2%
22	マメツゲ	50,000	45,500	91.0%
23	ジンチョウゲ	36,550	42,330	115.8%
24	イヌツゲ	50,400	40,770	80.9%
25	ヒツカム・ヒデコト	42,300	39,000	92.2%
26	ヒメシャリンバイ	3,615	31,650	875.5%
27	ナンテン	21,050	22,100	105.0%
28	センリョウ	14,050	18,000	128.1%
29	ヒサカキ	13,330	14,960	112.2%
30	キンシバイ	11,600	11,400	98.3%
31	ハクサンボク	8,890	8,790	98.9%
32	チャノキ	6,680	7,240	108.4%
33	マンリョウ	7,700	6,600	85.7%
34	ツゲ類(玉)	3,850	4,990	129.6%
35	サツキ(玉)	1,365	1,745	127.8%
36	シャンシャンボ	340	910	267.6%
—	その他	338,430	310,500	91.7%
	合計	4,494,310	4,205,255	93.6%

(注)クルメツツジにはキリシマツツジを含む。

5 低木性落葉樹

(単位:本)

No.	樹種名	H22	H23	H23/H22
1	ブルーベリー	199,350	189,930	95.3%
2	ドウダンツツジ	207,950	177,310	85.3%
3	アジサイ	138,500	140,600	101.5%
4	ユキヤナギ	110,000	106,600	96.9%
5	ヤマツツジ	85,000	85,000	100.0%
6	ミツバツツジ	68,870	68,860	100.0%
7	ウツギ類	55,650	52,450	94.2%
8	ヤマブキ	56,700	44,920	79.2%
9	シモツケ類	36,400	38,930	107.0%
10	コデマリ	49,950	37,200	74.5%
11	レンギョウ	40,050	28,150	70.3%
12	トサミズキ	23,500	19,703	83.8%
13	ゲンカイツツジ	18,000	18,000	100.0%
14	ニシキギ	15,970	15,930	99.7%
15	リキュウバイ	16,650	12,630	75.9%
16	バイカウツギ	2,200	5,000	227.3%
17	オオデマリ	4,800	3,370	70.2%
18	シロモジ	2,400	1,905	79.4%
19	シロヤマブキ	1,080	1,150	106.5%
20	ゴズイ	100	400	400.0%
—	その他	409,260	366,000	89.4%
	合計	1,542,380	1,414,038	91.7%

6 特殊樹種

(単位:本)

No.	樹種名	H22	H23	H23/H22
1	タケ	34,400	30,950	90.0%
2	トウジユロ	1,645	2,010	122.2%
3	ソテツ	1,713	1,648	96.2%
4	ユッカ	400	400	100.0%
5	ヤシ	413	393	95.2%
6	ドラセナ	410	290	70.7%
7	シュロ	60	29	48.3%
—	その他	0	0	—
	合計	39,041	35,720	91.5%

(単位:本)

	H22	H23	H23/H22
全樹種群合計	9,186,548	9,069,199	98.7%

表4-4 樹種群別主要樹種生産本数(ベスト10位)

(単位:本)

順位	高中木性針葉樹	高中木性常緑広葉樹	高中木性落葉広葉樹	低木性常緑樹	低木性落葉樹
1	ラカンマキ 161,445	レッドロビン 221,820	イロハモミジ 103,355	サツキ 409,790	ブルーベリー 189,930
	ラカンマキ 171,505	レッドロビン 362,350	イロハモミジ 125,087	サツキ 435,090	ドウダンツツジ 207,950
2	コニファー類 124,012	トキワマンサク 139,175	ウメ 90,251	オタフクナンテン 335,900	ドウダンツツジ 177,310
	コニファー類 130,457	サザンカ類 183,814	ウメ 102,820	ヒラドツツジ 376,250	ブルーベリー 199,350
3	スギ・ヒノキ 103,400	キンモクセイ 128,803	クヌギ 75,920	ヒラドツツジ 322,000	アジサイ 140,600
	スギ・ヒノキ 101,220	キンモクセイ 129,767	クヌギ 69,150	クルメツツジ 325,150	アジサイ 138,500
4	クロマツ 75,081	サザンカ類 116,682	ケヤキ 56,410	クルメツツジ 321,300	ユキヤナギ 106,600
	カイズカイブキ 81,765	トキワマンサク 123,360	他カエデ類 61,116	オタフクナンテン 278,500	ユキヤナギ 110,000
5	カイズカイブキ 73,130	プリペット 106,900	コナラ 48,215	アセビ 249,530	ヤマツツジ 85,000
	クロマツ 75,740	シラカシ 116,980	ハナミズキ 57,290	アセビ 264,700	ヤマツツジ 85,000
6	イヌマキ 32,225	シラカシ 89,070	他カエデ類 47,546	オオムラサキツツジ 233,000	ミツバツツジ 68,860
	イヌマキ 34,933	プリペット 104,200	ケヤキ 48,410	シャクナゲ類 260,650	ミツバツツジ 68,870
7	ゴヨウマツ 5,720	アラカシ 66,001	ハナミズキ 43,400	シャクナゲ類 230,150	ウツギ類 52,450
	ゴヨウマツ 5,960	アラカシ 67,556	ソメイヨシノ 46,650	オオムラサキツツジ 217,400	ヤマブキ 56,700
8	アカマツ 4,200	ヒイラギモクセイ 54,792	ソメイヨシノ 39,505	アベリア 221,600	ヤマブキ 44,920
	アカマツ 4,800	ヒイラギモクセイ 64,571	コナラ 42,460	アベリア 214,950	ウツギ類 55,650
9	シダレアカマツ 2,271	他ツバキ類 54,544	ヤマボウシ 30,530	ハマヒサカキ 167,050	シモツケ類 38,930
	シダレアカマツ 2,271	ウバメガシ 64,320	ヤマボウシ 37,480	シャリンバイ 183,200	コデマリ 49,950
10	トウヒ類 1,655	ヤマモモ 53,050	ヤマザクラ 29,030	シャリンバイ 163,800	コデマリ 37,200
	トウヒ類 1,740	ヤマモモ 60,770	ヤマザクラ 37,005	ハマヒサカキ 183,000	レンギョウ 40,050

(注1) 各欄の下段(網掛け)は、H22年の当該順位の樹種と生産本数。

(注2) クルメツツジにはキシマツツジを含む。

IV 参考資料

1 県内植木農業協同組合における取り扱い状況

田主丸町植木農業協同組合並びに久留米市植木農業協同組合の協力を得て、平成23年度の取り扱い実績を調査したのでその結果を掲げる。

【参考】

(1) 植木農業協同組合の取り扱い実績（2組合の合計）

月	合 計			規格区分別売上高			資 材 (円)
	売上高 (資材を除く) (円)	出荷者 (人)	買受者 (人)	大 物 (円)	中・小物 (円)	鉢 物 (円)	
4	100,828,075	3,501	1,632	958,200	65,784,225	34,085,650	1,451,086
5	39,865,156	2,014	1,050	328,000	21,777,426	17,759,730	1,313,155
6	16,564,730	1,043	616	256,500	7,153,630	9,154,600	586,970
7	9,263,801	581	397	342,500	4,357,851	4,563,450	5,334,782
8	4,826,822	360	253	30,000	2,127,722	2,669,100	188,281
9	23,645,253	1,196	775	33,000	13,159,173	10,453,080	5,646,069
10	82,325,493	2,800	1,469	371,500	56,237,852	25,716,141	2,459,569
11	75,113,630	3,127	1,406	395,800	55,027,319	19,690,511	1,786,388
12	49,647,468	2,114	1,160	1,466,158	31,134,915	17,046,395	882,851
1	66,557,792	2,307	1,299	130,700	51,211,935	15,215,157	3,539,874
2	77,872,079	3,001	1,366	1,234,000	61,886,019	14,752,060	3,582,019
3	100,595,594	3,647	1,746	887,000	72,735,789	26,972,805	1,468,771
計	647,105,893	25,691	13,169	6,433,358	442,593,856	198,078,679	28,239,815

(2) 田主丸町植木農業協同組合の月別取扱実績

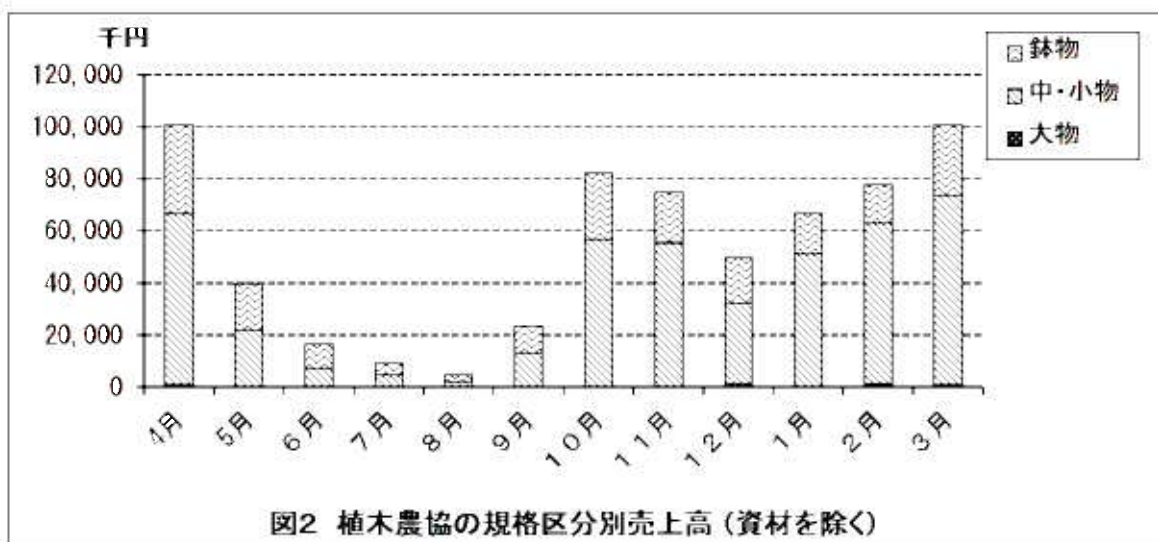
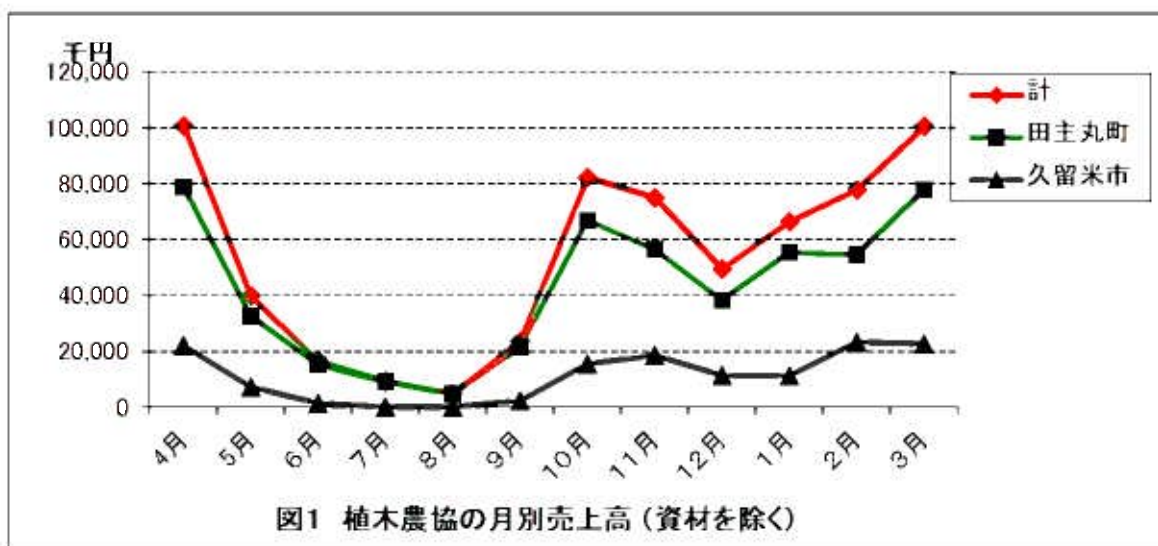
月	売上高 (資材を除く) (円)	出荷者 (人)	買受者 (人)	規格区分別売上高			資 材 (円)
				大 物 (円)	中・小物 (円)	鉢 物 (円)	
4	78,762,515	2,559	1,241	958,200	47,739,915	30,064,400	628,846
5	32,613,806	1,536	816	328,000	16,480,056	15,805,750	910,425
6	15,215,080	891	537	256,500	6,478,730	8,479,850	146,500
7	9,208,301	571	383	342,500	4,357,851	4,507,950	5,194,602
8	4,732,322	351	246	30,000	2,045,922	2,656,400	92,091
9	21,401,033	1,059	672	33,000	11,288,733	10,079,300	5,297,259
10	66,863,913	2,170	1,115	371,500	43,043,302	23,449,111	1,315,489
11	56,512,470	2,303	1,063	395,800	39,263,199	16,853,471	902,518
12	38,226,158	1,480	851	1,466,158	22,976,595	13,783,405	459,871
1	55,386,062	1,841	1,011	130,700	41,540,885	13,714,477	2,742,444
2	54,591,979	1,974	931	1,234,000	41,533,969	11,824,010	2,239,107
3	77,914,414	2,754	1,361	887,000	53,690,439	23,336,975	500,261
計	511,428,053	19,489	10,227	6,433,358	330,439,596	174,555,099	20,429,413

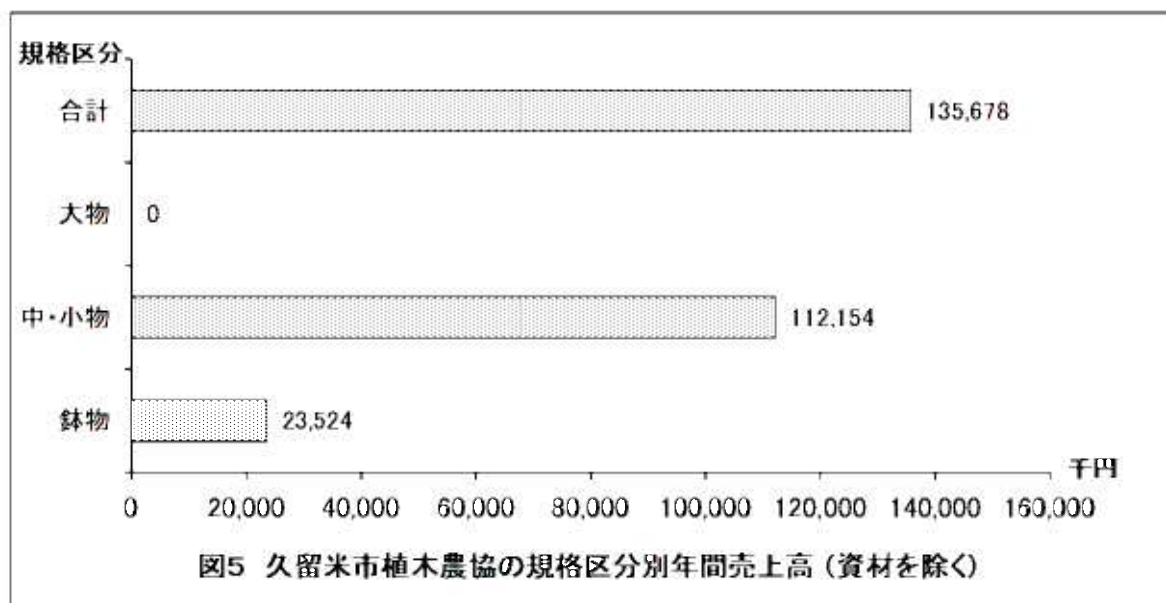
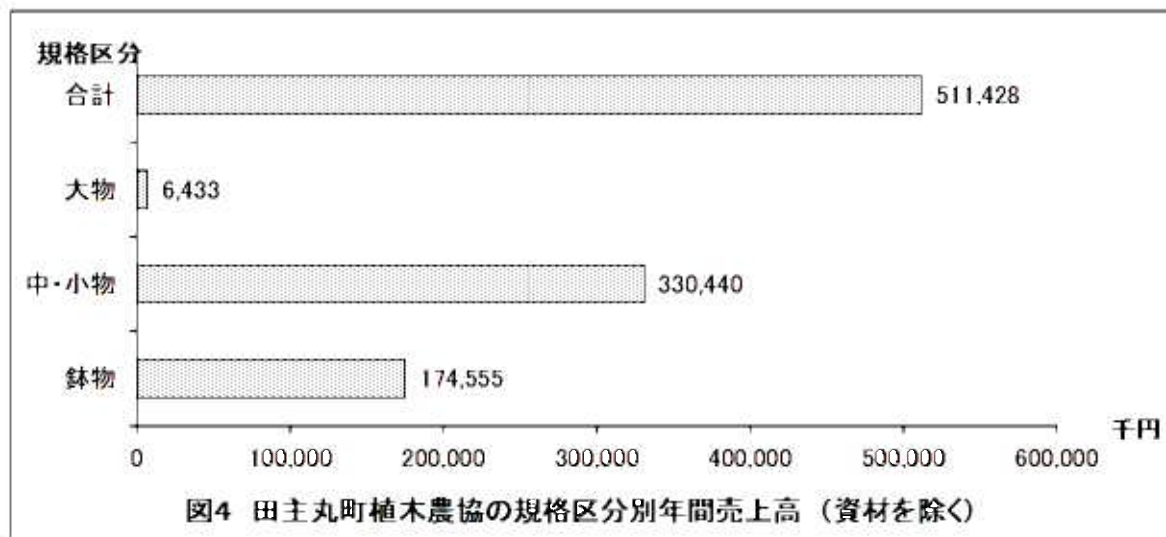
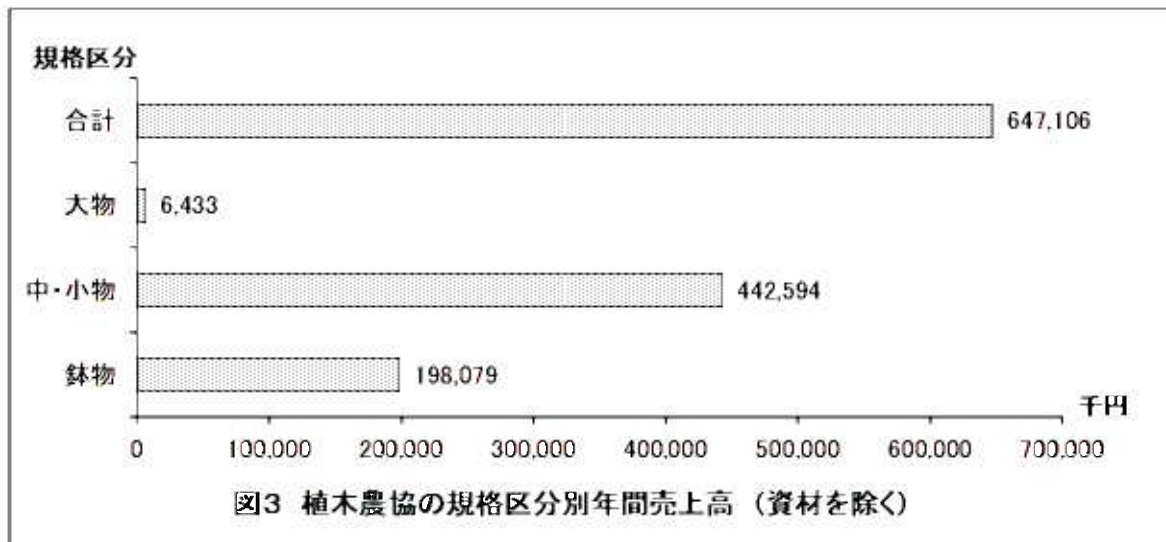
※ 市回数：原則毎月6回開催

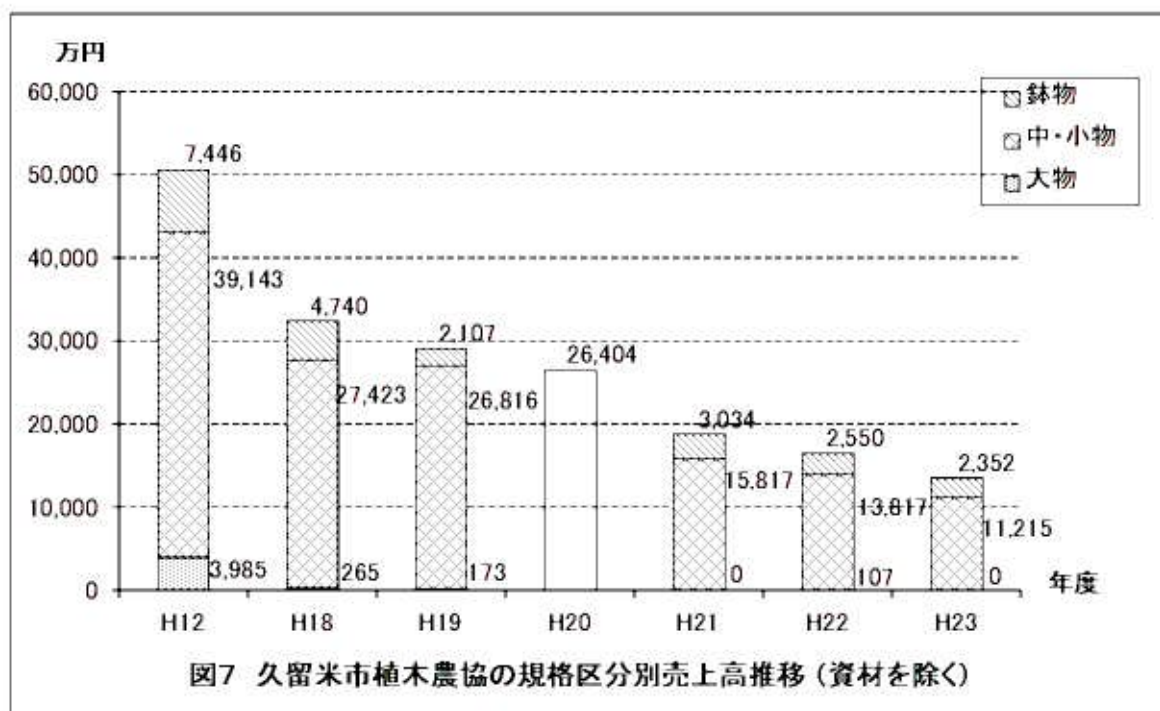
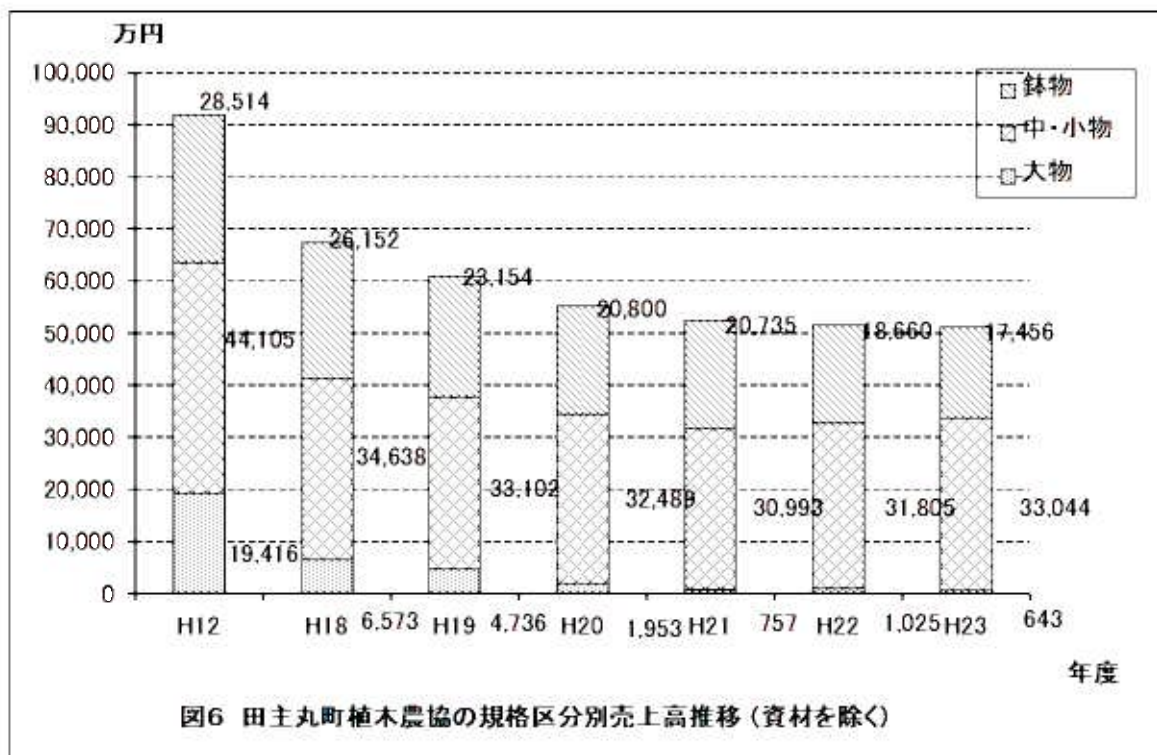
(3) 久留米市植木農業協同組合の月別取扱実績

月	売上高 (資材を除く) (円)	出荷者 (人)	買受者 (人)	規格区分別売上高			資材 (円)
				大物 (円)	中・小物 (円)	鉢物 (円)	
4	22,065,560	942	391	0	18,044,310	4,021,250	822,240
5	7,251,350	478	234	0	5,297,370	1,953,980	402,730
6	1,349,650	152	79	0	674,900	674,750	440,470
7	55,500	10	14	0	0	55,500	140,180
8	94,500	9	7	0	81,800	12,700	96,190
9	2,244,220	137	103	0	1,870,440	373,780	348,810
10	15,461,580	630	354	0	13,194,550	2,267,030	1,144,080
11	18,601,160	824	343	0	15,764,120	2,837,040	883,870
12	11,421,310	634	309	0	8,158,320	3,262,990	422,980
1	11,171,730	466	288	0	9,671,050	1,500,680	797,430
2	23,280,100	1,027	435	0	20,352,050	2,928,050	1,342,912
3	22,681,180	893	385	0	19,045,350	3,635,830	968,510
計	135,677,840	6,202	2,942	0	112,154,260	23,523,580	7,810,402

※ 市回致：4～12月は、原則毎月6回開催。1～3月は月に4～5回開催。







(注) 平成20年度の売上高は、規格区分別のデータがないため、総額のみを示す。

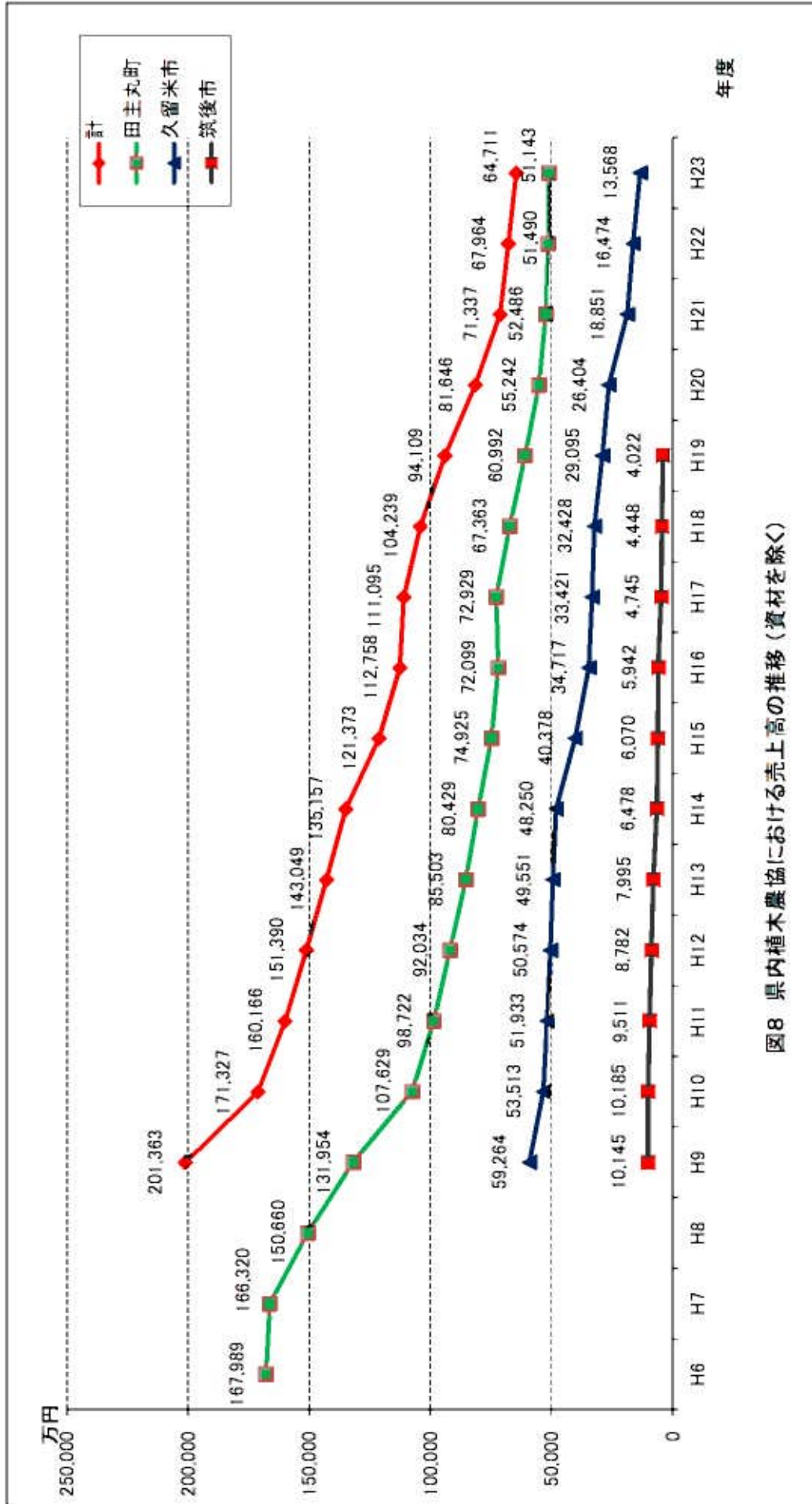


図8 県内植木農協における売上高の推移（資材を除く）

(注1) 田主丸町植木農協は平成6年度から、久留米市、筑後市の両植木農協は平成19年度からデータが収集されている。
 (注2) 筑後市植木農協は、平成20年6月に解散したためその後のデータはない。

2 緑化樹木の需要状況

従来、筑後川流域を中心とした緑化用樹木の生産は、公共事業や企業緑地の造成から一般家庭の庭づくりに至るまで、幅広い需要層への供給基地としての役割を果たしてきた。

しかし、近年社会経済の変化に伴い、公共事業及び企業の環境緑化事業による需要は減少傾向が続き、一方、家庭緑化においては、住宅建築戸数の減少、建築様式の洋風化、或いは余暇の増加に伴う園芸ブームなど、様々な要因から「庭」の概念が変化しつつあり、植栽される樹種にも変化が生じていると考えられる。

このようなことから、この度、近年における末端の需要状況を把握することを目的に、植栽を行う事業者及び緑化樹木販売店、並びに個人住宅等を対象として、植栽の実態を調査し、その結果を掲載したので関係各位の立場で参考にいただければ幸いである。

1 調査対象

- (1) 県内の住宅建築・販売事業者
- (2) 緑化樹木販売店
- (3) 造園事業者
- (4) 個人住宅

2 調査の方法

- (1) 調査対象の(1)～(3)はアンケート形式
- (2) 個人住宅は現地での確認

3 主な調査内容

- (1) 住宅建築・販売事業者
建築又は販売時の植栽の有無、植栽樹種の決定方法及び植栽本数。併せて平成22年の取り扱い樹種等。
- (2) 緑化樹木販売店
平成22年に販売数が多かった樹種及び来店者の客層等。
- (3) 造園事業者
平成22年の事業区分別の植栽実績と主な植栽樹種及び近年の植栽希望樹種等。
- (4) 個人住宅
過去10年以内の建築住宅における植栽樹種の実態等

4 調査結果

次ページ以下のとおり。

I 住宅建築・販売事業体における緑化用樹木の植栽等に関する調査

1 調査依頼事業体数 50 事業体

2 回答事業体数 24 事業体 (回収率 48.0 %)

3 地区別回答事業体数 (単位：件)

地区	回答事業体数	地区	回答事業体数
福岡地区	6	朝倉地区	3
北九州地区	6	筑後地区	3
筑豊地区	6	行橋地区	0
		計	24

(注) 地区区分は、県農林事務所単位

4 回答内容の取りまとめ

Q1 営業建築物の区分 (単位：件)

回答区分	事業体数	比率
戸建て注文のみ	11	46%
戸建て建売のみ	0	-
注文・建売とも	13	54%
計	24	100%

Q2 施工時の植栽の有無(複数回答あり) (単位：件)

回答区分	回答数	比率	備考
庭作りを含む	6	22%	
施主の希望により庭作りを含む	11	41%	
生垣植栽のみを含む	4	15%	
樹木の植栽は含まない	5	18%	
その他	1	4%	シンボルツリーの植栽
計	27	100%	

Q3 植栽樹種、本数の決定方法 (複数回答あり) (単位：件)

回答区分	回答数	比率	備考
(住宅)設計時に樹種、数量を決定	9	35%	
施主の指定、希望による	9	35%	
専門業者に任せる	8	30%	
その他	0	-	
計	26	100%	

Q4 平成22年の1戸当たりの平均植栽本数 (単位：件)

区分	植栽本数区分						計
	1~5本	6~10本	11~15本	16~20本	21~30本	30本以上	
注文住宅	14	3	1	1	1	0	20
	70%	15%	5%	5%	5%	-	100%
建売住宅	7	2	0	0	0	1	10
	70%	20%	-	-	-	10%	100%
計	21	5	1	1	1	1	30
	70%	17%	3%	3%	3%	3%	100%

Q5 平成22年に取扱い数量が多かった樹種

【高中木性樹種】

順位	樹種名
1位	シマトネリコ
2位	ヤマボウシ
3位	カエデ類
4位	シラカシ
5位	ハナミズキ
6位	ブリペット
7位	ソヨゴ
8位	コニファー類
9位	エゴノキ
10位	アラカシ

(注) コニファー類には低木性樹種を含む。

【低木性樹種】

順位	樹種名
1位	オタフクナンテン
2位	サツキ
3位	ヒラドツツジ
4位	ヒペリカム・ヒデコート
5位	アベリア
6位	オウゴンマサキ
7位	アオキ
8位	イワナンテン
9位	ブルーベリー
10位	アセビ

住宅建築・販売事業体における取り扱い樹種の傾向

順位	事業体NO. 樹種名	1	2	3	4	5	6	7	8	9	10	11	12	13	14	15	16	17	18	19	20	21	22	23	24	合計 点数	
		1	シマトネリコ	10		10	10	8	10	10	10		10	7	5		9			10	8						10
2	ヤマボウシ			9		9	9	7			8				8			9	10		10				7	7	93
3	カエデ類			8	9	10	1	9			7							2			7				5	9	67
4	ハナミズキ	9		6		6	7	8				8													8	8	60
5	シラカシ			7		7			9		6				7			10			9					4	59
6	プリペット											10	10		10											6	36
7	ソヨゴ			3		5												3			8				9	3	31
8	コニファー類	8					6				5				4												23
9	オタフクナンテン												6						9						4	2	21
10	エゴノキ												3		5			7									15
11	アラカシ					3									6			6									15
12	サツキ	7							1									4							2		14
13	ヒラドツツジ										9								5								14
14	トキワマンサク					2							4													5	11
15	ヒメシャラ			2			8																				10
16	ヒベリカム・ヒデコート													9													9
17	ベニカナメ											9															9
18	レッドロビン						5	4																			9
19	アベリア												8														8
20	カツラ			4			4																				8
21	ツバキ								8																		8
22	オウゴンマサキ													7													7
23	ハイノキ																		7								7
24	アオハダ																				6						6
25	ナツツバキ																								6		6
26	ヒイラギモクセイ								6																		6
27	アオダモ			5																							5
28	ヒイラギ								5																		5
29	キンモクセイ							2	2																		4
30	アオキ							3																			3
31	イワナンテン																								3		3
32	コナラ					3																					3
33	モッコク								3																		3
34	オリーブ			1										1													2
35	ブルーベリー													2													2
36	アセビ																		1								1

(注1) 順位の決定は、各事業体が行った取り扱い樹種の1位に掲げた樹種を10点、2位を9点、・・・10位を1点として、その合計点の多い順とした。

(注2) 合計点数が同数の順位付けは、上位欄に掲げた樹種を上位順位とした。

II 販売店における緑化用樹木の販売に関する調査

1 調査依頼事業体数

久留米緑花流通センター協同組合	20 店舗	合計 56 店舗
田主丸町緑化木販売協会	36 店舗	

2 回答事業体数

9 店舗 回収率 16.7%

3 回答内容の取りまとめ

Q1 平成22年で販売数が多かった樹種

【高中木性樹種】

順位	樹種名
1位	シマトネリコ
2位	カエデ類
3位	ラカンマキ
4位	トキワマンサク
5位	ヤマボウシ
6位	ハナミズキ
7位	カツラ
8位	常緑ヤマボウシ
9位	エゴノキ
10位	オリーブ

【低木性樹種】

順位	樹種名
1位	クルメツツジ
2位	サツキ
3位	オタフクナンテン
4位	ブルーベリー
5位	オウゴンマサキ
6位	アジサイ
7位	アベリア
8位	ジンチョウゲ
9位	キンメツゲ
10位	センリョウ

Q2 高中木性樹種と低木性樹種の販売（数量）割合

(単位：件)

販売割合		回答店舗数	販売割合		回答店舗数
高中木	低木		高中木	低木	
10 対 0	0	4 対 6	2		
9 対 1	0	3 対 7	4		
8 対 2	0	2 対 8	1		
7 対 3	0	1 対 9	0		
6 対 4	2	0 対 10	0		
5 対 5	0	合計	9		

Q3 来店者の客層

(単位：件)

客層区分	割合					
	回答件数	1割未満	1割～3割未満	3割～5割未満	5割～7割未満	7割以上
個人客	9			2	2	5
造園業者	7	1	4	2		
住建・住販会社	3		3			
他の販売業者	6	1	5			
その他	0					
計	25	2	12	4	2	5

(注) 回答は、各事業体が客層区分毎に割合を記入したもの。

販売店における販売樹種と順位

【高中木性樹種】

順位	事業体NO. 樹種名	1	2	3	4	5	6	7	8	9	合計 点数
		1	シマトネリコ	10		10	10	6		10	
2	カエデ類	7	8	9	5		9	3	8	10	59
3	ラカンマキ		7		9	10	10	6	9		51
4	トキワマンサク		6		8	9		9	10		42
5	ヤマボウシ	9		4			8		3	5	29
6	ハナミズキ		10	2		4	7	5			28
7	カツラ	8		7				4	7		26
8	常緑ヤマボウシ	6			4	5		8			23
9	コニファー類	2		8	1	3		7			21
10	エゴノキ	4		5				7			16
11	オリーブ	7		6		2					15
12	ヒメシャラ			1			6			7	14
13	シダレウメ		9						4		13
14	サカキ				7				5		12
15	シラカシ	5			6			1			12
16	フリベツト				2	8			2		12
17	アオダモ									8	8
18	ヤブツバキ					7					7
19	アズキナシ									6	6
20	モクレン類						5				5
21	ソヨゴ									4	4
22	レッドロビン				3	1					4
23	ガマズミ	3									3
24	ナツツバキ			3							3
25	ギンモクセイ							2			2
26	キンモクセイ	1									1
27	サルスベリ								1		1

（注1）コニファー類には低木性の樹種を含む。

（注2）順位の設定は、各事業体に取り扱い樹種の1位に掲げた樹種を10点、2位を9点、・・・10位を1点として、その合計点の多い順とした。

（注3）合計点数が同数の順位付けは、上位欄に掲げた樹種を上位順位とした。

【低木性樹種】

順位	樹種名	事業体NO.									合計 点数
		1	2	3	4	5	6	7	8	9	
1	クルメツツジ		9	6	5	10		9	9		48
2	サツキ	10		8	9	9			10		46
3	オタフクナンテン	9		7	7			10	8		41
4	ブルーベリー			10	8	3		6	3	9	39
5	オオゴンマサキ				6	5		8	7		26
6	アジサイ	6		9					1	5	21
7	アベリア			5		8				6	19
8	ジンチョウゲ			2				10	5		17
9	キンメツゲ	1	7		4	1					13
10	センリョウ			4				9			13
11	ハイバクシン類			3		6			4		13
12	ヒラドツツジ					7	4				11
13	果樹類				10						10
14	ナツハゼ									10	10
15	ヒメクちなシ						5		5		10
16	シャクナゲ	8		1							9
18	ナンテン						7		2		9
19	トキワマンサク									8	8
20	トサミズキ						8				8
21	ヒメシャリンバイ		8								8
22	トキワガマズミ									7	7
23	アセビ	5						1			6
24	シャリンバイ					4		2			6
25	ニシキギ						6				6
26	ヒイラギナンテン								6		6
27	オガタマ							4			4
28	サカキ	4									4
29	コデマリ	3									3
30	ツゲ類							3			3
31	マメツゲ						3				3
32	オオヤマレンゲ	2									2
33	ドウダンツツジ					2					2
34	リキュウバイ						2				2
35	レンギョウ						1				1

(注1) 順位の決定は、各事業体取り扱い樹種の1位に掲げた樹種を10点、2位を9点、・・・10位を1点として、その合計点の多い順とした。

(注2) 合計点数が同数の順位付けは、上位欄に掲げた樹種を上位順位とした。

Ⅲ 造園事業体における緑化用樹木の植栽状況に関する調査

- 1 調査依頼事業体数 51 事業体
 2 回答事業体数 20 事業体 (回答率 39.2%)

3 地区別回答事業体数 (単位：件)

地区区分	回答事業体数	地区区分	回答事業体数
福岡	8	朝倉	10
北九州	0	筑後	1
飯塚	1	行橋	0
		計	20

(注) 地区区分は、県農林事務所単位

4 回答内容の取りまとめ

Q1 平成22年の1年間における植栽事業の有無

(単位：件)

回答区分	事業体数	比率
植栽有り	18	90%
植栽無し	1	5%
管理のみ	1	5%
計	20	100%

Q2 平成22年に植栽を行った工事の区分 (複数回答可)

(単位：件)

回答区分	回答件数	比率
公共事業	11	31%
企業用地	7	19%
個人住宅	17	47%
その他	1	3%
回答無し	0	—
計	36	100%

Q3 平成22年で植栽本数が多かった樹種

(公共事業)

【高中木性樹種】

順位	樹種名
1位	ソメイヨシノ
2位	クスノキ
3位	カエデ類
4位	シマトネリコ
5位	ヤマモモ
6位	ヤマザクラ
7位	ケヤキ
8位	ハナミズキ
9位	イヌマキ
10位	エノキ

【低木性樹種】

順位	樹種名
1位	ヒラドツツジ
2位	サツキ
3位	クルメツツジ
4位	ドウダンツツジ
5位	オタフクナンテン
6位	キンメツゲ
7位	ヒメクチナシ
8位	カンツバキ
9位	ヒベリカム・ヒデコート
10位	コデマリ

(企業用地)

【高中木性樹種】

順位	樹種名
1位	カエデ類
2位	シマトネリコ
3位	ヤマボウシ
4位	コニファー類
5位	レッドロビン
6位	ハナミズキ
7位	サザンカ
8位	アラカシ
9位	オトコヨウゾメ
10位	ギンモクセイ

【低木性樹種】

順位	樹種名
1位	アオキ
2位	アベリア
3位	オタフクナンテン
4位	カンツバキ
5位	クルメツツジ
6位	サツキ
7位	ハマヒサカキ
8位	ヒイラギナンテン
9位	ヒラドツツジ
10位	—

(個人住宅)

【高中木性樹種】

順位	樹種名
1位	ラカンマキ
2位	カエデ類
3位	トキワマンサク
4位	ヤマボウシ
5位	ソヨゴ
6位	ハナミズキ
7位	エゴノキ
8位	ウメ
9位	コニファー類
10位	常緑ヤマボウシ

【低木性樹種】

順位	樹種名
1位	サツキ
2位	ヒラドツツジ
3位	ハイビャクシン
4位	ドウダンツツジ
5位	アベリア
6位	オタフクナンテン
7位	ブルーベリー
8位	ハマヒサカキ
9位	ヒメクチナシ
10位	アジサイ

Q4 植栽樹種の決定方法 (複数回答可) …公共事業は除く

(単位:件)

決定区分	回答件数	比率
発注者の指定	8	32%
発注者との協議	10	40%
施工者の設計	6	24%
回答無し	1	4%
合計	25	100%

Q5 平成22年の個人住宅の1戸あたり平均植栽本数

(単位:件)

植栽本数区分	事業体数	比率
5本未満	0	—
5～10本未満	4	22%
10～20本未満	2	11%
20～30本未満	1	6%
30本以上	9	50%
回答無し	2	11%
合計	18	100%

(注) Q1で、「植栽無し」「管理のみ」と回答した者は除く

Q 6 平成22年に植栽した樹種の割合

(単位：件)

販売割合		回 答 事業体数	販売割合		回 答 事業体数
高中木	低 木		高中木	低 木	
10	対 0	0	4	対 6	2
9	対 1	0	3	対 7	2
8	対 2	1	2	対 8	2
7	対 3	1	1	対 9	3
6	対 4	3	0	対 10	0
5	対 5	2	回答無し		2
			合 計		18

(注) Q1で、「植栽無し」「管理のみ」と回答した者は除く

Q 7 過去3ヶ年で生垣として多く植栽した樹種 (5樹種記載)

順位	樹 種 名
1位	ラカンマキ
2位	レッドロビン
3位	トキワマンサク
4位	シラカシ
5位	アラカシ
6位	サザンカ
7位	フリペット
8位	その他の樹種

Q 8 近年、植栽の希望が多い樹種 (5樹種記載)

【高中木性樹種】

順位	樹 種 名
1位	カエデ類
2位	ヤマボウシ
3位	シマトネリコ
4位	ハナミズキ
5位	オリーブ
6位	常緑ヤマボウシ
7位	その他の樹種

【低木性樹種】

順位	樹 種 名
1位	サツキ
2位	ヒラドツツジ
3位	アジサイ
4位	ブルーベリー
5位	その他の樹種

造園事業体における取り扱い樹種

1 公共事業

【高中木性樹種】

順位	樹種名	事業体NO.																				合計 点数
		1	2	3	4	5	6	7	8	9	10	11	12	13	14	15	16	17	18	19	20	
1	ツメイヨシノ				9	9					10	10			8					8		54
2	クスノキ					8					8									9	9	34
3	カエデ類					10									9						7	26
4	シマトネリコ	10										9									6	25
5	ヤマモモ														7			10		7		24
6	ヤマザクラ				10													10				20
7	ケヤキ																			10	8	18
8	ハナミズキ										9	8										17
9	イヌマキ			10																		10
10	エノキ																			10		10
11	オオシマザクラ														10							10
12	レッドロビン								10													10
13	エゴノキ				8																	8
14	コナラ														6							6
15	ヤマボウシ																			6		6
	合計 15種	10	0	10	27	27	0	10	0	0	27	27	0	0	40	0	0	20	0	40	40	278

(注1) 順位の決定は、各事業体取り扱い樹種の1位に掲げた樹種を10点、2位を9点、・・・10位を1点として、その合計点の多い順とした。

(注2) 合計点数が同数の順位付けは、上位欄に掲げた樹種を上位順位とした。

【低木性樹種】

順位	樹種名	事業体NO.																				合計 点数
		1	2	3	4	5	6	7	8	9	10	11	12	13	14	15	16	17	18	19	20	
1	ヒラトツツジ						9	9		10	10				7					10	9	64
2	サツキ							10		9								10		9	8	46
3	クルメツツジ									8								9		8		25
4	ドウダンツツジ										9										10	19
5	オタフクナンテン						8								8							16
6	キンメツゲ														10							10
7	ヒメクちなシ						10															10
8	カンツバキ														9							9
9	ヒペリカム・ヒデコート					10																10
10	コデマリ										8											8
11	シャリンバイ										7											7
12	ハクチョウゲ																			7		7
13	イヌツゲ										6											6
	合計 13種	0	0	0	0	10	27	19	0	27	40	0	0	0	34	0	0	19	0	34	27	237

(注1) 順位の決定は、各事業体取り扱い樹種の1位に掲げた樹種を10点、2位を9点、・・・10位を1点として、その合計点の多い順とした。

(注2) 合計点数が同数の順位付けは、上位欄に掲げた樹種を上位順位とした。

2 企業事業

【高中木性樹種】

順位	樹種名	事業体NO.																				合計 点数	
		1	2	3	4	5	6	7	8	9	10	11	12	13	14	15	16	17	18	19	20		
1	カエデ類	8		10	7		1										9					35	
2	シマトネリコ	9									10									10		29	
3	ヤマボウシ						2			10							8			8		28	
4	コニファー類				10		10															20	
5	カン類										9						10					19	
6	レッドロビン	10						8														18	
7	ハナミズキ									8										9		17	
8	サザンカ				5		9															14	
9	オトコヨウゾメ													10								10	
10	ギンモクセイ		10																			10	
11	カクレミノ													9								9	
12	コブシ									9												9	
13	チャンチン				9																	9	
14	クロガネモチ		8																			8	
15	トキワマンサク										8											8	
16	ヤマモミジ				8																	8	
17	スギ・ヒノキ						7															7	
18	ラカンマキ																7					7	
19	ゴヨウマツ				6																	6	
20	モミ類						6															6	
21	ヤブツバキ						5															5	
22	シダレウメ						4															4	
23	ヒマラヤスギ						3															3	
	合計	23種	27	18	10	45	0	55	0	0	27	0	27	0	19	0	0	34	0	0	27	0	289

(注1) 順位の決定は、各事業体取り扱い樹種の1位に掲げた樹種を10点、2位を9点、・・・10位を1点として、その合計点の多い順とした。

(注2) 合計点数が同数の順位付けは、上位欄に掲げた樹種を上位順位とした。

【低木性樹種】

順位	樹種名	事業体NO.																				合計 点数
		1	2	3	4	5	6	7	8	9	10	11	12	13	14	15	16	17	18	19	20	
1	アオキ				10					10	7					10				9		46
2	アベリア	10			9		10			9												38
3	オタフクナンテン						9				9						9					27
4	カンツバキ						7													10		17
5	クルメツツジ										10											10
6	サツキ				8																	8
7	ハマヒサカキ						8															8
8	ヒイラギナンテン																8					8
9	ヒラドツツジ										8											8
	合計	9種	10			27	34			19	34						27				19	170

(注1) 順位の決定は、各事業体取り扱い樹種の1位に掲げた樹種を10点、2位を9点、・・・10位を1点として、その合計点の多い順とした。

(注2) 合計点数が同数の順位付けは、上位欄に掲げた樹種を上位順位とした。

3 個人住宅

【高中木性樹種】

順位	樹種名	事業体NO.																				合計 点数
		1	2	3	4	5	6	7	8	9	10	11	12	13	14	15	16	17	18	19	20	
1	ラカンマキ			10	10		10				10	10		10	10				10		10	90
2	カエデ類		10	9		7	8				9	8		5	7					10	9	82
3	トキワマンサク				9		6							8		8		6				37
4	ヤマボウシ				6	8								9	10			4				37
5	ソヨゴ	8				9					6				4			5				32
6	ハナミズキ				5	5	5				10	5										30
7	エゴノキ														9			9			8	26
8	ウメ										8						9					17
9	コニファー類										7								7			14
10	常緑ヤマボウシ					4												10				14
11	ブリペット				7	6																13
12	ヒメシャラ						4												8			12
13	メグスリノキ	9																	3			12
14	キンモクセイ						7				4											11
15	シマトネリコ					10																10
16	ハンカチノキ	10																				10
17	イヌマキ																		9			9
18	ウメモドキ						9															9
19	ハクモクレン		9																			9
20	ヤブツバキ										9											9
21	アラカシ														8							8
22	カイズカイブキ				8																	8
23	サザンカ																		8			8
24	オトコヨウゾメ													7								7
25	ケヤキ																				7	7
26	コバンモチ	7																				7
27	カツラ														6							6
28	ゴヨウマツ													6								6
29	カクレミノ														5							5
30	コブシ				4																	4
31	ジュンベリー					3																3
32	ハイノキ														3							3
33	ユーカリ				3																	3
34	オリーブ																	2				2
	合計	34	19	19	52	52	49	0	0	10	49	27	0	45	52	27	0	54	27	10	34	560

(注1) 順位の決定は、各事業体取り扱い樹種の1位に掲げた樹種を10点、2位を9点、・・・10位を1点として、その合計点の多い順とした。

(注2) 合計点数が同数の順位付けは、上位欄に掲げた樹種を上位順位とした。

【低木性樹種】

順位	樹種名	事業体NO.																				合計 点数
		1	2	3	4	5	6	7	8	9	10	11	12	13	14	15	16	17	18	19	20	
1	サツキ						5			9	10		10	10	10		8	10	10	9	91	
2	ヒラトツツジ									10	8						7			10	35	
3	ハイビクシン				10	7											9				26	
4	ドウダンツツジ						6							6	9						21	
5	アベリア				9												10				19	
6	オタフクナンテン				6									8			5				19	
7	ブルーベリー					10								5			3				18	
8	ハマヒサカキ				8													8			16	
9	ヒメクちなシ		9												7						16	
10	アジサイ						7									8					15	
11	クルメツツジ		10				3														13	
12	ナンテン					9	2														11	
13	カンツバキ									10											10	
14	シャシャンボ	10																			10	
15	ユキヤナギ						10														10	
16	シャクナゲ													9							9	
17	ヒイラギナンテン						9														9	
18	コデマリ						8														8	
19	ツゲ類																	8			8	
20	トサミズキ					8															8	
21	アセビ									7											7	
22	キンメツゲ				7																7	
23	アオキ									6											6	
24	シモツケ																6				6	
25	ヒベリカム・ヒデコート																4				4	
26	マンリョウ						4														4	
27	ミツバツツジ													4							4	
28	レンギョウ													3							3	
29	センリョウ						1														1	
	合計	29種	10	19	40	34	55			10	40	10		10	52	27	52	26	10	19	414	

(注1) 順位の決定は、各事業体取り扱い樹種の1位に掲げた樹種を10点、2位を9点、・・・10位を1点として、その合計点の多い順とした。

(注2) 合計点数が同数の順位付けは、上位欄に掲げた樹種を上位順位とした。

4 生垣植栽樹種

○印は、調査票に記載された樹種を示す。

順位	事業体NO. 樹種名	事業体NO.																				回答者数	
		1	2	3	4	5	6	7	8	9	10	11	12	13	14	15	16	17	18	19	20		
1	ラカンマキ	○	○	○	○	○	○			○	○			○	○	○		○	○	○	○	15	
2	レッドロビン	○			○		○	○		○				○	○			○	○		○	11	
3	トキワマンサク				○		○				○			○		○		○		○		7	
4	シラカシ		○			○								○	○	○		○				6	
5	アラカシ	○												○								2	
6	サザンカ															○			○			2	
7	ブリーベツト				○	○																2	
8	エレガテシマ																	○				1	
9	オウゴンマサキ						○															1	
10	カイズカイブキ										○											1	
11	ガマズミ	○																				1	
12	シルバーブリーベツト				○																	1	
13	スカイロケット						○															1	
14	ヒイラギモクセイ	○																				1	
15	ベニカナメ										○											1	
	合計	15種	5	2	1	5	3	5	1		2	3	2		4	3	5		5	3	2	2	53

(注) 順位の決定は、各事業体が掲げた樹種の多い順とし、同数の順位付けは、上位欄に掲げた樹種を上位順位とし、同数の場合は上位欄に掲げた樹種を上位順位とした。

5 植栽希望樹種

【高中木性樹種】

○印は、調査票に記載された樹種を示す。

順位	樹種名	事業体NO.																				回答者数
		1	2	3	4	5	6	7	8	9	10	11	12	13	14	15	16	17	18	19	20	
1	カエデ類	○	○							○										○		4
2	ヤマボウシ				○				○					○	○							4
3	シマトネリコ	○			○																○	3
4	ハナミズキ				○					○					○							3
5	オリーブ				○	○																2
6	常緑ヤマボウシ													○						○		2
7	エゴノキ													○								1
8	コニファー類									○												1
9	ゴウマツ													○								1
10	ジュンベリー					○																1
11	トキワマンサク														○							1
12	ハクモクレン		○																			1
13	ヒメシャラ								○													1
14	マキ類									○												1
15	シャラ				○																	1
	合計	15種	2	2	5	2				2	4			1	3	3				2	1	27

(注) 順位の決定は、各事業体が掲げた樹種の多い順とし、同数の順位付けは、上位欄に掲げた樹種を上位順位とし、同数の場合は上位欄に掲げた樹種を上位順位とした。

【低木性樹種】

○印は、調査票に記載された樹種を示す。

順位	樹種名	事業体NO.																				回答者数
		1	2	3	4	5	6	7	8	9	10	11	12	13	14	15	16	17	18	19	20	
1	サツキ	○									○					○						3
2	ヒラドツツジ	○								○	○											3
3	アジサイ				○											○						2
4	ブルーベリー					○															○	2
5	ツゲ類										○			○								2
6	アベリア				○																	1
7	オウゴンマサキ				○																	1
8	オオデマリ				○																	1
9	オタフクナンテン				○																	1
10	カンツバキ										○											1
11	キンシバイ														○							1
12	クチナシ		○																			1
13	コデマリ														○							1
14	シャクナゲ														○							1
15	トサミズキ														○							1
16	ヒメクチナシ															○						1
17	ミツバツツジ															○						1
	合計	17種	2	1	5	1				1	4			1	5	3					1	24

(注) 順位の決定は、各事業体が掲げた樹種の多い順とし、同数の順位付けは、上位欄に掲げた樹種を上位順位とし、同数の場合は上位欄に掲げた樹種を上位順位とした。

IV 個人住宅における緑化樹木の植栽状況調査

1 調査の対象

建築後、概ね10年以内の個人住宅

2 調査の方法

戸建て住宅団地での住宅所有者からの聞き取り又は目視確認

3 調査地区及び調査件数

地区	調査戸数	比率	地区	調査戸数	比率
福岡地区	25	25%	朝倉地区	17	17%
北九州地区	24	24%	筑後地区	0	—
筑豊地区	20	20%	行橋地区	16	16%
			計	102	100%

(注) 筑後地区は適当な住宅団地がなく調査が出来なかった

4 回答内容の取りまとめ

植栽の区分は、下記のとおり

- ・ 生垣…敷地の周囲等に一定の高さを有し、連続して植栽されたもの
- ・ 庭木…生垣以外の植栽木

Q1 植栽区分別の植栽の有無

	生 垣		庭 木	
	戸数	比率	戸数	比率
植栽有り	78	77%	100	98%
植栽無し	24	24%	2	2%
計	102	100%	102	100%

(注) 庭木の植栽がない2戸とも生垣を有している

Q2 生垣の植栽樹種

番号	樹種名	合計件数(A)	(A)/78戸
1	レッドロビン	25	32.1%
2	プリベツト	20	25.6%
3	ラカンマキ	12	15.4%
4	トキワマンサク	8	10.3%
5	ヒイラギモクセイ	5	6.4%
6	コニファー類	3	3.8%
7	シラカシ	3	3.8%
8	イヌツゲ	3	3.8%
9	サザンカ	2	2.6%
10	マサキ	2	2.6%
11	オウゴンマサキ	2	2.6%
12	ヒバ	1	1.3%
13	アベリア	1	1.3%
14	アラカシ	1	1.3%
15	ウバメガシ	1	1.3%
16	アオキ	1	1.3%
17	ネズミモチ	1	1.3%

(注1) Q1で生垣の植栽有りと回答した78戸の内訳。

(注2) 一戸の住宅に複数の樹種の生垣がある場合は、それぞれの樹種を1件として計上している。

Q3 庭木の樹種と植栽本数

	高中木性樹種	低木性樹種	計
樹種数 (種)	61	45	106
植栽本数 (本)	576	801	1,377
1戸あたり平均植栽本数	5.6	7.9	13.5
割合	42%	58%	100%

Q4 植栽樹種、植栽戸数、植栽本数は別表のとおり

(別表) 個人住宅における庭木の植栽樹種

【高中木性樹種】

番号	樹種名	戸数 (a)	比率 (a)/102	本数 (b)	比率 (a)/576
1	シマトネリコ	53	52.0%	76	13.2%
2	コニファー類	25	24.5%	64	11.1%
3	カエデ類	37	36.3%	44	7.6%
4	ハナミスギ	37	36.3%	39	6.8%
5	シラカシ	15	14.7%	27	4.7%
6	ヤマボウシ	22	21.6%	27	4.7%
7	ツバキ類	15	14.7%	22	3.8%
8	シルバープリペット	1	1.0%	20	3.5%
9	サザンカ	10	9.8%	19	3.3%
10	オリーブ	16	15.7%	17	3.0%
11	キンモクセイ	15	14.7%	16	2.8%
12	常緑ヤマボウシ	13	12.7%	15	2.6%
13	ウメ	9	8.8%	13	2.3%
14	プリペット	8	7.8%	11	1.9%
15	トキワマンサク	5	4.9%	10	1.7%
16	サルスベリ	9	8.8%	9	1.6%
17	ラカンマキ	6	5.9%	9	1.6%
18	ウバメガシ	2	2.0%	8	1.4%
19	アラカシ	6	5.9%	7	1.2%
20	コブシ	7	6.9%	7	1.2%
21	サクラ類	5	4.9%	7	1.2%
22	ナツツバキ	7	6.9%	7	1.2%
23	ツゲ類	2	2.0%	7	1.2%
24	柑橘類	5	4.9%	6	1.0%
25	キンモクセイ	2	2.0%	6	1.0%
26	ヒバ	1	1.0%	6	1.0%
27	レッドロビン	4	3.9%	6	1.0%
28	イヌマキ	3	2.9%	5	0.9%
29	クロガネモチ	4	3.9%	5	0.9%
30	エゴノキ	3	2.9%	4	0.7%
31	ヒイラギ	3	2.9%	4	0.7%
32	モッコク	4	3.9%	4	0.7%
33	カツラ	3	2.9%	3	0.5%
34	クロマツ	2	2.0%	3	0.5%
35	ケヤキ	3	2.9%	3	0.5%
36	シダレウメ	3	2.9%	3	0.5%
37	オガタマ	2	2.0%	2	0.3%
38	カキ	2	2.0%	2	0.3%
39	カクレミノ	2	2.0%	2	0.3%
40	スギ	2	2.0%	2	0.3%
41	ノムラカエデ	2	2.0%	2	0.3%
42	ハナスオウ	2	2.0%	2	0.3%
43	ヒイラギモクセイ	2	2.0%	2	0.3%
44	ヒメシャラ	2	2.0%	2	0.3%
45	ビワ	2	2.0%	2	0.3%
46	ミモザアカシア	2	2.0%	2	0.3%
47	ヤマモモ	2	2.0%	2	0.3%
48	ユズ	2	2.0%	2	0.3%
49	アンズ	1	1.0%	1	0.2%
50	カイドウ	1	1.0%	1	0.2%
51	ゲッケイジュ	1	1.0%	1	0.2%
52	コマユミ	1	1.0%	1	0.2%
53	シダレザクラ	1	1.0%	1	0.2%
54	ナンキンハゼ	1	1.0%	1	0.2%
55	ハクウンボク	1	1.0%	1	0.2%
56	ヒメユズリハ	1	1.0%	1	0.2%
57	フェイジョア	1	1.0%	1	0.2%
58	ホルトノキ	1	1.0%	1	0.2%
59	モミ類	1	1.0%	1	0.2%
60	モモ	1	1.0%	1	0.2%
61	ユズリハ	1	1.0%	1	0.2%
		402		576	100.0%

(注) コニファー類は、低木性のものも含む。

【低木性樹種】

番号	樹種名	戸数 (a)	比率 (a)/102	植栽 (b)	比率 (a)/801
1	サツキ	20	19.6%	149	18.6%
2	オタフクナンテン	14	13.7%	114	14.2%
3	トウダンツツジ	17	16.7%	92	11.5%
4	ヒラドツツジ	11	10.8%	85	10.6%
5	クルメツツジ	7	6.9%	54	6.7%
6	オウゴンマサキ	12	11.8%	41	5.1%
7	ヒメシャリンバイ	2	2.0%	32	4.0%
8	トベラ	3	2.9%	26	3.2%
9	アベリア	1	1.0%	20	2.5%
10	ハイビャクシン類	2	2.0%	20	2.5%
11	カンツバキ	4	3.9%	16	2.0%
12	ハマヒサカキ	6	5.9%	16	2.0%
13	ナンテン	7	6.9%	15	1.9%
14	ブルーベリー	7	6.9%	15	1.9%
15	ヒイラギナンテン	9	8.8%	13	1.6%
16	コデマリ	9	8.8%	12	1.5%
17	ユキヤナギ	6	5.9%	8	1.0%
18	アオキ	7	6.9%	7	0.9%
19	アジサイ	2	2.0%	7	0.9%
20	シモツケ	2	2.0%	7	0.9%
21	シンチョウゲ	2	2.0%	7	0.9%
22	ムラサキシキブ	4	3.9%	7	0.9%
23	クチナシ	3	2.9%	6	0.7%
24	レンギョウ	3	2.9%	5	0.6%
25	キンシバイ	2	2.0%	3	0.4%
26	アセビ	2	2.0%	2	0.2%
27	オオデマリ	2	2.0%	2	0.2%
28	サンショウ	2	2.0%	2	0.2%
29	ジュンベリー	1	1.0%	2	0.2%
30	イチジク	1	1.0%	1	0.1%
31	オオヤマレンゲ	1	1.0%	1	0.1%
32	ギンバイカ	1	1.0%	1	0.1%
33	キンメツゲ	1	1.0%	1	0.1%
34	グミ	1	1.0%	1	0.1%
35	コノテガシワ	1	1.0%	1	0.1%
36	シャクナゲ	1	1.0%	1	0.1%
37	シロヤマブキ	1	1.0%	1	0.1%
38	シンチョウゲ	1	1.0%	1	0.1%
39	タラノキ	1	1.0%	1	0.1%
40	ハクチョウゲ	1	1.0%	1	0.1%
41	フヨウ	1	1.0%	1	0.1%
42	ボケ	1	1.0%	1	0.1%
43	マサキ	1	1.0%	1	0.1%
44	マユミ	1	1.0%	1	0.1%
45	ユスラウメ	1	1.0%	1	0.1%
		185		801	100.0%

順位	住居番号 建種名	行 橋 地 区 (16件)																合計 件数
		87	88	89	90	91	92	93	94	95	96	97	98	99	100	101	102	
1	レッドロビン					1											1	25
2	ブリックト			1			1	1		1					1	1	20	
3	ラカンヤキ																	12
4	トキリマンサク																	8
5	レイフキモクセイ																	5
6	コニフナー類																	3
7	シタカシ																	3
8	イヌツグ																	3
9	サザンカ																	2
10	マサキ						1											2
11	オウゴンマサキ																	2
12	セバ																	1
13	アベリア																	1
14	アサカシ																	1
15	ウツメガシ																	1
16	アオキ																	1
17	ネズミモチ																	1
	合 計	0	0	0	0	1	1	1	2	0	1	0	0	0	0	1	2	91

順位	住居番号 種別名	航空地区 (20件)										行権地区 (16件)										合計 件数																					
		67	68	69	70	71	72	73	74	75	76	77	78	79	80	81	82	83	84	85	86		87	88	89	90	91	92	93	94	95	96	97	98	99	100	101	102					
1	サワキ									4	10												5																5	149			
2	ホウノカナン							10	2	3	5												8	10	10															92			
3	ホウノカナン																																								85		
4	トヨタ																																								70		
5	アサヒ																																								64		
6	アサヒ																																								54		
7	カスミ																																								44		
8	カスミ																																								41		
9	カスミ																																								39		
10	カスミ																																								32		
11	カスミ																																								27		
12	カスミ																																								26		
13	カスミ																																								22		
14	カスミ																																								20		
15	カスミ																																									20	
16	カスミ																																									20	
17	カスミ																																									20	
18	カスミ																																									19	
19	カスミ																																									17	
20	カスミ																																									16	
21	カスミ																																									16	
22	カスミ																																										16
23	カスミ																																										16
24	カスミ																																										15
25	カスミ																																									15	
26	カスミ																																									15	
27	カスミ																																									13	
28	カスミ																																									13	
29	カスミ																																									12	
30	カスミ																																									11	
31	カスミ																																									10	
32	カスミ																																									9	
33	カスミ																																									9	
34	カスミ																																									8	
35	カスミ																																									8	
36	カスミ																																									7	
37	カスミ																																									7	
38	カスミ																																									7	
39	カスミ																																									7	
40	カスミ																																									7	
41	カスミ																																									7	
42	カスミ																																									7	
43	カスミ																																										7
44	カスミ																																										7
45	カスミ																																										7
46	カスミ																																										6
47	カスミ																																										6
48	カスミ																																										6
49	カスミ																																										6
50	カスミ																																										6
51	カスミ																																										5
52	カスミ																																										5
53	カスミ																																										5

(参考) 緑化講習会におけるアンケート調査の結果

平成23年度に緑化センターが、一般県民を対象に実施した緑化講習会（庭木の剪定の仕方）において、受講者を対象として行ったアンケート調査の中から、自宅の庭に関する調査項目の回答内容の一部を今回実施した需要の状況調査結果の参考として掲載する。

1 調査の実施会場と回答者数

会場名（所在市町）	回答者数
クローバープラザ（春日市）	51
緑化センター（久留米市）	54
筑豊ハイツ（飯塚市）	25
築上町中央公民館（築上町）	16
カミーリヤ（筑紫野市）	51
宗像ユリックス（宗像市）	57
総合農事センター（北九州市）	31
手鎌地区公民館（大牟田市）	34
合計	319

2 年齢層（319名中、312名…97.8%）

回答区分	回答者数	比率
60歳以上	249	80%
60歳未満	63	20%
計	312	100%

3 庭木の有無（319名中、290名…90.9%）

回答区分	回答者数	比率
植栽有り	282	97%
植栽無し	8	3%
計	290	100%

4 生垣の有無（319名中、285名…89.3%）

回答区分	回答者数	比率
生垣有り	189	66%
生垣無し	96	34%
計	285	100%

5 植栽の時期（複数回答あり）

時期区分	回答件数	比率
10年以上前	225	76%
10年以内	71	24%
計	296	100%

6 植栽されている樹種と回答件数及び植栽本数

各家庭に植栽されている樹木について、生垣と生垣以外の植栽に区分し、調査票に記載された樹種名と回答件数及び植栽本数を集計した。

なお、回答者数の76%が、植栽の時期は「10年以上前」と回答していることから、植栽樹種について102、103ページの「建築後、概ね10年以内の個人住宅」の植栽樹種と比較、検討していただければ幸いです。

(1) 生垣の樹種

調査票に記載された全ての樹種について記載された件数を集計し、回答件数の多い順で10樹種までを掲載。

番号	樹種名	回答件数
1	カイズカイブキ	27
2	マキ類	23
3	ベニカナメ	17
4	サザンカ	11
5	ツツジ	9
6	カシ類	7
7	ヒイラギモクセイ	4
8	マサキ	4
9	ヒイラギ	3
10	サンゴジュ	2

(2) 生垣を除く植栽樹種

調査票に記載された全ての樹種について記載された件数と本数を集計し、高中木性樹種と低木性樹種毎に回答件数の多い25樹種を掲載。

【高中木性樹種】

番号	樹種名	回答件数	植栽本数
1	ウメ	159	338
2	マツ	119	269
3	カエデ類	115	290
4	マキ類	110	693
5	ツバキ	108	332
6	サザンカ	89	413
7	キンモクセイ	80	165
8	柑橘類	78	150
9	クロガネモチ	62	101
10	カシ類	48	228
11	サルスベリ	36	57
12	ハナミズキ	36	42
13	カキ	32	67
14	カイズカイブキ	24	230
15	ヤマボウシ	19	23
16	ヒイラギ	16	74
17	モッコク	12	22
18	モモ	11	13
19	モクレン	10	16
20	サクラ類	9	11
21	ゴヨウマツ	7	11
22	サクランボ	7	6
23	イチョウ	2	2
24	シマトネリコ	2	6
25	ナツツバキ	2	3

【低木性樹種】

番号	樹種名	回答件数	植栽本数
1	クルメツツジ	110	995
2	サツキ	34	278
3	ツゲ類	33	97
4	アジサイ	23	83
5	ナンテン	17	56
6	ブルーベリー	16	105
7	ドウダンツツジ	14	79
8	イチジク	9	11
9	ロウバイ	9	10
10	ムクゲ	8	15
11	ジンチョウゲ	6	8
12	ソテツ	5	8
13	アオキ	4	4
14	クチナシ	4	4
15	サンショウ	4	4
16	ジュンベリー	4	3
17	ハナズオウ	4	4
18	ピラカンサ	4	5
19	ボケ	4	7
20	グミ	3	4
21	シャクナゲ	3	16
22	ウツギ	2	3
23	オタフクナンテン	2	7
24	カイドウ	2	3
25	マサキ	2	3

(注1) 植栽本数には、生垣として植栽された本数を含む。

(注2) 表中で回答件数>植栽本数となっているものは、植栽本数の記載がなかったものを含むため。

3 平成23年度緑化樹木需給実態調査委員会委員名簿

任期：平成21年4月1日～平成24年3月31日

再・新区分	氏名	所属
再任	薛 孝夫	九州大学大学院農学研究院 准教授
"	小野 良治	田主丸町植木農業協同組合 代表理事組合長
"	福島 精一	(有) 福岡緑化情報センター (社) 日本植木協会 (社) 福岡県樹芸組合連合会
"	古賀 一生	(有) フクダイ種苗園 (社) 日本植木協会 (社) 福岡県樹芸組合連合会 福岡県樹苗農業協同組合
"	室園 成己	(有) 青光園 (社) 日本植木協会 (社) 福岡県樹芸組合連合会
"	古賀 隆博	(有) 総合緑化コガキュー (社) 日本植木協会 (社) 福岡県樹芸組合連合会 生産委員
"	右田 信二	フジグリーン
"	山崎 裕明	(有) 山崎瑞松園 (社) 日本植木協会 (社) 福岡県樹芸組合連合会

(順不同、敬称略)

4 緑化樹木需給実態調査委員会設置要領

第1 設置

福岡県における緑化樹木の需給実態調査及びこれに関連する情報の収集の円滑を期するため、(社)福岡県樹芸組合連合会(以下「樹芸連」という。)に緑化樹木需給実態調査委員会(以下「委員会」という。)を設置する。

第2 調査事項

委員会は、次の各号について調査協議を行うものとする。

- 1 緑化樹木の生産流通、需給の実態に関する調査と分析
- 2 緑化情報の収集、分析
- 3 緑化樹木需給対策
- 4 その他必要な事項

第3 委員会の組織及び構成

- 1 委員会は、委員10名以内で組織する。
- 2 委員は、緑化樹木に関する学識経験を有する者等のうちから、樹芸連会長が委嘱する。
- 3 委員長は、委員の互選による。

第4 委員会の運営

- 1 委員会は、原則として年2回以上開催する。
- 2 この委員会が必要と認めたときは、委員をして現地調査等を実施させるものとする。
- 3 第2項に該当する事項について、国、県、及び日本緑化情報センター等より調査依頼があった場合は、この委員会において協議するものとする。
- 4 委員には、委員手当及び旅費を支給するものとし、支給及び支給方法は別に定める。
- 5 委員会の事務局は、樹芸連緑化センター管理事務所内に置く。

第5 報告等

この委員会で収集した事項については、とりまとめのうえ福岡県農林水産部長あてに報告するものとする。

第6 その他

この要領のほか、委員会運営に必要な事項は委員長が定めることができる。

附則

この要領は、平成18年4月1日から適用する。

- ・平成20年4月1日一部改正