

平成31年度 家屋に関する概要調書等報告書

都道府県名

福岡県

市町村名

北九州市

地方公共団体コード	4	0	1	0	0	5
表番号・行番号	7	0	0	0	0	0
市町村判別コード	特定市……1 特定市以外の市町村……2					12
団体区分コード	13	/	/	/	/	1

(注)自動的に付与される。

地方公共団体コード	表番号
4 0 1 0 0 5	2 1

第21表 納税義務者数に関する調

都道府県名 福岡県

市町村名 北九州市

区 分 個人・法人の別	行 番 号	(1)	(2)	(3)
		総 数 (人)	法定免税点未満 の 物 (人)	法定免税点以上 の 物 (人)
個 人	9 0 1 0	12 273,899	20 10,382	27 263,517
法 人	0 2 0	12,348	344	12,004
計	0 3 0	286,247	10,726	275,521

地方公共団体コード					表番号				
1	4	0	1	0	0	5	7	2	2

第22表 総括表

都道府県名 福岡県

市町村名 北九州市

区 分		行 番 号	(1)	(2)	(3)	単位当たり価格 (円)
			棟 数	床 面 積 (㎡)	決 定 価 格 (千円)	
木 造	総 数	9 0 1 0	12 ア 224,251	20 エ 22,360,368	31 キ 42 500,378,093	22,378
	法定免税点 未満のもの	0 2 0	イ 11,442	オ 564,295	ク 1,077,149	1,909
	法定免税点 以上のもの	0 3 0	ウ 212,809	カ 21,796,073	ケ 499,300,944	22,908
木 造 以 外	総 数	0 4 0	コ 108,967	ス 39,170,667	タ 1,773,861,728	45,285
	法定免税点 未満のもの	0 5 0	サ 795	セ 16,041	チ 79,342	4,946
	法定免税点 以上のもの	0 6 0	シ 108,172	ソ 39,154,626	ツ 1,773,782,386	45,302
計	総 数	0 7 0	333,218	61,531,035	2,274,239,821	36,961
	法定免税点 未満のもの	0 8 0	12,237	580,336	1,156,491	1,993
	法定免税点 以上のもの	0 9 0	320,981	60,950,699	テ 2,273,083,330	37,294
非課税家屋		1 0 0	18,428	6,022,024		

(参考)

実際免税点の額	200,000 円
---------	-----------

地方公共団体コード					表番号			
4	0	1	0	0	5	7	2	3

第23表 所有者区分による家屋に関する調

都道府県名

福岡県

市町村名

北九州市

区 分	行 番 号	(1) (2) (3) (4)				(5) (6)		
		個 人 が 所 有 す る 家 屋				法 人 が 所 有 す る 家 屋		
		棟 数	床 面 積 (㎡)	決 定 価 格 (千円)	課 税 標 準 額 (千円)	単 位 当 たり 価 格 (円)	棟 数	床 面 積 (㎡)
木 造	総 数	<sup>9</sup> 0 1 0 <sup>12</sup>	216,803	<sup>20</sup> 21,438,425	<sup>30</sup> 477,578,240	<sup>42</sup> 477,565,128	<sup>54</sup> 7,448	<sup>62</sup> 921,943 <sup>71</sup>
	法 定 免 税 点 未 満 の も の	0 2 0	11,235	556,022	1,056,779	1,056,779	207	8,273
	法 定 免 税 点 以 上 の も の	0 3 0	205,568	20,882,403	476,521,461	476,508,349	7,241	913,670
木 造 以 外	総 数	0 4 0	78,283	15,478,145	744,168,100	744,165,458	30,684	23,692,522
	法 定 免 税 点 未 満 の も の	0 5 0	623	13,081	62,725	62,725	172	2,960
	法 定 免 税 点 以 上 の も の	0 6 0	77,660	15,465,064	744,105,375	744,102,733	30,512	23,689,562
計	総 数	0 7 0	295,086	36,916,570	1,221,746,340	1,221,730,586	38,132	24,614,465
	法 定 免 税 点 未 満 の も の	0 8 0	11,858	569,103	1,119,504	1,119,504	379	11,233
	法 定 免 税 点 以 上 の も の	0 9 0	283,228	36,347,467	1,220,626,836	1,220,611,082	37,753	24,603,232

区 分	行 番 号	(7) (8) (9)			(10) (11) (12)					
		法 人 が 所 有 す る 家 屋			合 計					
		決 定 価 格 (千円)	課 税 標 準 額 (千円)	単 位 当 たり 価 格 (円)	棟 数	床 面 積 (㎡)	決 定 価 格 (千円)	課 税 標 準 額 (千円)	単 位 当 たり 価 格 (円)	
木 造	総 数	<sup>9</sup> 0 1 1 <sup>12</sup>	22,799,853	<sup>24</sup> 22,772,397	<sup>36</sup> 24,730	<sup>44</sup> 224,251	<sup>54</sup> 22,360,368	<sup>66</sup> 500,378,093	<sup>77</sup> 500,337,525	22,378
	法 定 免 税 点 未 満 の も の	0 2 1	20,370	20,370	2,462	11,442	564,295	1,077,149	1,077,149	1,909
	法 定 免 税 点 以 上 の も の	0 3 1	22,779,483	22,752,027	24,932	212,809	21,796,073	499,300,944	499,260,376	22,908
木 造 以 外	総 数	0 4 1	1,029,693,628	1,027,220,355	43,461	108,967	39,170,667	1,773,861,728	1,771,385,813	45,285
	法 定 免 税 点 未 満 の も の	0 5 1	16,617	16,617	5,614	795	16,041	79,342	79,342	4,946
	法 定 免 税 点 以 上 の も の	0 6 1	1,029,677,011	1,027,203,738	43,465	108,172	39,154,626	1,773,782,386	1,771,306,471	45,302
計	総 数	0 7 1	1,052,493,481	1,049,992,752	42,759	333,218	61,531,035	2,274,239,821	2,271,723,338	36,961
	法 定 免 税 点 未 満 の も の	0 8 1	36,987	36,987	3,293	12,237	580,336	1,156,491	1,156,491	1,993
	法 定 免 税 点 以 上 の も の	0 9 1	1,052,456,494	1,049,955,765	42,777	320,981	60,950,699	2,273,083,330	<sup>†</sup> 2,270,566,847	37,294

地方公共団体コード	表番号
4 0 1 0 0 5	7 2 4

第24表 木造家屋に関する調(その1)

都道府県名

福岡県

市町村名

北九州市

区分 家屋の種類	行番号	(1) 棟数 (2) 法定免税点未滿のもの (3) 法定免税点以上のもの			
		総数	法定免税点未滿のもの	法定免税点以上のもの	
専用住宅	9 0 1 0	12 177,900	22 8,261	32 169,639	
共同住宅・寄宿舍	0 2 0	5,916	15	5,901	
併用住宅	住宅部分1	0 3 0	9,500	672	8,828
	その他の用の部分2	0 4 0	9,500	672	8,828
	計(棟数については1の数値を記入)	0 5 0	9,500	672	8,828
旅館・料亭・ホテル	0 6 0	135	0	135	
事務所・銀行・店舗	0 7 0	4,284	187	4,097	
劇場・病院	0 8 0	298	0	298	
工場・倉庫	0 9 0	3,523	274	3,249	
土蔵	1 0 0	248	40	208	
附属家	1 1 0	22,447	1,993	20,454	
合計	1 2 0	ア 224,251	イ 11,442	ウ 212,809	

地方公共団体コード					表番号			
4	0	1	0	0	5	7	2	4

第24表 木造家屋に関する調(その2)

都道府県名

福岡県

市町村名

北九州市

区分 家屋の種類	行番号	(4) 床 面 積			(7) 決 定 価 格			(9) 単 位 当 たり 価 格			
		総 数 (㎡) (イ)	法定免税点 未満のもの (㎡) (ロ)	法定免税点 以上のもの (㎡) (ハ)	総 額 (千円) (ニ)	法定免税点 未満のもの (千円) (ホ)	法定免税点 以上のもの (千円) (ヘ)	(イ) (円) (ト)	(ロ) (円) (チ)	(ハ) (円) (リ)	
専 用 住 宅	0 1 1	<sup>12</sup> a 18,617,291	<sup>23</sup> 455,059	<sup>34</sup> 18,162,232	<sup>45</sup> 437,903,670	<sup>56</sup> 871,975	<sup>67</sup> 437,031,695	<sup>77</sup> 23,521	1,916	24,063	
共 同 住 宅 ・ 寄 宿 舎	0 2 1	<sup>b</sup> 1,181,606	964	1,180,642	32,106,227	1,711	32,104,516	27,172	1,775	27,192	
併 用 住 宅	住 宅 部 分 1	0 3 1	786,517	26,319	760,198	8,885,670	56,251	8,829,419	11,297	2,137	11,615
	そ の 他 の 用 の 部 分 2	0 4 1	369,591	10,731	358,860	5,036,668	22,891	5,013,777	13,628	2,133	13,971
	(1 + 2) 計	0 5 1	<sup>c</sup> 1,156,108	37,050	1,119,058	13,922,338	79,142	13,843,196	12,042	2,136	12,370
旅 館 ・ 料 亭 ・ ホ テ ル	0 6 1	<sup>d</sup> 29,558	0	29,558	334,678	0	334,678	11,323	0	11,323	
事 務 所 ・ 銀 行 ・ 店 舗	0 7 1	<sup>e</sup> 393,258	5,324	387,934	9,654,781	17,891	9,636,890	24,551	3,360	24,842	
劇 場 ・ 病 院	0 8 1	<sup>f</sup> 58,722	0	58,722	1,899,194	0	1,899,194	32,342	0	32,342	
工 場 ・ 倉 庫	0 9 1	<sup>g</sup> 383,536	14,244	369,292	2,041,979	22,738	2,019,241	5,324	1,596	5,468	
土 蔵	1 0 1	<sup>h</sup> 7,553	1,314	6,239	13,287	1,283	12,004	1,759	976	1,924	
附 属 家	1 1 1	<sup>i</sup> 532,736	50,340	482,396	2,501,939	82,409	2,419,530	4,696	1,637	5,016	
合 計	1 2 1	<sup>エ</sup> 22,360,368	<sup>オ</sup> 564,295	<sup>カ</sup> 21,796,073	<sup>キ</sup> 500,378,093	<sup>ク</sup> 1,077,149	<sup>ケ</sup> 499,300,944	22,378	1,909	22,908	

地方公共団体コード					表番号				
4	0	1	0	0	5	7	2	8	5

第25表 木造以外の家屋に関する調  
(1)事務所、店舗、百貨店

都道府県名

福岡県

市町村名

北九州市

区分 構造別	行番号	(1) (2) (3) (4) (5) (6)					
		棟数					
		総数		法定免税点未満のもの		法定免税点以上のもの	
		棟数	主たる用途以外の棟数	棟数	主たる用途以外の棟数	棟数	主たる用途以外の棟数
鉄骨鉄筋コンクリート造	9 0 1 0	12 296	19 30	26 0	33 0	40 296	47 30
鉄筋コンクリート造	0 2 0	2,291	537	0	0	2,291	537
鉄骨造	0 3 0	6,337	1,046	0	0	6,337	1,046
軽量鉄骨造	0 4 0	2,558	111	44	0	2,514	111
れんが造 コンクリートブロック造	0 5 0	437	132	2	0	435	132
その他	0 6 0	1		0	0	1	
計	0 7 0	11,920	1,856	46	0	11,874	1,856

区分 構造別	行番号	(7) (8) (9)			(10) (11) (12)			単位当たり価格		
		床面積			決定価格			(ニ)	(ホ)	(ヘ)
		総数 (㎡) (イ)	法定免税点 未満のもの (㎡) (ロ)	法定免税点 以上のもの (㎡) (ハ)	総額 (千円) (ニ)	法定免税点 未満のもの (千円) (ホ)	法定免税点 以上のもの (千円) (ヘ)	(イ) (円) (ト)	(ロ) (円) (チ)	(ハ) (円) (リ)
鉄骨鉄筋コンクリート造	9 0 1 1	12 ア 1,174,185	23 0	34 1,174,185	45 95,625,760	56 0	67 95,625,760	77 81,440	0	81,440
鉄筋コンクリート造	0 2 1	イ 1,707,154	2	1,707,152	85,403,920	93	85,403,827	50,027	46,500	50,027
鉄骨造	0 3 1	ウ 3,990,445	13	3,990,432	209,505,843	198	209,505,645	52,502	15,231	52,502
軽量鉄骨造	0 4 1	エ 330,687	1,063	329,624	9,307,269	5,388	9,301,881	28,145	5,069	28,220
れんが造 コンクリートブロック造	0 5 1	オ 42,067	78	41,989	612,883	306	612,577	14,569	3,923	14,589
その他	0 6 1	カ 24	0	24	734	0	734	30,583	0	30,583
計	0 7 1	7,244,562	1,156	7,243,406	400,456,409	5,985	400,450,424	55,277	5,177	55,285

地方公共団体コード					表番号				
4	0	1	0	0	5	7	2	8	6

第26表 木造以外の家屋に関する調  
(2)住宅、アパート

都道府県名

福岡県

市町村名

北九州市

区分 構造別	行番号	(1) (2) (3) (4) (5) (6) 棟数					
		総数		法定免税点未満のもの		法定免税点以上のもの	
		棟数	主たる用途以外の棟数	棟数	主たる用途以外の棟数	棟数	主たる用途以外の棟数
鉄骨鉄筋コンクリート造	9 0 1 0	12 828	19 185	26 0	33 0	40 828	47 185
鉄筋コンクリート造	0 2 0	11,733	2,427	0	0	11,733	2,427
鉄骨造	0 3 0	4,819	2,137	0	0	4,819	2,137
軽量鉄骨造	0 4 0	30,716	613	16	1	30,700	612
れんが造 コンクリートブロック造	0 5 0	1,654	200	9	0	1,645	200
その他	0 6 0	1		0	0	1	
計	0 7 0	49,751	5,562	25	1	49,726	5,561

区分 構造別	行番号	(7) (8) (9) 床面積			(10) (11) (12) 決定価格			単位当たり価格		
		総数	法定免税点未満のもの	法定免税点以上のもの	総額	法定免税点未満のもの	法定免税点以上のもの	(ニ) (イ)	(ホ) (ロ)	(ヘ) (ハ)
		(㎡) (イ)	(㎡) (ロ)	(㎡) (ハ)	(千円) (ニ)	(千円) (ホ)	(千円) (ヘ)	(円) (ト)	(円) (チ)	(円) (リ)
鉄骨鉄筋コンクリート造	9 0 1 1	12 <sup>キ</sup> 2,860,465	23 4	34 2,860,461	45 181,499,982	56 143	67 181,499,839	77 63,451	35,750	63,451
鉄筋コンクリート造	0 2 1	ク 9,657,452	11	9,657,441	578,528,157	136	578,528,021	59,905	12,364	59,905
鉄骨造	0 3 1	ケ 1,308,466	45	1,308,421	56,803,682	253	56,803,429	43,412	5,622	43,414
軽量鉄骨造	0 4 1	コ 4,232,486	305	4,232,181	148,069,752	2,119	148,067,633	34,984	6,948	34,986
れんが造 コンクリートブロック造	0 5 1	サ 152,130	158	151,972	2,154,995	805	2,154,190	14,165	5,095	14,175
その他	0 6 1	シ 8	0	8	310	0	310	38,750	0	38,750
計	0 7 1	18,211,007	523	18,210,484	967,056,878	3,456	967,053,422	53,103	6,608	53,104



地方公共団体コード					表番号			
4	0	1	0	0	5	7	2	7

第27表 木造以外の家屋に関する調  
(3)病院、ホテル

都道府県名

福岡県

市町村名

北九州市

区分 構造別	行番号	(1) (2) (3) (4) (5) (6) 棟数					
		総数		法定免税点未満のもの		法定免税点以上のもの	
		棟数	主たる用途以外の棟数	棟数	主たる用途以外の棟数	棟数	主たる用途以外の棟数
鉄骨鉄筋コンクリート造	9 0 1 0	12 49	19 5	26 0	33 0	40 49	47 53 5
鉄筋コンクリート造	0 2 0	647	194	0	0	647	194
鉄骨造	0 3 0	420	78	0	0	420	78
軽量鉄骨造	0 4 0	66	7	0	0	66	7
れんが造 コンクリートブロック造	0 5 0	39	11	0	0	39	11
その他	0 6 0			0	0		
計	0 7 0	1,221	295	0	0	1,221	295

区分 構造別	行番号	(7) (8) (9) 床面積			(10) (11) (12) 決定価格			単位当たり価格		
		総数	法定免税点未満のもの	法定免税点以上のもの	総額	法定免税点未満のもの	法定免税点以上のもの	(ニ) (イ)	(ホ) (ロ)	(ヘ) (ハ)
		(㎡) (イ)	(㎡) (ロ)	(㎡) (ハ)	(千円) (ニ)	(千円) (ホ)	(千円) (ヘ)	(円) (ト)	(円) (チ)	(円) (リ)
鉄骨鉄筋コンクリート造	9 0 1 1	12 <sup>ス</sup> 279,161	23 0	34 279,161	45 20,084,131	56 0	67 20,084,131	77 71,945	0	71,945
鉄筋コンクリート造	0 2 1	セ 839,348	0	839,348	61,333,298	0	61,333,298	73,073	0	73,073
鉄骨造	0 3 1	ソ 426,644	0	426,644	33,137,984	0	33,137,984	77,671	0	77,671
軽量鉄骨造	0 4 1	タ 11,019	0	11,019	500,781	0	500,781	45,447	0	45,447
れんが造 コンクリートブロック造	0 5 1	チ 5,569	0	5,569	91,857	0	91,857	16,494	0	16,494
その他	0 6 1	ツ	0			0		0	0	0
計	0 7 1	1,561,741	0	1,561,741	115,148,051	0	115,148,051	73,731	0	73,731

地方公共団体コード					表番号			
4	0	1	0	0	5	7	2	8

第28表 木造以外の家屋に関する調  
(4)工場、倉庫、市場

都道府県名

福岡県

市町村名

北九州市

区分 構造別	行番号	(1) (2) (3) (4) (5) (6) 棟数					
		総数		法定免税点未満のもの		法定免税点以上のもの	
		棟数	主たる用途以外の棟数	棟数	主たる用途以外の棟数	棟数	主たる用途以外の棟数
鉄骨鉄筋コンクリート造	9 0 1 0	12 172	19 10	26 1	33 0	40 171	53 10
鉄筋コンクリート造	0 2 0	10,493	92	42	1	10,451	91
鉄骨造	0 3 0	11,481	860	15	0	11,466	860
軽量鉄骨造	0 4 0	9,698	128	371	8	9,327	120
れんが造 コンクリートブロック造	0 5 0	11,763	78	239	8	11,524	70
その他	0 6 0	6		0	0	6	
計	0 7 0	43,613	1,168	668	17	42,945	1,151

区分 構造別	行番号	(7) (8) (9) 床面積			(10) (11) (12) 決定価格			単位当たり価格		
		総数	法定免税点未満のもの	法定免税点以上のもの	総額	法定免税点未満のもの	法定免税点以上のもの	(二) (イ)	(ホ) (ロ)	(へ) (ハ)
		(㎡) (イ)	(㎡) (ロ)	(㎡) (ハ)	(千円) (ニ)	(千円) (ホ)	(千円) (ヘ)	(円) (ト)	(円) (チ)	(円) (リ)
鉄骨鉄筋コンクリート造	9 0 1 1	12 テ 297,150	23 79	34 297,071	45 13,814,807	56 2,296	67 13,812,511	77 46,491	29,063	46,496
鉄筋コンクリート造	0 2 1	ト 815,089	815	814,274	23,594,069	6,982	23,587,087	28,947	8,567	28,967
鉄骨造	0 3 1	ナ 9,988,552	382	9,988,170	237,219,742	1,793	237,217,949	23,749	4,694	23,750
軽量鉄骨造	0 4 1	ニ 559,775	8,391	551,384	4,647,130	30,879	4,616,251	8,302	3,680	8,372
れんが造 コンクリートブロック造	0 5 1	ス 306,498	4,094	302,404	2,975,156	24,139	2,951,017	9,707	5,896	9,759
その他	0 6 1	ネ 68	0	68	2,225	0	2,225	32,721	0	32,721
計	0 7 1	11,967,132	13,761	11,953,371	282,253,129	66,089	282,187,040	23,586	4,803	23,607

地方公共団体コード					表番号			
4	0	1	0	0	5	7	2	9

第29表 木造以外の家屋に関する調  
(5)その他

都道府県名

福岡県

市町村名

北九州市

区分 構造別	行番号	(1) (2) (3) (4) (5) (6) 棟数					
		総数		法定免税点未満のもの		法定免税点以上のもの	
		棟数	主たる用途以外の棟数	棟数	主たる用途以外の棟数	棟数	主たる用途以外の棟数
鉄骨鉄筋コンクリート造	9 0 1 0	12 6	19	26 0	33 0	40 6	47 53
鉄筋コンクリート造	0 2 0	354	2	0	0	354	2
鉄骨造	0 3 0	119	9	1	0	118	9
軽量鉄骨造	0 4 0	1,370	6	37	1	1,333	5
れんが造 コンクリートブロック造	0 5 0	602	6	18	1	584	5
その他	0 6 0	11		0	0	11	
計	0 7 0	2,462	23	56	2	2,406	21

区分 構造別	行番号	(7) (8) (9) 床面積			(10) (11) (12) 決定価格			単位当たり価格		
		総数	法定免税点未満のもの	法定免税点以上のもの	総額	法定免税点未満のもの	法定免税点以上のもの	(ニ) (イ)	(ホ) (ロ)	(ヘ) (ハ)
		(㎡) (イ)	(㎡) (ロ)	(㎡) (ハ)	(千円) (ニ)	(千円) (ホ)	(千円) (ヘ)	(円) (ト)	(円) (チ)	(円) (リ)
鉄骨鉄筋コンクリート造	9 0 1 1	12 ノ 14,643	23 0	34 14,643	45 649,786	56 0	67 649,786	77 44,375	0	44,375
鉄筋コンクリート造	0 2 1	ハ 44,761	0	44,761	2,348,534	0	2,348,534	52,468	0	52,468
鉄骨造	0 3 1	ヒ 105,333	18	105,315	5,657,358	94	5,657,264	53,709	5,222	53,718
軽量鉄骨造	0 4 1	フ 14,854	361	14,493	169,997	2,230	167,767	11,445	6,177	11,576
れんが造 コンクリートブロック造	0 5 1	ヘ 6,534	222	6,312	117,844	1,488	116,356	18,036	6,703	18,434
その他	0 6 1	ホ 100	0	100	3,742	0	3,742	37,420	0	37,420
計	0 7 1	186,225	601	185,624	8,947,261	3,812	8,943,449	48,045	6,343	48,180

地方公共団体コード					表番号			
4	0	1	0	0	5	7	3	0

第30表 木造以外の家屋に関する調  
(6)合計

都道府県名

福岡県

市町村名

北九州市

区分 構造別	行番号	(1) (2) (3) (4) (5) (6) 棟数					
		総数		法定免税点未満のもの		法定免税点以上のもの	
		棟数	主たる用途以外の棟数	棟数	主たる用途以外の棟数	棟数	主たる用途以外の棟数
鉄骨鉄筋コンクリート造	9 0 1 0	12 1,351	19 230	26 1	33 0	40 1,350	47 230
鉄筋コンクリート造	0 2 0	25,518	3,252	42	1	25,476	3,251
鉄骨造	0 3 0	23,176	4,130	16	0	23,160	4,130
軽量鉄骨造	0 4 0	44,408	865	468	10	43,940	855
れんが造 コンクリートブロック造	0 5 0	14,495	427	268	9	14,227	418
その他	0 6 0	19	0	0	0	19	0
計	0 7 0	コ 108,967	8,904	サ 795	20	シ 108,172	8,884

区分 構造別	行番号	(7) (8) (9) 床面積			(10) (11) (12) 決定価格			単位当たり価格		
		総数	法定免税点未満のもの	法定免税点以上のもの	総額	法定免税点未満のもの	法定免税点以上のもの	(ニ) (イ)	(ホ) (ロ)	(ヘ) (ハ)
		(㎡) (イ)	(㎡) (ロ)	(㎡) (ハ)	(千円) (ニ)	(千円) (ホ)	(千円) (ヘ)	(円) (ト)	(円) (チ)	(円) (リ)
鉄骨鉄筋コンクリート造	9 0 1 1	12 4,625,604	23 83	34 4,625,521	45 311,674,466	56 2,439	67 311,672,027	77 67,380	29,386	67,381
鉄筋コンクリート造	0 2 1	13,063,804	828	13,062,976	751,207,978	7,211	751,200,767	57,503	8,709	57,506
鉄骨造	0 3 1	15,819,440	458	15,818,982	542,324,609	2,338	542,322,271	34,282	5,105	34,283
軽量鉄骨造	0 4 1	5,148,821	10,120	5,138,701	a 162,694,929	40,616	162,654,313	31,598	4,013	31,653
れんが造 コンクリートブロック造	0 5 1	512,798	4,552	508,246	b 5,952,735	26,738	5,925,997	11,608	5,874	11,660
その他	0 6 1	200	0	200	7,011	0	7,011	35,055	0	35,055
計	0 7 1	ス 39,170,667	セ 16,041	ソ 39,154,626	タ 1,773,861,728	チ 79,342	ツ 1,773,782,386	45,285	4,946	45,302

地方公共団体コード					表番号			
4	0	1	0	0	5	7	3	8
								1

第31表 新增分家屋に関する調  
(1)木造家屋

都道府県名 福岡県

市町村名 北九州市

区分 家屋の種類	行番号	(1)棟数		(3)床面積		(5)再建築費評点数		(7)決定価格		単位当たり 再建築費評点数 (ロ) (イ) (点)	単位当たり価格 (ハ) (イ) (円)															
		総数	うち増築分	総数 (㎡) (イ)	うち増築分	総点数 (千点) (ロ)	うち増築分	総額 (千円) (ハ)	うち増築分																	
												9	0	1	2	3	4	5	6	7	8					
新 増 分	専用住宅	9	0	1	0	12	1,884	18	31	24	a	204,973	33	576	41	21,088,273	51	46,781	60	17,714,149	70	39,296	79	102,883	86,422	
	共同住宅・寄宿舎	0	2	0			62			b	15,721					1,568,818								99,791	83,825	
	併用住宅	0	3	0			29			c	6,789					594,262								87,533	73,528	
	旅館・料亭・ホテル	0	4	0						d														0	0	
	事務所・銀行・店舗	0	5	0			89		5	e	11,797	203				885,562	12,298							75,067	63,056	
	劇場・病院	0	6	0			6		2	f	645	62				50,894	5,491							78,905	66,281	
	工場・倉庫	0	7	0			12		1	g	773	73				31,698	2,973							41,006	34,445	
	土蔵	0	8	0						h														0	0	
	附属家	0	9	0			28		1	i	805	7				49,655	197							61,683	51,804	
合計	1	0	0			j	2,110	k	40	ヤ	241,503	ユ	921			24,269,162	67,740			ヨ	20,386,087	ラ	56,901		100,492	84,413

地方公共団体コード					表番号			
4	0	1	0	0	5	7	3	2

第32表 新增分家屋に関する調  
(2)木造以外の家屋 (その1)

都道府県名 福岡県

市町村名 北九州市

家屋の種類	区分 構造別	行番号	(1) 棟数		(3) 床面積		(5) 再建築費評点数		(7) 決定価格		単位当たり再建築費評点数		単位当たり価格	
			総数	うち増築分	総数 (㎡) (イ)	うち増築分	総点数 (千点) (ロ)	うち増築分	総額 (千円) (ハ)	うち増築分	(イ) (点)	(ハ) (円)	(イ) (円)	
														(イ)
新 事務所・ 店舗・ 百貨店	鉄骨鉄筋コンクリート造	0 1 0	12	18	24ア	33	41	51	60	70	79	0	0	
	鉄筋コンクリート造	0 2 0	1		イ	69		11,489		12,435		166,507	180,217	
	鉄骨造	0 3 0	79	8	ウ	48,472	219	3,838,084	20,794	4,140,263	22,021	79,181	85,416	
	軽量鉄骨造	0 4 0	49	2	エ	10,359	167	655,865	12,245	702,607	13,153	63,314	67,826	
	れんが造 コンクリートブロック造	0 5 0			オ							0	0	
	その他	0 6 0			カ							0	0	
	計	0 7 0	129	10		58,900	386	4,505,438	33,039	4,855,305	35,174	76,493	82,433	
増 住宅 アパート	鉄骨鉄筋コンクリート造	0 8 0			キ							0	0	
	鉄筋コンクリート造	0 9 0	107		ク	143,954		19,092,706		16,801,581		132,631	116,715	
	鉄骨造	1 0 0	39	2	ケ	23,354	136	2,420,976	43,275	2,130,459	38,082	103,664	91,225	
	軽量鉄骨造	1 1 0	342	8	コ	60,274	87	6,203,285	4,044	5,458,890	3,559	102,918	90,568	
	れんが造 コンクリートブロック造	1 2 0			サ							0	0	
	その他	1 3 0			シ							0	0	
	計	1 4 0	488	10		227,582	223	27,716,967	47,319	24,390,930	41,641	121,789	107,174	
分 病院 ホテル	鉄骨鉄筋コンクリート造	1 5 0			ス							0	0	
	鉄筋コンクリート造	1 6 0	2	1	セ	9,379	2,621	1,047,276	289,667	1,133,571	313,535	111,662	120,863	
	鉄骨造	1 7 0	4		ソ	17,705		2,184,676		2,355,080		123,393	133,018	
	軽量鉄骨造	1 8 0	1		タ	542		46,146		49,405		85,140	91,153	
	れんが造 コンクリートブロック造	1 9 0			チ							0	0	
	その他	2 0 0			ツ							0	0	
	計	2 1 0	7	1		27,626	2,621	3,278,098	289,667	3,538,056	313,535	118,660	128,070	

地方公共団体コード					表番号				
1	4	0	1	0	0	5	7	3	2

第32表 新增分家屋に関する調  
(2)木造以外の家屋 (その2)

都道府県名 福岡県

市町村名 北九州市

家屋の種類	区分 構造別	行番号	(1) 棟数		(3) 床面積		(5) 再建築費評点数		(7) 決定価格		単位当たり 再建築費評点数 (ロ) (イ) (点)	単位当たり価 格 (ハ) (イ) (円)						
			総数	うち増築分	総数 (㎡) (イ)	うち増築分	総点数 (千点) (ロ)	うち増築分	総額 (千円) (ハ)	うち増築分								
													9	12	24	33	41	51
新 増 分	工場・倉庫・市場	鉄骨鉄筋コンクリート造	2	2	0								0	0				
		鉄筋コンクリート造	2	3	0		11		1,398		145,771		157,494	104,271	112,657			
		鉄骨造	2	4	0		107	13	98,239	6,786	5,797,624	420,062	6,220,859	446,078	59,016	63,324		
		軽量鉄骨造	2	5	0		70	5	4,032	227	145,347	5,279	153,917	5,612	36,048	38,174		
		れんが造 コンクリートブロック造	2	6	0		6		189		10,196		10,787		53,947	57,074		
		その他	2	7	0		1		8		575		604		71,875	75,500		
		計	2	8	0		195	18	103,866	7,013	6,099,513	425,341	6,543,661	451,690	58,725	63,001		
	そ の 他	鉄骨鉄筋コンクリート造	2	9	0										0	0		
		鉄筋コンクリート造	3	0	0		44		6		453		489		75,500	81,500		
		鉄骨造	3	1	0										0	0		
		軽量鉄骨造	3	2	0		30		231		9,330		9,811		40,390	42,472		
		れんが造 コンクリートブロック造	3	3	0		4		20		998		1,056		49,900	52,800		
		その他	3	4	0										0	0		
		計	3	5	0		78	0	257	0	10,781	0	11,356	0	41,949	44,187		
合計		3	6	0	<sup>e</sup>	897	<sup>g</sup>	39	<sup>リ</sup>	418,231	<sup>ル</sup>	10,243	<sup>41,610,797</sup>	<sup>795,366</sup>	<sup>39,339,308</sup>	<sup>842,040</sup>	99,492	94,061

地方公共団体コード					表番号			
4	0	1	0	0	5	7	3	3

第33表 減少分家屋に関する調  
(1)木造家屋

都道府県名

福岡県

市町村名

北九州市

区分 家屋の種類	行番号	(1)	(2)	(3)	単位当たり価格 (ロ) (イ) (円)
		棟数 総数	床面積 総数 (㎡) (イ)	決定価格 総額 (千円) (ロ)	
専用住宅	9 0 1 0	12 1,711	19 176,737	28 1,560,975	8,832
共同住宅・寄宿舍	/	38 122	45 21,851	54 198,421	9,081
併用住宅	0 3 0	12 207	19 23,405	28 143,581	6,135
旅館・料亭・ホテル	/	38 4	45 1,077	54 11,615	10,785
事務所・銀行・店舗	0 5 0	12 57	19 2,841	28 94,173	33,148
劇場・病院	/	38 2	45 186	54 2,198	11,817
工場・倉庫	0 7 0	12 173	19 8,855	28 28,643	3,235
土蔵	/	38 4	45 104	54 232	2,231
附属家	0 9 0	12 348	19 6,662	28 22,592	3,391
合計	/	38 2,628	45 241,718	54 2,062,430	8,532



地方公共団体コード					表番号			
4	0	1	0	0	5	7	3	4




第34表 減少分家屋に関する調  
(2) 木造以外の家屋

都道府県名

福岡県

市町村名

北九州市

区分 家屋の種類	行番号	(1)	(2)	(3)	単位当たり価格 $\frac{(\text{ロ})}{(\text{イ})}$ (円)
		棟数 総数	床面積 総数 (㎡) (イ)	決定価格 総額 (千円) (ロ)	
事務所・店舗・百貨店	9 0 1 0	12 169	19 81,799	28 2,830,813	34,607
住宅・アパート		38 223	45 70,995	54 1,660,313	23,386
病院・ホテル	0 3 0	12 17	19 28,106	28 1,196,749	42,580
工場・倉庫・市場		38 506	45 68,746	54 1,154,170	16,789
その他	0 5 0	12 17	19 29,273	28 1,706,217	58,286
合計		38 932	45 278,919	54 8,548,262	30,648

地方公共団体コード	表番号
4 0 1 0 0 5	7 3 5

第35表 課税標準額等に関する調  
(その1)

都道府県名 福岡県

市町村名 北九州市

(1)

区 分		特例率	行 番 号	法定免税点以上のもの (千円)
決 定 価 格 (A)			0 1 0	2,273,083,330
課 税 標 準 の 特 例 に よ り 減 額 に よ る も の	法 第10項 (日本放送協会)	1/2	23	437,168 33
	法 第11項 (日本原子力研究開発機構)	1/3	0 3 0	12
	法 第12項 (登録有形文化財等)	2/3	23	33
	三 第16項 (宇宙航空研究開発機構)	1/2	0 5 0	12
	三 第16項 (宇宙航空研究開発機構)	1/3	23	33
	よ 第17項 (海洋研究開発機構)	2/3	0 7 0	12
	よ 第17項 (海洋研究開発機構)	1/3	23	33
	九 第17項 (海洋研究開発機構)	2/3	0 9 0	12
	九 第18項 (水資源機構)	1/2	23	33
	九 第18項 (水資源機構)	3/4	1 1 0	12
	の 第19項 (特定地方交通線)	1/4	23	33
	の 第21項 (科学技術振興機構)	1/2	1 3 0	12
	の 第23項 (新関西国際空港株式会社)	1/2	23	33
	も 第24項 (信用協同組合等)	3/5	1 5 0	12
	も 第26項 (中部国際空港)	1/2	23	33
	の 第28項 (家庭的保育事業)	-	1 7 0	12
	の 第29項 (居宅訪問型保育事業)	-	23	33
	の 第30項 (事業所内保育事業)	-	1 9 0	12
	の 第31項 (認定生活困窮者就労訓練事業)	1/2	23	33
	に 第33項 (量子科学技術研究開発機構)	1/3	2 1 0	12
	に 第33項 (量子科学技術研究開発機構)	2/3	23	33
	に 第34項 (世界遺産)	1/3	2 3 0	12
	に 第34項 (世界遺産)	1/2	23	33
	よ 法 第1項 (総合効率化に資する倉庫等)	1/2	23	33
	よ 法 第4項 (心身障害者多数雇用事業所)	5/6	2 5 0	12
	り 第13項 (並行在来線の譲受資産)	1/2	23	33
	第18項 (PFIによる公共施設等の整備等)	1/2	2 7 0	12
	第19項 (都市利便施設 (都市再生緊急整備地域))	-	23	33
	第19項 (都市利便施設 (都市再生緊急整備地域))	-	2 9 0	12
	第20項 (成田国際空港株式会社)	9/10	23	33
	第21項 (PFI国立大学の校舎)	1/2	3 1 0	12
	第22項 (都市鉄道利便増進施設)	2/3	23	33
	第23項 (外貿埠頭公社の民営化に係る承継特例)	1/2	3 3 0	12
	第23項 (外貿埠頭公社の民営化に係る承継特例)	3/5	23	33
第24項 (日本郵政公社の民営化に係る承継特例)	5/6	3 5 0	12	
第25項 (鉄道事業再構築事業)	1/4	23	33	
第27項 (公益法人の所有する能楽堂)	1/2	3 7 0	12	
第28項 (国際戦略港湾等の荷さばき施設等 (国際戦略港湾))	1/2	23	33	
第28項 (国際戦略港湾等の荷さばき施設等 (国際戦略港湾))	2/3	3 9 0	12	
第30項 (津波防災地域づくり法の指定避難施設)	-	23	33	
第30項 (津波防災地域づくり法の指定避難施設)	-	4 1 0	12	
第32項 (駅のバリアフリー化施設)	2/3	23	33	
第36項 (特定貨物取扱埠頭の港湾施設)	2/3	4 3 0	12	
第40項 (認定誘導事業)	-	23	33	
第44項 (特定事業所内保育施設)	-	4 5 0	12	
第44項 (特定事業所内保育施設)			36,440 33	

地方公共団体コード	表番号
4 0 1 0 0 5	7 3 6

第36表 課税標準額等に関する調  
(その2)

都道府県名 福岡県  
市町村名 北九州市

区 分		特例率	行 番 号	法定免税点以上のもの (千円)	
課 税 標 準 の 特 例 に よ り 減 額 に な る 額	法附則第一五條の二 第2項 (R北海道・四国に係る特例)※法附則第15條の3の適用のないもの	1/2	90 : 1 : 0	12	
	法附則第一五條の三 第1項 (旅客会社等に係る承継特例)	3/5		23	
	法附則第一五條の三 第1項 ( )法附則第15條の2第2項の適用のあるもの	3/10	0 : 3 : 0	12	
	昭四七年附則第八條 第3項 (地下道等)	1/2		23	
	昭六二年附則第三條 第10項 (特定地方交通線)	1/2	0 : 5 : 0	12	
	平成三年附則第八條 第3項 (都市基盤整備公団)	1/3		23	
	平成七年附則第六條	第3項 (都市基盤整備公団)	1/3	0 : 7 : 0	12
		第5項 (農業・生物系特定産業技術研究機構)	1/3		23
		第5項 (農業・生物系特定産業技術研究機構)	1/6	0 : 9 : 0	12
		第5項 (日本電気計器検定所)	1/6		23
		第5項 (日本消防検定協会)	1/6	1 : 1 : 0	12
		第5項 (小型船舶検査機構)	1/6		23
		第5項 (軽自動車検査協会)	1/6	1 : 3 : 0	12
		第8項 (関西文化学術研究都市の文化学術研究施設)	1/2		23
		平成十年附則第六條 第5項 (都市基盤整備公団)	1/2	1 : 5 : 0	12
		平成十年附則第六條 第9項 (指定法人等の大規模外資埠頭)	1/2		23
	平成十三年附則第八條 第8項 (高圧ガス保安協会)	1/6	1 : 7 : 0	12	
	平成十五年附則第十一條	第9項 (日本電気計器検定所)	1/3		23
		第9項 (日本消防検定協会)	1/3	1 : 9 : 0	12
		第9項 (小型船舶検査機構)	1/3		23
		第9項 (軽自動車検査協会)	1/3	2 : 1 : 0	12
	平成十七年附則第七條 第11項 (高圧ガス保安協会)	1/3		23	
	平成十七年附則第七條 第9項 (社会保険診療報酬支払基金)	1/6	2 : 3 : 0	12	
	平成十七年附則第七條 第10項 (自動車安全運転センター)	1/6		23	
	平成十八年附則第十三條 第8項 (農業・生物系特定産業技術研究機構)	2/3	2 : 5 : 0	12	
	平成十九年附則第六條 第2項 (高圧ガス保安協会)	1/2		23	
	平成二十年附則第十條	第4項 (日本電気計器検定所)	1/2	2 : 7 : 0	12
		第4項 (日本消防検定協会)	1/2		23
		第4項 (小型船舶検査機構)	1/2	2 : 9 : 0	12
		第4項 (軽自動車検査協会)	1/2		23
	平成二十二年附則第十一條 第19項 (PFI公共荷さばき施設等)	1/2	3 : 1 : 0	12	
	平成二十二年附則第十一條 第20項 (PFI一般廃棄物処理施設)	1/2		23	
	平成二十三年附則第七條	第2項 (石油天然ガス・金属鉱物資源機構)	2/3	3 : 3 : 0	12
第2項 (石油天然ガス・金属鉱物資源機構)		4/5		23	
第3項 (農業・食品産業技術総合研究機構)		2/3	3 : 5 : 0	12	
第6項 (社会保険診療報酬支払基金)		1/3		23	
第7項 (自動車安全運転センター)		1/3	3 : 7 : 0	12	
第8項 (郵便貯金・簡易生命保険管理機構)		1/2		23	
第25項 (スーパー中核港湾)		1/2	3 : 9 : 0	12	
第7項 (スーパー中核港湾)		1/2		23	
平成二十六年附則第十二條 第8項 (指定会社等の特定用途港湾施設)	1/2	4 : 1 : 0	12		
平成二十七年附則第十七條	第5項 (都市利便施設 (都市再生緊急整備地域))	3/5		23	
	第5項 ( ) (特定都市再生緊急整備地域)	1/2	4 : 3 : 0	12	
	第6項 (津波防災地域づくり法の協定避難施設)	1/2		23	
	第3項 (倉庫等)	1/2	4 : 5 : 0	12	
平成二十八年附則第十八條 第7項 (認定誘導事業により取得した公共施設等)	4/5		23		
平成二十八年附則第十八條 第17項 (東日本大震災により被災又は損壊した特定地方交通線の代替家屋)	1/4	4 : 7 : 0	12		
平成二十九年附則第十七條 第9項 (備蓄倉庫)	-		23		
平成三十年附則第二十條 第4項 (津波防災地域づくり法の協定避難施設)	-	4 : 9 : 0	12		
平成三十一年附則第十六條 第2項 (心身障害者多数雇用事業所)	5/6		23		
計 (B)			5 : 1 : 0	12	
課税標準額 (A)-(B)				23ト	
				2,516,483	
				2,270,566,847	

地方公共団体コード					表番号				
1	4	0	1	0	0	5	7	3	7

第37表 軽減税額等に関する調（その1）

都道府県名 福岡県

市町村名 北九州市

区 分	減額制	行 番 号	(1) (2) (3)							
			個 数	床 面 積 (㎡)	軽 減 税 額 (千円)					
法第352条の3	第1項 震災等代替家屋等	1/2	90	1	0	12	21	31	39	
法附則第15条の6	第1項 新築住宅	1/2	0	2	0	5,930	532,152	302,388		
	第2項 新築住宅（中高層耐火建築物）	1/2	0	3	0	10,898	736,688	550,546		
法附則第15条の7	第1項 認定長期優良住宅	1/2	0	4	0	4,153	462,145	266,861		
	第2項 認定長期優良住宅（中高層耐火建築物）	1/2	0	5	0	174	17,231	11,926		
法附則第15条の8	第1項 市街地再開発事業	第1種 住宅（居住部分）	2/3	0	6	0				
		第1種 住宅（非居住部分）	1/4	0	7	0				
		第1種 住宅以外	1/4	0	8	0				
		第2種 住宅（居住部分）	2/3	0	9	0				
		第2種 住宅（非居住部分）	1/3	1	0	0				
		第2種 住宅以外	1/3	1	1	0				
	第2項 サービス付き高齢者向け住宅	-	1	2	0	582	24,765	20,480		
	第3項 防災街区整備事業	住宅（居住部分）	2/3	1	3	0				
		住宅（非居住部分）	1/3	1	4	0				
	第4項 高規格堤防整備事業	住宅以外	1/3	1	5	0				
住宅（特定居住用部分）		2/3	1	6	0					
住宅（非特定居住用部分）		1/3	1	7	0					
	住宅以外	1/3	1	8	0					
法附則第15条の9	第1項 耐震改修（住宅）	1/2	1	9	0	4	384	64		
	第4項 バリアフリー改修（区分所有以外）	1/3	2	0	0	2	200	16		
	第5項 バリアフリー改修（区分所有）	1/3	2	1	0	1	73	15		
	第9項 省エネ改修（区分所有以外）	1/3	2	2	0	5	539	144		
	第10項 省エネ改修（区分所有）	1/3	2	3	0					
法附則第15条の9の2	第1項 耐震改修（認定長期優良住宅化）	2/3	2	4	0					
	第1項 耐震改修（通行障害・認定長期優良住宅化：1年目）	2/3	2	5	0					
	第1項 耐震改修（通行障害・認定長期優良住宅化：2年目）	1/2	2	6	0					
	第4項 省エネ改修（区分所有以外・認定長期優良住宅化）	2/3	2	7	0					
	第5項 省エネ改修（区分所有・認定長期優良住宅化）	2/3	2	8	0					
法附則第15条の10	第1項 耐震改修（住宅以外）	1/2	2	9	0	4	8,653	2,148		
法附則第15条の11	第1項 改修実演芸術公演施設	1/3	3	0	0					
平成21年附則第8条	第13項 特定市街化区域農地の貸家住宅	1/3	3	1	0					
平成27年附則第17条	第10項 特定市街化区域農地の貸家住宅	1/2	3	2	0					
	第12項 サービス付き高齢者向け住宅	2/3	3	3	0	142	5,255	3,967		
平成30年附則第20条	第8項 特定市街化区域農地の貸家住宅	1/2	3	4	0					
		2/3	3	5	0					
合 計			3	6	0	21,895	1,788,085	1,158,555		
	うち個人		3	7	0	15,251	1,394,272	880,017		
	うち法人		3	8	0	6,644	393,813	278,538		

地方公共団体コード					表番号				
1	4	0	1	0	0	5	7	3	7

第37表 軽減税額等に関する調 (その2)

都道府県名 福岡県

市町村名 北九州市

区 分	減額割合	行 番 号	(4) 平成31年度に新たに軽減対象となったもの			(7) 平31年度で軽減期間の終了するもの								
			個 数	床 面 積 (㎡)	軽 減 税 額 (千円)	個 数	床 面 積 (㎡)	軽 減 税 額 (千円)						
法 第 352 条 の 3	第1項 震災等代替家屋等	1/2	90	1	1	12	21	31	40	49	59	67		
法 附 則 第 15 条 の 6	第1項 新築住宅	1/2	0	2	1	ア	1,850	イ	176,207	ウ	101,566	1,965	173,234	90,740
	第2項 新築住宅 (中高層耐火建築物)	1/2	0	3	1	エ	1,930	オ	147,776	カ	100,184	2,683	188,569	135,048
法 附 則 第 15 条 の 7	第1項 認定長期優良住宅	1/2	0	4	1		736		80,715		52,113	950	106,671	54,252
	第2項 認定長期優良住宅 (中高層耐火建築物)	1/2	0	5	1		5		564		403	4	402	199
法 附 則 第 15 条 の 8	第1項 市街地再開発事業	第1種 住宅 (居住部分)	2/3	0	6	1								
		第1種 住宅 (非居住部分)	1/4	0	7	1								
		第1種 住宅以外	1/4	0	8	1								
		第2種 住宅 (居住部分)	2/3	0	9	1								
		第2種 住宅 (非居住部分)	1/3	1	0	1								
		第2種 住宅以外	1/3	1	1	1								
法 附 則 第 15 条 の 8	第2項 サービス付き高齢者向け住宅		-	1	2	1		43		1,662		1,495		
		住宅 (居住部分)	2/3	1	3	1								
	第3項 防災街区整備事業	住宅 (非居住部分)	1/3	1	4	1								
		住宅以外	1/3	1	5	1								
		住宅 (特定居住用部分)	2/3	1	6	1								
	第4項 高規格堤防整備事業	住宅 (非特定居住用部)	1/3	1	7	1								
住宅以外		1/3	1	8	1									
法 附 則 第 15 条 の 9	第1項 耐震改修 (住宅)	1/2	1	9	1		4		384		64	4	384	64
	第4項 バリアフリー改修 (区分所有以外)	1/3	2	0	1		2		200		16	2	200	16
	第5項 バリアフリー改修 (区分所有)	1/3	2	1	1		1		73		15	1	73	15
	第9項 省エネ改修 (区分所有以外)	1/3	2	2	1		5		539		144	5	539	144
	第10項 省エネ改修 (区分所有)	1/3	2	3	1									
法 附 則 第 15 条 の 9 の 2	第1項 耐震改修 (認定長期優良住宅化)	2/3	2	4	1									
	第1項 耐震改修 (通行障害・認定長期優良住宅化：1年目)	2/3	2	5	1									
	第1項 耐震改修 (通行障害・認定長期優良住宅化：2年目)	1/2	2	6	1									
	第4項 省エネ改修 (区分所有以外・認定長期優良住宅化)	2/3	2	7	1									
	第5項 省エネ改修 (区分所有・認定長期優良住宅化)	2/3	2	8	1									
法 附 則 第 15 条 の 10	第1項 耐震改修 (住宅以外)	1/2	2	9	1							4	8,653	2,148
法 附 則 第 15 条 の 11	第1項 改修実演芸術公演施設	1/3	3	0	1									
平成21年附則第8条	第13項 特定市街化区域農地の貸家住宅	1/3	3	1	1									
平成27年附則第17条	第10項 特定市街化区域農地の貸家住宅	1/2	3	2	1									
	第12項 サービス付き高齢者向け住宅	2/3	3	3	1							142	5,255	3,967
平成30年附則第20条	第8項 特定市街化区域農地の貸家住宅	1/2	3	4	1									
		2/3	3	5	1									
合 計			3	6	1		4,576		408,120		256,000	5,760	483,980	286,593
		うち 個人	3	7	1		3,081		287,616		186,414	3,807	302,583	194,016
		うち 法人	3	8	1		1,495		120,504		69,586	1,953	181,397	92,577

地方公共団体コード	表番号
4 0 1 0 0 5	7 3 8

第38表 建築年次区分による家屋に関する調

都道府県名 福岡県

市町村名 北九州市

建築年次	行番号	(1)	(2)	(3)	(4)	(5)	(6)	単位当たり価格		
		木造家屋		木造以外の家屋		計		(一)	(二)	(三)
		床面積 (㎡) (イ)	決定価格 (千円) (ロ)	床面積 (㎡) (ハ)	決定価格 (千円) (ニ)	床面積 (㎡) (ホ)	決定価格 (千円) (ヘ)	(イ) (円)	(ハ) (円)	(ホ) (円)
38年1月1日以前	9 0 1 0	12 3,558,308	23 11,651,094	34 1,887,646	45 24,619,159	56 5,445,954	67 36,270,253	3,274	13,042	6,660
38年1月2日～41年1月1日	0 2 0	712,282	5,219,176	683,214	12,045,035	1,395,496	17,264,211	7,327	17,630	12,371
41年1月2日～44年1月1日	0 3 0	939,838	9,297,508	850,485	13,376,785	1,790,323	22,674,293	9,893	15,728	12,665
44年1月2日～47年1月1日	0 4 0	1,197,947	14,282,299	1,619,749	26,103,463	2,817,696	40,385,762	11,922	16,116	14,333
47年1月2日～50年1月1日	0 5 0	1,477,767	20,761,648	2,046,023	47,893,007	3,523,790	68,654,655	14,049	23,408	19,483
50年1月2日～53年1月1日	0 6 0	1,542,732	23,149,305	1,950,747	46,350,737	3,493,479	69,500,042	15,005	23,761	19,894
53年1月2日～56年1月1日	0 7 0	1,587,109	24,567,581	2,391,804	76,583,836	3,978,913	101,151,417	15,479	32,019	25,422
56年1月2日～59年1月1日	0 8 0	1,205,225	19,280,224	2,355,992	68,874,737	3,561,217	88,154,961	15,997	29,234	24,754
59年1月2日～62年1月1日	0 9 0	944,312	15,471,812	2,138,265	75,182,074	3,082,577	90,653,886	16,384	35,160	29,408
62年1月2日～平成2年1月1日	1 0 0	1,079,437	18,986,822	2,313,571	90,487,145	3,393,008	109,473,967	17,590	39,111	32,265
平成2年1月2日～平成5年1月1日	1 1 0	1,088,225	19,871,856	2,899,892	131,037,247	3,988,117	150,909,103	18,261	45,187	37,840
平成5年1月2日～平成8年1月1日	1 2 0	1,115,463	22,296,449	2,613,734	125,576,212	3,729,197	147,872,661	19,989	48,045	39,653
平成8年1月2日～平成11年1月1日	1 3 0	967,899	24,798,546	2,588,002	138,258,165	3,555,901	163,056,711	25,621	53,423	45,855
平成11年1月2日～平成14年1月1日	1 4 0	766,571	25,225,844	2,311,704	141,827,352	3,078,275	167,053,196	32,907	61,352	54,268
平成14年1月2日～平成17年1月1日	1 5 0	685,234	26,863,639	2,026,709	126,311,962	2,711,943	153,175,601	39,204	62,324	56,482
平成17年1月2日～平成20年1月1日	1 6 0	726,494	34,439,486	2,606,268	165,450,271	3,332,762	199,889,757	47,405	63,482	59,977
平成20年1月2日～平成23年1月1日	1 7 0	651,876	35,282,056	1,914,780	132,494,229	2,566,656	167,776,285	54,124	69,196	65,368
平成23年1月2日～平成26年1月1日	1 8 0	814,830	50,987,773	1,518,076	113,348,921	2,332,906	164,336,694	62,575	74,666	70,443
平成26年1月2日～平成29年1月1日	1 9 0	784,622	54,843,320	1,448,596	124,325,811	2,233,218	179,169,131	69,898	85,825	80,229
平成29年1月2日～平成30年1月1日	2 0 0	272,694	22,715,568	587,179	54,376,272	859,873	77,091,840	83,301	92,606	89,655
平成30年1月2日～平成31年1月1日 ( 新 増 分 )	2 1 0	㍑ 241,503	㍑ 20,386,087	㍑ 418,231	㍑ 39,339,308	659,734	59,725,395	84,413	94,061	90,530
合計(平成31年度総評価額等)	2 2 0	㍑ 22,360,368	㍑ 500,378,093	㍑ 39,170,667	㍑ 1,773,861,728	61,531,035	2,274,239,821	22,378	45,285	36,961

地方公共団体コード					表番号			
4	0	1	0	0	5	7	3	9

第39表 家屋の変動に関する調

都道府県名

福岡県

市町村名

北九州市

摘 要	行 番 号	(1) 木 造 家 屋		(2) 木 造 以 外 の 家 屋	
		床 面 積 (㎡)	決 定 価 格 (千円)	床 面 積 (㎡)	決 定 価 格 (千円)
平成30年度の概要調書(修正前) (1)	9 0 1 0 0	12 22,351,424	22 481,993,079	34 39,035,967	44 1,743,046,675 <sup>55</sup>
30年度概要調書の修正 29. 1. 1以前の減少分、 その他の捕捉誤り (2)	0 2 0	655	3,722	2,600	6,524
29. 1. 1以前の新築分及び 増築分の捕捉漏れ (3)	0 3 0	2,294	53,048	1,999	712,818
29. 1. 2～30. 1. 1の 減少分の捕捉誤り (4)	0 4 0	13,519	124,384	26,297	3,063,827
29. 1. 2～30. 1. 1の 改築分、その他の捕捉誤り (5)	0 5 0	1,242	52,753	15,834	903,107
29. 1. 2～30. 1. 1の 新築分及び増築分の捕捉漏れ (6)	0 6 0	20,468	58,187	8,821	1,569,488
平成30年度の概要調書(修正後) (1) - (2) + (3) - (4) + (5) + (6) (7)	0 7 0	22,361,254	482,028,961	39,033,724	1,743,161,737
減少分家屋 (8)	0 8 0	241,718	2,062,430	278,919	8,548,262
減価分家屋 (9)	0 9 0				
不均衡是正による増減額等 (10)	1 0 0	{ }	{ }	{ }	{ }
改築分等家屋 (11)	1 1 0		32,892		12,189
課税・非課税変更分家屋 (12)	1 2 0	△ 671	△ 7,417	△ 2,369	△ 103,244
在来分家屋 (13)	1 3 0	(7)-(8)+(12) 22,118,865	(7)-(8)+(10)+(11)+(12) 479,992,006	(7)-(8)+(12) 38,752,436	(7)-(8)+(10)+(11)+(12) 1,734,522,420
新築分家屋 (14)	1 4 0	240,582	20,329,186	407,988	38,497,268
増築分家屋 (15)	1 5 0	921	56,901	10,243	842,040
平成31年度の決定価格等 (13) + (14) + (15) (16)	1 6 0	平 22,360,368	キ 500,378,093	ス 39,170,667	タ 1,773,861,728

地方公共団体コード					表番号				
1	4	0	1	0	0	5	7	4	0

第40表 法附則第15条の6第1項及び第2項による軽減税額等の床面積区分に関する調(平成31年度に新たに軽減の対象となったものについて)

都道府県名 福岡県

市町村名 北九州市

区分	行番号	(1)	(2)	(3)	(4)	(5)	(6)	(7)	(8)	(9)	
		1 個 当 た り 床 面 積			100 m <sup>2</sup> 超 120 m <sup>2</sup> 以下			120 m <sup>2</sup> 超 140 m <sup>2</sup> 以下			
		50 m <sup>2</sup> 以上 100 m <sup>2</sup> 以下 (貸家の用に供される場合は40 m <sup>2</sup> 以上100 m <sup>2</sup> 以下)			個 数 (個)	床 面 積 (m <sup>2</sup> )	軽 減 税 額 (千円)	個 数 (個)	床 面 積 (m <sup>2</sup> )	軽 減 税 額 (千円)	個 数 (個)
第1項・3年間適用	9 0 1 0	12 862	17 66,906	25 38,407	33 757	38 81,581	46 47,723	54 156	59 19,990	67 10,951	
第2項・5年間適用	0 2 0	1,716	123,925	84,784	161	17,491	12,207	14	1,872	846	
合 計	0 3 0	2,578	190,831	123,191	918	99,072	59,930	170	21,862	11,797	

区分	行番号	(10)	(11)	(12)	(13)	(14)	(15)	(16)	(17)	(18)	
		1 個 当 た り 床 面 積			160 m <sup>2</sup> 超 200 m <sup>2</sup> 以下			200 m <sup>2</sup> 超 240 m <sup>2</sup> 以下			
		140 m <sup>2</sup> 超 160 m <sup>2</sup> 以下			個 数 (個)	床 面 積 (m <sup>2</sup> )	軽 減 税 額 (千円)	個 数 (個)	床 面 積 (m <sup>2</sup> )	軽 減 税 額 (千円)	個 数 (個)
第1項・3年間適用	9 0 1 1	12 38	17 5,603	25 2,165	33 30	38 5,306	46 1,901	54 5	59 1,095	67 286	
第2項・5年間適用	0 2 1	11	1,650	959	18	3,099	1,034	10	2,195	354	
合 計	0 3 1	49	7,253	3,124	48	8,405	2,935	15	3,290	640	

区分	行番号	(19)	(20)	(21)	(22)	(23)	(24)	
		1 個 当 た り 床 面 積			計			
		240 m <sup>2</sup> 超 280 m <sup>2</sup> 以下			個 数 (個)	床 面 積 (m <sup>2</sup> )	軽 減 税 額 (千円)	個 数 (個)
第1項・3年間適用	9 0 1 2	12 2	17 510	25 133	33 ア 1,850	38 180,991	46 ウ 101,566	
第2項・5年間適用	0 2 2				エ 1,930	150,232	カ 100,184	
合 計	0 3 2	2	510	133	3,780	331,223	201,750	



地方公共団体コード	表番号
4 0 1 0 0 5	7 4 1

第41表 法附則第15条の6及び第15条の7の減額適用を受けなかった住宅の個数に関する調(平成31年度に新たに課税の対象となったものについて)

都道府県名 福岡県

市町村名 北九州市

区分	行番号	(1)	(2)	(3)	(4)	(5)
		A 床面積要件を満たさない住宅				
		50㎡(貸家の場合40㎡)未満(個)	280㎡超300㎡以下(個)	300㎡超320㎡以下(個)	320㎡超(個)	計(個)
第1項	9 0 1 0	12 331	17	22 2	27 3	32 36 336
第2項	0 2 0	1,249				1,249
合計	0 3 0	1,580	0	2	3	1,585

区分	行番号	(6)	(7)	(8)	(9)	(10)	(11)	(12)	(13)	
		B 居住割合が1/2未満の併用住宅等							A・Bの要件を満たさないために減額の適用を受けなかった住宅	
		計(個)	うち、床面積要件を満たさない住宅				小計(個)	個数	床面積(㎡)	
		50㎡(貸家の場合40㎡)未満(個)	280㎡超300㎡以下(個)	300㎡超320㎡以下(個)	320㎡超(個)					
第1項	9 0 1 1	12 2	17	22	27	32	37 0	42 338	47 54 19,210	
第2項	0 2 1	40	39				39	1,250	80,594	
合計	0 3 1	42	39	0	0	0	39	1,588	99,804	

地方公共団体コード					表番号			
4	0	1	0	0	5	7	4	2

第42表 法附則第15条の7第1項及び第2項による軽減税額等の床面積区分に関する調(平成31年度に新たに軽減の対象となったものについて)

都道府県名 福岡県

市町村名 北九州市

区分	行番号	(1)	(2)	(3)	(4)	(5)	(6)	(7)	(8)	(9)	
		1 個 当 た り 床 面 積			100 m <sup>2</sup> 超 120 m <sup>2</sup> 以下			120 m <sup>2</sup> 超 140 m <sup>2</sup> 以下			
		50 m <sup>2</sup> 以上 100 m <sup>2</sup> 以下 (貸家の用に供される場合は40 m <sup>2</sup> 以上100 m <sup>2</sup> 以下)			個 数 (個)	床 面 積 (m <sup>2</sup> )	軽 減 税 額 (千円)	個 数 (個)	床 面 積 (m <sup>2</sup> )	軽 減 税 額 (千円)	個 数 (個)
第1項・5年間適用	9 0 1 0	12	17	25	33	38	46	54	59	67	74
		130	11,780	7,964	378	41,575	26,938	154	19,525	11,651	
第2項・7年間適用	0 2 0				2	204	154	2	251	167	
合 計	0 3 0	130	11,780	7,964	380	41,779	27,092	156	19,776	11,818	

区分	行番号	(10)	(11)	(12)	(13)	(14)	(15)	(16)	(17)	(18)	
		1 個 当 た り 床 面 積			160 m <sup>2</sup> 超 200 m <sup>2</sup> 以下			200 m <sup>2</sup> 超 240 m <sup>2</sup> 以下			
		140 m <sup>2</sup> 超 160 m <sup>2</sup> 以下			個 数 (個)	床 面 積 (m <sup>2</sup> )	軽 減 税 額 (千円)	個 数 (個)	床 面 積 (m <sup>2</sup> )	軽 減 税 額 (千円)	個 数 (個)
第1項・5年間適用	9 0 1 1	12	17	25	33	38	46	54	59	67	74
		40	5,884	3,020	23	4,033	1,716	7	1,463	530	
第2項・7年間適用	0 2 1	1	144	82							
合 計	0 3 1	41	6,028	3,102	23	4,033	1,716	7	1,463	530	

区分	行番号	(19)	(20)	(21)	(22)	(23)	(24)	
		1 個 当 た り 床 面 積			計			
		240 m <sup>2</sup> 超 280 m <sup>2</sup> 以下			個 数 (個)	床 面 積 (m <sup>2</sup> )	軽 減 税 額 (千円)	個 数 (個)
第1項・5年間適用	9 0 1 2	12	17	25	33	38	46	53
		4	1,067	294	736	85,327	52,113	
第2項・7年間適用	0 2 2				5	599	403	
合 計	0 3 2	4	1,067	294	741	85,926	52,516	

地方公共団体コード					表番号				
1	4	0	1	0	0	5	7	4	3

第43表 新築住宅に関する調

都道府県名 福岡県

市町村名 北九州市

区 分	行 番 号	棟 数	(1) 住 居 数	(2) 床 面 積 (㎡)	(3) 決 定 価 格 (千円)	(4)						
						床面積 住居数	決定価格 床面積(円)					
木造 家屋	専用住宅 (1)	9010	12	1,853	18	1,855	24	204,397	32	17,674,853	110	86,473
	併用住宅 (2)	/	42	29	48	29	54	6,789	62	499,180	234	73,528
	共同住宅・寄宿舎 (3)	030	12	62	18	442	24	15,721	32	1,317,807	36	83,825
	計 (1) + (2) + (3) (4)	/	42	1,944	48	2,326	54	226,907	62	19,491,840	98	85,902
木造 以 外 家 屋	鉄骨鉄筋コンクリート造 (5)	050	12		18		24		32		0	0
	鉄筋コンクリート造 (6)	/	42	8	48	8	54	1,270	62	111,010	159	87,409
	鉄骨造 (7)	070	12	7	18	7	24	1,310	32	136,452	187	104,162
	軽量鉄骨造 (8)	/	42	271	48	273	54	32,535	62	3,026,814	119	93,033
	れんが造 コンクリートブロック造 (9)	090	12		18		24		32		0	0
	その他 (10)	/	42		48		54		62	71	0	0
	小計 (5) + (6) + (7) + (8) + (9) + (10) (11)	110	12	286	18	288	24	35,115	32	3,274,276	122	93,244
	鉄骨鉄筋コンクリート造 (12)	/	42		48		54		62	71	0	0
	鉄筋コンクリート造 (13)	130	12	99	18	2,548	24	142,684	32	16,690,571	56	116,976
	鉄骨造 (14)	/	42	28	48	366	54	18,452	62	1,653,072	50	89,588
軽量鉄骨造 (15)	150	12	62	18	614	24	27,306	32	2,400,059	44	87,895	
れんが造 コンクリートブロック造 (16)	/	42		48		54		62	71	0	0	
その他 (17)	170	12		18		24		32		0	0	
小計 (12) + (13) + (14) + (15) + (16) + (17) (18)	/	42	189	48	3,528	54	188,442	62	20,743,702	53	110,080	
寄宿舎 (19)	190	12	3	18	90	24	3,802	32	331,311	42	87,141	
計 (11) + (18) + (19) (20)	/	42	478	48	3,906	54	227,359	62	24,349,289	58	107,096	
合 計 (4) + (20) (21)	210	12	2,422	18	6,232	24	454,266	32	43,841,129	73	96,510	

地方公共団体コード						表番号	
4	0	1	0	0	5	7	4

第44表 法附則第56条等の規定による軽減税額等に関する調（その1）

都道府県名 福岡県

市町村名 北九州市

区	分	行番号	(1) 総数			(2) 平成31年度に新たに軽減の対象となったもの					
			個数	床面積 (㎡)	軽減税額 (千円)	個数	床面積 (㎡)	軽減税額 (千円)			
法附則第56条	東日本大震災 第11項 (滅失・損壊家屋の 代替取得家屋)	法附則第15条の6等の適用のあるもの	1/2	0	1	0					
			1/3	0	2	0					
		法附則第15条の6等の適用のないもの	1/2	0	3	0					
			1/3	0	4	0	1	122	10		
	合計			0	5	0	1	122	10	0	0
	東日本大震災 第14項 (居住困難区域内家屋 の代替取得家屋)	法附則第15条の6等の適用のあるもの	1/2	0	6	0					
			1/3	0	7	0	2	109	28		
		法附則第15条の6等の適用のないもの	1/2	0	8	0					
			1/3	0	9	0					
	合計			1	0	0	2	109	28	0	0
平成24年附則第8条	東日本大震災 第13項 (警戒区域内家屋の 代替取得家屋)	法附則第15条の6等の適用のあるもの	1/3	1	1	0					
		法附則第15条の6等の適用のないもの	1/3	1	2	0					
	合計			1	3	0	0	0	0	0	0
合計			1	4	0	3	231	38	0	0	

地方公共団体コード						表番号	
4	0	1	0	0	5	7	4

第44表 法附則第56条等の規定による軽減税額等に関する調（その2）

都道府県名 福岡県

市町村名 北九州市

区	分	行番号	(7) 平成31年度で第15条の6等のみ軽減期間の終了するもの			(10) 平成31年度で軽減期間の終了するもの						
			個数	床面積 (㎡)	軽減税額 (千円)	個数	床面積 (㎡)	軽減税額 (千円)				
法附則第56条	東日本大震災 第11項 (滅失・損壊家屋の 代替取得家屋)	法附則第15条の6等の適用のあるもの	1/2	0	1	1						
			1/3	0	2	1						
		法附則第15条の6等の適用のないもの	1/2	0	3	1						
			1/3	0	4	1						
	合 計			0	5	1	0	0	0	1	122	10
	東日本大震災 第14項 (居住困難区域内家屋 の代替取得家屋)	法附則第15条の6等の適用のあるもの	1/2	0	6	1						
			1/3	0	7	1	2	109	28			
		法附則第15条の6等の適用のないもの	1/2	0	8	1						
			1/3	0	9	1						
	合 計			1	0	1	2	109	28	0	0	0
平成24年附則第8条	東日本大震災 第13項 (警戒区域内家屋の 代替取得家屋)	法附則第15条の6等の適用のあるもの	1/3	1	1	1						
		法附則第15条の6等の適用のないもの	1/3	1	2	1						
	合 計			1	3	1	0	0	0	0	0	0
合 計			1	4	1	2	109	28	1	122	10	

地方公共団体コード					表番号		
4	0	1	0	0	5	4	5

第45表 法附則第55条の規定による減額課税等に関する調

都道府県名

福岡県

市町村名

北九州市

区	分	行番号	総数		
			(1) 個 数	(2) 床 面 積 (㎡)	(3) 軽 減 税 額 (千円)
法 附 則 第 55 条	第 4 項 減額課税初年度区域	法附則第15条の6等の適用のあるもの	0 1 0		
		法附則第15条の6等の適用のないもの	0 2 0		
		合 計	0 3 0	0	0
	第 6 項 減額課税第二年度区域	法附則第15条の6等の適用のあるもの	0 4 0		
		法附則第15条の6等の適用のないもの	0 5 0		
		合 計	0 6 0	0	0
	第 8 項 減額課税第三年度区域	法附則第15条の6等の適用のあるもの	0 7 0		
		法附則第15条の6等の適用のないもの	0 8 0		
		合 計	0 9 0	0	0
合 計		1 0 0	0	0	