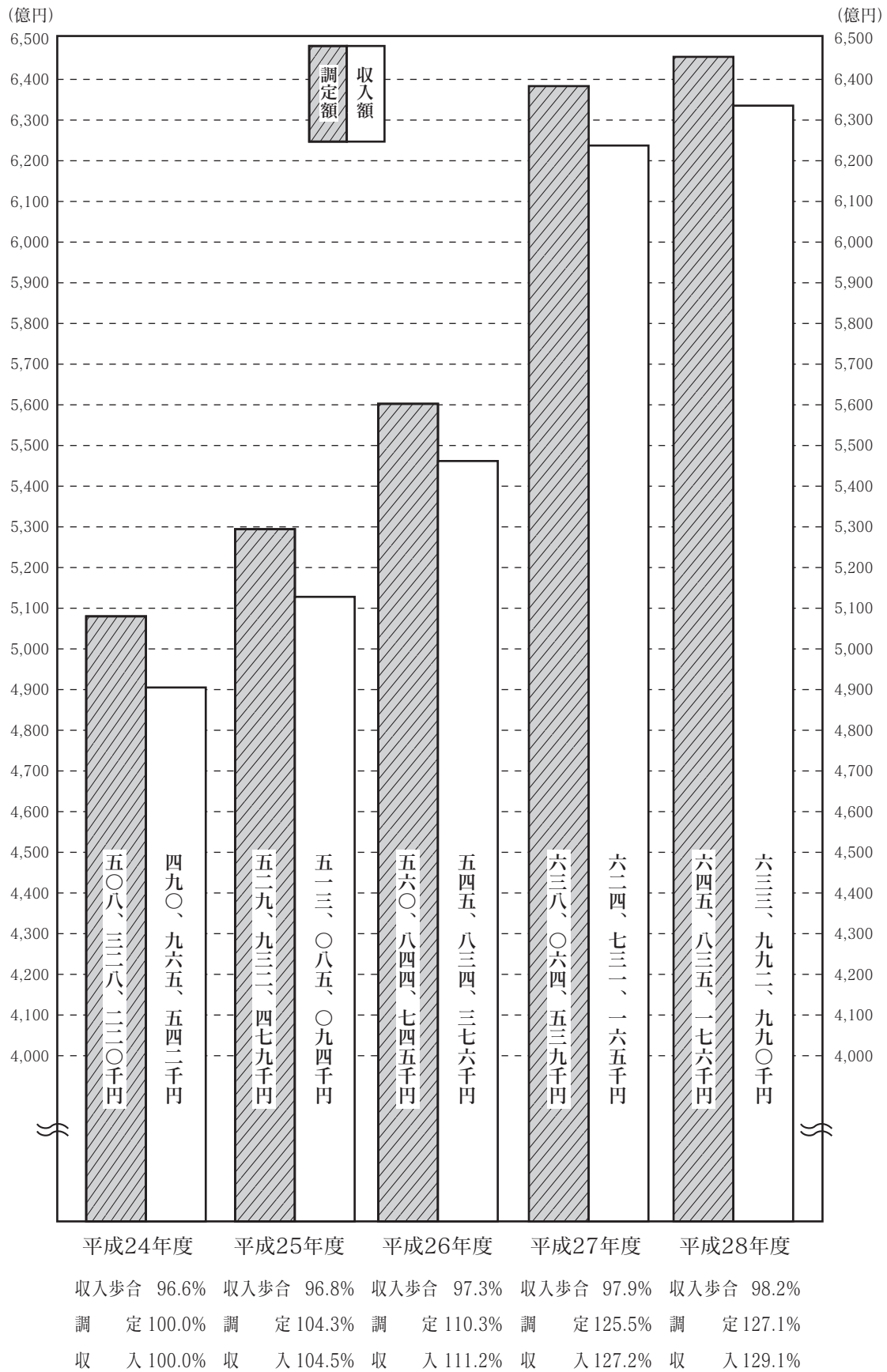


第 2 県税調定収入に関する調

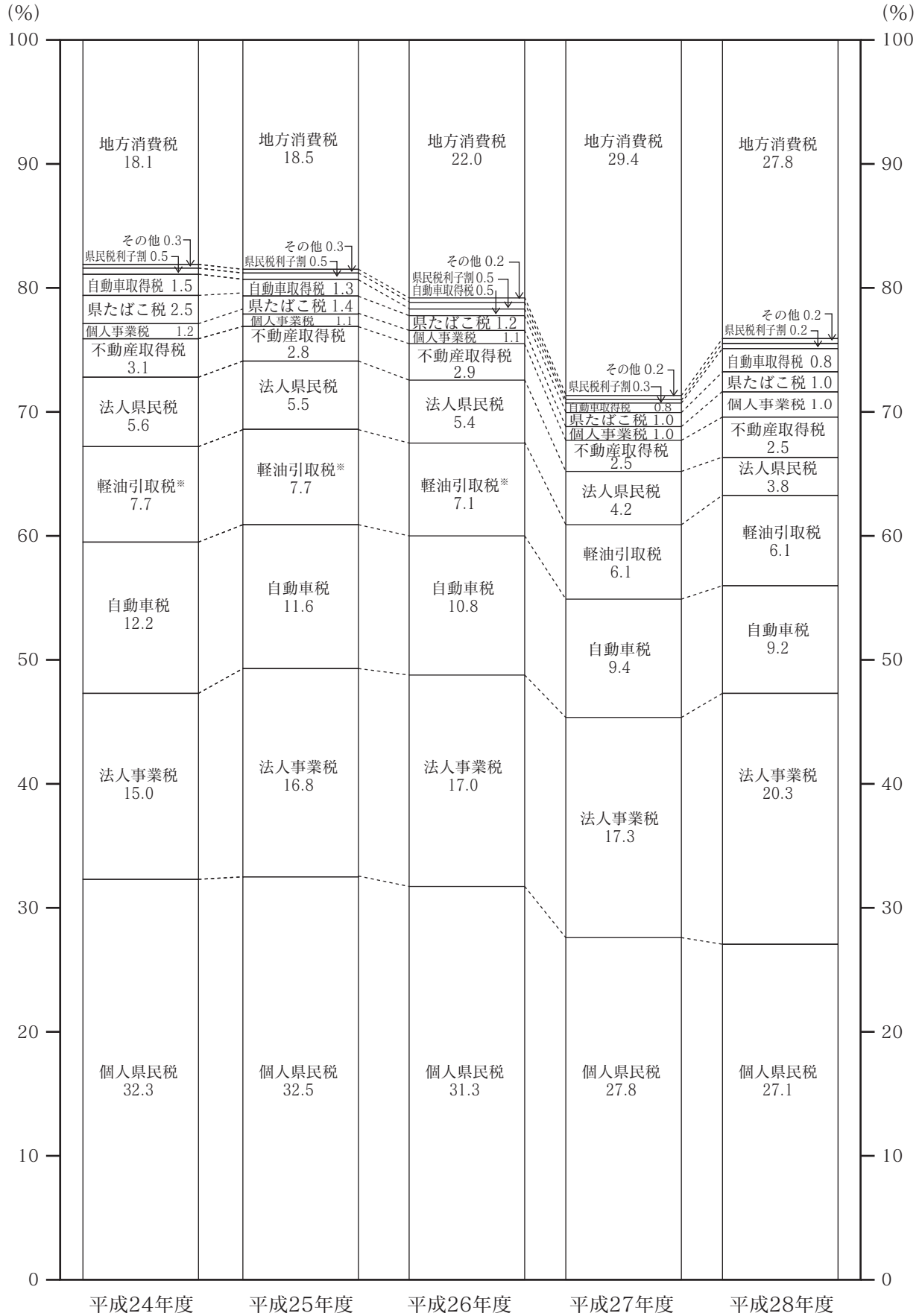
図表 3	県税調定・収入額累年比較（平成 24 年度～平成 28 年度）	31
図表 4	県税決算額構成比累年比較（平成 24 年度～平成 28 年度）	32
図表 5	平成 28 年度県税収入状況	33
1	県税税目別予算決算額調（平成 24 年度～平成 28 年度）	34
2	県税月別遡増状況調（平成 24 年度～平成 28 年度）	37
3	平成 28 年度県税徴収実績調	40
4	県税調定収入対比表（平成 24 年度～平成 28 年度）	43

図表3 県税調定・収入額累年比較



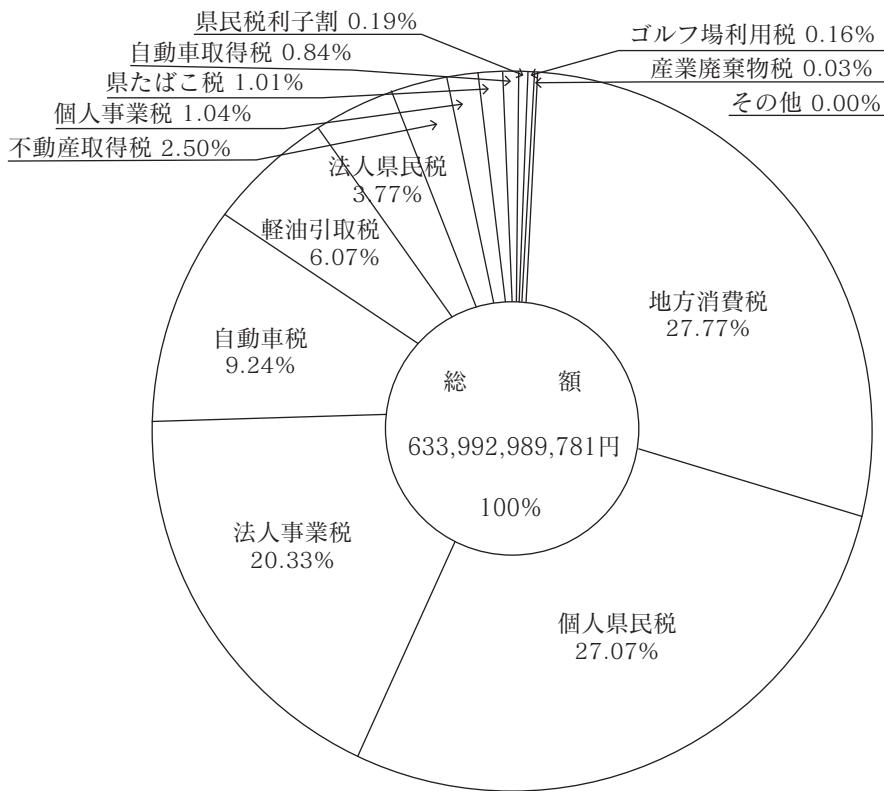
※平成24年度を基準年とした伸び率

図表4 県税決算額構成比累年比較



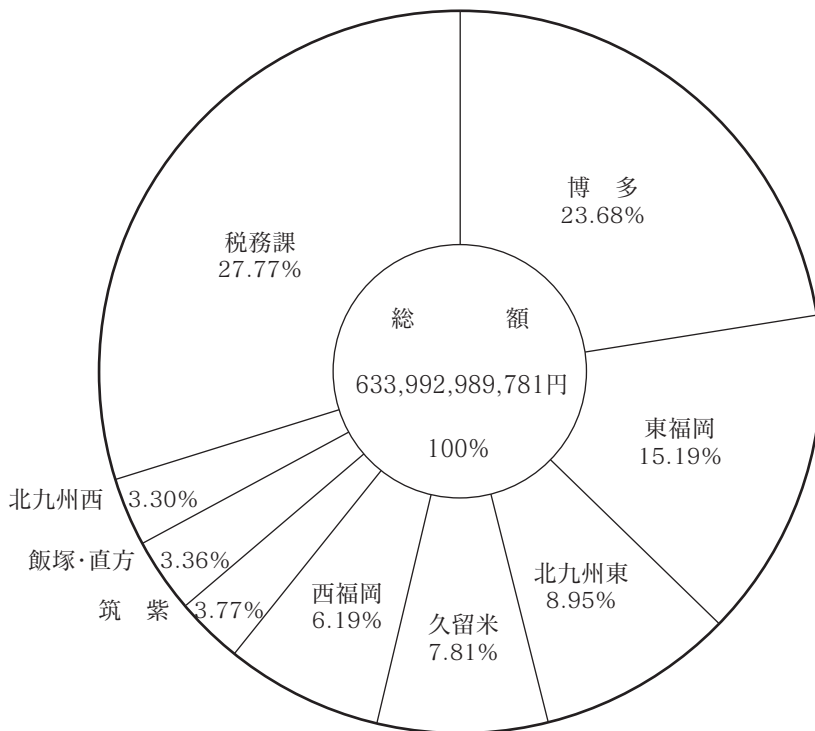
※新法・旧法を合算

図表5 平成28年度県税収入状況



注) 端数処理の関係で合計は一致しない。

2 県税事務所別



注) 端数処理の関係で合計は一致しない。

注：福岡市分及び北九州市分の個人県民税についてはそれぞれ東福岡、北九州東に、県民税利子割、県民税配当割、県民税株式等譲渡所得割については西福岡に、分割支店法人（他都道府県に主たる事務所が存在し、本県内に従たる事務所等を有する法人）の法人県民税・事業税については博多に、県たばこ税については博多に、軽油引取税及びゴルフ場利用税については福岡地区、北九州地区、筑豊地区、筑後地区の各地区ごとにそれぞれ博多、北九州西、飯塚・直方、久留米に、自動車税の証紙徴収分及び自動車取得税については福岡地区、北九州地区、筑豊地区、筑後地区の各地区ごとにそれぞれ東福岡、北九州東、飯塚・直方、久留米に、産業廃棄物税については博多に計上している。

地方消費税については税務課に計上している。

1 県税税目別予算決算額調

平成24年度

区 分	予 算 額 (収 入 額) ①	決 算 額 (収 入 額) ②	調 定 額 (滞繰分を含む) ③	収 入 歩 合	
				②/①	②/③
	円	円	円	%	%
県 税	489,534,749,000	490,965,541,573	508,328,219,667	100.29	96.58
普 通 税	489,316,585,000	490,745,160,333	508,081,401,617	100.29	96.59
個 人 県 民 税	155,730,213,000	156,071,010,957	168,282,521,956	100.22	92.74
県 民 税 配 当 割	1,870,117,000	1,901,989,842	1,901,989,842	101.70	100.00
県 民 税 株 式 等 譲 渡 所 得 割	484,756,000	487,145,657	487,145,657	100.49	100.00
法 人 県 民 税	27,253,343,000	27,371,619,838	27,610,205,633	100.43	99.14
県 民 税 利 子 割	2,592,899,000	2,632,936,319	2,632,936,319	101.54	100.00
個 人 事 業 税	5,652,493,000	5,659,982,997	6,143,958,953	100.13	92.12
法 人 事 業 税	73,642,866,000	73,707,370,732	74,244,051,697	100.09	99.28
地 方 消 費 税 譲 渡 割	57,655,609,000	58,280,448,482	58,280,448,482	101.08	100.00
地 方 消 費 税 貨 物 割	30,613,198,000	30,803,232,048	30,803,232,048	100.62	100.00
不 動 産 取 得 税	15,471,810,000	15,375,769,566	16,729,278,736	99.38	91.91
県 た ば こ 税	12,083,610,000	12,091,670,265	12,091,670,265	100.07	100.00
ゴ ル フ 場 利 用 税	1,078,662,000	1,133,840,649	1,133,840,649	105.12	100.00
自 動 車 取 得 税	7,543,670,000	7,526,140,300	7,526,140,300	99.77	100.00
軽 油 引 取 税	37,722,670,000	37,704,567,683	38,573,721,207	99.95	97.75
自 動 車 税	59,914,172,000	59,991,062,198	61,629,946,073	100.13	97.34
鉦 区 税	6,467,000	6,372,800	8,818,305	98.54	72.27
固 定 資 産 税	-	-	-	-	-
旧 法 に よ る 税	30,000	0	1,495,495	0.00	0.00
目 的 税	218,164,000	220,381,240	246,818,050	101.02	89.29
軽 油 引 取 税 (旧 法)	2,370,000	2,460,000	28,896,810	103.80	8.51
狩 猟 税	35,517,000	35,664,800	35,664,800	100.42	100.00
産 業 廃 棄 物 税	180,277,000	182,256,440	182,256,440	101.10	100.00

平成25年度

区 分	予 算 額 (収 入 額) ①	決 算 額 (収 入 額) ②	調 定 額 (滞繰分を含む) ③	収 入 歩 合	
				②/①	②/③
	円	円	円	%	%
県 税	508,998,164,000	513,085,093,604	529,932,478,659	100.80	96.82
普 通 税	508,766,827,000	512,853,441,511	529,689,347,236	100.80	96.82
個 人 県 民 税	156,732,569,000	157,080,821,764	169,370,208,393	100.22	92.74
県 民 税 配 当 割	4,062,992,000	3,958,524,834	3,958,524,834	97.43	100.00
県 民 税 株 式 等 譲 渡 所 得 割	5,955,969,000	5,954,003,225	5,954,003,225	99.97	100.00
法 人 県 民 税	27,871,560,000	28,242,920,928	28,492,016,852	101.33	99.13
県 民 税 利 子 割	2,614,787,000	2,578,836,863	2,578,836,863	98.63	100.00
個 人 事 業 税	5,849,694,000	5,869,362,815	6,268,624,141	100.34	93.63
法 人 事 業 税	84,645,031,000	86,372,072,883	86,959,991,507	102.04	99.32
地 方 消 費 税 譲 渡 割	59,833,426,000	59,891,347,977	59,891,347,977	100.10	100.00
地 方 消 費 税 貨 物 割	34,014,489,000	34,853,621,351	34,853,621,351	102.47	100.00
不 動 産 取 得 税	13,944,944,000	14,285,058,475	15,417,174,325	102.44	92.66
県 た ば こ 税	7,224,145,000	7,243,468,674	7,243,468,674	100.27	100.00
ゴ ル フ 場 利 用 税	1,068,136,000	1,067,464,100	1,073,710,500	99.94	99.42
自 動 車 取 得 税	6,444,274,000	6,555,768,800	6,555,768,800	101.73	100.00
軽 油 引 取 税	39,013,294,000	39,270,224,992	40,135,459,143	100.66	97.84
自 動 車 税	59,485,730,000	59,624,118,930	60,928,266,846	100.23	97.86
鉦 区 税	5,787,000	5,824,900	8,323,805	100.65	69.98
固 定 資 産 税	-	-	-	-	-
旧 法 に よ る 税	0	0	0	0.00	0.00
目 的 税	231,337,000	231,652,093	243,131,423	100.14	95.28
軽 油 引 取 税 (旧 法)	1,964,000	2,160,000	13,639,330	109.98	15.84
狩 猟 税	34,858,000	34,977,200	34,977,200	100.34	100.00
産 業 廃 棄 物 税	194,515,000	194,514,893	194,514,893	100.00	100.00

平成 26 年 度

区 分	予 算 額 (収 入 額) ①	決 算 額 (収 入 額) ②	調 定 額 (滞繰分を含む) ③	収 入 歩 合	
				②/①	②/③
	円	円	円	%	%
県 税	539,662,251,000	545,834,375,527	560,844,745,274	101.14	97.32
普 通 税	539,429,149,000	545,600,578,571	560,605,539,007	101.14	97.32
個 人 県 民 税	158,664,719,000	159,385,328,673	170,530,707,025	100.45	93.46
県 民 税 配 当 割	7,541,256,000	7,343,590,252	7,343,590,252	97.38	100.00
県 民 税 株 式 等 譲 渡 所 得 割	4,208,993,000	4,096,249,943	4,096,249,943	97.32	100.00
法 人 県 民 税	29,564,912,000	29,738,501,615	29,961,604,799	100.59	99.26
県 民 税 利 子 割	2,511,898,000	2,528,943,190	2,528,943,190	100.68	100.00
個 人 事 業 税	6,087,983,000	6,111,748,930	6,418,958,456	100.39	95.21
法 人 事 業 税	92,717,290,000	92,831,603,691	93,334,551,229	100.12	99.46
地 方 消 費 税 譲 渡 割	65,990,764,000	67,839,416,623	67,839,416,623	102.80	100.00
地 方 消 費 税 貨 物 割	48,821,881,000	51,956,502,798	51,956,502,798	106.42	100.00
不 動 産 取 得 税	15,786,460,000	15,872,127,949	16,858,166,221	100.54	94.15
県 た ば こ 税	6,536,548,000	6,556,544,470	6,556,544,470	100.31	100.00
ゴ ル フ 場 利 用 税	1,051,114,000	1,059,579,550	1,059,579,550	100.81	100.00
自 動 車 取 得 税	2,923,809,000	2,869,311,300	2,869,311,300	98.14	100.00
軽 油 引 取 税	38,241,015,000	38,433,971,468	39,242,536,235	100.50	97.94
自 動 車 税	58,774,816,000	58,971,452,919	60,000,569,411	100.33	98.28
鉦 区 税	5,691,000	5,705,200	8,307,505	100.25	68.68
固 定 資 産 税	-	-	-	-	-
旧 法 に よ る 税	0	0	0	0.00	0.00
目 的 税	233,102,000	233,796,956	239,206,267	100.30	97.74
軽 油 引 取 税 (旧 法)	1,015,000	1,013,880	6,423,191	99.89	15.78
狩 猟 税	33,401,000	33,311,600	33,311,600	99.73	100.00
産 業 廃 棄 物 税	198,686,000	199,471,476	199,471,476	100.40	100.00

平成 27 年 度

区 分	予 算 額 (収 入 額) ①	決 算 額 (収 入 額) ②	調 定 額 (滞繰分を含む) ③	収 入 歩 合	
				②/①	②/③
	円	円	円	%	%
県 税	621,422,741,000	624,731,164,957	638,064,538,734	100.53	97.91
普 通 税	621,234,405,000	624,544,512,184	637,874,457,193	100.53	97.91
個 人 県 民 税	161,521,641,000	162,704,296,334	172,567,371,511	100.73	94.28
県 民 税 配 当 割	5,594,860,000	5,585,280,645	5,585,280,645	99.83	100.00
県 民 税 株 式 等 譲 渡 所 得 割	5,215,596,000	5,206,538,645	5,206,538,645	99.83	100.00
法 人 県 民 税	25,227,628,000	26,389,163,429	26,610,126,821	104.60	99.17
県 民 税 利 子 割	2,318,442,000	2,133,500,223	2,133,500,223	92.02	100.00
個 人 事 業 税	6,390,488,000	6,425,447,824	6,652,997,623	100.55	96.58
法 人 事 業 税	107,267,144,000	108,158,029,083	108,730,168,224	100.83	99.47
地 方 消 費 税 譲 渡 割	121,131,191,000	121,392,915,275	121,392,915,275	100.22	100.00
地 方 消 費 税 貨 物 割	62,964,253,000	62,487,659,834	62,487,659,834	99.24	100.00
不 動 産 取 得 税	15,084,564,000	15,344,359,669	16,138,158,557	101.72	95.08
県 た ば こ 税	6,503,146,000	6,497,968,026	6,497,968,026	99.92	100.00
ゴ ル フ 場 利 用 税	1,058,871,000	1,047,640,700	1,048,224,200	98.94	99.94
自 動 車 取 得 税	4,818,756,000	4,848,137,400	4,848,137,400	100.61	100.00
軽 油 引 取 税	37,736,673,000	37,737,018,315	38,560,707,878	100.00	97.86
自 動 車 税	58,395,928,000	58,581,339,782	59,407,024,535	100.32	98.61
鉦 区 税	5,224,000	5,217,000	7,677,796	99.87	67.95
固 定 資 産 税	-	-	-	-	-
旧 法 に よ る 税	0	0	0	0.00	0.00
目 的 税	188,336,000	186,652,773	190,081,541	99.11	98.20
軽 油 引 取 税 (旧 法)	0	0	1,617,750	0.00	0.00
狩 猟 税	21,090,000	21,217,400	21,217,400	100.60	100.00
産 業 廃 棄 物 税	167,246,000	165,435,373	167,246,391	98.92	98.92

平成28年度

区 分	予 算 額 (収 入 額) ①	決 算 額 (収 入 額) ②	調 定 額 (滞繰分を含む) ③	収 入 歩 合	
				②/①	②/③
	円	円	円	%	%
県 税	630,256,714,000	633,992,989,781	645,835,175,642	100.59	98.17
普 通 税	630,065,329,000	633,801,455,166	645,643,641,027	100.59	98.17
個 人 県 民 税	165,243,435,000	166,049,897,378	174,835,175,235	100.49	94.98
県 民 税 配 当 割	3,300,520,000	3,328,700,921	3,328,700,921	100.85	100.00
県 民 税 株 式 等 譲 渡 所 得 割	2,208,616,000	2,214,497,360	2,214,497,360	100.27	100.00
法 人 県 民 税	23,585,772,000	23,873,830,302	24,062,747,555	101.22	99.21
県 民 税 利 子 割	1,188,045,000	1,216,312,331	1,216,312,331	102.38	100.00
個 人 事 業 税	6,576,253,000	6,576,102,119	6,783,731,005	100.00	96.94
法 人 事 業 税	127,057,284,000	128,876,374,157	129,374,387,841	101.43	99.62
地 方 消 費 税 譲 渡 割	122,314,330,000	122,394,138,288	122,394,138,288	100.07	100.00
地 方 消 費 税 貨 物 割	53,323,870,000	53,669,520,598	53,669,520,598	100.65	100.00
不 動 産 取 得 税	15,718,865,000	15,836,317,549	16,521,273,247	100.75	95.85
県 た ば こ 税	6,404,664,000	6,372,730,102	6,372,730,102	99.50	100.00
ゴ ル フ 場 利 用 税	989,739,000	1,004,347,500	1,012,868,100	101.48	99.16
自 動 車 取 得 税	5,173,259,000	5,335,170,900	5,335,170,900	103.13	100.00
軽 油 引 取 税	38,498,400,000	38,480,465,176	39,264,774,869	99.95	98.00
自 動 車 税	58,477,379,000	58,568,097,485	59,250,102,879	100.16	98.85
鉦 区 税	4,898,000	4,953,000	7,509,796	101.12	65.95
固 定 資 産 税	-	-	-	-	-
旧 法 に よ る 税	0	0	0	0.00	0.00
目 的 税	191,385,000	191,534,615	191,534,615	100.08	100.00
軽 油 引 取 税 (旧 法)	0	0	0	0.00	0.00
狩 猟 税	20,176,000	20,325,600	20,325,600	100.74	100.00
産 業 廃 棄 物 税	171,209,000	171,209,015	171,209,015	100.00	100.00

2 県税月別逓増状況調

区 分	平成 24 年 度			平成 25 年 度		
	調 定 額	収 入 額	収入歩合	調 定 額	収 入 額	収入歩合
	円	円	%	円	円	%
4月末計	96,931,273,185	14,800,591,758	15.27	97,161,523,505	17,818,665,266	18.34
5月末累計	133,941,261,850	80,009,159,324	59.73	141,259,805,667	84,916,672,335	60.11
6月末累計	178,678,546,007	138,684,591,049	77.62	187,597,917,832	149,805,642,701	79.85
7月末累計	338,546,980,994	185,856,092,747	54.90	344,422,226,222	193,608,188,158	56.21
8月末累計	355,280,996,493	215,526,919,167	60.66	362,525,859,673	220,390,346,105	60.79
9月末累計	373,667,315,302	247,451,086,109	66.22	382,244,711,911	259,856,467,774	67.98
10月末累計	392,532,940,972	283,082,692,352	72.12	398,477,409,030	291,474,846,544	73.15
11月末累計	431,173,820,567	325,428,922,523	75.48	442,955,973,325	331,018,031,197	74.73
12月末累計	451,611,347,316	371,854,661,213	82.34	463,864,094,855	385,656,982,803	83.14
1月末累計	472,240,922,315	405,159,562,917	85.80	488,975,076,477	423,281,242,861	86.56
2月末累計	487,701,562,320	434,929,335,510	89.18	508,262,420,658	455,940,345,294	89.71
3月末累計	506,731,315,418	465,962,771,300	91.95	528,507,945,113	490,487,525,481	92.81
4月末累計	506,747,950,661	481,703,248,555	95.06	528,497,881,302	504,352,433,073	95.43
5月末累計	508,328,219,667	490,965,541,573	96.58	529,932,478,659	513,085,093,604	96.82
決 算 額	508,328,219,667	490,965,541,573	96.58	529,932,478,659	513,085,093,604	96.82

区 分	平成 26 年 度			平成 27 年 度		
	調 定 額	収 入 額	収入歩合	調 定 額	収 入 額	収入歩合
	円	円	%	円	円	%
4月末計	97,995,211,275	17,586,723,110	17.95	102,540,410,714	22,432,075,449	21.88
5月末累計	137,441,387,013	75,446,073,759	54.89	149,431,738,369	89,083,414,204	59.61
6月末累計	192,564,234,158	158,313,728,949	82.21	208,738,107,636	177,694,930,050	85.13
7月末累計	352,623,876,882	201,162,303,058	57.05	390,872,002,992	239,483,680,069	61.27
8月末累計	375,118,860,004	231,879,175,599	61.81	416,776,059,147	277,548,671,993	66.59
9月末累計	393,862,092,015	270,440,865,998	68.66	442,985,139,092	320,739,510,135	72.40
10月末累計	412,340,628,839	305,004,799,423	73.97	469,680,521,122	359,925,798,575	76.63
11月末累計	462,272,886,054	349,118,258,668	75.52	523,772,386,145	415,603,903,942	79.35
12月末累計	487,457,670,414	410,258,927,275	84.16	549,088,468,450	472,534,019,590	86.06
1月末累計	515,797,228,044	448,996,280,957	87.05	589,651,095,531	523,477,939,575	88.78
2月末累計	538,480,389,767	483,418,375,921	89.77	611,153,329,833	559,370,024,331	91.53
3月末累計	559,326,917,851	523,711,585,354	93.63	636,383,122,076	601,492,963,229	94.52
4月末累計	559,336,196,844	537,075,272,187	96.02	636,396,225,968	615,351,216,299	96.69
5月末累計	560,844,745,274	545,834,375,527	97.32	638,064,538,734	624,731,164,957	97.91
決 算 額	560,844,745,274	545,834,375,527	97.32	638,064,538,734	624,731,164,957	97.91

区 分	平 成 2 8 年 度		
	調 定 額	収 入 額	収入歩合
	円	円	%
4月末計	109,605,215,565	26,758,844,765	24.41
5月末累計	165,934,147,504	109,271,993,629	65.85
6月末累計	216,568,939,144	186,759,256,913	86.24
7月末累計	396,501,021,488	242,277,852,128	61.10
8月末累計	423,059,792,928	283,182,820,720	66.94
9月末累計	445,609,334,998	322,745,793,701	72.43
10月末累計	478,841,300,616	370,789,540,816	77.43
11月末累計	532,278,400,241	428,470,728,271	80.50
12月末累計	563,665,150,071	486,832,975,829	86.37
1月末累計	593,875,911,577	530,244,531,802	89.29
2月末累計	615,951,641,971	566,456,733,717	91.96
3月末累計	644,180,803,942	610,304,526,330	94.74
4月末累計	644,197,847,950	624,246,225,086	96.90
5月末累計	645,835,175,642	633,992,989,781	98.17
決 算 額	645,835,175,642	633,992,989,781	98.17

3 平成28年度県税徴収実績調

(税目別)

区 分		予 算 現 額 ①	調 定 額 ②	収 入 済 額 ③	過 誤 納 金 額 ④	実 収 入 額 ③-④ ⑤	
県 民 税	個 人	現	162,232,500,000	165,766,093,659	162,663,297,472	0	162,663,297,472
		繰	3,010,935,000	9,069,081,576	3,386,599,906	0	3,386,599,906
		計	165,243,435,000	174,835,175,235	166,049,897,378	0	166,049,897,378
	配 当 割	現	3,300,520,000	3,328,700,921	3,328,700,921	0	3,328,700,921
		繰	0	0	0	0	0
		計	3,300,520,000	3,328,700,921	3,328,700,921	0	3,328,700,921
	株式等譲渡所得割	現	2,208,616,000	2,214,497,360	2,214,497,360	0	2,214,497,360
		繰	0	0	0	0	0
		計	2,208,616,000	2,214,497,360	2,214,497,360	0	2,214,497,360
	法 人	現	23,542,664,000	23,897,590,527	23,833,160,179	811,700	23,832,348,479
		繰	43,108,000	165,157,028	40,670,123	0	40,670,123
		計	23,585,772,000	24,062,747,555	23,873,830,302	811,700	23,873,018,602
	利 子 割	現	1,188,045,000	1,216,312,331	1,216,312,331	0	1,216,312,331
繰		0	0	0	0	0	
計		1,188,045,000	1,216,312,331	1,216,312,331	0	1,216,312,331	
計	現	192,472,345,000	196,423,194,798	193,255,968,263	811,700	193,255,156,563	
	繰	3,054,043,000	9,234,238,604	3,427,270,029	0	3,427,270,029	
	計	195,526,388,000	205,657,433,402	196,683,238,292	811,700	196,682,426,592	
事 業 税	個 人	現	6,504,631,000	6,594,773,300	6,509,705,821	0	6,509,705,821
		繰	71,622,000	188,957,705	66,396,298	0	66,396,298
		計	6,576,253,000	6,783,731,005	6,576,102,119	0	6,576,102,119
	法 人	現	126,997,492,000	128,991,185,760	128,810,048,530	4,453,594	128,805,594,936
		繰	59,792,000	383,202,081	66,325,627	0	66,325,627
		計	127,057,284,000	129,374,387,841	128,876,374,157	4,453,594	128,871,920,563
計	現	133,502,123,000	135,585,959,060	135,319,754,351	4,453,594	135,315,300,757	
	繰	131,414,000	572,159,786	132,721,925	0	132,721,925	
	計	133,633,537,000	136,158,118,846	135,452,476,276	4,453,594	135,448,022,682	
地 方 消 費 税	譲 渡 割	現	122,314,330,000	122,394,138,288	122,394,138,288	0	122,394,138,288
		繰	0	0	0	0	0
		計	122,314,330,000	122,394,138,288	122,394,138,288	0	122,394,138,288
	貨 物 割	現	53,323,870,000	53,669,520,598	53,669,520,598	0	53,669,520,598
		繰	0	0	0	0	0
		計	53,323,870,000	53,669,520,598	53,669,520,598	0	53,669,520,598
計	現	175,638,200,000	176,063,658,886	176,063,658,886	0	176,063,658,886	
	繰	0	0	0	0	0	
	計	175,638,200,000	176,063,658,886	176,063,658,886	0	176,063,658,886	
不 動 産 取 得 税	現	15,536,450,000	15,976,927,600	15,671,530,949	365,900	15,671,165,049	
	繰	182,415,000	544,345,647	164,786,600	55,900	164,730,700	
	計	15,718,865,000	16,521,273,247	15,836,317,549	421,800	15,835,895,749	
県 た ば こ 税	現	6,404,664,000	6,372,730,102	6,372,730,102	0	6,372,730,102	
	繰	0	0	0	0	0	
	計	6,404,664,000	6,372,730,102	6,372,730,102	0	6,372,730,102	
ゴ ル フ 場 利 用 税	現	989,470,000	1,012,284,600	1,003,764,000	0	1,003,764,000	
	繰	269,000	583,500	583,500	0	583,500	
	計	989,739,000	1,012,868,100	1,004,347,500	0	1,004,347,500	
自 動 車 取 得 税	現	5,173,259,000	5,335,170,900	5,335,170,900	0	5,335,170,900	
	繰	0	0	0	0	0	
	計	5,173,259,000	5,335,170,900	5,335,170,900	0	5,335,170,900	
軽 油 引 取 税	現	37,727,099,000	38,493,473,614	37,709,163,921	0	37,709,163,921	
	繰	771,301,000	771,301,255	771,301,255	0	771,301,255	
	計	38,498,400,000	39,264,774,869	38,480,465,176	0	38,480,465,176	
自 動 車 税	現	58,202,334,000	58,566,105,584	58,291,251,727	417,185	58,290,834,542	
	繰	275,044,000	683,997,295	276,845,758	19,740	276,826,018	
	計	58,477,378,000	59,250,102,879	58,568,097,485	436,925	58,567,660,560	
証 紙 収 入	現	1,000	0	0	0	0	
	繰	0	0	0	0	0	
	計	1,000	0	0	0	0	
鉦 区 税	現	4,898,000	5,049,000	4,953,000	0	4,953,000	
	繰	0	2,460,796	0	0	0	
	計	4,898,000	7,509,796	4,953,000	0	4,953,000	
固 定 資 産 税	現	0	0	0	0	0	
	繰	0	0	0	0	0	
	計	0	0	0	0	0	
普 通 税 計	現	625,650,843,000	633,834,554,144	629,027,946,099	6,048,379	629,021,897,720	
	繰	4,414,486,000	11,809,086,883	4,773,509,067	75,640	4,773,433,427	
	計	630,065,329,000	645,643,641,027	633,801,455,166	6,124,019	633,795,331,147	
狩 猟 税	現	20,176,000	20,325,600	20,325,600	0	20,325,600	
	繰	0	0	0	0	0	
	計	20,176,000	20,325,600	20,325,600	0	20,325,600	
産 業 廃 棄 物 税	現	169,398,000	169,397,997	169,397,997	0	169,397,997	
	繰	1,811,000	1,811,018	1,811,018	0	1,811,018	
	計	171,209,000	171,209,015	171,209,015	0	171,209,015	
合 計	現	625,840,417,000	634,024,277,741	629,217,669,696	6,048,379	629,211,621,317	
	繰	4,416,297,000	11,810,897,901	4,775,320,085	75,640	4,775,244,445	
	計	630,256,714,000	645,835,175,642	633,992,989,781	6,124,019	633,986,865,762	
前年度合計		621,422,741,000	638,064,538,734	624,731,164,957	2,847,962	624,728,316,995	
前年度に対する増差額		8,833,973,000	7,770,636,908	9,261,824,824	3,276,057	9,258,548,767	
前年度に対する比率		101.42	101.22	101.48	215.03	101.48	
(参 考) 地 方 法 人 特 別 税	現	-	60,032,201,680	59,766,442,774	2,166,406	59,764,276,368	
	繰	-	188,734,816	34,447,555	0	34,447,555	
	計	-	60,220,936,496	59,800,890,329	2,166,406	59,798,723,923	

(単位：円、%)

不納欠損額 (6)	収入未済額 (2)-(5)-(6)	予算現額に対する 収入済額の増減差 額 (3)-(1)	収入歩合		区 分	
			対予算現額	対調定額		
0	3,102,796,187	430,797,472	100.27	98.13	現 繰 計	個 人
779,830,901	4,902,650,769	375,664,906	112.48	37.34		
779,830,901	8,005,446,956	806,462,378	100.49	94.98		
0	0	28,180,921	100.85	100.00	現 繰 計	配 当 割
0	0	0	0.00	0.00		
0	0	28,180,921	100.85	100.00		
0	0	5,881,360	100.27	100.00	現 繰 計	株式等譲渡所得割
0	0	0	0.00	0.00		
0	0	5,881,360	100.27	100.00		
561,165	64,680,883	290,496,179	101.23	99.73	現 繰 計	法 人
53,513,167	70,973,738	-2,437,877	94.34	24.63		
54,074,332	135,654,621	288,058,302	101.22	99.21		
0	0	28,267,331	102.38	100.00	現 繰 計	利 子 割
0	0	0	0.00	0.00		
0	0	28,267,331	102.38	100.00		
561,165	3,167,477,070	783,623,263	100.41	98.39	現 繰 計	計
833,344,068	4,973,624,507	373,227,029	112.22	37.11		
833,905,233	8,141,101,577	1,156,850,292	100.59	95.64		
1,711,600	83,355,879	5,074,821	100.08	98.71	現 繰 計	個 人
34,473,832	88,087,575	-5,225,702	92.70	35.14		
36,185,432	171,443,454	-150,881	100.00	96.94		
0	185,590,824	1,812,556,530	101.43	99.86	現 繰 計	法 人
179,374,178	137,502,276	6,533,627	110.93	17.31		
179,374,178	323,093,100	1,819,090,157	101.43	99.62		
1,711,600	268,946,703	1,817,631,351	101.36	99.80	現 繰 計	計
213,848,010	225,589,851	1,307,925	101.00	23.20		
215,559,610	494,536,554	1,818,939,276	101.36	99.48		
0	0	79,808,288	100.07	100.00	現 繰 計	譲 渡 割
0	0	0	0.00	0.00		
0	0	79,808,288	100.07	100.00		
0	0	345,650,598	100.65	100.00	現 繰 計	貨 物 割
0	0	0	0.00	0.00		
0	0	345,650,598	100.65	100.00		
0	0	425,458,886	100.24	100.00	現 繰 計	計
0	0	0	0.00	0.00		
0	0	425,458,886	100.24	100.00		
0	305,762,551	135,080,949	100.87	98.09	現 繰 計	不動産取得税
30,976,996	348,637,951	-17,628,400	90.34	30.27		
30,976,996	654,400,502	117,452,549	100.75	95.85		
0	0	-31,933,898	99.50	100.00	現 繰 計	県たばこ税
0	0	0	0.00	0.00		
0	0	-31,933,898	99.50	100.00		
0	8,520,600	14,294,000	101.44	99.16	現 繰 計	ゴルフ場利用税
0	0	314,500	0.00	0.00		
0	8,520,600	14,608,500	101.48	99.16		
0	0	161,911,900	103.13	100.00	現 繰 計	自動車取得税
0	0	0	0.00	0.00		
0	0	161,911,900	103.13	100.00		
6,420	784,303,273	-17,935,079	99.95	97.96	現 繰 計	軽油引取税
0	0	255	100.00	100.00		
6,420	784,303,273	-17,934,824	99.95	98.00		
55,806	275,215,236	88,917,727	100.15	99.53	現 繰 計	自動車税
126,257,476	280,913,801	1,801,758	100.66	40.47		
126,313,282	556,129,037	90,719,485	100.16	98.85		
0	0	-1,000	0.00	0.00	現 繰 計	証紙収入
0	0	0	0.00	0.00		
0	0	-1,000	0.00	0.00		
0	96,000	55,000	101.12	98.10	現 繰 計	釵 区 税
0	2,460,796	0	0.00	0.00		
0	2,556,796	55,000	101.12	65.95		
0	0	0	0.00	0.00	現 繰 計	固定資産税
0	0	0	0.00	0.00		
0	0	0	0.00	0.00		
2,334,991	4,810,321,433	3,377,103,099	100.54	99.24	現 繰 計	普通税計
1,204,426,550	5,831,226,906	359,023,067	108.13	40.42		
1,206,761,541	10,641,548,339	3,736,126,166	100.59	98.17		
0	0	149,600	100.74	100.00	現 繰 計	狩 猟 税
0	0	0	0.00	0.00		
0	0	149,600	100.74	100.00		
0	0	-3	100.00	100.00	現 繰 計	産業廃棄物税
0	0	18	-	0.00		
0	0	15	100.00	100.00		
2,334,991	4,810,321,433	3,377,252,696	100.54	99.24	現 繰 計	合 計
1,204,426,550	5,831,226,906	359,023,085	108.13	40.43		
1,206,761,541	10,641,548,339	3,736,275,781	100.59	98.17		
1,388,003,556	11,948,218,183	3,308,423,957	100.53	97.91	前年度合計	
-181,242,015	-1,306,669,844	-	-	-	前年度に対する増減額	
86.94	89.06	-	-	-	前年度に対する比率	
0	267,925,312	-	-	99.56	(参考)	
106,351,855	47,935,406	-	-	18.25	現 繰 計	
106,351,855	315,860,718	-	-	99.30	地方人特別税	

(県税事務所別)

区分		調定額	収入済額	過誤納金額	不納欠損額	収入未済額	収入歩合
事務所							本年度
		円	円	円	円	円	%
博多	現	150,138,037,707	149,277,253,517	4,671,900	233,082	865,223,008	99.43
	繰	1,164,210,977	827,394,892	0	186,958,789	149,857,296	71.07
	計	151,302,248,684	150,104,648,409	4,671,900	187,191,871	1,015,080,304	99.21
東福岡	現	96,333,560,870	95,193,050,046	325,300	128,965	1,140,707,159	98.82
	繰	3,237,774,597	1,089,397,604	0	400,930,453	1,747,446,540	33.65
	計	99,571,335,467	96,282,447,650	325,300	401,059,418	2,888,153,699	96.70
西福岡	現	39,266,683,838	39,086,692,289	586,513	1,789,851	178,788,211	99.54
	繰	475,422,740	127,012,863	5,000	99,600,372	248,814,505	26.72
	計	39,742,106,578	39,213,705,152	591,513	101,390,223	427,602,716	98.67
筑紫	現	23,867,188,250	23,515,818,731	78,000	17,817	351,429,702	98.53
	繰	1,343,674,480	359,620,786	64,732	141,224,857	842,893,569	26.76
	計	25,210,862,730	23,875,439,517	142,732	141,242,674	1,194,323,271	94.70
北九州東	現	56,629,598,117	55,281,317,604	182,500	43,253	1,348,419,760	97.62
	繰	2,643,278,725	1,475,356,463	0	155,106,207	1,012,816,055	55.82
	計	59,272,876,842	56,756,674,067	182,500	155,149,460	2,361,235,815	95.75
北九州西	現	20,911,034,524	20,774,488,468	151,231	0	136,697,287	99.35
	繰	361,776,921	126,952,158	0	30,325,291	204,499,472	35.09
	計	21,272,811,445	20,901,440,626	151,231	30,325,291	341,196,759	98.25
飯塚・直方	現	21,305,368,895	21,040,215,495	27,100	9,980	265,170,520	98.76
	繰	1,042,715,459	265,864,876	908	91,801,647	685,049,844	25.50
	計	22,348,084,354	21,306,080,371	28,008	91,811,627	950,220,364	95.34
久留米	現	49,509,146,654	48,985,174,660	25,835	112,043	523,885,786	98.94
	繰	1,542,044,002	503,720,443	5,000	98,478,934	939,849,625	32.67
	計	51,051,190,656	49,488,895,103	30,835	98,590,977	1,463,735,411	96.94
税務課	現	176,063,658,886	176,063,658,886	0	0	0	100.00
	繰	0	0	0	0	0	-
	計	176,063,658,886	176,063,658,886	0	0	0	100.00
合計	現	634,024,277,741	629,217,669,696	6,048,379	2,334,991	4,810,321,433	99.24
	繰	11,810,897,901	4,775,320,085	75,640	1,204,426,550	5,831,226,906	40.43
	計	645,835,175,642	633,992,989,781	6,124,019	1,206,761,541	10,641,548,339	98.17

4 県税調定収入対比表

科 目	平成24年度			
	調定額 (滞納繰越分を含む)	決算額	対前年度比	
			調定額	決算額
	円	円	%	%
県 民 税				
個人県民税	168,282,521,956	156,071,010,957	104.41	104.99
県民税配当割	1,901,989,842	1,901,989,842	105.29	105.29
県民税株式等譲渡所得割	487,145,657	487,145,657	108.46	108.46
法人県民税	27,610,205,633	27,371,619,838	104.09	104.28
県民税利子割	2,632,936,319	2,632,936,319	83.93	83.93
計	200,914,799,407	188,464,702,613	104.05	104.53
事 業 税				
個人事業税	6,143,958,953	5,659,982,997	99.00	100.09
法人事業税	74,244,051,697	73,707,370,732	103.10	103.36
計	80,388,010,650	79,367,353,729	102.77	103.12
地 方 消 費 税				
譲渡割	58,280,448,482	58,280,448,482	95.25	95.25
貨物割	30,803,232,048	30,803,232,048	100.37	100.37
計	89,083,680,530	89,083,680,530	96.96	96.96
不 動 産 取 得 税	16,729,278,736	15,375,769,566	107.64	110.12
県 た ば こ 税	12,091,670,265	12,091,670,265	99.11	99.12
ゴ ル フ 場 利 用 税	1,133,840,649	1,133,840,649	97.36	101.01
自 動 車 取 得 税	7,526,140,300	7,526,140,300	128.25	128.25
軽 油 引 取 税	38,573,721,207	37,704,567,683	99.67	99.54
自 動 車 税	61,629,946,073	59,991,062,198	98.76	99.33
鉦 区 税	8,818,305	6,372,800	96.02	94.38
固 定 資 産 税	-	-	-	-
旧 法 に よ る 税	1,495,495	0	100.00	0.00
普通税計	508,081,401,617	490,745,160,333	101.80	102.12
自動車取得税(旧法)	-	-	-	-
軽油引取税(旧法)	28,896,810	2,460,000	41.97	25.89
狩 猟 税	35,664,800	35,664,800	93.19	93.19
産 業 廃 棄 物 税	182,256,440	182,256,440	91.77	92.88
目的税計	246,818,050	220,381,240	80.73	90.32
合 計	508,328,219,667	490,965,541,573	101.79	102.11

<新法・旧法合算額>

自動車取得税	7,526,140,300	7,526,140,300	128.25	128.25
軽油引取税	38,602,618,017	37,707,027,683	99.57	99.52

科 目	平成25年度			
	調定額 (滞納繰越分を含む)	決算額	対前年度比	
			調定額	決算額
	円	円	%	%
県 民 税				
個人県民税	169,370,208,393	157,080,821,764	100.65	100.65
県民税配当割	3,958,524,834	3,958,524,834	208.13	208.13
県民税株式等譲渡所得割	5,954,003,225	5,954,003,225	1,222.22	1,222.22
法人県民税	28,492,016,852	28,242,920,928	103.19	103.18
県民税利子割	2,578,836,863	2,578,836,863	97.95	97.95
計	210,353,590,167	197,815,107,614	104.70	104.96
事 業 税				
個人事業税	6,268,624,141	5,869,362,815	102.03	103.70
法人事業税	86,959,991,507	86,372,072,883	117.13	117.18
計	93,228,615,648	92,241,435,698	115.97	116.22
地 方 消 費 税				
譲渡割	59,891,347,977	59,891,347,977	102.76	102.76
貨物割	34,853,621,351	34,853,621,351	113.15	113.15
計	94,744,969,328	94,744,969,328	106.36	106.36
不 動 産 取 得 税	15,417,174,325	14,285,058,475	92.16	92.91
県 た ば こ 税	7,243,468,674	7,243,468,674	59.90	59.90
ゴ ル フ 場 利 用 税	1,073,710,500	1,067,464,100	94.70	94.15
自 動 車 取 得 税	6,555,768,800	6,555,768,800	87.11	87.11
軽 油 引 取 税	40,135,459,143	39,270,224,992	104.05	104.15
自 動 車 税	60,928,266,846	59,624,118,930	98.86	99.39
鉦 区 税	8,323,805	5,824,900	94.39	91.40
固 定 資 産 税	-	-	-	-
旧 法 に よ る 税	0	0	0.00	0.00
普通税計	529,689,347,236	512,853,441,511	104.25	104.51
自動車取得税(旧法)	-	-	-	-
軽油引取税(旧法)	13,639,330	2,160,000	47.20	87.80
狩 猟 税	34,977,200	34,977,200	98.07	98.07
産 業 廃 棄 物 税	194,514,893	194,514,893	106.73	106.73
目的税計	243,131,423	231,652,093	98.51	105.11
合 計	529,932,478,659	513,085,093,604	104.25	104.51

<新法・旧法合算額>

自動車取得税	6,555,768,800	6,555,768,800	87.11	87.11
軽油引取税	40,149,098,473	39,272,384,992	104.01	104.15

科 目	平成26年度			
	調定額 (滞納繰越分を含む)	決算額	対前年度比	
			調定額	決算額
	円	円	%	%
県 民 税				
個人県民税	170,530,707,025	159,385,328,673	100.69	101.47
県民税配当割	7,343,590,252	7,343,590,252	185.51	185.51
県民税株式等譲渡所得割	4,096,249,943	4,096,249,943	68.80	68.80
法人県民税	29,961,604,799	29,738,501,615	105.16	105.30
県民税利子割	2,528,943,190	2,528,943,190	98.07	98.07
計	214,461,095,209	203,092,613,673	101.95	102.67
事 業 税				
個人事業税	6,418,958,456	6,111,748,930	102.40	104.13
法人事業税	93,334,551,229	92,831,603,691	107.33	107.48
計	99,753,509,685	98,943,352,621	107.00	107.27
地 方 消 費 税				
譲渡割	67,839,416,623	67,839,416,623	113.27	113.27
貨物割	51,956,502,798	51,956,502,798	149.07	149.07
計	119,795,919,421	119,795,919,421	126.44	126.44
不 動 産 取 得 税	16,858,166,221	15,872,127,949	109.35	111.11
県たばこ税	6,556,544,470	6,556,544,470	90.52	90.52
ゴルフ場利用税	1,059,579,550	1,059,579,550	98.68	99.26
自動車取得税	2,869,311,300	2,869,311,300	43.77	43.77
軽油引取税	39,242,536,235	38,433,971,468	97.78	97.87
自動車税	60,000,569,411	58,971,452,919	98.48	98.91
鉾区税	8,307,505	5,705,200	99.80	97.95
固定資産税	-	-	-	-
旧法による税	0	0	0.00	0.00
普通税計	560,605,539,007	545,600,578,571	105.84	106.39
自動車取得税(旧法)	-	-	-	-
軽油引取税(旧法)	6,423,191	1,013,880	47.09	46.94
狩猟税	33,311,600	33,311,600	95.24	95.24
産業廃棄物税	199,471,476	199,471,476	102.55	102.55
目的税計	239,206,267	233,796,956	98.39	100.93
合 計	560,844,745,274	545,834,375,527	105.83	106.38

<新法・旧法合算額>

自動車取得税	2,869,311,300	2,869,311,300	43.77	43.77
軽油引取税	39,248,959,426	38,434,985,348	97.76	97.87

科 目	平成27年度			
	調定額 (滞納繰越分を含む)	決算額	対前年度比	
			調定額	決算額
	円	円	%	%
県 民 税				
個人県民税	172,567,371,511	162,704,296,334	101.19	102.08
県民税配当割	5,585,280,645	5,585,280,645	76.06	76.06
県民税株式等譲渡所得割	5,206,538,645	5,206,538,645	127.11	127.11
法人県民税	26,610,126,821	26,389,163,429	88.81	88.74
県民税利子割	2,133,500,223	2,133,500,223	84.36	84.36
計	212,102,817,845	202,018,779,276	98.90	99.47
事 業 税				
個人事業税	6,652,997,623	6,425,447,824	103.65	105.13
法人事業税	108,730,168,224	108,158,029,083	116.50	116.51
計	115,383,165,847	114,583,476,907	115.67	115.81
地 方 消 費 税				
譲渡割	121,392,915,275	121,392,915,275	178.94	178.94
貨物割	62,487,659,834	62,487,659,834	120.27	120.27
計	183,880,575,109	183,880,575,109	153.49	153.49
不 動 産 取 得 税	16,138,158,557	15,344,359,669	95.73	96.67
県 た ば こ 税	6,497,968,026	6,497,968,026	99.11	99.11
ゴ ル フ 場 利 用 税	1,048,224,200	1,047,640,700	98.93	98.87
自 動 車 取 得 税	4,848,137,400	4,848,137,400	168.97	168.97
軽 油 引 取 税	38,560,707,878	37,737,018,315	98.26	98.19
自 動 車 税	59,407,024,535	58,581,339,782	99.01	99.34
鉦 区 税	7,677,796	5,217,000	92.42	91.44
固 定 資 産 税	-	-	-	-
旧 法 に よ る 税	0	0	0.00	0.00
普通税計	637,874,457,193	624,544,512,184	113.78	114.47
自動車取得税(旧法)	-	-	-	-
軽油引取税(旧法)	1,617,750	0	25.19	0.00
狩 猟 税	21,217,400	21,217,400	63.69	63.69
産 業 廃 棄 物 税	167,246,391	165,435,373	83.84	82.94
目的税計	190,081,541	186,652,773	79.46	79.84
合 計	638,064,538,734	624,731,164,957	113.77	114.45

<新法・旧法合算額>

自動車取得税	4,848,137,400	4,848,137,400	168.97	168.97
軽油引取税	38,562,325,628	37,737,018,315	98.25	98.18

科 目	平成28年度			
	調定額 (滞納繰越分を含む)	決算額	対前年度比	
			調定額	決算額
	円	円	%	%
県 民 税				
個人県民税	174,835,175,235	166,049,897,378	101.31	102.06
県民税配当割	3,328,700,921	3,328,700,921	59.60	59.60
県民税株式等譲渡所得割	2,214,497,360	2,214,497,360	42.53	42.53
法人県民税	24,062,747,555	23,873,830,302	90.43	90.47
県民税利子割	1,216,312,331	1,216,312,331	57.01	57.01
計	205,657,433,402	196,683,238,292	96.96	97.36
事 業 税				
個人事業税	6,783,731,005	6,576,102,119	101.97	102.34
法人事業税	129,374,387,841	128,876,374,157	118.99	119.16
計	136,158,118,846	135,452,476,276	118.01	118.21
地 方 消 費 税				
譲渡割	122,394,138,288	122,394,138,288	100.82	100.82
貨物割	53,669,520,598	53,669,520,598	85.89	85.89
計	176,063,658,886	176,063,658,886	95.75	95.75
不 動 産 取 得 税	16,521,273,247	15,836,317,549	102.37	103.21
県 た ば こ 税	6,372,730,102	6,372,730,102	98.07	98.07
ゴ ル フ 場 利 用 税	1,012,868,100	1,004,347,500	96.63	95.87
自 動 車 取 得 税	5,335,170,900	5,335,170,900	110.05	110.05
軽 油 引 取 税	39,264,774,869	38,480,465,176	101.83	101.97
自 動 車 税	59,250,102,879	58,568,097,485	99.74	99.98
鉦 区 税	7,509,796	4,953,000	97.81	94.94
固 定 資 産 税	-	-	-	-
旧 法 に よ る 税	0	0	0.00	0.00
普通税計	645,643,641,027	633,801,455,166	101.22	101.48
自動車取得税(旧法)	-	-	-	-
軽油引取税(旧法)	0	0	0.00	0.00
狩 猟 税	20,325,600	20,325,600	95.80	95.80
産 業 廃 棄 物 税	171,209,015	171,209,015	102.37	103.49
目的税計	191,534,615	191,534,615	100.76	102.62
合 計	645,835,175,642	633,992,989,781	101.22	101.48

<新法・旧法合算額>

自 動 車 取 得 税	5,335,170,900	5,335,170,900	110.05	110.05
軽 油 引 取 税	39,264,774,869	38,480,465,176	101.82	101.97

