

金融

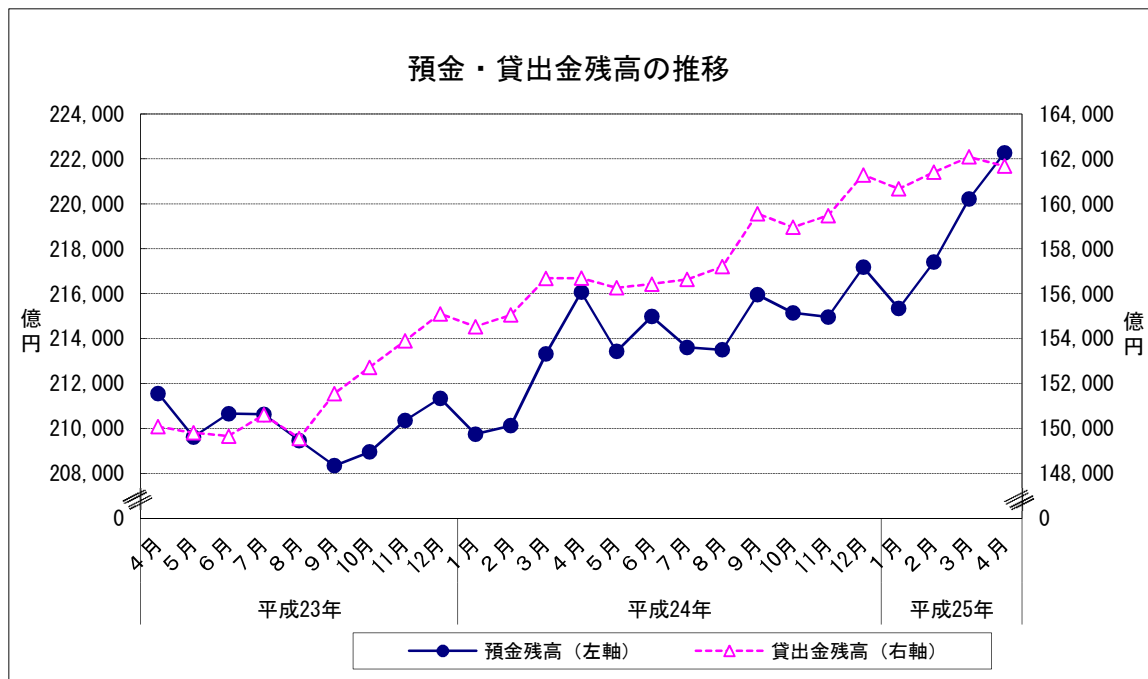
- 1 預金残高 (2013年4月)
 (1) 前月比 : 3か月連続のプラス
- 2 貸出金残高 (2013年4月)
 (1) 前月比 : 3か月ぶりのマイナス
 (2) 前年同月比 : 32か月連続のプラス

		預金残高		貸出金残高		
		残高	前月比	残高	前月比	前年同月比
平成24年 (2012)	4月	216,069	1.28	156,694	0.01	4.40
	5月	213,430	▲1.22	156,269	▲0.27	4.31
	6月	214,982	0.73	156,432	0.10	4.52
	7月	213,610	▲0.64	156,638	0.13	4.00
	8月	213,501	▲0.05	157,207	0.36	5.11
	9月	215,952	1.15	159,565	1.50	5.28
	10月	215,148	▲0.37	158,961	▲0.38	4.08
	11月	214,963	▲0.09	159,477	0.32	3.62
	12月	217,174	1.03	161,290	1.14	3.99
平成25年 (2013)	1月	215,342	▲0.84	160,670	▲0.38	3.97
	2月	217,411	0.96	161,404	0.46	4.09
	3月	220,215	1.29	162,089	0.42	3.45
	4月	222,261	0.93	161,679	▲0.25	3.18

※預金残高、貸出金残高は国内銀行及び農業協同組合の合計

残高単位：億円

資料出所：日本銀行福岡支店、JA福岡信連



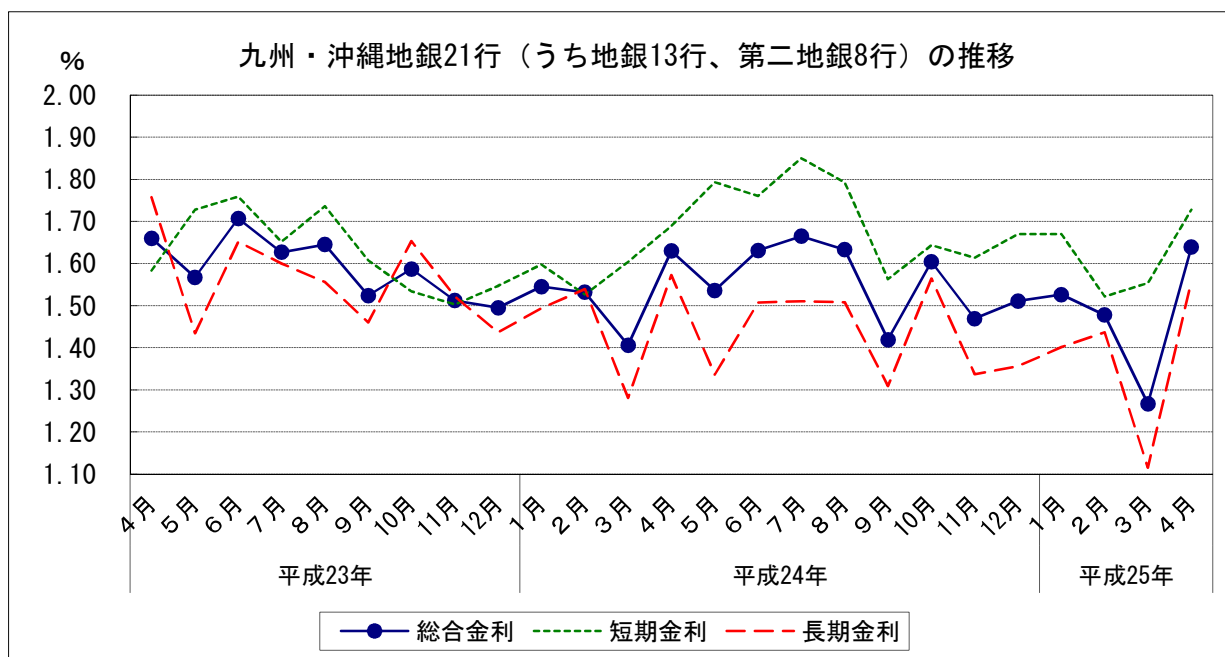
金融

3 金利(九州・沖縄地銀21行(うち地銀13行、第二地銀8行)貸出約定平均金利)(2013年4月)

- (1) 総合金利
 - ア 前月差： 3か月ぶりの上昇
 - イ 前年同月差： 4か月ぶりの上昇
- (2) 短期金利
 - ア 前月差： 2か月連続の上昇
 - イ 前年同月差： 3か月ぶりの上昇
- (3) 長期金利
 - ア 前月差： 2か月ぶりの上昇
 - イ 前年同月差： 36か月連続の下落

		総合金利			短期金利			長期金利		
		前月差	前年同月差		前月差	前年同月差		前月差	前年同月差	
平成24年 (2012)	4月	1.630	0.224	▲ 0.030	1.689	0.085	0.106	1.573	0.292	▲ 0.184
	5月	1.536	▲ 0.094	▲ 0.031	1.793	0.104	0.065	1.336	▲ 0.237	▲ 0.098
	6月	1.631	0.095	▲ 0.076	1.760	▲ 0.033	0.001	1.507	0.171	▲ 0.145
	7月	1.665	0.034	0.038	1.850	0.090	0.198	1.510	0.003	▲ 0.090
	8月	1.633	▲ 0.032	▲ 0.012	1.792	▲ 0.058	0.056	1.508	▲ 0.002	▲ 0.048
	9月	1.419	▲ 0.214	▲ 0.105	1.563	▲ 0.229	▲ 0.045	1.309	▲ 0.199	▲ 0.151
	10月	1.604	0.185	0.017	1.643	0.080	0.109	1.564	0.255	▲ 0.089
	11月	1.469	▲ 0.135	▲ 0.043	1.614	▲ 0.029	0.111	1.337	▲ 0.227	▲ 0.185
	12月	1.511	0.042	0.016	1.670	0.056	0.123	1.356	0.019	▲ 0.081
平成25年 (2013)	1月	1.526	0.015	▲ 0.019	1.670	0.000	0.072	1.402	0.046	▲ 0.092
	2月	1.478	▲ 0.048	▲ 0.054	1.522	▲ 0.148	▲ 0.004	1.437	0.035	▲ 0.102
	3月	1.267	▲ 0.211	▲ 0.139	1.554	0.032	▲ 0.050	1.115	▲ 0.322	▲ 0.166
	4月	1.639	0.372	0.009	1.728	0.174	0.039	1.559	0.444	▲ 0.014

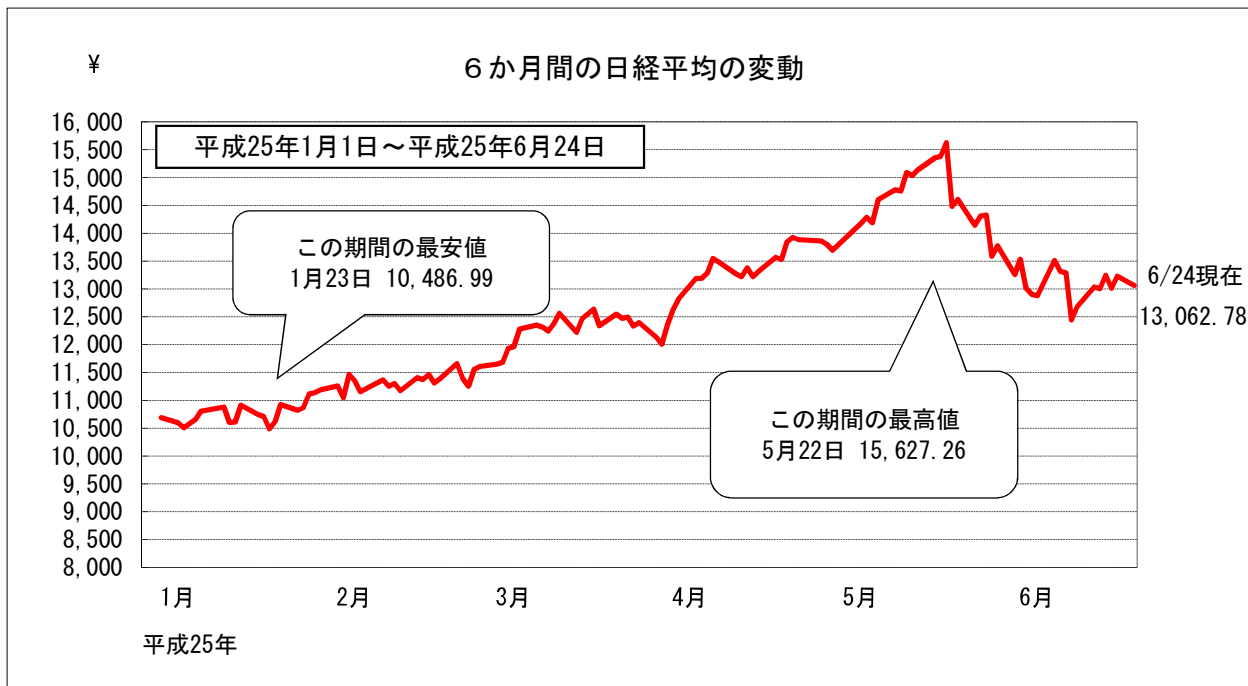
資料出所：日本銀行福岡支店「九州・沖縄地銀・第二地銀貸出約定平均金利」



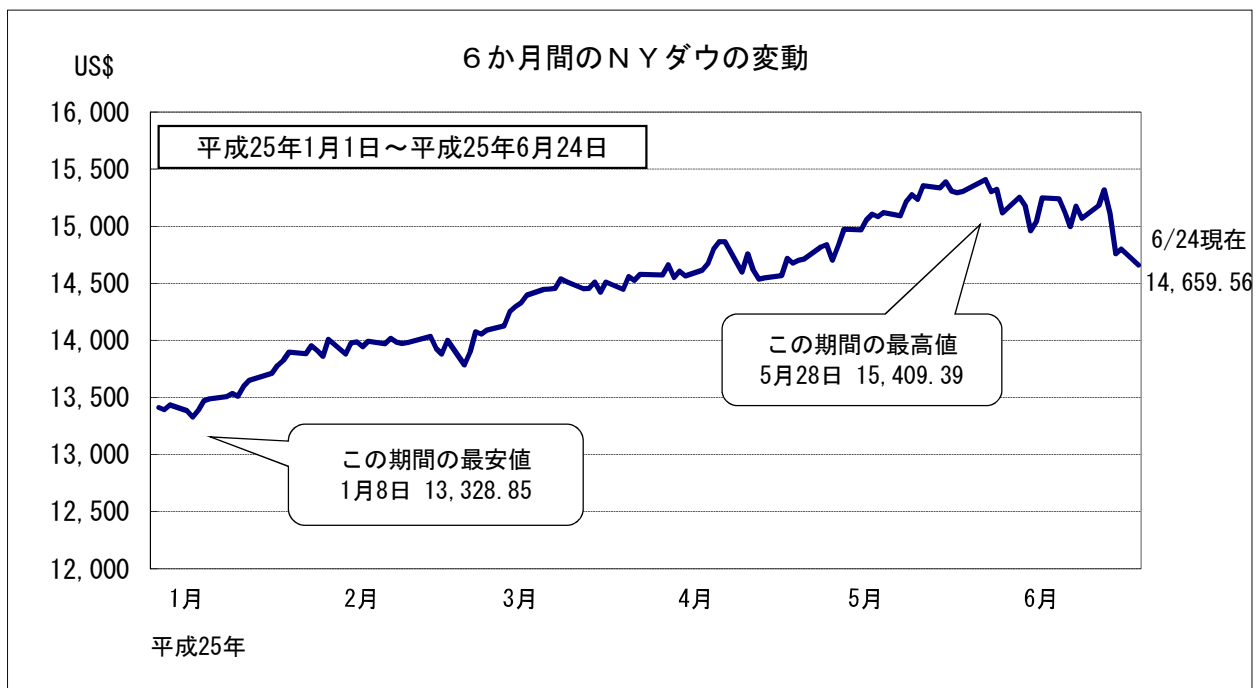
金融

4 株価の変動

(1) 株式相場（日経平均株価）は、このところ12,400～13,200円台で推移している。



※終値ベース



※終値ベース

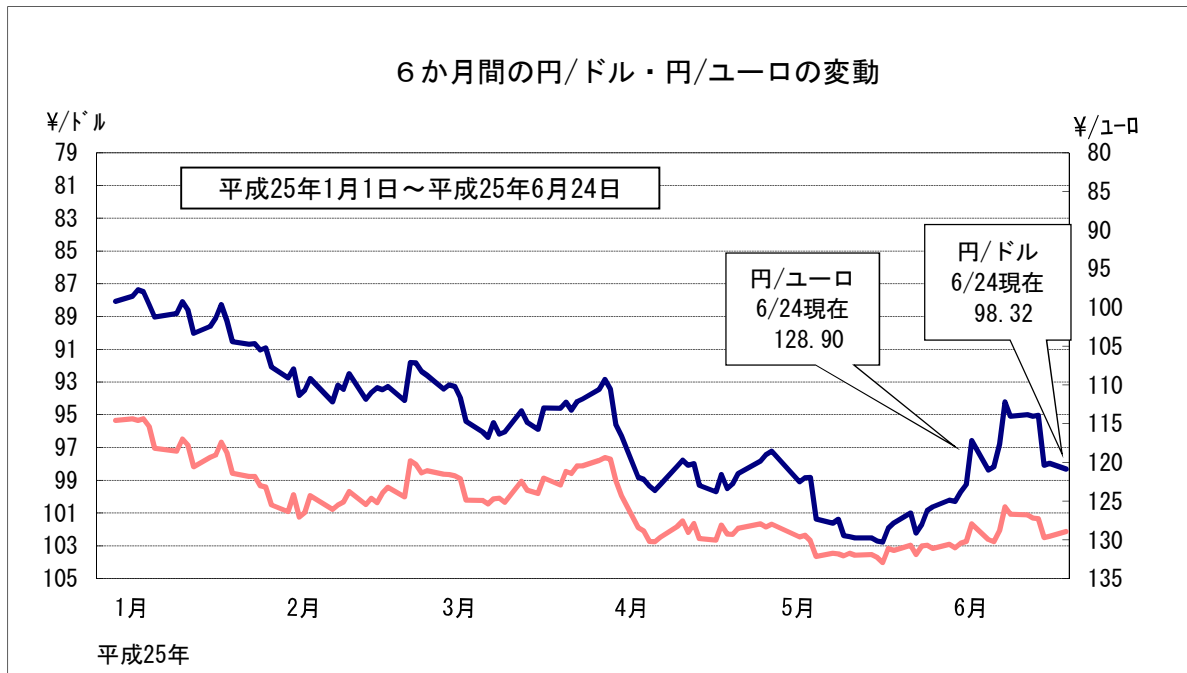
金融

5 為替の変動

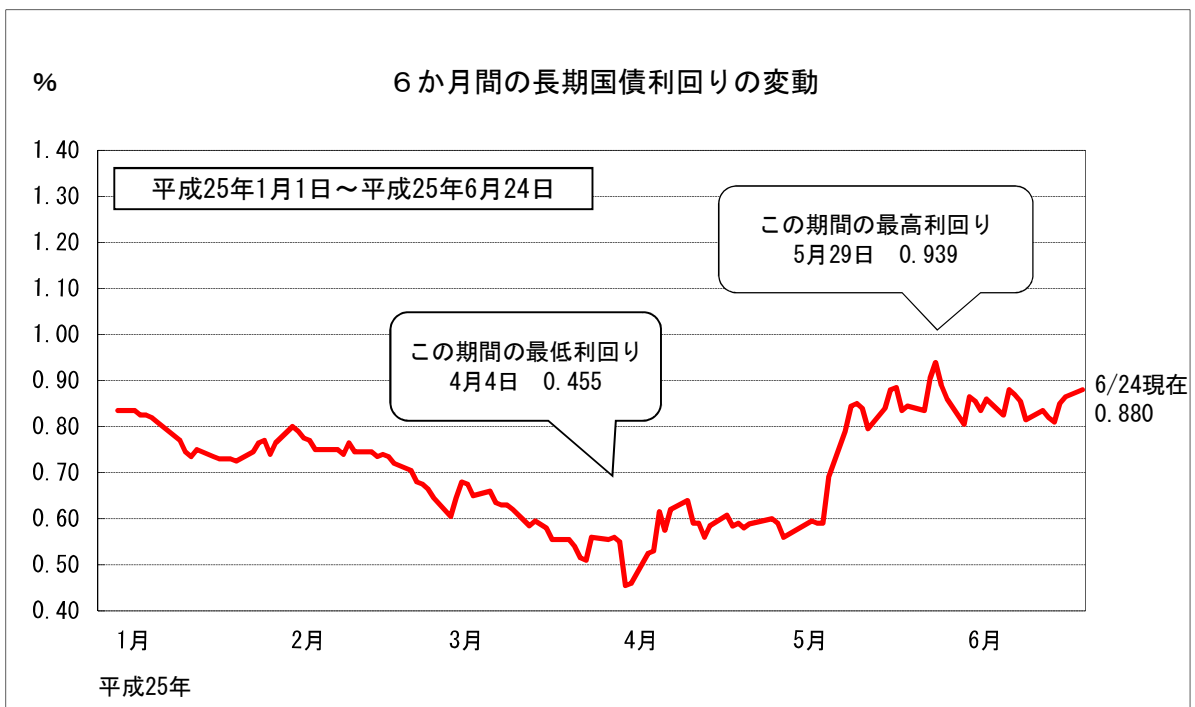
(1) 対米ドル円相場は、このところ94~98円台で推移している。

6 長期国債利回りの変動

(1) 長期金利は、このところ0.8%台で推移している。



※東京外為市場の買値終値ベース



新発10年国債利回り
日本相互証券