

平成29年福岡県鉱工業指数年報（平成27年基準）

鉱工業指数ってなに？

福岡県には、麺やパンなどの加工食品から、医薬品や自動車など様々な製品をつくる事業所があります。これらの事業所が日々製品をつくり、販売し、一部は在庫として保管しておく活動を分かりやすく数値で見えるようにしたものが鉱工業指数です。



金額ではなく量で生産の状況を捉えるんだ。

指数にすると、前月や前年と比較しやすくなるんだよ。



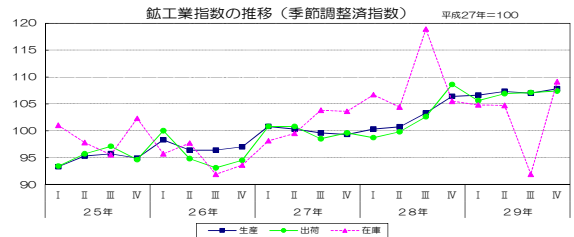
鉱工業指数はどんなところで使われているの？

鉱工業指数は、比較的、速報性が高く景気に敏感なことなどから、景気を判断する指標である「景気動向指数」に採用されています。また、「県内経済の動向」での生産の基調判断を行う際にも使用されています。

○福岡県鉱工業指数調査結果について（平成29年）

○ 平成29年の生産指数は107.1で、前年比4.3%増と4年連続の上昇となりました。（図表1）

図表1



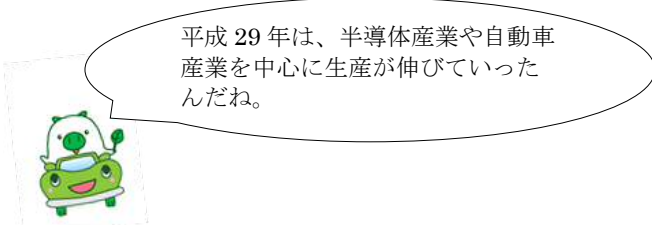
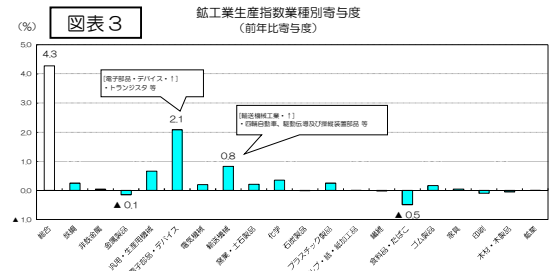
○ 四半期別に見ると、1～3 月期106.6、4～6 月期107.3、7～9 月期107.0、10～12 月期107.8となっています。（図表2）

図表2

	25年	26年	27年	28年	29年	平成27年=100			
						I	II	III	IV
生産	94.8	97.0	100.0	102.7	107.1	106.6	107.3	107.0	107.8
前年(年)比	-	2.3	3.1	2.7	4.3	0.2	0.7	▲0.3	0.7
前年同期比	-	-	-	-	-	6.3	6.6	3.2	1.6
出荷	95.2	95.6	100.0	102.5	106.7	105.6	106.9	107.1	107.4
前年(年)比	-	0.4	4.6	2.5	4.1	▲2.8	1.2	0.2	0.3
前年同期比	-	-	-	-	-	7.0	7.0	3.8	▲0.8
在庫	102.6	92.7	101.2	102.0	104.7	104.8	104.7	91.9	109.1
前年(年)比	-	▲9.6	9.2	0.8	2.6	▲0.7	▲0.1	▲12.2	18.7
前年同期比	-	-	-	-	-	▲2.6	▲0.9	▲22.5	2.6

○ 業種別に見ると、電子部品・デバイス工業をはじめ13業種で上昇（全19業種）となっています。電子部品・デバイス工業では、トランジスタなどがけん引しています。（図表3）

図表3



平成29年は、半導体産業や自動車産業を中心に生産が伸びていったんだね。