企業景況

1　『法人企業景気予測調査』（財務省福岡財務支局調査結果）
（1）福岡県の企業景況判断（２０２２年１０～１２月期）

全産業　：「上昇」超に転じている
製造業　：「下降」超幅が拡大している
非製造業：「上昇」超に転じている

（原数値）　（%ポイント）

法人企業景気予測調査			景況判断ＢＳＩ（福岡県） 全産業	業種別 製造業	業種別 非製造業	景況判断ＢＳＩ（北部九州３県） 全産業	規模別 大企業	規模別 中堅企業	規模別 中小企業
2020年	７～９月期	実績	▲ 1.3	▲ 9.5	1.0	▲ 3.5	9.6	▲ 1.4	▲ 10.5
	10～12月期		6.6	21.7	2.4	7.8	15.4	15.3	0.7
2021年	１～３月期		▲ 19.9	▲ 11.3	▲ 22.2	▲ 22.9	▲ 11.7	▲ 13.1	▲ 32.9
	４～６月期		▲ 12.8	0.0	▲ 15.8	▲ 14.5	▲ 0.8	▲ 12.2	▲ 21.8
	７～９月期		▲ 1.9	▲ 2.8	▲ 1.7	▲ 7.4	0.0	▲ 3.8	▲ 12.4
	10～12月期		6.3	11.1	5.2	7.1	17.9	6.9	2.7
2022年	１～３月期		▲ 16.9	▲ 12.7	▲ 18.0	▲ 19.3	▲ 12.5	▲ 18.9	▲ 22.3
	４～６月期		▲ 5.4	▲ 21.1	▲ 1.7	▲ 0.3	13.8	5.7	▲ 9.3
	７～９月期		▲ 4.6	▲ 1.4	▲ 5.4	▲ 3.6	0.0	▲ 2.5	▲ 5.7
	10～12月期	現状	2.5	▲ 8.5	5.1	4.0	4.9	3.2	4.0
2023年	１～３月期	見込み	▲ 1.1	2.8	▲ 2.0	▲ 2.4	7.4	▲ 7.8	▲ 3.7
	４～６月期		1.6	▲ 1.4	2.4	2.8	2.5	1.3	3.7

※ＢＳＩ＝「上昇」－「下降」社数の構成比

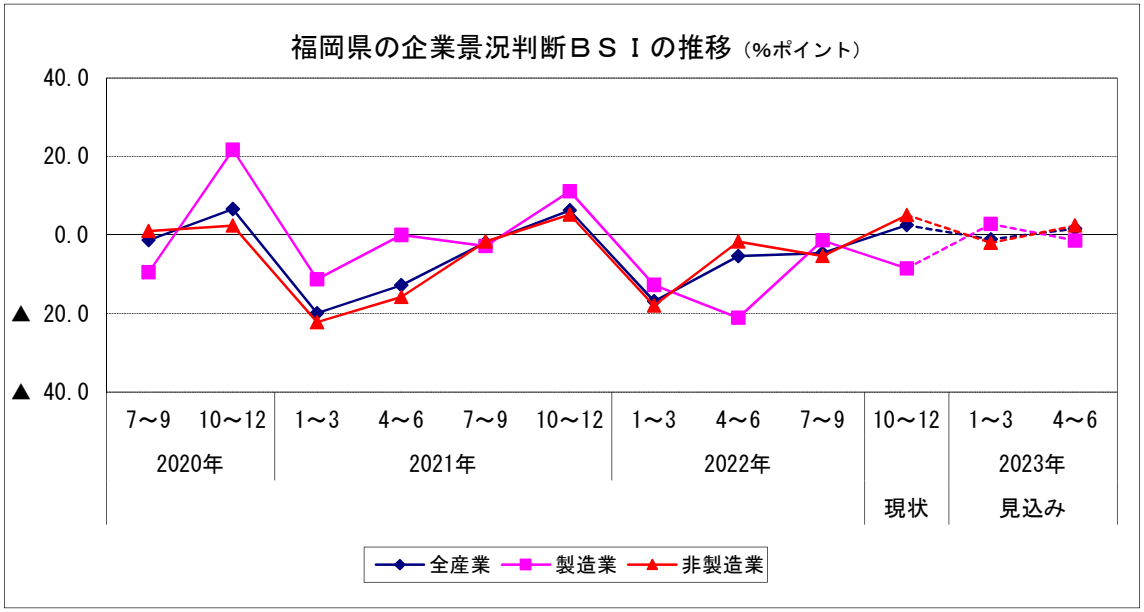

注）調査の概要
１）調査の目的　我が国経済活動の主要部分を占める企業活動を把握することにより、経済の現状及び今後の見通しに関する基礎資料を得ることを目的として、統計法に基づく一般統計調査として実施。
２）調査方法　対象企業に調査票を郵送、またはオンラインにより自計記入を求める方法による。
３）調査時点　２０２２年１１月１５日
４）対象企業数　北部九州３県（福岡県、佐賀県、長崎県）に所在する資本金、出資金又は基金(以下、資本金という。)１千万円以上(ただし、電気・ガス・水道業及び金融業、保険業は資本金1億円以上)の法人。
対象企業：622社（うち、大企業（資本金10億円以上）125社、中堅企業（１億円以上～10億円未満）168社、中小企業（１千万円以上～１億円未満）329社）。
製造業　163社　　非製造業　459社
５）回収企業数　大企業122社（回収率97.6%）、中堅企業154社（同91.7%）、中小企業301社（同91.5%）
計　577社　《うち福岡県分　367社（製造業　71社　　非製造業　296社）》

企業景況

２　『中小企業景況調査』（中小企業基盤整備機構調査結果）

（１）中小企業の業況判断ＤＩ（２０２２年１０～１２月期）

全産業　▲２０．１、前期から　０．１ポイント　マイナス幅が拡大

製造業　▲８．８、前期から　３．８ポイント　マイナス幅が縮小

非製造業　▲２２．９、前期から　１．１ポイント　マイナス幅が拡大

中小企業の業況判断DI推移

前期比（季節調整値）（単位：%ポイント）

		全産業	製造業	非製造業
2020年	４～６月期	▲ 59.1	▲ 54.6	▲ 60.2
	７～９月期	▲ 23.3	▲ 26.6	▲ 22.2
	10～12月期	▲ 26.7	▲ 29.3	▲ 25.8
2021年	１～３月期	▲ 28.2	▲ 23.0	▲ 30.2
	４～６月期	▲ 26.0	▲ 15.3	▲ 28.5
	７～９月期	▲ 24.7	▲ 5.6	▲ 29.4
	10～12月期	▲ 21.8	▲ 17.0	▲ 22.9
2022年	１～３月期	▲ 22.2	▲ 15.2	▲ 24.7
	４～６月期	▲ 13.3	▲ 3.7	▲ 15.9
	７～９月期	▲ 20.0	▲ 12.6	▲ 21.8
	10～12月期	▲ 20.1	▲ 8.8	▲ 22.9

※毎年4-6月期に、前年以前の季節調整値の入れ替えを行っている

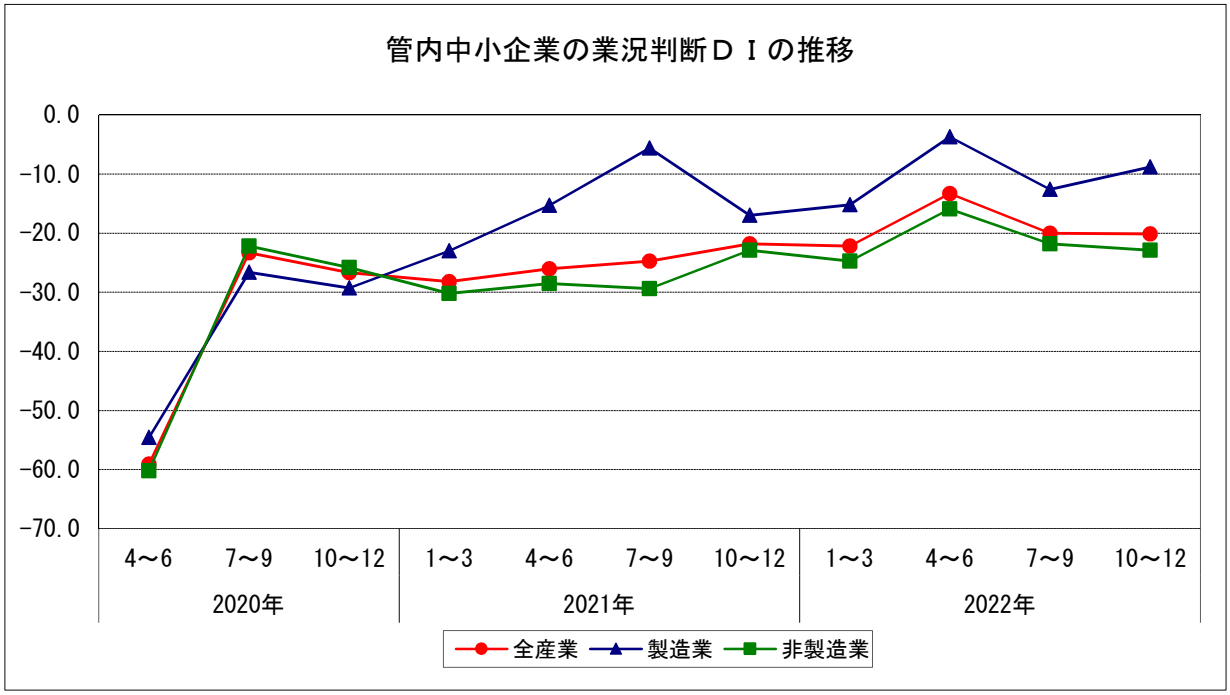

資料：第170回中小企業景況調査（福岡県分）

１）調査時点　2022年11月15日時点

２）調査方法　原則として、全国の商工会、商工会議所の経営指導員、及び中小企業団体中央会の情報連絡員が訪問面接し、聴き取りによって行った。

３）調査対象　中小企業基本法に定義する全国の中小企業

企業景況

３　『福岡県中小企業動向調査（小企業編）』（日本政策金融公庫福岡支店調査結果）

（１）２０２２年７～９月期の概況

前期に比べ、業況判断ＤＩはマイナス幅が８．１ポイント拡大し、▲３５．７となった。売上ＤＩはマイナス幅が拡大し、▲２６．９となった。

（２）２０２２年１０～１２月期の見通し

今期に比べ、業況判断ＤＩはマイナス幅が1．６ポイント拡大し、売上ＤＩはマイナス幅が６．８ポイント縮小する見通しとなっている。

			業況判断	売上	採　算	資金繰
2020年	７～９月期	実績	▲ 54.4	▲ 55.8	▲ 39.8	▲ 19.6
	10～12月期		▲ 46.5	▲ 50.2	▲ 31.3	▲ 22.7
2021年	１～３月期		▲ 52.8	▲ 53.0	▲ 45.1	▲ 32.0
	４～６月期		▲ 52.1	▲ 36.1	▲ 36.6	▲ 30.8
	７～９月期		▲ 52.5	▲ 40.9	▲ 42.9	▲ 31.5
	10～12月期		▲ 40.2	▲ 33.0	▲ 31.8	▲ 16.7
2022年	１～３月期		▲ 50.7	▲ 47.7	▲ 38.7	▲ 29.3
	４～６月期		▲ 27.6	1.4	▲ 26.2	▲ 18.7
	７～９月期		▲ 35.7	▲ 26.9	▲ 33.6	▲ 30.7
	10～12月期	見通し	▲ 37.3	▲ 20.1	▲ 24.1	▲ 27.3

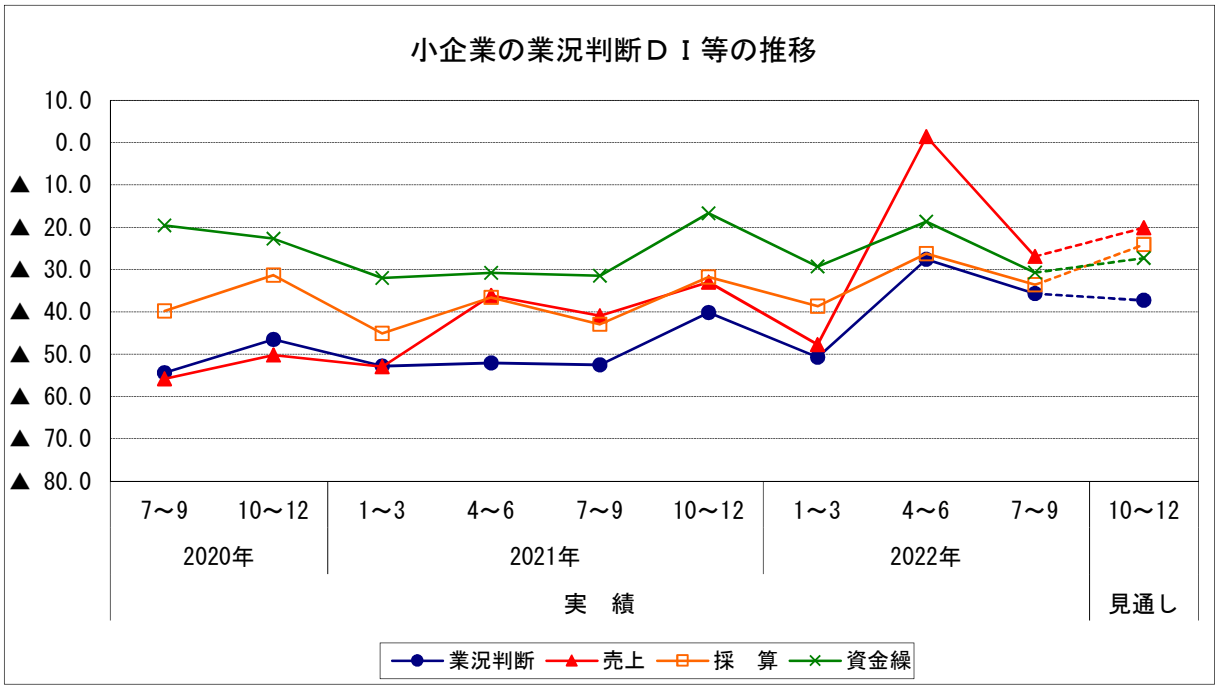

注）調査の概要

１）調査時点　2022年9月中旬

２）調査対象　日本政策金融公庫福岡県内取引先370企業

３）有効回答数　245企業（有効回答率66.2%）

製造業（従業員20人未満）25企業、卸売業（同10人未満）30企業、小売業（同10人未満）55企業、飲食店・宿泊業（同10人未満）33企業、サービス業（同20人未満）57企業、情報通信業（同20人未満）3企業、建設業（同20人未満）36企業、運輸業（同20人未満）6企業

企業景況

４　『九州の経営動向調査』（西日本シティ銀行調査結果）

（１）２０２２年７～９月期の概況（前回調査比）

ア　景 況 感：　６．３ポイント悪化、「悪化」超に転じた。

イ　売 上 高：　３．６ポイント悪化、「増加」超幅が縮小した。

ウ　収　　益：１１．６ポイント悪化、「減少」超幅が拡大した。

エ　資金繰り：　１．３ポイント悪化、「好転」超幅が縮小した。

（単位：％）

			景況感	売上高	収益	資金繰り
2020年	７～９月期	実績	▲ 41.6	▲ 45.6	▲ 35.6	▲ 14.3
	10～12月期		▲ 20.3	▲ 22.5	▲ 19.5	▲ 5.1
2021年	１～３月期		▲ 22.3	▲ 23.7	▲ 18.4	▲ 5.0
	４～６月期		▲ 9.4	▲ 8.0	▲ 6.2	▲ 1.8
	７～９月期		▲ 7.6	▲ 4.1	▲ 6.8	3.8
	10～12月期		13.1	13.1	2.9	3.5
2022年	１～３月期		▲ 5.7	▲ 2.4	▲ 9.7	▲ 0.3
	４～６月期		0.3	6.5	▲ 2.3	3.9
	７～９月期		▲ 6.0	2.9	▲ 13.9	2.6
	10～12月期	見通し	▲ 4.8	3.2	▲ 11.7	0.0
2023年	１～３月期		▲ 1.9	3.5	▲ 10.1	2.5

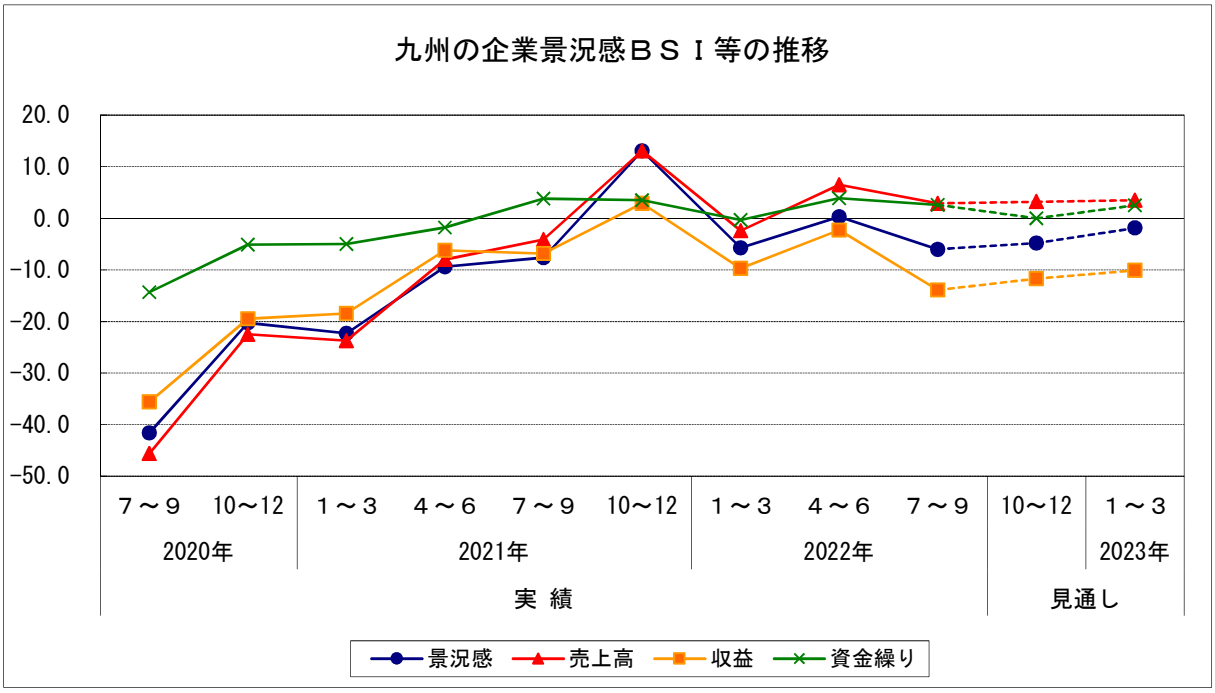

資料：第124回九州の経営動向調査

調査の概要

１）調査対象：株式会社西日本シティ銀行の主要取引先558社（今回の回答社数317社，回答率56.8％）

地域別回答企業：福岡県267社（構成比84.2％）、福岡県外九州各県50社（同15.8％）

２）調査方法：アンケート方式

３）調査時期：2022年9月1日

※景況動向はＢＳＩ方式で表示：ＢＳＩとは、「好転・増加・不足」（前年同期比）の企業割合から「悪化・減少・過大」の企業割合を差し引いた指標。

企業景況

５　九州・沖縄『企業短期経済観測調査』（日本銀行福岡支店調査結果）

（１）九州・沖縄の業況判断（２０２２年１２月）

- 全産業　　改善
- 製造業　　改善
- 非製造業　　改善
- 規模別では、大企業は悪化、中堅企業、中小企業は改善

（「良い」－「悪い」、回答社数構成比％ポイント）

企業短期経済観測調査			業況判断Ｄ．Ｉ．					
			全産業	業種別		規模別		
				製造業	非製造業	大企業	中堅企業	中小企業
2021年	３月	実績	▲ 7	▲ 4	▲ 8	6	▲ 10	▲ 8
	６月		▲ 7	▲ 2	▲ 9	3	▲ 4	▲ 10
	９月		▲ 7	▲ 3	▲ 10	3	▲ 5	▲ 10
	１２月		0	1	▲ 1	11	0	▲ 3
2022年	３月		▲ 5	▲ 3	▲ 6	7	▲ 1	▲ 8
	６月		5	1	7	20	5	2
	９月		8	5	10	15	9	6
	１２月	最近	15	6	19	14	14	14
2023年	３月	予測	8	7	10	14	8	8

注）　1)回答期間:11月10日～12月13日
　　2)対象企業:九州・沖縄の企業　1,096社
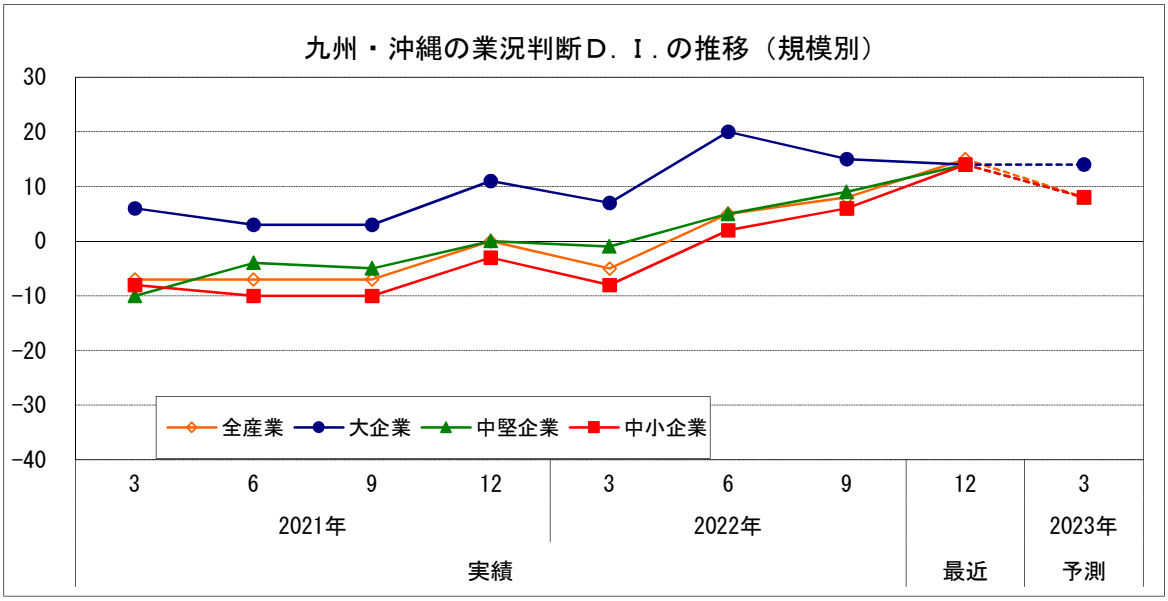
	対象	回答	回答率
製造業	368	368	100.0%
非製造業	728	726	99.7%
全産業	1,096	1,094	99.8%