

金融

- 1 預金残高 (2023年8月)
 (1) 前月比 : 2か月ぶりのプラス
 2 貸出金残高 (2023年8月)
 (1) 前月比 : 5か月連続のプラス
 (2) 前年同月比 : 156か月連続のプラス

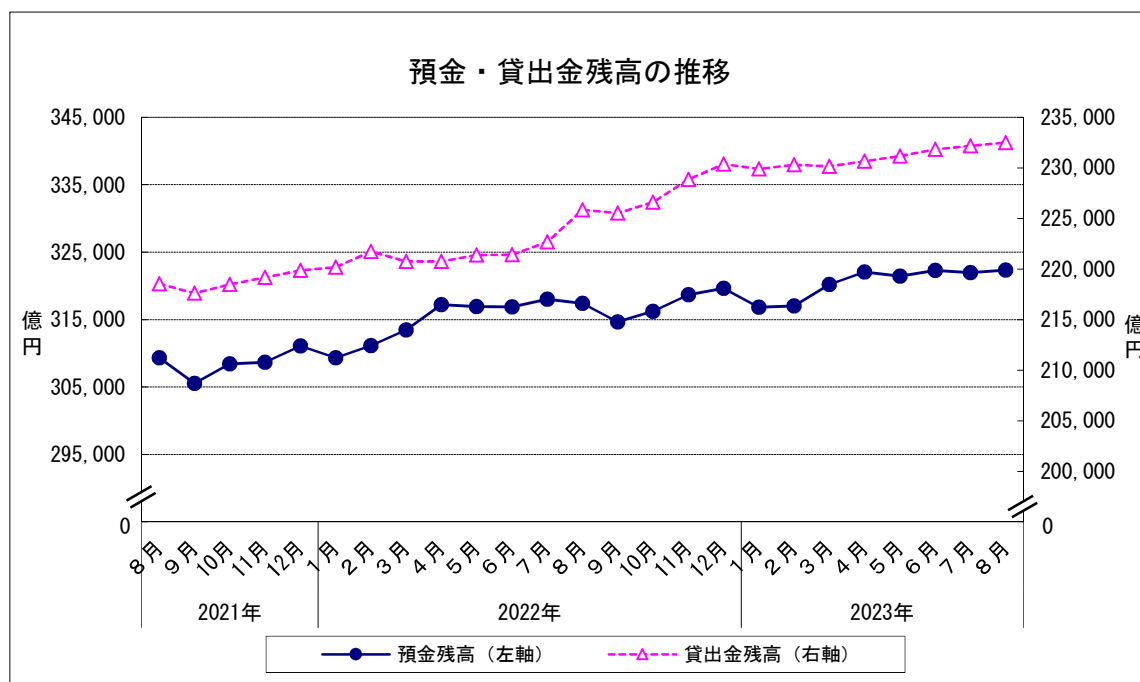
		預金残高		貸出金残高		
		残高	前月比	残高	前月比	前年同月比
2022年	8月	317,410	▲ 0.20	225,836	1.42	3.34
	9月	314,632	▲ 0.88	225,515	▲ 0.14	3.63
	10月	316,222	0.51	226,598	0.48	3.71
	11月	318,675	0.78	228,848	0.99	4.42
	12月	319,634	0.30	230,370	0.67	4.78
2023年	1月	316,829	▲ 0.88	229,910	▲ 0.20	4.41
	2月	317,019	0.06	230,316	0.18	3.87
	3月	320,199	1.00	230,144	▲ 0.07	4.26
	4月	322,056	0.58	230,653	0.22	4.49
	5月	321,456	▲ 0.19	231,155	0.22	4.42
	6月	322,300	0.26	231,818	0.29	4.69
	7月	321,981	▲ 0.10	232,161	0.15	4.26
	8月	322,345	0.11	232,504	0.15	2.95

※預金残高、貸出金残高は国内銀行及び農業協同組合の合計

残高の単位：億円

前月比及び前年同月比の単位：%

資料出所：日本銀行福岡支店、JA福岡信連



金融

3 金利(九州・沖縄地銀20行(うち地銀12行、第二地銀8行)貸出約定平均金利)(2023年8月)

(1) 総合金利

ア 前月差： 2か月連続の下落

イ 前年同月差： 2か月連続の下落

(2) 短期金利

ア 前月差： 3か月ぶりの下落

イ 前年同月差： 6か月連続の下落

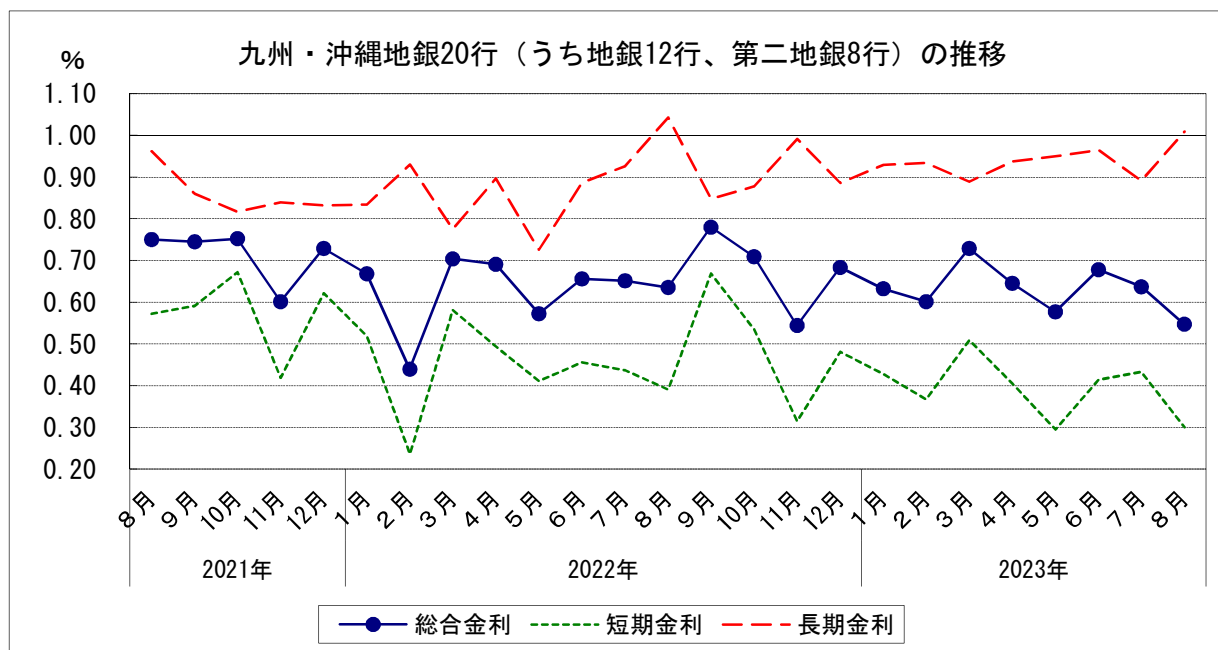
(3) 長期金利

ア 前月差： 2か月ぶりの上昇

イ 前年同月差： 2か月連続の下落

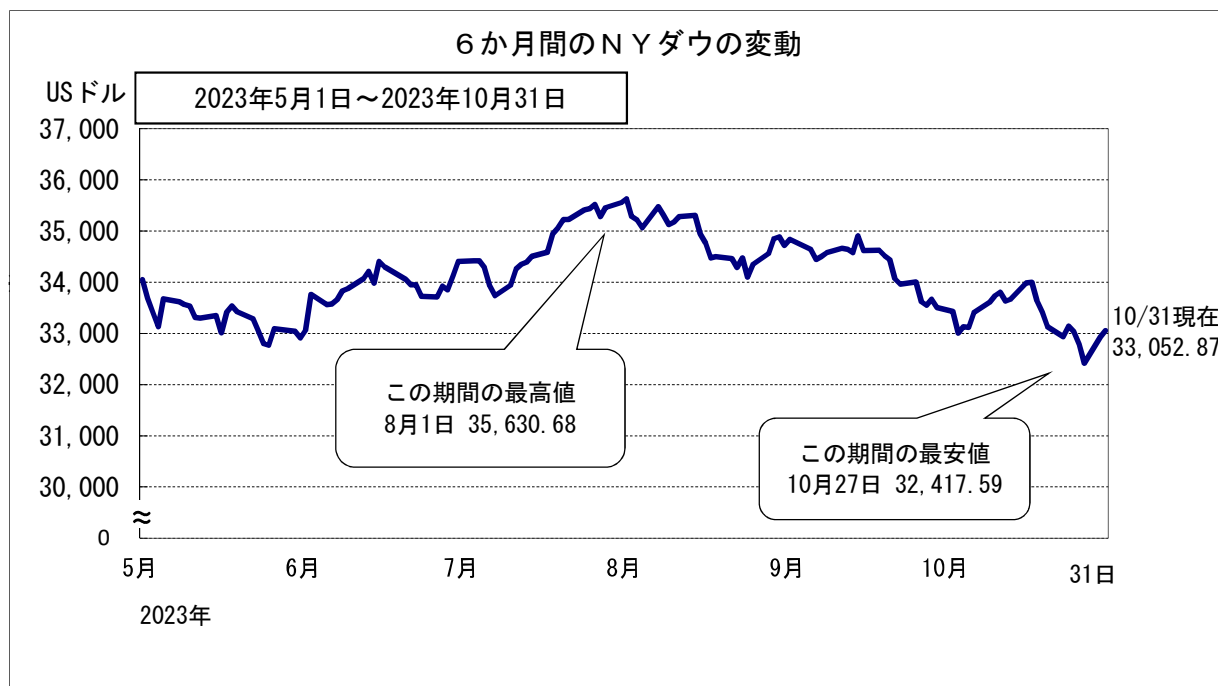
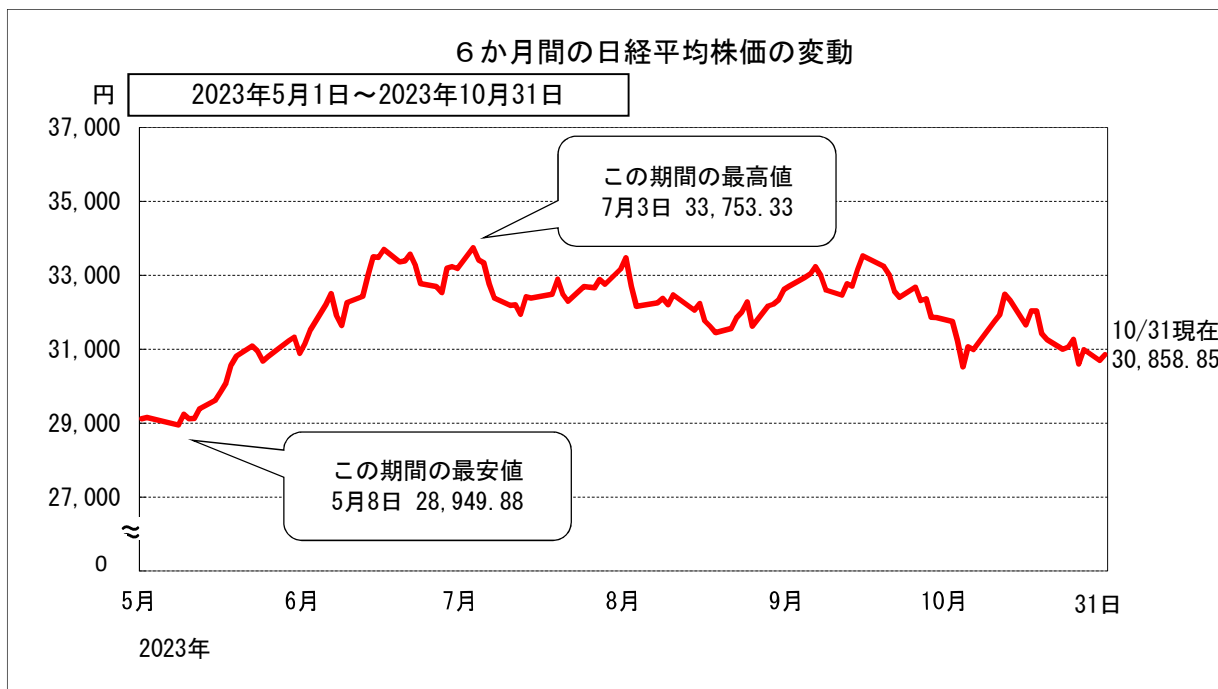
		総合金利			短期金利			長期金利		
			前月差	前年同月差		前月差	前年同月差		前月差	前年同月差
2022年	8月	0.635	▲ 0.016	▲ 0.115	0.391	▲ 0.046	▲ 0.181	1.043	0.117	0.081
	9月	0.780	0.145	0.035	0.669	0.278	0.078	0.848	▲ 0.195	▲ 0.012
	10月	0.709	▲ 0.071	▲ 0.043	0.535	▲ 0.134	▲ 0.137	0.878	0.030	0.061
	11月	0.544	▲ 0.165	▲ 0.057	0.315	▲ 0.220	▲ 0.104	0.992	0.114	0.152
	12月	0.683	0.139	▲ 0.046	0.481	0.166	▲ 0.141	0.886	▲ 0.106	0.054
2023年	1月	0.632	▲ 0.051	▲ 0.036	0.428	▲ 0.053	▲ 0.091	0.929	0.043	0.095
	2月	0.601	▲ 0.031	0.162	0.367	▲ 0.061	0.131	0.934	0.005	0.004
	3月	0.729	0.128	0.025	0.509	0.142	▲ 0.072	0.889	▲ 0.045	0.114
	4月	0.645	▲ 0.084	▲ 0.046	0.405	▲ 0.104	▲ 0.089	0.938	0.049	0.041
	5月	0.577	▲ 0.068	0.005	0.295	▲ 0.110	▲ 0.116	0.950	0.012	0.224
	6月	0.678	0.101	0.022	0.414	0.119	▲ 0.042	0.965	0.015	0.078
	7月	0.637	▲ 0.041	▲ 0.014	0.433	0.019	▲ 0.004	0.891	▲ 0.074	▲ 0.035
	8月	0.547	▲ 0.090	▲ 0.088	0.300	▲ 0.133	▲ 0.091	1.009	0.118	▲ 0.034

資料出所：日本銀行福岡支店「九州・沖縄地銀・第二地銀貸出約定平均金利」



4 株価の変動

10月1日～10月31日の動向をみると、
日経平均株価は30,000円台から32,000円台の範囲で推移している。



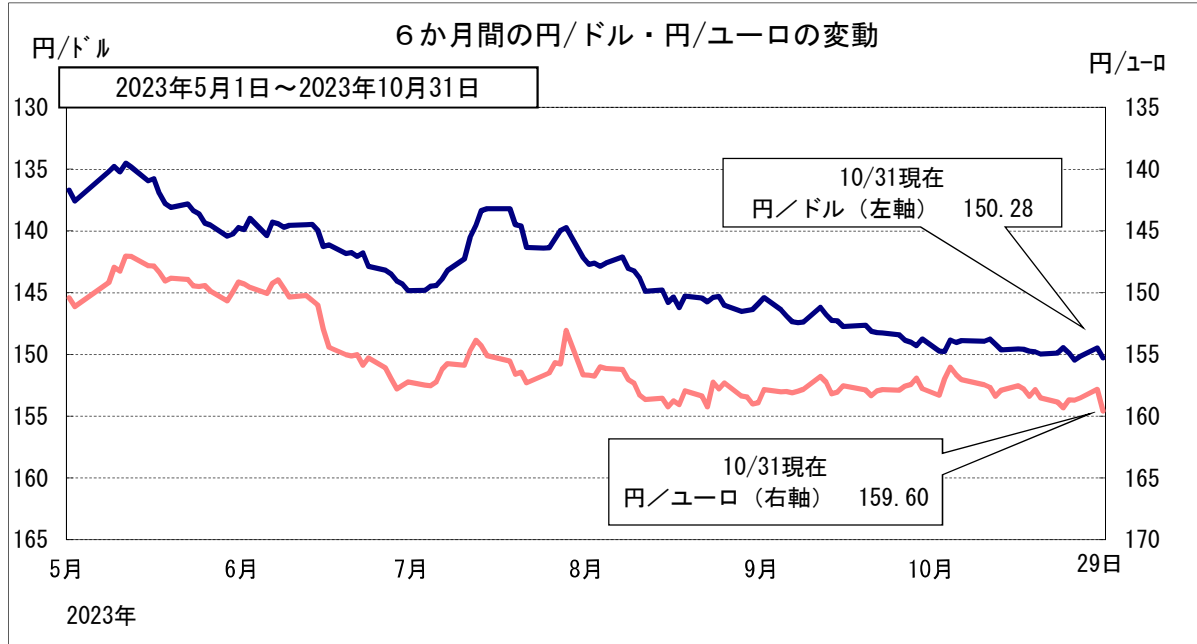
金融

5 為替の変動

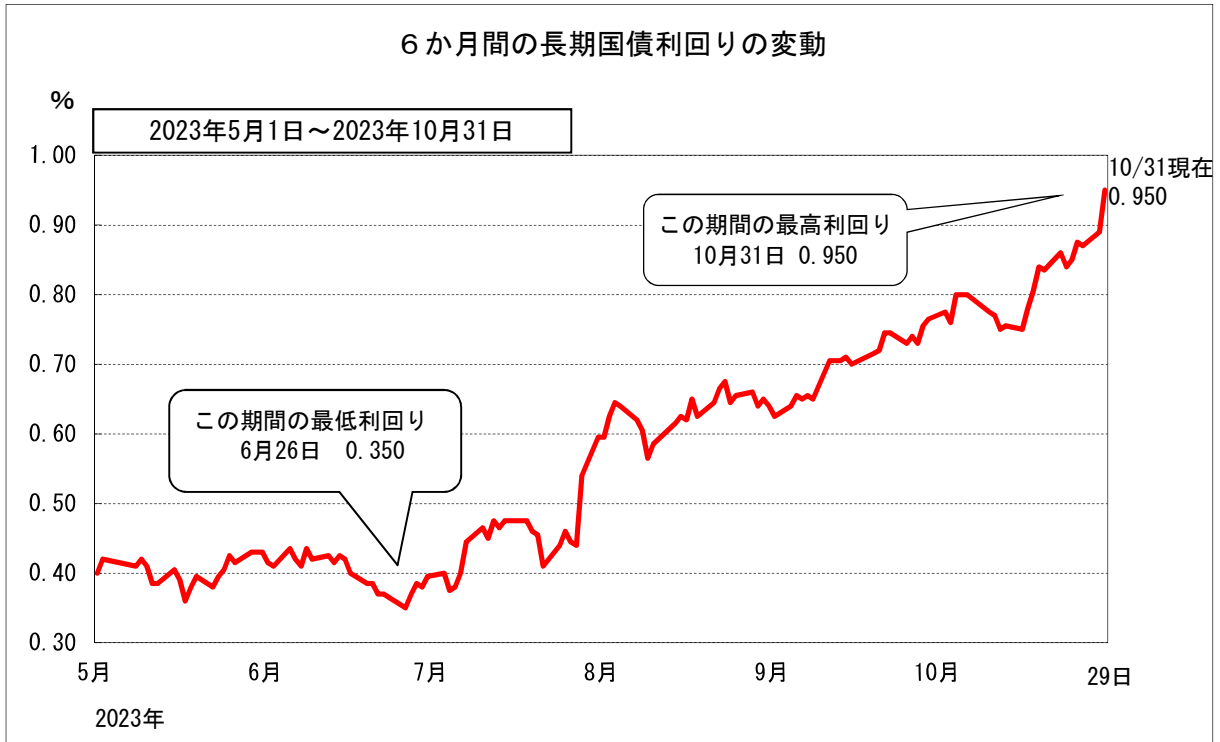
10月1日～10月31日の動向をみると、
為替は、1ドル148円台から150円台の範囲で推移している。

6 長期国債利回りの変動

10月1日～10月31日の動向をみると、
長期国債利回りは、0.750から0.950の範囲で推移している。



※東京外為市場の買値終値ベース



新発10年国債利回り

出所：日本相互証券 終値