令　和　５　年　11　月　30　日
福岡県企画・地域振興部調査統計課

平成27（２０１５）年基準

福 岡 県 鉱 工 業 指 数 月 報

（令和５年９月）

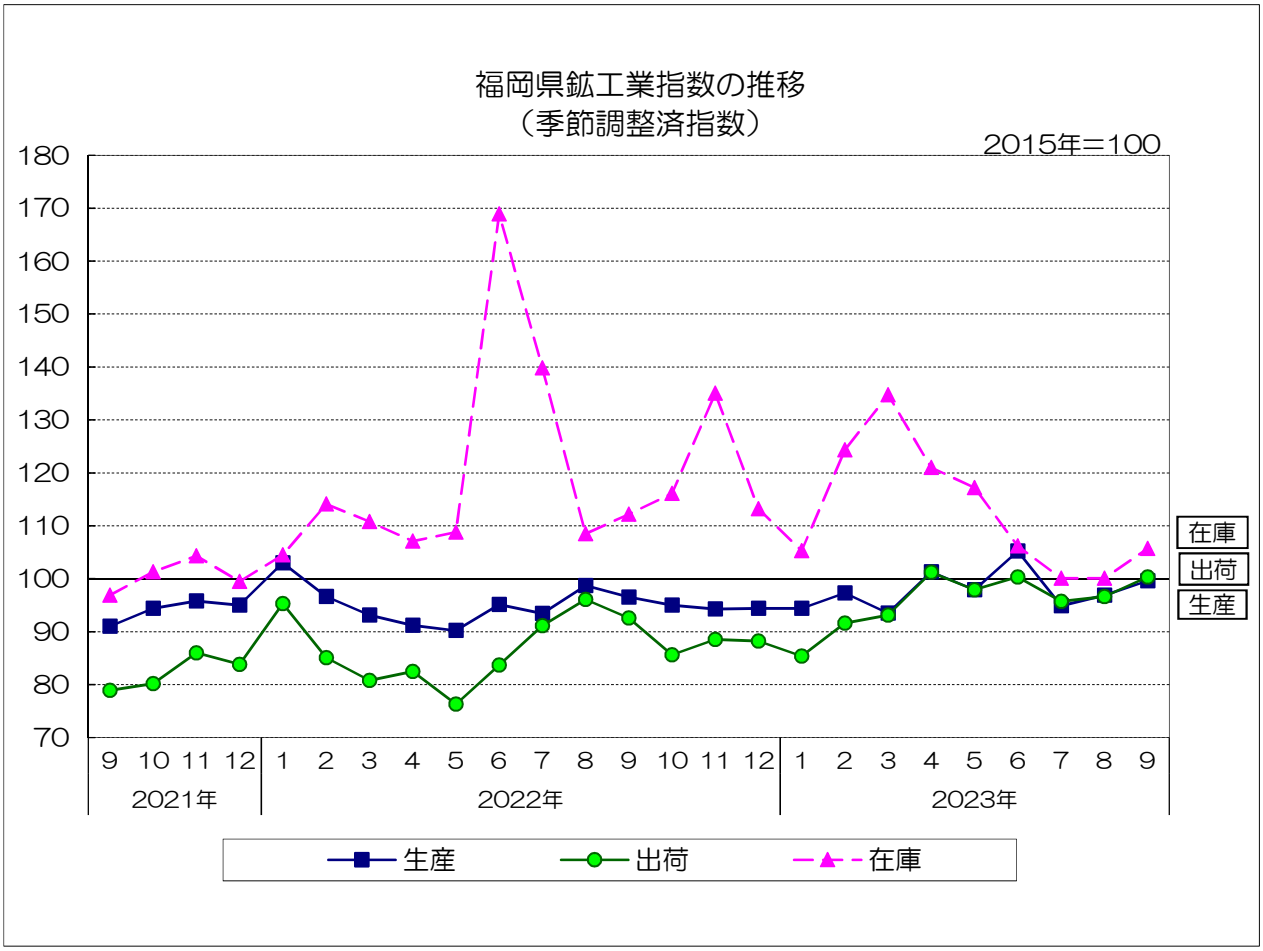

福岡県鉱工業指数　利用上の注意

１．基準年次
　平成27年（2015年）を基準年とする。

２．作成の範囲
　日本標準産業分類の鉱業及び製造業を基礎とした産業の生産指数（付加価値額ウェイト）、生産者出荷指数及び生産者製品在庫指数について、原指数と季節調整済指数を作成した。

３．分類
　日本標準産業分類を基本とした業種分類と、採用品目の用途により財別に格付けした特殊分類の2通りの方法によっている。

４．採用品目
　生産指数は150品目、生産者出荷指数は１４９品目、生産者製品在庫指数は９３品目である。

５．ウェイト
　生産、出荷及び在庫指数の各品目のウェイトは、基準年次の付加価値額、生産者出荷額及び生産者製品在庫指数の鉱工業全体に対する一万分比である。

６．作成の方法
　総合算式は、基準時固定加重算術平均法（ラスパイレス算式）である。

７．季節調整
　季節調整の方法は、センサス局法を使用している。
　季節調整済指数とは、原指数を季節指数で割ることによって、季節変動を除去した系列のことである。

８．統計表中の符号
「-」　：該当する数値がない場合
「0.0」　：数値が単位未満の場合
「▲」　：マイナスの場合
「x」　：秘匿の場合

９．資料
　経済産業省「生産動態統計調査」、厚生労働省「薬事工業生産動態統計調査」、その他既存の資料及び県調査による。

令和５年９月の鉱工業指数

概　況

○　令和５年９月の鉱工業指数（季節調整済）は、生産が前月比２.８％上昇の９９.６、出荷が同３.８％上昇の１００.３、在庫が同５.６％上昇の１０５.７となった。

（１）生産
季節調整済指数　:９９.６で前月比２.８％上昇　（２か月連続の上昇）
原指数　:１０２.９で前年同月比３.２％上昇　（２か月ぶりの上昇）

（２）出荷
季節調整済指数　:１００.３で前月比３.８％上昇　（２か月連続の上昇）
原指数　:１０４.６で前年同月比８.４％上昇　（８か月連続の上昇）

（３）在庫
季節調整済指数　:１０５.７で前月比５.６％上昇　（６か月ぶりの上昇）
原指数　:１０５.０で前年同月比５.８％低下　（４か月連続の低下）

○　前月比（季節調整済）

		［上昇］	［横ばい］	［低下］
生産（１９業種中）	:	７業種	０業種	１２業種
出荷（１９業種中）	:	８業種	０業種	１１業種
在庫（１８業種中）	:	１１業種	０業種	７業種

（１）九州・全国との比較　（福岡県、九州：2015年＝100、全国：2020年＝100）

		季節調整済指数		原　指　数	
			前月比%		前年同月比%
福　岡　県	生　産	99.6	2.8	102.9	3.2
	出　荷	100.3	3.8	104.6	8.4
	在　庫	105.7	5.6	105.0	▲ 5.8
九　州	生　産	102.2	▲ 1.6	107.7	▲ 6.3
	出　荷	101.4	1.5	106.3	▲ 2.1
	在　庫	101.5	▲ 0.5	101.7	1.3
全　国	生　産	103.6	0.5	107.2	▲ 4.4
	出　荷	103.4	0.6	108.0	▲ 2.3
	在　庫	103.6	▲ 1.3	102.9	0.2

（２）前月比（季節調整済）での上昇低下（生産指数のみ）

上昇に寄与した業種	低下に寄与した業種
輸送機械工業	汎用・生産用機械工業
ゴム製品工業	金属製品工業
食料品・たばこ工業	プラスチック製品工業
化学工業	電子部品・デバイス工業
鉄鋼業	電気機械工業
印刷業	窯業・土石製品工業
鉱業	家具工業
	繊維工業
	パルプ・紙・紙加工品工業
	非鉄金属工業
	木材・木製品工業
	石炭製品工業

四半期別指数の動向

２０２３年　７～９月期の概況

○　今期の鉱工業指数（季節調整済）は、生産が前期比４.３％低下、出荷が同２.３％低下、在庫が同０.５％低下となった。

（１）生産

季節調整済指数	:９７.１で前期比４.３％低下	（３期ぶりの低下）
原指数	:９７.０で前年同期比１.０％上昇	（２期連続の上昇）

（２）出荷

季節調整済指数	:９７.５で前期比２.３％低下	（３期ぶりの低下）
原指数	:９７.３で前年同期比４.７％上昇	（５期連続の上昇）

（３）在庫

季節調整済指数	:１０５.７で前期比０.５％低下	（２期連続の低下）
原指数	:１０５.０で前年同期比５.８％低下	（２期連続の低下）

2015年＝100

		生産		出荷		在庫	
		季節調整済指数	前期比（％）	季節調整済指数	前期比（％）	季節調整済指数	前期比（％）
2022年	７～９月期	96.2	4.3	93.3	15.5	112.2	▲ 33.6
	１０～１２月期	94.6	▲ 1.7	87.4	▲ 6.3	113.2	0.9
2023年	１～３月期	95.1	0.5	90.0	3.0	134.7	19.0
	４～６月期	101.5	6.7	99.8	10.9	106.2	▲ 21.2
	７～９月期	97.1	▲ 4.3	97.5	▲ 2.3	105.7	▲ 0.5
		原指数	前年同期比（％）	原指数	前年同期比（％）	原指数	前年同期比（％）
2022年	７～９月期	96.0	0.9	92.9	6.7	111.5	15.8
	１０～１２月期	96.3	▲ 0.6	89.2	4.9	115.5	13.8
2023年	１～３月期	94.6	▲ 2.3	90.7	4.3	124.1	21.5
	４～６月期	100.2	10.1	97.8	23.3	104.0	▲ 37.2
	７～９月期	97.0	1.0	97.3	4.7	105.0	▲ 5.8

※在庫の数値は期末値。

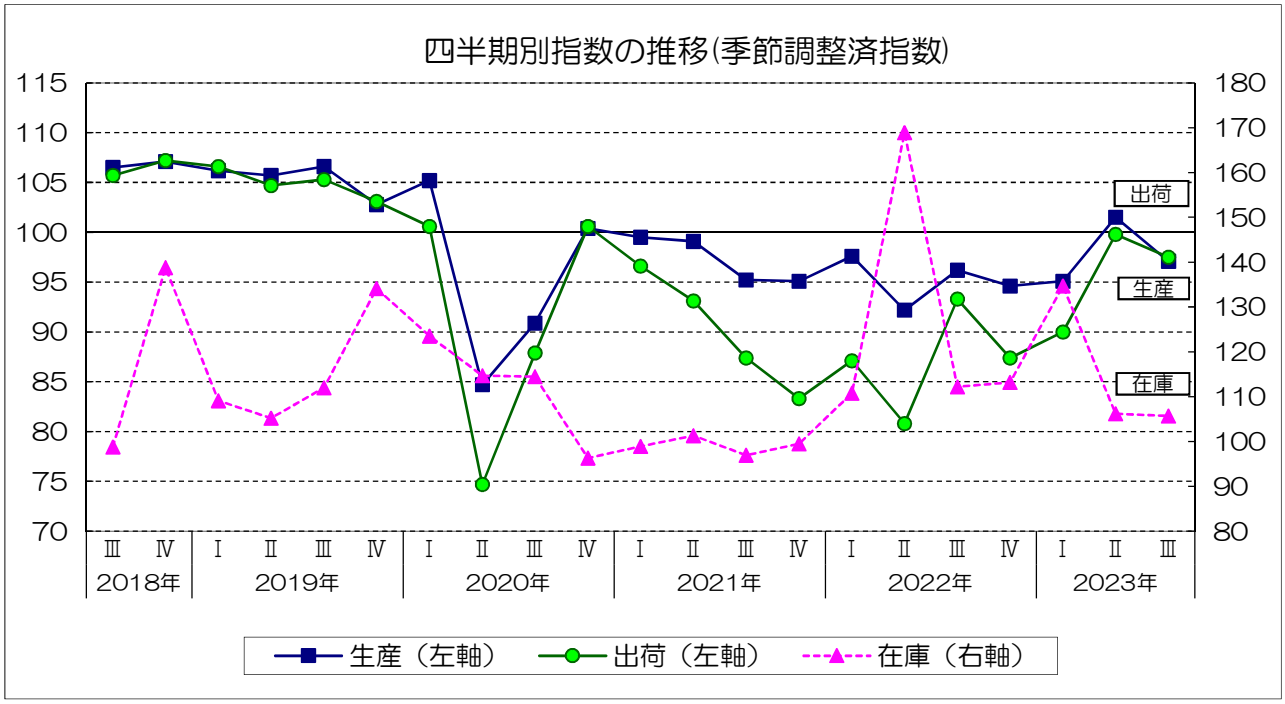

全業種・主要８業種の動向

（令和５年９月）

○　全業種の動向

（１）　生産指数は９９.６（季節調整済）となり、前月と比べると、汎用・生産用機械工業、金属製品工業などが低下したが、輸送機械工業、ゴム製品工業などが上昇したため、総合で前月比２.８％上昇（前年同月比３.２％上昇）となった。

（２）　出荷指数は１００.３（季節調整済）となり、前月と比べると、汎用・生産用機械工業、金属製品工業などが低下したが、輸送機械工業、化学工業などが上昇したため、総合で前月比３.８％上昇（前年同月比８.４％上昇）となった。

（３）　在庫指数は１０５.７（季節調整済）となり、前月と比べると、化学工業、石炭製品工業などが低下したが、輸送機械工業、鉄鋼業などが上昇したため、総合で前月比５.６％上昇（前年同月比５.８％低下）となった。

○　主要８業種の動向

［生　　産］

業　　種	前月比（%）	前年同月比（%）	上昇または低下に寄与した主な品目（前月比）
鉄　　鋼	3.7	6.4	特殊鋼熱間圧延鋼材、鋼帯、亜鉛めっき鋼板　等
金　属　製　品	▲ 20.3	▲ 13.9	ガス湯沸器、鋼管（ベンディングロールで成形したもの）、鉄骨　等
汎用・生産用機械	▲ 29.6	▲ 18.1	フラットパネル・ディスプレイ製造装置、バルブ・コック、半導体製造装置　等
電子部品・デバイス	▲ 5.5	▲ 0.4	トランジスタ　等
輸　送　機　械	12.5	27.0	四輪自動車、シャシー及び車体部品　等
窯業・土石製品	▲ 2.2	▲ 0.4	セメント、ほうろう鉄器、耐火れんが　等
化　　学	18.4	▲ 27.9	医薬品、触媒　等
食料品・たばこ	6.2	11.1	麺類、その他の調味料　等
総　　合	2.8	3.2	－

［出　　荷］

業　　種	前月比（%）	前年同月比（%）	上昇または低下に寄与した主な品目（前月比）
鉄　　鋼	6.3	4.4	軌条・外輪、特殊鋼熱間圧延鋼材　等
金　属　製　品	▲ 22.1	▲ 11.8	飲料用缶、鋼管（ベンディングロールで成形したもの）、鉄骨　等
汎用・生産用機械	▲ 29.5	▲ 14.9	フラットパネル・ディスプレイ製造装置、ショベル系掘削機、バルブ・コック　等
電子部品・デバイス	▲ 9.9	▲ 2.1	トランジスタ　等
輸　送　機　械	11.9	22.1	四輪自動車　等
窯業・土石製品	▲ 3.2	6.2	セメント、耐火れんが、ほうろう鉄器　等
化　　学	19.1	▲ 8.1	医薬品、ポリカーボネート　等
食料品・たばこ	5.1	8.3	麺類、ビール　等
総　　合	3.8	8.4	－

［在　　庫］

業　　種	前月比（%）	前年同月比（%）	上昇または低下に寄与した主な品目（前月比）
鉄　　鋼	2.8	2.8	鋼帯、ブリキ・ティンフリースチール、特殊鋼熱間圧延鋼材　等
金　属　製　品	4.8	33.8	飲料用缶　等
汎用・生産用機械	1.7	92.7	ショベル系掘削機
電子部品・デバイス	4.6	17.1	トランジスタ、線形回路
輸　送　機　械	86.3	▲ 64.9	四輪自動車
窯業・土石製品	0.9	0.3	耐火れんが、遠心力鉄筋コンクリート製品、プレストレストコンクリート製品　等
化　　学	▲ 7.0	▲ 18.2	ポリカーボネート、ビスフェノールA、ナフタリン　等
食料品・たばこ	▲ 0.1	3.1	発泡酒（その他雑酒含む）、ビール　等
総　　合	5.6	▲ 5.8	－

（注）前月比は季節調整済指数、前年同月比は原指数による。

主要８業種別指数の推移（季節調整済・２０１５年＝１００）

（）内は、生産指数のウェイト

鉄鋼業（w=981.1）

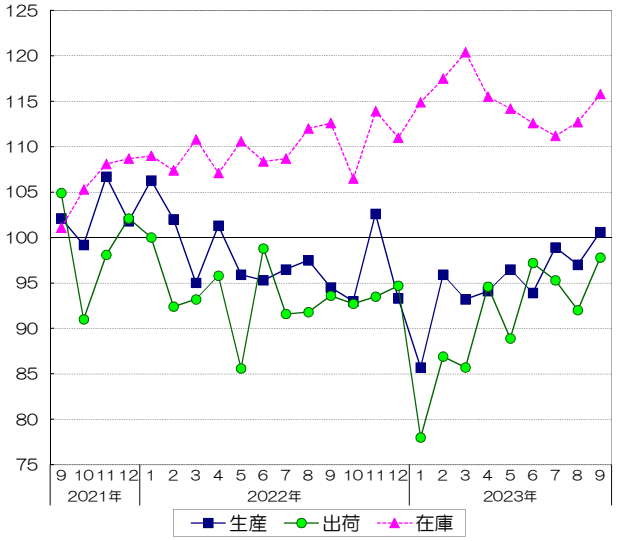

金属製品工業（w=501.5）

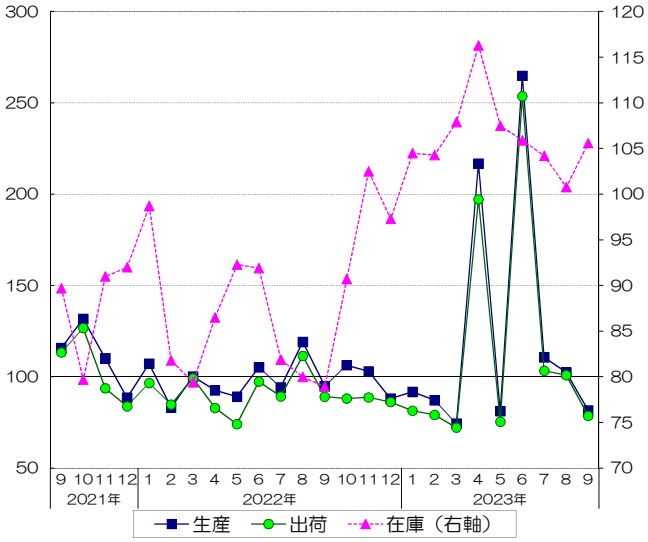

汎用・生産用機械工業（w=832.1）

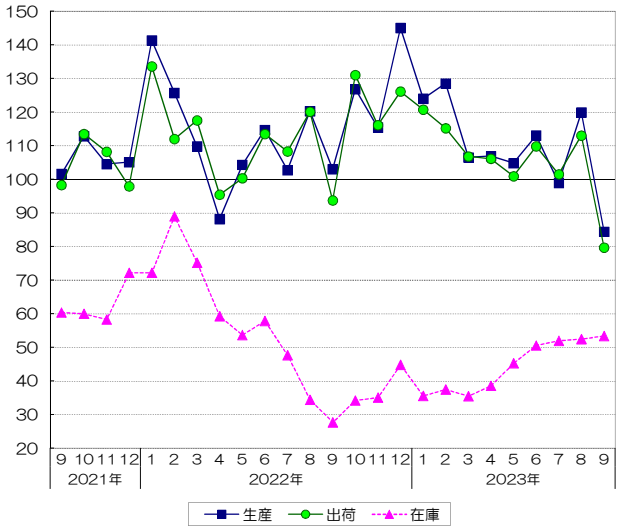

電子部品・デバイス工業（w=364）

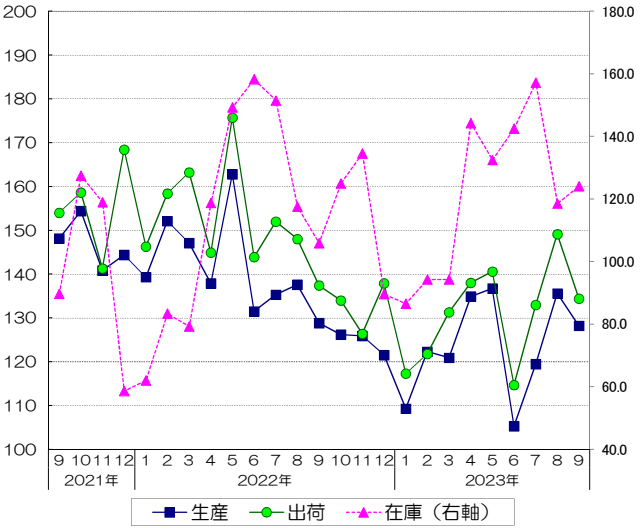

輸送機械工業（w=2024.8）

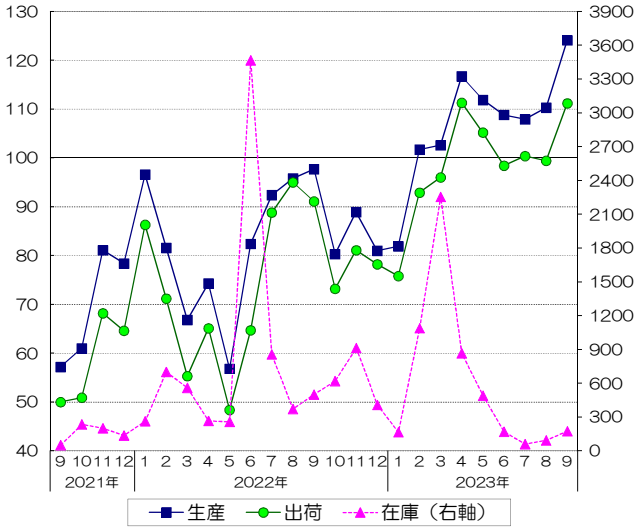

窯業・土石製品工業（w=593）

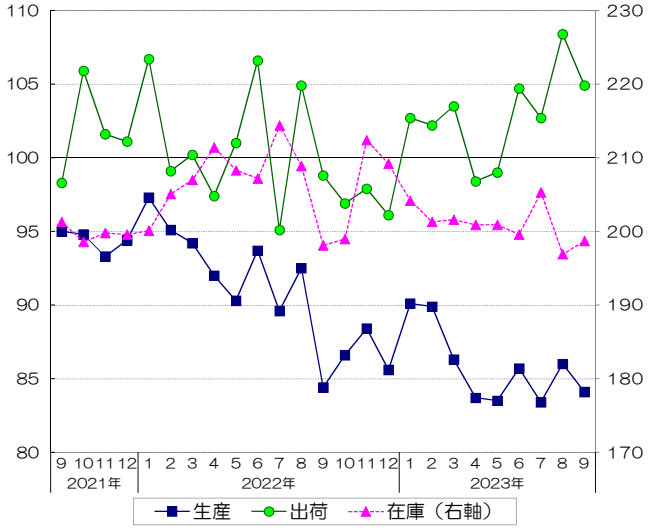

化学工業（w=728.8）

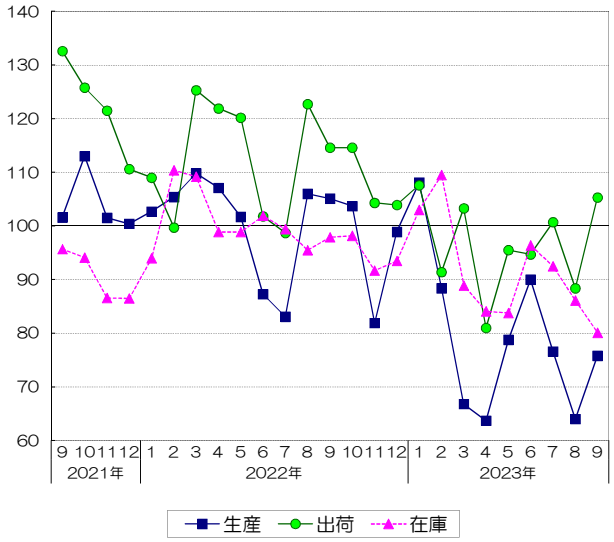

食料品・たばこ工業（w=1714.9）

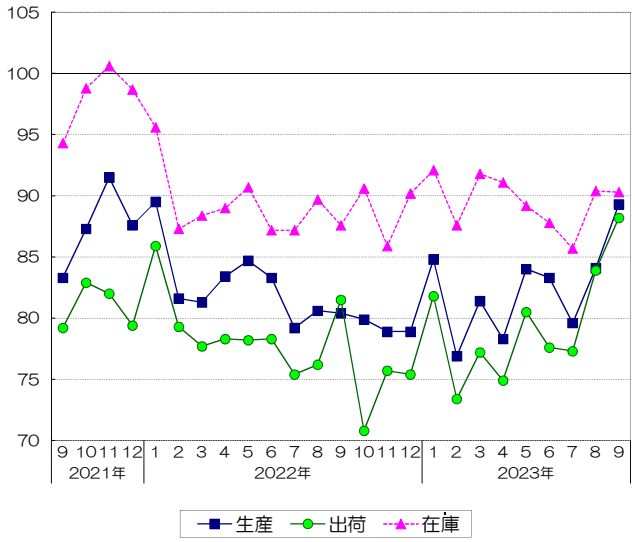

福岡県鉱工業生産指数財別の推移（季節調整済指数・２０１５年＝１００）

（）内は、生産指数のウェイト

鉱工業総合

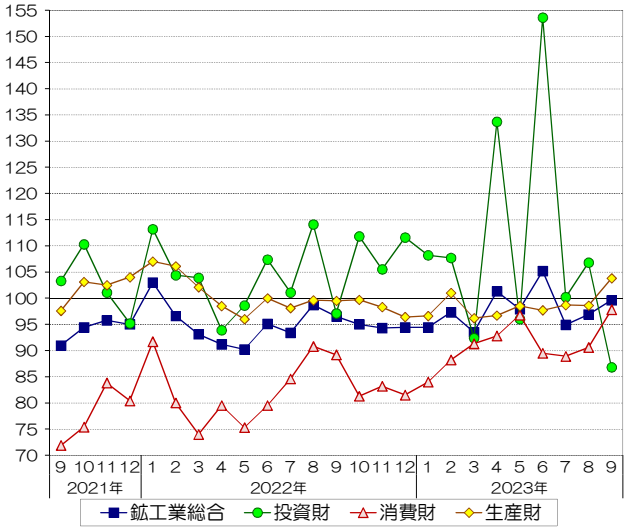

投資財（w=1705.7）

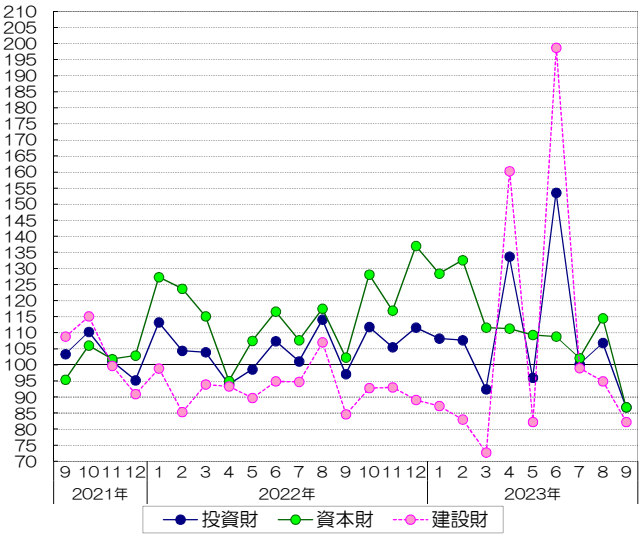

消費財（w=3334.9）

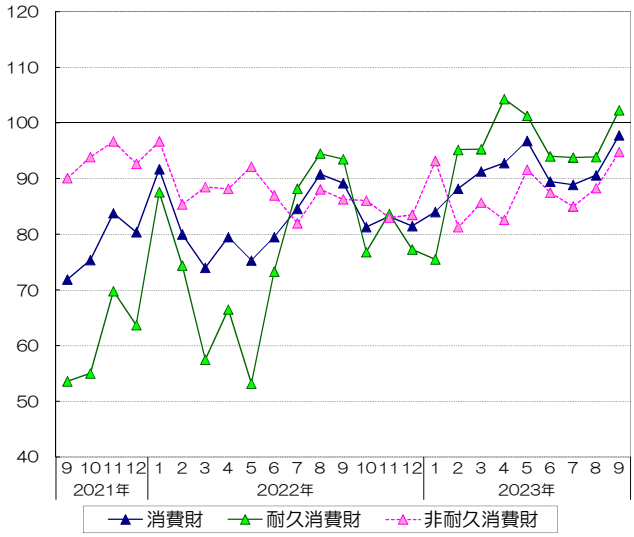

生産財（w=4959.4）

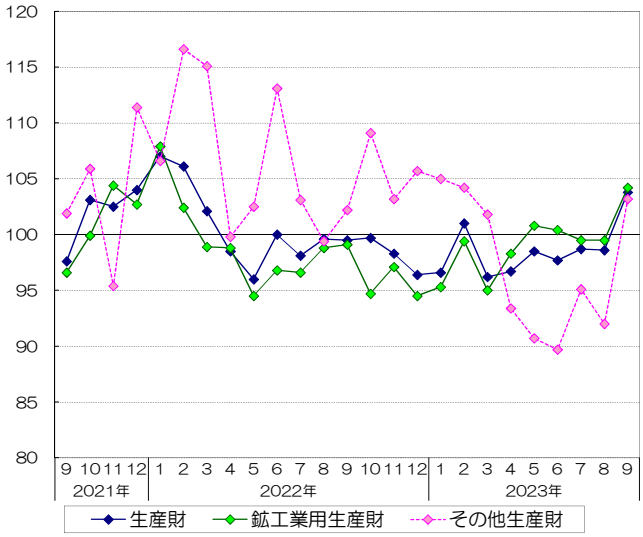

福岡県行政資料	
分類コード	所属コード
QF	4200503
登録年度	登録番号
5	0011

平成２７（２０１５）年基準　福岡県鉱工業指数月報
（令和５年９月）

福岡県企画・地域振興部調査統計課
代　表　　（092）651－1111

直　通　　（092）643－3190
ＦＡＸ　　（092）643－3192
e-mail　　chosa@pref.fukuoka.lg.jp