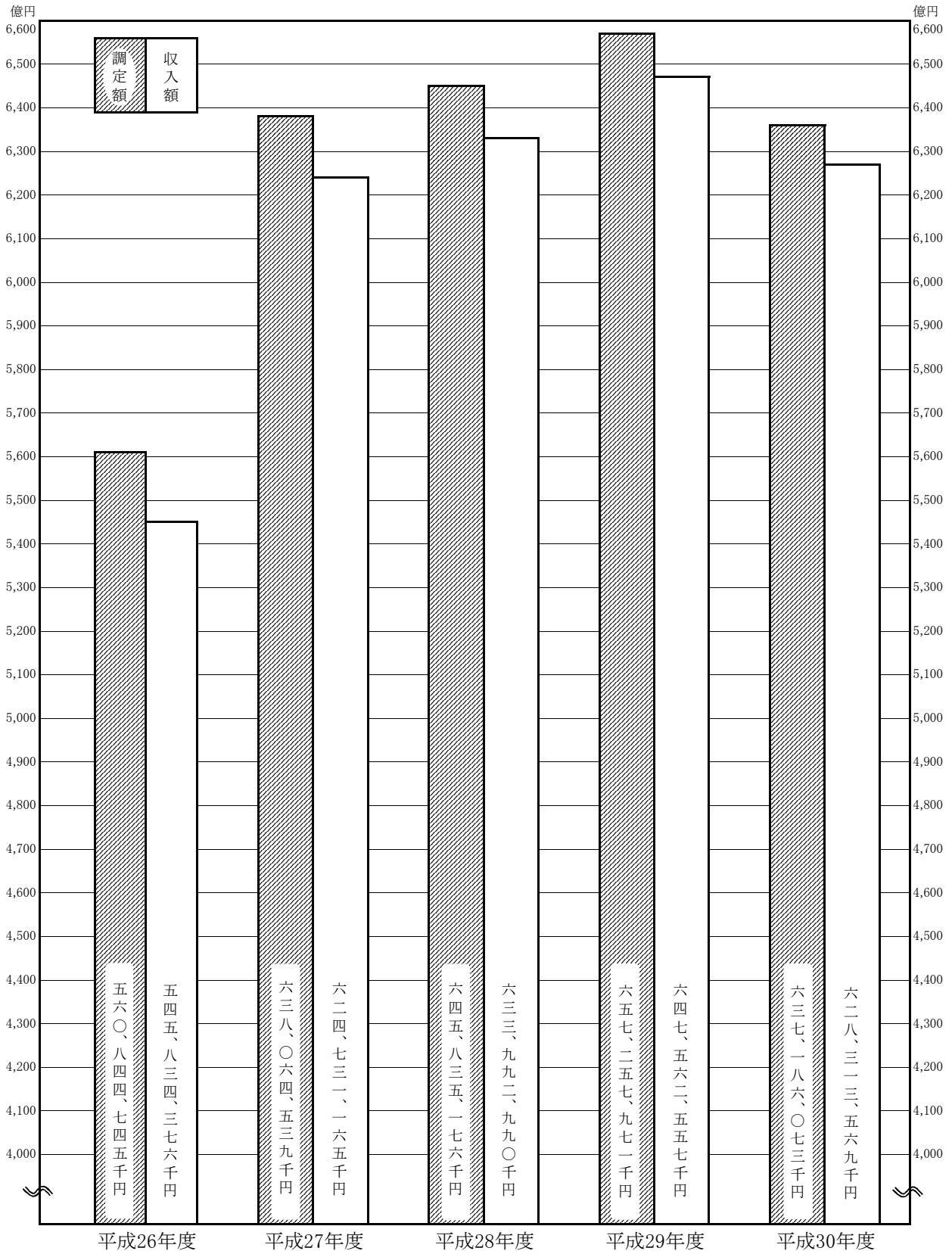


第 2 県税調定収入に関する調

| | | |
|------|---------------------------------|----|
| 図表 3 | 県税調定・収入額累年比較（平成 26 年度～平成 30 年度） | 31 |
| 図表 4 | 県税決算額構成比累年比較（平成 26 年度～平成 30 年度） | 32 |
| 図表 5 | 平成 30 年度県税収入状況 | 33 |
| 1 | 県税税目別予算決算額調（平成 26 年度～平成 30 年度） | 34 |
| 2 | 県税月別遡増状況調（平成 26 年度～平成 30 年度） | 37 |
| 3 | 平成 30 年度県税徴収実績調 | 40 |
| 4 | 県税調定収入対比表（平成 26 年度～平成 30 年度） | 43 |


図表3 県税調定・収入額累年比較



| | | | | | | | | | |
|------|--------|------|--------|------|--------|------|--------|------|--------|
| 収入歩合 | 97.3% | 収入歩合 | 97.9% | 収入歩合 | 98.2% | 収入歩合 | 98.5% | 収入歩合 | 98.6% |
| 調定 | 100.0% | 調定 | 113.8% | 調定 | 115.2% | 調定 | 117.2% | 調定 | 113.6% |
| 収入 | 100.0% | 収入 | 114.5% | 収入 | 116.2% | 収入 | 118.6% | 収入 | 115.1% |

※平成26年度を基準年とした伸び率

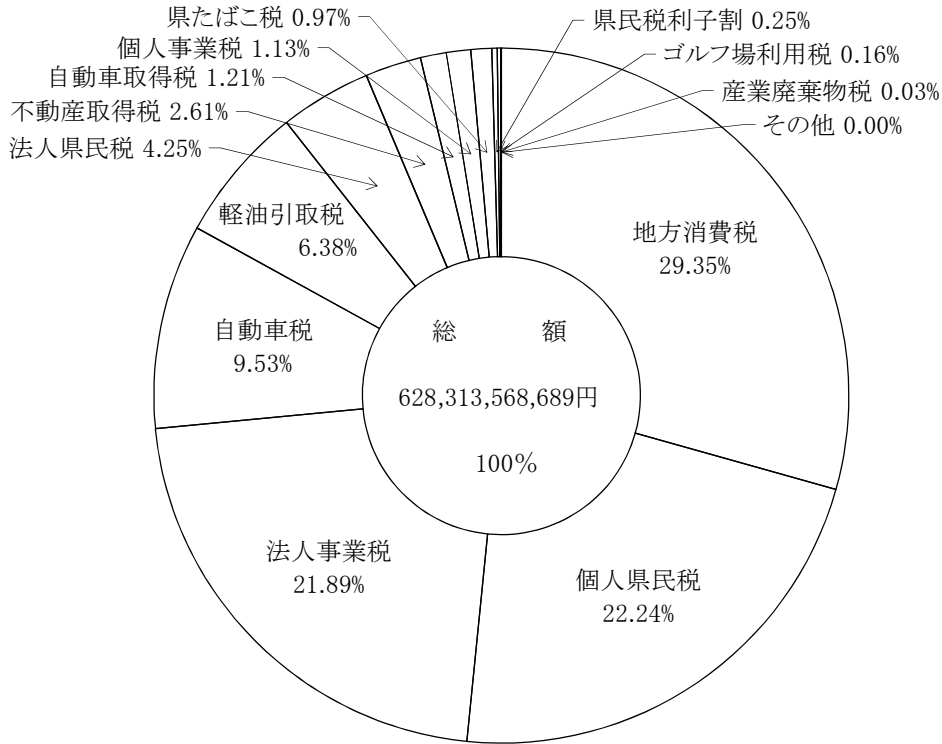
図表4 県税決算額構成比累年比較



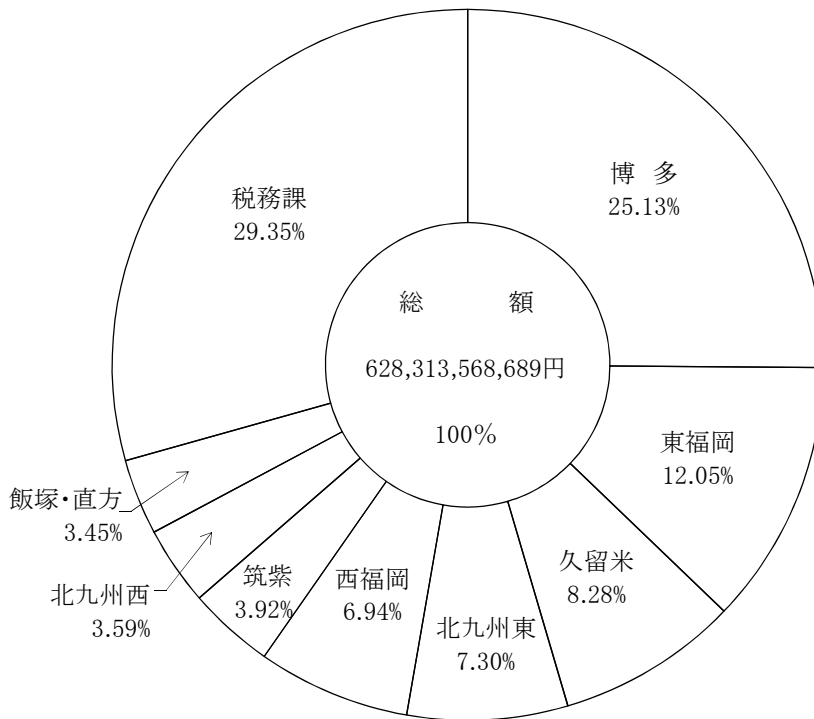
※新法・旧法を合算

図表5 平成30年度県税収入状況

1 税目別



2 県税事務所別



注：福岡市分及び北九州市分の個人県民税についてはそれぞれ東福岡、北九州東に、県民税利子割、県民税配当割、県民税株式等譲渡所得割については西福岡に、分割支店法人（他都道府県に主たる事務所等が存在し、本県内に従たる事務所等を有する法人）の法人県民税・事業税については博多に、県たばこ税については博多に、軽油引取税及びゴルフ場利用税については福岡地区、北九州地区、筑豊地区、筑後地区の各地区ごとにそれぞれ博多、北九州西、飯塚・直方、久留米に、自動車税の証紙徴収分及び自動車取得税については福岡地区、北九州地区、筑豊地区、筑後地区の各地区ごとにそれぞれ東福岡、北九州東、飯塚・直方、久留米に、産業廃棄物税については博多に計上している。

注) 端数処理の関係で合計は一致しない。

地方消費税については税務課に計上している。

1 県税税目別予算決算額調

平成 26 年度

| 区 分 | 予 算 額 (収 入 額) ① | 決 算 額 (収 入 額) ② | 調 定 額 (滞繰分を含む) ③ | 収 入 歩 合 | |
|-----------------------|--------------------|--------------------|---------------------|---------|--------|
| | | | | ②/① | ②/③ |
| | 円 | 円 | 円 | % | % |
| 県 税 | 539,662,251,000 | 545,834,375,527 | 560,844,745,274 | 101.14 | 97.32 |
| 普 通 税 | 539,429,149,000 | 545,600,578,571 | 560,605,539,007 | 101.14 | 97.32 |
| 個 人 県 民 税 | 158,664,719,000 | 159,385,328,673 | 170,530,707,025 | 100.45 | 93.46 |
| 県 民 税 配 当 割 | 7,541,256,000 | 7,343,590,252 | 7,343,590,252 | 97.38 | 100.00 |
| 県 民 税 株 式 等 譲 渡 所 得 割 | 4,208,993,000 | 4,096,249,943 | 4,096,249,943 | 97.32 | 100.00 |
| 法 人 県 民 税 | 29,564,912,000 | 29,738,501,615 | 29,961,604,799 | 100.59 | 99.26 |
| 県 民 税 利 子 割 | 2,511,898,000 | 2,528,943,190 | 2,528,943,190 | 100.68 | 100.00 |
| 個 人 事 業 税 | 6,087,983,000 | 6,111,748,930 | 6,418,958,456 | 100.39 | 95.21 |
| 法 人 事 業 税 | 92,717,290,000 | 92,831,603,691 | 93,334,551,229 | 100.12 | 99.46 |
| 地 方 消 費 税 譲 渡 割 | 65,990,764,000 | 67,839,416,623 | 67,839,416,623 | 102.80 | 100.00 |
| 地 方 消 費 税 貨 物 割 | 48,821,881,000 | 51,956,502,798 | 51,956,502,798 | 106.42 | 100.00 |
| 不 動 産 取 得 税 | 15,786,460,000 | 15,872,127,949 | 16,858,166,221 | 100.54 | 94.15 |
| 県 た ば こ 税 | 6,536,548,000 | 6,556,544,470 | 6,556,544,470 | 100.31 | 100.00 |
| ゴ ル フ 場 利 用 税 | 1,051,114,000 | 1,059,579,550 | 1,059,579,550 | 100.81 | 100.00 |
| 自 動 車 取 得 税 | 2,923,809,000 | 2,869,311,300 | 2,869,311,300 | 98.14 | 100.00 |
| 軽 油 引 取 税 | 38,241,015,000 | 38,433,971,468 | 39,242,536,235 | 100.50 | 97.94 |
| 自 動 車 税 | 58,774,816,000 | 58,971,452,919 | 60,000,569,411 | 100.33 | 98.28 |
| 鉦 区 税 | 5,691,000 | 5,705,200 | 8,307,505 | 100.25 | 68.68 |
| 固 定 資 産 税 | - | - | - | - | - |
| 旧 法 に よ る 税 | - | - | - | - | - |
| 目 的 税 | 233,102,000 | 233,796,956 | 239,206,267 | 100.30 | 97.74 |
| 軽 油 引 取 税 (旧 法) | 1,015,000 | 1,013,880 | 6,423,191 | 99.89 | 15.78 |
| 狩 猟 税 | 33,401,000 | 33,311,600 | 33,311,600 | 99.73 | 100.00 |
| 産 業 廃 棄 物 税 | 198,686,000 | 199,471,476 | 199,471,476 | 100.40 | 100.00 |

平成 27 年度

| 区 分 | 予 算 額 (収 入 額) ① | 決 算 額 (収 入 額) ② | 調 定 額 (滞繰分を含む) ③ | 収 入 歩 合 | |
|-----------------------|--------------------|--------------------|---------------------|---------|--------|
| | | | | ②/① | ②/③ |
| | 円 | 円 | 円 | % | % |
| 県 税 | 621,422,741,000 | 624,731,164,957 | 638,064,538,734 | 100.53 | 97.91 |
| 普 通 税 | 621,234,405,000 | 624,544,512,184 | 637,874,457,193 | 100.53 | 97.91 |
| 個 人 県 民 税 | 161,521,641,000 | 162,704,296,334 | 172,567,371,511 | 100.73 | 94.28 |
| 県 民 税 配 当 割 | 5,594,860,000 | 5,585,280,645 | 5,585,280,645 | 99.83 | 100.00 |
| 県 民 税 株 式 等 譲 渡 所 得 割 | 5,215,596,000 | 5,206,538,645 | 5,206,538,645 | 99.83 | 100.00 |
| 法 人 県 民 税 | 25,227,628,000 | 26,389,163,429 | 26,610,126,821 | 104.60 | 99.17 |
| 県 民 税 利 子 割 | 2,318,442,000 | 2,133,500,223 | 2,133,500,223 | 92.02 | 100.00 |
| 個 人 事 業 税 | 6,390,488,000 | 6,425,447,824 | 6,652,997,623 | 100.55 | 96.58 |
| 法 人 事 業 税 | 107,267,144,000 | 108,158,029,083 | 108,730,168,224 | 100.83 | 99.47 |
| 地 方 消 費 税 譲 渡 割 | 121,131,191,000 | 121,392,915,275 | 121,392,915,275 | 100.22 | 100.00 |
| 地 方 消 費 税 貨 物 割 | 62,964,253,000 | 62,487,659,834 | 62,487,659,834 | 99.24 | 100.00 |
| 不 動 産 取 得 税 | 15,084,564,000 | 15,344,359,669 | 16,138,158,557 | 101.72 | 95.08 |
| 県 た ば こ 税 | 6,503,146,000 | 6,497,968,026 | 6,497,968,026 | 99.92 | 100.00 |
| ゴ ル フ 場 利 用 税 | 1,058,871,000 | 1,047,640,700 | 1,048,224,200 | 98.94 | 99.94 |
| 自 動 車 取 得 税 | 4,818,756,000 | 4,848,137,400 | 4,848,137,400 | 100.61 | 100.00 |
| 軽 油 引 取 税 | 37,736,673,000 | 37,737,018,315 | 38,560,707,878 | 100.00 | 97.86 |
| 自 動 車 税 | 58,395,928,000 | 58,581,339,782 | 59,407,024,535 | 100.32 | 98.61 |
| 鉦 区 税 | 5,224,000 | 5,217,000 | 7,677,796 | 99.87 | 67.95 |
| 固 定 資 産 税 | - | - | - | - | - |
| 旧 法 に よ る 税 | - | - | - | - | - |
| 目 的 税 | 188,336,000 | 186,652,773 | 190,081,541 | 99.11 | 98.20 |
| 軽 油 引 取 税 (旧 法) | 0 | 0 | 1,617,750 | - | - |
| 狩 猟 税 | 21,090,000 | 21,217,400 | 21,217,400 | 100.60 | 100.00 |
| 産 業 廃 棄 物 税 | 167,246,000 | 165,435,373 | 167,246,391 | 98.92 | 98.92 |

平成28年度

| 区 分 | 予 算 額 (収 入 額) ① | 決 算 額 (収 入 額) ② | 調 定 額 (滞繰分を含む) ③ | 収 入 歩 合 | |
|-----------------------|--------------------|--------------------|---------------------|---------|--------|
| | | | | ②/① | ②/③ |
| | 円 | 円 | 円 | % | % |
| 県 税 | 630,256,714,000 | 633,992,989,781 | 645,835,175,642 | 100.59 | 98.17 |
| 普 通 税 | 630,065,329,000 | 633,801,455,166 | 645,643,641,027 | 100.59 | 98.17 |
| 個 人 県 民 税 | 165,243,435,000 | 166,049,897,378 | 174,835,175,235 | 100.49 | 94.98 |
| 県 民 税 配 当 割 | 3,300,520,000 | 3,328,700,921 | 3,328,700,921 | 100.85 | 100.00 |
| 県 民 税 株 式 等 譲 渡 所 得 割 | 2,208,616,000 | 2,214,497,360 | 2,214,497,360 | 100.27 | 100.00 |
| 法 人 県 民 税 | 23,585,772,000 | 23,873,830,302 | 24,062,747,555 | 101.22 | 99.21 |
| 県 民 税 利 子 割 | 1,188,045,000 | 1,216,312,331 | 1,216,312,331 | 102.38 | 100.00 |
| 個 人 事 業 税 | 6,576,253,000 | 6,576,102,119 | 6,783,731,005 | 100.00 | 96.94 |
| 法 人 事 業 税 | 127,057,284,000 | 128,876,374,157 | 129,374,387,841 | 101.43 | 99.62 |
| 地 方 消 費 税 譲 渡 割 | 122,314,330,000 | 122,394,138,288 | 122,394,138,288 | 100.07 | 100.00 |
| 地 方 消 費 税 貨 物 割 | 53,323,870,000 | 53,669,520,598 | 53,669,520,598 | 100.65 | 100.00 |
| 不 動 産 取 得 税 | 15,718,865,000 | 15,836,317,549 | 16,521,273,247 | 100.75 | 95.85 |
| 県 た ば こ 税 | 6,404,664,000 | 6,372,730,102 | 6,372,730,102 | 99.50 | 100.00 |
| ゴ ル フ 場 利 用 税 | 989,739,000 | 1,004,347,500 | 1,012,868,100 | 101.48 | 99.16 |
| 自 動 車 取 得 税 | 5,173,259,000 | 5,335,170,900 | 5,335,170,900 | 103.13 | 100.00 |
| 軽 油 引 取 税 | 38,498,400,000 | 38,480,465,176 | 39,264,774,869 | 99.95 | 98.00 |
| 自 動 車 税 | 58,477,379,000 | 58,568,097,485 | 59,250,102,879 | 100.16 | 98.85 |
| 鉦 区 税 | 4,898,000 | 4,953,000 | 7,509,796 | 101.12 | 65.95 |
| 固 定 資 産 税 | - | - | - | - | - |
| 旧 法 に よ る 税 | - | - | - | - | - |
| 目 的 税 | 191,385,000 | 191,534,615 | 191,534,615 | 100.08 | 100.00 |
| 軽 油 引 取 税 (旧 法) | 0 | 0 | 0 | - | - |
| 狩 猟 税 | 20,176,000 | 20,325,600 | 20,325,600 | 100.74 | 100.00 |
| 産 業 廃 棄 物 税 | 171,209,000 | 171,209,015 | 171,209,015 | 100.00 | 100.00 |

平成29年度

| 区 分 | 予 算 額 (収 入 額) ① | 決 算 額 (収 入 額) ② | 調 定 額 (滞繰分を含む) ③ | 収 入 歩 合 | |
|-----------------------|--------------------|--------------------|---------------------|---------|--------|
| | | | | ②/① | ②/③ |
| | 円 | 円 | 円 | % | % |
| 県 税 | 643,314,103,000 | 647,562,557,404 | 657,257,971,482 | 100.66 | 98.52 |
| 普 通 税 | 643,107,270,000 | 647,361,310,173 | 657,056,716,907 | 100.66 | 98.52 |
| 個 人 県 民 税 | 167,700,662,000 | 168,869,931,528 | 175,992,440,055 | 100.70 | 95.95 |
| 県 民 税 配 当 割 | 4,963,797,000 | 4,840,883,269 | 4,840,883,269 | 97.52 | 100.00 |
| 県 民 税 株 式 等 譲 渡 所 得 割 | 5,154,390,000 | 5,133,840,415 | 5,133,840,415 | 99.60 | 100.00 |
| 法 人 県 民 税 | 24,570,369,000 | 24,995,528,825 | 25,141,162,221 | 101.73 | 99.42 |
| 県 民 税 利 子 割 | 1,983,280,000 | 1,902,142,132 | 1,902,142,132 | 95.91 | 100.00 |
| 個 人 事 業 税 | 6,826,952,000 | 6,806,367,931 | 7,016,148,534 | 99.70 | 97.01 |
| 法 人 事 業 税 | 129,215,177,000 | 131,343,066,215 | 131,720,299,834 | 101.65 | 99.71 |
| 地 方 消 費 税 譲 渡 割 | 118,724,222,000 | 118,392,610,439 | 118,392,610,439 | 99.72 | 100.00 |
| 地 方 消 費 税 貨 物 割 | 54,412,686,000 | 55,531,643,924 | 55,531,643,924 | 102.06 | 100.00 |
| 不 動 産 取 得 税 | 16,930,501,000 | 16,845,125,985 | 17,378,387,252 | 99.50 | 96.93 |
| 県 た ば こ 税 | 6,151,601,000 | 6,122,682,568 | 6,122,682,568 | 99.53 | 100.00 |
| ゴ ル フ 場 利 用 税 | 1,035,473,000 | 1,016,149,042 | 1,023,066,900 | 98.13 | 99.32 |
| 自 動 車 取 得 税 | 7,146,935,000 | 7,227,902,200 | 7,227,902,200 | 101.13 | 100.00 |
| 軽 油 引 取 税 | 39,195,319,000 | 39,168,773,346 | 39,920,539,520 | 99.93 | 98.12 |
| 自 動 車 税 | 59,090,763,000 | 59,159,528,652 | 59,705,170,048 | 100.12 | 99.09 |
| 鉦 区 税 | 5,143,000 | 5,133,702 | 7,797,596 | 99.82 | 65.84 |
| 固 定 資 産 税 | - | - | - | - | - |
| 旧 法 に よ る 税 | - | - | - | - | - |
| 目 的 税 | 206,833,000 | 201,247,231 | 201,254,575 | 97.30 | 100.00 |
| 軽 油 引 取 税 (旧 法) | 0 | 0 | 0 | - | - |
| 狩 猟 税 | 19,519,000 | 19,484,500 | 19,484,500 | 99.82 | 100.00 |
| 産 業 廃 棄 物 税 | 187,314,000 | 181,762,731 | 181,770,075 | 97.04 | 100.00 |

平成30年度

| 区 分 | 予 算 額 (収 入 額) ① | 決 算 額 (収 入 額) ② | 調 定 額 (滞繰分を含む) ③ | 収 入 歩 合 | |
|-----------------------|--------------------|--------------------|---------------------|---------|--------|
| | | | | ②/① | ②/③ |
| | 円 | 円 | 円 | % | % |
| 県 税 | 625,010,170,000 | 628,313,568,689 | 637,186,073,195 | 100.53 | 98.61 |
| 普 通 税 | 624,815,231,000 | 628,114,271,969 | 636,982,757,068 | 100.53 | 98.61 |
| 個 人 県 民 税 | 131,566,611,000 | 132,669,056,949 | 138,596,382,367 | 100.84 | 95.72 |
| 県 民 税 配 当 割 | 3,574,421,000 | 3,678,222,101 | 3,678,222,101 | 102.90 | 100.00 |
| 県 民 税 株 式 等 譲 渡 所 得 割 | 3,419,043,000 | 3,371,021,525 | 3,371,021,525 | 98.60 | 100.00 |
| 法 人 県 民 税 | 26,304,310,000 | 26,703,556,029 | 26,902,474,063 | 101.52 | 99.26 |
| 県 民 税 利 子 割 | 1,763,898,000 | 1,593,160,528 | 1,593,160,528 | 90.32 | 100.00 |
| 個 人 事 業 税 | 7,064,662,000 | 7,089,393,143 | 7,298,447,801 | 100.35 | 97.14 |
| 法 人 事 業 税 | 136,505,367,000 | 137,522,595,595 | 138,373,134,745 | 100.75 | 99.39 |
| 地 方 消 費 税 譲 渡 割 | 122,748,782,000 | 123,105,053,004 | 123,105,053,004 | 100.29 | 100.00 |
| 地 方 消 費 税 貨 物 割 | 60,788,966,000 | 61,282,909,144 | 61,282,909,144 | 100.81 | 100.00 |
| 不 動 産 取 得 税 | 16,522,324,000 | 16,426,545,694 | 16,951,724,414 | 99.42 | 96.90 |
| 県 た ば こ 税 | 6,112,973,000 | 6,109,959,667 | 6,110,045,008 | 99.95 | 100.00 |
| ゴ ル フ 場 利 用 税 | 981,168,000 | 1,016,684,458 | 1,016,684,458 | 103.62 | 100.00 |
| 自 動 車 取 得 税 | 7,670,792,000 | 7,585,073,600 | 7,585,073,600 | 98.88 | 100.00 |
| 軽 油 引 取 税 | 40,054,977,000 | 40,083,589,890 | 40,794,400,545 | 100.07 | 98.26 |
| 自 動 車 税 | 59,732,351,000 | 59,872,826,055 | 60,318,535,271 | 100.24 | 99.26 |
| 鉦 区 税 | 4,586,000 | 4,624,587 | 5,488,494 | 100.84 | 84.26 |
| 固 定 資 産 税 | - | - | - | - | - |
| 旧 法 に よ る 税 | - | - | - | - | - |
| 目 的 税 | 194,939,000 | 199,296,720 | 203,316,127 | 102.24 | 98.02 |
| 軽 油 引 取 税 (旧 法) | 0 | 0 | 0 | - | - |
| 狩 猟 税 | 18,783,000 | 18,749,600 | 18,749,600 | 99.82 | 100.00 |
| 産 業 廃 棄 物 税 | 176,156,000 | 180,547,120 | 184,566,527 | 102.49 | 97.82 |

2 県税月別逓増状況調

| 区 分 | 平 成 2 6 年 度 | | | 平 成 2 7 年 度 | | |
|--------|-----------------|-----------------|-------|-----------------|-----------------|-------|
| | 調 定 額 | 収 入 額 | 収入歩合 | 調 定 額 | 収 入 額 | 収入歩合 |
| | 円 | 円 | % | 円 | 円 | % |
| 4月末計 | 97,995,211,275 | 17,586,723,110 | 17.95 | 102,540,410,714 | 22,432,075,449 | 21.88 |
| 5月末累計 | 137,441,387,013 | 75,446,073,759 | 54.89 | 149,431,738,369 | 89,083,414,204 | 59.61 |
| 6月末累計 | 192,564,234,158 | 158,313,728,949 | 82.21 | 208,738,107,636 | 177,694,930,050 | 85.13 |
| 7月末累計 | 352,623,876,882 | 201,162,303,058 | 57.05 | 390,872,002,992 | 239,483,680,069 | 61.27 |
| 8月末累計 | 375,118,860,004 | 231,879,175,599 | 61.81 | 416,776,059,147 | 277,548,671,993 | 66.59 |
| 9月末累計 | 393,862,092,015 | 270,440,865,998 | 68.66 | 442,985,139,092 | 320,739,510,135 | 72.40 |
| 10月末累計 | 412,340,628,839 | 305,004,799,423 | 73.97 | 469,680,521,122 | 359,925,798,575 | 76.63 |
| 11月末累計 | 462,272,886,054 | 349,118,258,668 | 75.52 | 523,772,386,145 | 415,603,903,942 | 79.35 |
| 12月末累計 | 487,457,670,414 | 410,258,927,275 | 84.16 | 549,088,468,450 | 472,534,019,590 | 86.06 |
| 1月末累計 | 515,797,228,044 | 448,996,280,957 | 87.05 | 589,651,095,531 | 523,477,939,575 | 88.78 |
| 2月末累計 | 538,480,389,767 | 483,418,375,921 | 89.77 | 611,153,329,833 | 559,370,024,331 | 91.53 |
| 3月末累計 | 559,326,917,851 | 523,711,585,354 | 93.63 | 636,383,122,076 | 601,492,963,229 | 94.52 |
| 4月末累計 | 559,336,196,844 | 537,075,272,187 | 96.02 | 636,396,225,968 | 615,351,216,299 | 96.69 |
| 5月末累計 | 560,844,745,274 | 545,834,375,527 | 97.32 | 638,064,538,734 | 624,731,164,957 | 97.91 |
| 決 算 額 | 560,844,745,274 | 545,834,375,527 | 97.32 | 638,064,538,734 | 624,731,164,957 | 97.91 |

| 区 分 | 平 成 2 8 年 度 | | | 平 成 2 9 年 度 | | |
|--------|-----------------|-----------------|-------|-----------------|-----------------|-------|
| | 調 定 額 | 収 入 額 | 収入歩合 | 調 定 額 | 収 入 額 | 収入歩合 |
| | 円 | 円 | % | 円 | 円 | % |
| 4月末計 | 109,605,215,565 | 26,758,844,765 | 24.41 | 108,832,716,029 | 24,476,654,447 | 22.49 |
| 5月末累計 | 165,934,147,504 | 109,271,993,629 | 65.85 | 158,419,585,047 | 107,491,566,091 | 67.85 |
| 6月末累計 | 216,568,939,144 | 186,759,256,913 | 86.24 | 211,891,562,635 | 186,534,541,269 | 88.03 |
| 7月末累計 | 396,501,021,488 | 242,277,852,128 | 61.10 | 395,718,658,840 | 242,217,594,141 | 61.21 |
| 8月末累計 | 423,059,792,928 | 283,182,820,720 | 66.94 | 418,837,262,763 | 278,732,286,078 | 66.55 |
| 9月末累計 | 445,609,334,998 | 322,745,793,701 | 72.43 | 447,579,655,573 | 322,264,773,700 | 72.00 |
| 10月末累計 | 478,841,300,616 | 370,789,540,816 | 77.43 | 476,892,260,548 | 368,215,546,525 | 77.21 |
| 11月末累計 | 532,278,400,241 | 428,470,728,271 | 80.50 | 529,403,656,655 | 426,297,235,849 | 80.52 |
| 12月末累計 | 563,665,150,071 | 486,832,975,829 | 86.37 | 566,967,454,866 | 490,325,087,122 | 86.48 |
| 1月末累計 | 593,875,911,577 | 530,244,531,802 | 89.29 | 602,485,619,787 | 539,294,770,513 | 89.51 |
| 2月末累計 | 615,951,641,971 | 566,456,733,717 | 91.96 | 626,025,641,866 | 577,119,189,309 | 92.19 |
| 3月末累計 | 644,180,803,942 | 610,304,526,330 | 94.74 | 655,530,718,646 | 620,581,598,702 | 94.67 |
| 4月末累計 | 644,197,847,950 | 624,246,225,086 | 96.90 | 655,567,017,544 | 636,733,475,234 | 97.13 |
| 5月末累計 | 645,835,175,642 | 633,992,989,781 | 98.17 | 657,257,971,482 | 647,562,557,404 | 98.52 |
| 決 算 額 | 645,835,175,642 | 633,992,989,781 | 98.17 | 657,257,971,482 | 647,562,557,404 | 98.52 |

| 区 分 | 平 成 3 0 年 度 | | |
|--------|-----------------|-----------------|-------|
| | 調 定 額 | 収 入 額 | 収入歩合 |
| | 円 | 円 | % |
| 4月末計 | 111,672,232,054 | 25,970,742,047 | 23.26 |
| 5月末累計 | 165,278,495,654 | 102,687,542,304 | 62.13 |
| 6月末累計 | 219,224,432,440 | 187,848,240,101 | 85.69 |
| 7月末累計 | 365,818,639,757 | 247,895,162,851 | 67.76 |
| 8月末累計 | 390,398,402,621 | 282,753,990,527 | 72.43 |
| 9月末累計 | 423,548,259,672 | 325,747,891,573 | 76.91 |
| 10月末累計 | 453,770,908,960 | 369,248,158,150 | 81.37 |
| 11月末累計 | 504,258,569,771 | 423,740,217,890 | 84.03 |
| 12月末累計 | 545,759,105,683 | 485,813,857,298 | 89.02 |
| 1月末累計 | 580,192,519,306 | 530,599,472,326 | 91.45 |
| 2月末累計 | 604,905,705,871 | 565,097,691,609 | 93.42 |
| 3月末累計 | 635,761,743,994 | 607,217,632,296 | 95.51 |
| 4月末累計 | 106,660,635,205 | 26,105,615,137 | 24.48 |
| 5月末累計 | 637,186,073,195 | 628,313,568,689 | 98.61 |
| 決 算 額 | 637,186,073,195 | 628,313,568,689 | 98.61 |

3 平成30年度県税徴収実績調

(税目別)

| 区 分 | | 予 算 現 額 ① | 調 定 額 ② | 収 入 済 額 ③ | 過 誤 納 金 額 ④ | 実 収 入 額 (③-④) ⑤ | |
|-----------------------|----------|-----------------|-----------------|-----------------|-----------------|--------------------|-----------------|
| 県 民 税 | 個 人 | 現 | 129,477,863,000 | 132,109,588,286 | 130,531,367,540 | 0 | 130,531,367,540 |
| | | 繰 | 2,088,748,000 | 6,486,794,081 | 2,137,689,409 | 0 | 2,137,689,409 |
| | | 計 | 131,566,611,000 | 138,596,382,367 | 132,669,056,949 | 0 | 132,669,056,949 |
| | 配 当 割 | 現 | 3,574,421,000 | 3,678,222,101 | 3,678,222,101 | 0 | 3,678,222,101 |
| | | 繰 | 0 | 0 | 0 | 0 | 0 |
| | | 計 | 3,574,421,000 | 3,678,222,101 | 3,678,222,101 | 0 | 3,678,222,101 |
| | 株式等譲渡所得割 | 現 | 3,419,043,000 | 3,371,021,525 | 3,371,021,525 | 0 | 3,371,021,525 |
| | | 繰 | 0 | 0 | 0 | 0 | 0 |
| | | 計 | 3,419,043,000 | 3,371,021,525 | 3,371,021,525 | 0 | 3,371,021,525 |
| | 法 人 | 現 | 26,266,468,000 | 26,780,795,250 | 26,665,586,691 | 398,200 | 26,665,188,491 |
| | | 繰 | 37,842,000 | 121,678,813 | 37,969,338 | 2,900 | 37,966,438 |
| | | 計 | 26,304,310,000 | 26,902,474,063 | 26,703,556,029 | 401,100 | 26,703,154,929 |
| | 利 子 割 | 現 | 1,763,898,000 | 1,593,160,528 | 1,593,160,528 | 0 | 1,593,160,528 |
| | | 繰 | 0 | 0 | 0 | 0 | 0 |
| | | 計 | 1,763,898,000 | 1,593,160,528 | 1,593,160,528 | 0 | 1,593,160,528 |
| | 計 | 現 | 164,501,693,000 | 167,532,787,690 | 165,839,358,385 | 398,200 | 165,838,960,185 |
| | | 繰 | 2,126,590,000 | 6,608,472,894 | 2,175,658,747 | 2,900 | 2,175,655,847 |
| | | 計 | 166,628,283,000 | 174,141,260,584 | 168,015,017,132 | 401,100 | 168,014,616,032 |
| 事 業 税 | 個 人 | 現 | 6,997,933,000 | 7,112,066,400 | 7,017,188,339 | 25,000 | 7,017,163,339 |
| | | 繰 | 66,729,000 | 186,381,401 | 72,204,804 | 0 | 72,204,804 |
| | | 計 | 7,064,662,000 | 7,298,447,801 | 7,089,393,143 | 25,000 | 7,089,368,143 |
| | 法 人 | 現 | 136,433,897,000 | 138,059,670,200 | 137,445,909,772 | 2,061,065 | 137,443,848,707 |
| | | 繰 | 71,470,000 | 313,464,545 | 76,685,823 | 0 | 76,685,823 |
| | | 計 | 136,505,367,000 | 138,373,134,745 | 137,522,595,595 | 2,061,065 | 137,520,534,530 |
| 計 | 現 | 143,431,830,000 | 145,171,736,600 | 144,463,098,111 | 2,086,065 | 144,461,012,046 | |
| | 繰 | 138,199,000 | 499,845,946 | 148,890,627 | 0 | 148,890,627 | |
| | 計 | 143,570,029,000 | 145,671,582,546 | 144,611,988,738 | 2,086,065 | 144,609,902,673 | |
| 地 方 消 費 税 | 譲 渡 割 | 現 | 122,748,782,000 | 123,105,053,004 | 123,105,053,004 | 0 | 123,105,053,004 |
| | | 繰 | 0 | 0 | 0 | 0 | 0 |
| | | 計 | 122,748,782,000 | 123,105,053,004 | 123,105,053,004 | 0 | 123,105,053,004 |
| | 貨 物 割 | 現 | 60,788,966,000 | 61,282,909,144 | 61,282,909,144 | 0 | 61,282,909,144 |
| | | 繰 | 0 | 0 | 0 | 0 | 0 |
| | | 計 | 60,788,966,000 | 61,282,909,144 | 61,282,909,144 | 0 | 61,282,909,144 |
| 計 | 現 | 183,537,748,000 | 184,387,962,148 | 184,387,962,148 | 0 | 184,387,962,148 | |
| | 繰 | 0 | 0 | 0 | 0 | 0 | |
| | 計 | 183,537,748,000 | 184,387,962,148 | 184,387,962,148 | 0 | 184,387,962,148 | |
| 不 動 産 取 得 税 | 現 | 16,388,653,000 | 16,600,552,900 | 16,302,788,346 | 116,714 | 16,302,671,632 | |
| | 繰 | 133,671,000 | 351,171,514 | 123,757,348 | 4,400 | 123,752,948 | |
| | 計 | 16,522,324,000 | 16,951,724,414 | 16,426,545,694 | 121,114 | 16,426,424,580 | |
| 県 た ば こ 税 | 現 | 6,112,973,000 | 6,110,045,008 | 6,109,959,667 | 0 | 6,109,959,667 | |
| | 繰 | 0 | 0 | 0 | 0 | 0 | |
| | 計 | 6,112,973,000 | 6,110,045,008 | 6,109,959,667 | 0 | 6,109,959,667 | |
| ゴ ル フ 場 利 用 税 | 現 | 974,250,000 | 1,009,766,600 | 1,009,766,600 | 0 | 1,009,766,600 | |
| | 繰 | 6,918,000 | 6,917,858 | 6,917,858 | 0 | 6,917,858 | |
| | 計 | 981,168,000 | 1,016,684,458 | 1,016,684,458 | 0 | 1,016,684,458 | |
| 自 動 車 取 得 税 | 現 | 7,670,792,000 | 7,585,073,600 | 7,585,073,600 | 0 | 7,585,073,600 | |
| | 繰 | 0 | 0 | 0 | 0 | 0 | |
| | 計 | 7,670,792,000 | 7,585,073,600 | 7,585,073,600 | 0 | 7,585,073,600 | |
| 軽 油 引 取 税 | 現 | 39,303,208,000 | 40,042,631,170 | 39,331,820,515 | 2 | 39,331,820,513 | |
| | 繰 | 751,769,000 | 751,769,375 | 751,769,375 | 0 | 751,769,375 | |
| | 計 | 40,054,977,000 | 40,794,400,545 | 40,083,589,890 | 2 | 40,083,589,888 | |
| 自 動 車 税 | 現 | 59,558,513,000 | 59,868,579,302 | 59,675,755,755 | 477,818 | 59,675,277,937 | |
| | 繰 | 173,837,000 | 449,955,969 | 197,070,300 | 0 | 197,070,300 | |
| | 計 | 59,732,350,000 | 60,318,535,271 | 59,872,826,055 | 477,818 | 59,872,348,237 | |
| 証 紙 収 入 | 現 | 1,000 | 0 | 0 | 0 | 0 | |
| | 繰 | 0 | 0 | 0 | 0 | 0 | |
| | 計 | 1,000 | 0 | 0 | 0 | 0 | |
| 鉦 区 税 | 現 | 4,546,000 | 4,629,100 | 4,583,500 | 0 | 4,583,500 | |
| | 繰 | 40,000 | 859,394 | 41,087 | 0 | 41,087 | |
| | 計 | 4,586,000 | 5,488,494 | 4,624,587 | 0 | 4,624,587 | |
| 固 定 資 産 税 | 現 | 0 | 0 | 0 | 0 | 0 | |
| | 繰 | 0 | 0 | 0 | 0 | 0 | |
| | 計 | 0 | 0 | 0 | 0 | 0 | |
| 普 通 税 計 | 現 | 621,484,207,000 | 628,313,764,118 | 624,710,166,627 | 3,078,799 | 624,707,087,828 | |
| | 繰 | 3,331,024,000 | 8,668,992,950 | 3,404,105,342 | 7,300 | 3,404,098,042 | |
| | 計 | 624,815,231,000 | 636,982,757,068 | 628,114,271,969 | 3,086,099 | 628,111,185,870 | |
| 狩 猟 税 | 現 | 18,783,000 | 18,749,600 | 18,749,600 | 0 | 18,749,600 | |
| | 繰 | 0 | 0 | 0 | 0 | 0 | |
| | 計 | 18,783,000 | 18,749,600 | 18,749,600 | 0 | 18,749,600 | |
| 産 業 廃 棄 物 税 | 現 | 176,149,000 | 184,559,183 | 180,539,776 | 0 | 180,539,776 | |
| | 繰 | 7,000 | 7,344 | 7,344 | 0 | 7,344 | |
| | 計 | 176,156,000 | 184,566,527 | 180,547,120 | 0 | 180,547,120 | |
| 合 計 | 現 | 621,679,139,000 | 628,517,072,901 | 624,909,456,003 | 3,078,799 | 624,906,377,204 | |
| | 繰 | 3,331,031,000 | 8,669,000,294 | 3,404,112,686 | 7,300 | 3,404,105,386 | |
| | 計 | 625,010,170,000 | 637,186,073,195 | 628,313,568,689 | 3,086,099 | 628,310,482,590 | |
| 前年度合計 | | 643,314,103,000 | 657,257,971,482 | 647,562,557,404 | 2,450,755 | 647,560,106,649 | |
| 前年度に対する増差額 | | -18,303,933,000 | -20,071,898,287 | -19,248,988,715 | 635,344 | -19,249,624,059 | |
| 前年度に対する比率 | | 97.15 | 96.95 | 97.03 | 125.92 | 97.03 | |
| (参考) 地 方 法 人 特 別 税 | 現 | - | 71,374,761,400 | 70,903,132,612 | 1,131,235 | 70,902,001,377 | |
| | 繰 | - | 161,497,475 | 36,084,504 | 0 | 36,084,504 | |
| | 計 | - | 71,536,258,875 | 70,939,217,116 | 1,131,235 | 70,938,085,881 | |

(単位：円、%)

| 不納欠損額 ⑥ | 収入未済額 (②⑤⑥) | 予算現額に対する 収入済額の増減差 額 (③①) | 収入歩合 | | 区 分 | |
|--------------|----------------|--------------------------------|--------|--------|-------------|----------|
| | | | 対予算現額 | 対調定額 | | |
| 0 | 1,578,220,746 | 1,053,504,540 | 100.81 | 98.81 | 現 線 計 | 個 人 |
| 507,816,350 | 3,841,288,322 | 48,941,409 | 102.34 | 32.95 | | |
| 507,816,350 | 5,419,509,068 | 1,102,445,949 | 100.84 | 95.72 | | |
| 0 | 0 | 103,801,101 | 102.90 | 100.00 | 現 線 計 | 配 当 割 |
| 0 | 0 | 0 | - | - | | |
| 0 | 0 | 103,801,101 | 102.90 | 100.00 | | |
| 0 | 0 | -48,021,475 | 98.60 | 100.00 | 現 線 計 | 株式等譲渡所得割 |
| 0 | 0 | 0 | - | - | | |
| 0 | 0 | -48,021,475 | 98.60 | 100.00 | | |
| 7,838,973 | 107,767,786 | 399,118,691 | 101.52 | 99.57 | 現 線 計 | 法 人 |
| 21,130,738 | 62,581,637 | 127,338 | 100.34 | 31.20 | | |
| 28,969,711 | 170,349,423 | 399,246,029 | 101.52 | 99.26 | | |
| 0 | 0 | -170,737,472 | 90.32 | 100.00 | 現 線 計 | 利 子 割 |
| 0 | 0 | 0 | - | - | | |
| 0 | 0 | -170,737,472 | 90.32 | 100.00 | | |
| 7,838,973 | 1,685,988,532 | 1,337,665,385 | 100.81 | 98.99 | 現 線 計 | 計 |
| 528,947,088 | 3,903,869,959 | 49,068,747 | 102.31 | 32.92 | | |
| 536,786,061 | 5,589,858,491 | 1,386,734,132 | 100.83 | 96.48 | | |
| 0 | 94,903,061 | 19,255,339 | 100.28 | 98.67 | 現 線 計 | 個 人 |
| 30,007,995 | 84,168,602 | 5,475,804 | 108.21 | 38.74 | | |
| 30,007,995 | 179,071,663 | 24,731,143 | 100.35 | 97.14 | | |
| 32,275,059 | 583,546,434 | 1,012,012,772 | 100.74 | 99.56 | 現 線 計 | 法 人 |
| 73,506,577 | 163,272,145 | 5,215,823 | 107.30 | 24.46 | | |
| 105,781,636 | 746,818,579 | 1,017,228,595 | 100.75 | 99.39 | | |
| 32,275,059 | 678,449,495 | 1,031,268,111 | 100.72 | 99.51 | 現 線 計 | 計 |
| 103,514,572 | 247,440,747 | 10,691,627 | 107.74 | 29.79 | | |
| 135,789,631 | 925,890,242 | 1,041,959,738 | 100.73 | 99.27 | | |
| 0 | 0 | 356,271,004 | 100.29 | 100.00 | 現 線 計 | 譲 渡 割 |
| 0 | 0 | 0 | - | - | | |
| 0 | 0 | 356,271,004 | 100.29 | 100.00 | | |
| 0 | 0 | 493,943,144 | 100.81 | 100.00 | 現 線 計 | 貨 物 割 |
| 0 | 0 | 0 | - | - | | |
| 0 | 0 | 493,943,144 | 100.81 | 100.00 | | |
| 0 | 0 | 850,214,148 | 100.46 | 100.00 | 現 線 計 | 計 |
| 0 | 0 | 0 | - | - | | |
| 0 | 0 | 850,214,148 | 100.46 | 100.00 | | |
| 282,300 | 297,598,968 | -85,864,654 | 99.48 | 98.21 | 現 線 計 | 不動産取得税 |
| 23,692,935 | 203,725,631 | -9,913,652 | 92.58 | 35.24 | | |
| 23,975,235 | 501,324,599 | -95,778,306 | 99.42 | 96.90 | | |
| 0 | 85,341 | -3,013,333 | 99.95 | 100.00 | 現 線 計 | 県たばこ税 |
| 0 | 0 | 0 | - | - | | |
| 0 | 85,341 | -3,013,333 | 99.95 | 100.00 | | |
| 0 | 0 | 35,516,600 | 103.65 | 100.00 | 現 線 計 | ゴルフ場利用税 |
| 0 | 0 | -142 | 100.00 | 100.00 | | |
| 0 | 0 | 35,516,458 | 103.62 | 100.00 | | |
| 0 | 0 | -85,718,400 | 98.88 | 100.00 | 現 線 計 | 自動車取得税 |
| 0 | 0 | 0 | - | - | | |
| 0 | 0 | -85,718,400 | 98.88 | 100.00 | | |
| 0 | 710,810,657 | 28,612,515 | 100.07 | 98.22 | 現 線 計 | 軽油引取税 |
| 0 | 0 | 375 | 100.00 | 100.00 | | |
| 0 | 710,810,657 | 28,612,890 | 100.07 | 98.26 | | |
| 12,700 | 193,288,665 | 117,242,755 | 100.20 | 99.68 | 現 線 計 | 自動車税 |
| 70,742,538 | 182,143,131 | 23,233,300 | 113.36 | 43.80 | | |
| 70,755,238 | 375,431,796 | 140,476,055 | 100.24 | 99.26 | | |
| 0 | 0 | -1,000 | - | - | 現 線 計 | 証紙収入 |
| 0 | 0 | 0 | - | - | | |
| 0 | 0 | -1,000 | - | - | | |
| 0 | 45,600 | 37,500 | 100.82 | 99.01 | 現 線 計 | 鉦 区 税 |
| 177,600 | 640,707 | 1,087 | 102.72 | 4.78 | | |
| 177,600 | 686,307 | 38,587 | 100.84 | 84.26 | | |
| 0 | 0 | 0 | - | - | 現 線 計 | 固定資産税 |
| 0 | 0 | 0 | - | - | | |
| 0 | 0 | 0 | - | - | | |
| 40,409,032 | 3,566,267,258 | 3,225,959,627 | 100.52 | 99.43 | 現 線 計 | 普通税計 |
| 727,074,733 | 4,537,820,175 | 73,081,342 | 102.19 | 39.27 | | |
| 767,483,765 | 8,104,087,433 | 3,299,040,969 | 100.53 | 98.61 | | |
| 0 | 0 | -33,400 | 99.82 | 100.00 | 現 線 計 | 狩 猟 税 |
| 0 | 0 | 0 | - | - | | |
| 0 | 0 | -33,400 | 99.82 | 100.00 | | |
| 0 | 4,019,407 | 4,390,776 | 102.49 | 97.82 | 現 線 計 | 産業廃棄物税 |
| 0 | 0 | 344 | 104.91 | 100.00 | | |
| 0 | 4,019,407 | 4,391,120 | 102.49 | 97.82 | | |
| 40,409,032 | 3,570,286,665 | 3,230,317,003 | 100.52 | 99.43 | 現 線 計 | 合 計 |
| 727,074,733 | 4,537,820,175 | 73,081,686 | 102.19 | 39.27 | | |
| 767,483,765 | 8,108,106,840 | 3,303,398,689 | 100.53 | 98.61 | | |
| 903,691,721 | 8,794,173,112 | 4,248,454,404 | 100.66 | 98.52 | 前年度合計 | |
| -136,207,956 | -686,066,272 | - | - | - | 前年度に対する増差額 | |
| 84.93 | 92.20 | - | - | - | 前年度に対する比率 | |
| 20,980,030 | 451,779,993 | - | - | 99.34 | (参考) | |
| 36,974,332 | 88,438,639 | - | - | 22.34 | 地方法人特別税 | |
| 57,954,362 | 540,218,632 | - | - | 99.17 | 計 | |

(県税事務所別)

| 区分 | | 調定額 | 収入済額 | 過誤納金額 | 不納欠損額 | 収入未済額 | 収入歩合 |
|-------|---|-----------------|-----------------|-----------|-------------|---------------|--------|
| 事務所 | | | | | | | |
| | | 円 | 円 | 円 | 円 | 円 | % |
| 博多 | 現 | 158,353,952,526 | 157,055,710,118 | 2,129,611 | 152,715 | 1,300,219,304 | 99.18 |
| | 繰 | 994,005,352 | 826,288,364 | 0 | 30,530,175 | 137,186,813 | 83.13 |
| | 計 | 159,347,957,878 | 157,881,998,482 | 2,129,611 | 30,682,890 | 1,437,406,117 | 99.08 |
| 東福岡 | 現 | 75,391,965,279 | 74,751,887,744 | 288,902 | 7,503,167 | 632,863,270 | 99.15 |
| | 繰 | 2,585,613,752 | 930,246,606 | 0 | 235,559,046 | 1,419,808,100 | 35.98 |
| | 計 | 77,977,579,031 | 75,682,134,350 | 288,902 | 243,062,213 | 2,052,671,370 | 97.06 |
| 西福岡 | 現 | 43,736,743,107 | 43,476,396,026 | 42,714 | 21,062,800 | 239,326,995 | 99.40 |
| | 繰 | 299,490,818 | 102,438,803 | 1,700 | 45,798,965 | 151,254,750 | 34.20 |
| | 計 | 44,036,233,925 | 43,578,834,829 | 44,414 | 66,861,765 | 390,581,745 | 98.96 |
| 筑紫 | 現 | 24,621,585,390 | 24,353,982,355 | 106,600 | 94,250 | 267,615,385 | 98.91 |
| | 繰 | 1,023,805,437 | 269,514,239 | 1,200 | 80,676,067 | 673,616,331 | 26.32 |
| | 計 | 25,645,390,827 | 24,623,496,594 | 107,800 | 80,770,317 | 941,231,716 | 96.02 |
| 北九州東 | 現 | 45,739,536,077 | 45,352,869,714 | 108,712 | 304,300 | 386,470,775 | 99.15 |
| | 繰 | 1,429,862,661 | 536,442,753 | 0 | 161,687,974 | 731,731,934 | 37.52 |
| | 計 | 47,169,398,738 | 45,889,312,467 | 108,712 | 161,992,274 | 1,118,202,709 | 97.29 |
| 北九州西 | 現 | 22,554,734,496 | 22,425,380,896 | 37,473 | 0 | 129,391,073 | 99.43 |
| | 繰 | 313,288,901 | 105,551,143 | 4,400 | 38,335,891 | 169,406,267 | 33.69 |
| | 計 | 22,868,023,397 | 22,530,932,039 | 41,873 | 38,335,891 | 298,797,340 | 98.53 |
| 飯塚・直方 | 現 | 21,674,108,908 | 21,459,643,858 | 192,145 | 11,246,300 | 203,410,895 | 99.01 |
| | 繰 | 780,577,746 | 245,732,361 | 0 | 53,220,178 | 481,625,207 | 31.48 |
| | 計 | 22,454,686,654 | 21,705,376,219 | 192,145 | 64,466,478 | 685,036,102 | 96.66 |
| 久留米 | 現 | 52,056,484,970 | 51,645,623,144 | 172,642 | 45,500 | 410,988,968 | 99.21 |
| | 繰 | 1,242,355,627 | 387,898,417 | 0 | 81,266,437 | 773,190,773 | 31.22 |
| | 計 | 53,298,840,597 | 52,033,521,561 | 172,642 | 81,311,937 | 1,184,179,741 | 97.63 |
| 税務課 | 現 | 184,387,962,148 | 184,387,962,148 | 0 | 0 | 0 | 100.00 |
| | 繰 | 0 | 0 | 0 | 0 | 0 | - |
| | 計 | 184,387,962,148 | 184,387,962,148 | 0 | 0 | 0 | 100.00 |
| 合計 | 現 | 628,517,072,901 | 624,909,456,003 | 3,078,799 | 40,409,032 | 3,570,286,665 | 99.43 |
| | 繰 | 8,669,000,294 | 3,404,112,686 | 7,300 | 727,074,733 | 4,537,820,175 | 39.27 |
| | 計 | 637,186,073,195 | 628,313,568,689 | 3,086,099 | 767,483,765 | 8,108,106,840 | 98.61 |

4 県税調定収入対比表

| 科 目 | 平成26年度 | | | |
|-------------|-------------------|-----------------|--------|--------|
| | 調定額 (滞納繰越分を含む) | 決算額 | 対前年度比 | |
| | | | 調定額 | 決算額 |
| | 円 | 円 | % | % |
| 県 民 税 | | | | |
| 個人県民税 | 170,530,707,025 | 159,385,328,673 | 100.69 | 101.47 |
| 県民税配当割 | 7,343,590,252 | 7,343,590,252 | 185.51 | 185.51 |
| 県民税株式等譲渡所得割 | 4,096,249,943 | 4,096,249,943 | 68.80 | 68.80 |
| 法人県民税 | 29,961,604,799 | 29,738,501,615 | 105.16 | 105.30 |
| 県民税利子割 | 2,528,943,190 | 2,528,943,190 | 98.07 | 98.07 |
| 計 | 214,461,095,209 | 203,092,613,673 | 101.95 | 102.67 |
| 事 業 税 | | | | |
| 個人事業税 | 6,418,958,456 | 6,111,748,930 | 102.40 | 104.13 |
| 法人事業税 | 93,334,551,229 | 92,831,603,691 | 107.33 | 107.48 |
| 計 | 99,753,509,685 | 98,943,352,621 | 107.00 | 107.27 |
| 地 方 消 費 税 | | | | |
| 譲渡割 | 67,839,416,623 | 67,839,416,623 | 113.27 | 113.27 |
| 貨物割 | 51,956,502,798 | 51,956,502,798 | 149.07 | 149.07 |
| 計 | 119,795,919,421 | 119,795,919,421 | 126.44 | 126.44 |
| 不 動 産 取 得 税 | 16,858,166,221 | 15,872,127,949 | 109.35 | 111.11 |
| 県 た ば こ 税 | 6,556,544,470 | 6,556,544,470 | 90.52 | 90.52 |
| ゴルフ場利用税 | 1,059,579,550 | 1,059,579,550 | 98.68 | 99.26 |
| 自動車取得税 | 2,869,311,300 | 2,869,311,300 | 43.77 | 43.77 |
| 軽油引取税 | 39,242,536,235 | 38,433,971,468 | 97.78 | 97.87 |
| 自動車税 | 60,000,569,411 | 58,971,452,919 | 98.48 | 98.91 |
| 鉦 区 税 | 8,307,505 | 5,705,200 | 99.80 | 97.95 |
| 固定資産税 | - | - | - | - |
| 旧法による税 | - | - | - | - |
| 普通税計 | 560,605,539,007 | 545,600,578,571 | 105.84 | 106.39 |
| 自動車取得税(旧法) | - | - | - | - |
| 軽油引取税(旧法) | 6,423,191 | 1,013,880 | 47.09 | 46.94 |
| 狩 猟 税 | 33,311,600 | 33,311,600 | 95.24 | 95.24 |
| 産業廃棄物税 | 199,471,476 | 199,471,476 | 102.55 | 102.55 |
| 目的税計 | 239,206,267 | 233,796,956 | 98.39 | 100.93 |
| 合 計 | 560,844,745,274 | 545,834,375,527 | 105.83 | 106.38 |

<新法・旧法合算額>

| | | | | |
|--------|----------------|----------------|-------|-------|
| 自動車取得税 | 2,869,311,300 | 2,869,311,300 | 43.77 | 43.77 |
| 軽油引取税 | 39,248,959,426 | 38,434,985,348 | 97.76 | 97.87 |

| 科 目 | 平成27年度 | | | |
|---------------|-------------------|-----------------|--------|--------|
| | 調定額 (滞納繰越分を含む) | 決算額 | 対前年度比 | |
| | | | 調定額 | 決算額 |
| | 円 | 円 | % | % |
| 県 民 税 | | | | |
| 個人県民税 | 172,567,371,511 | 162,704,296,334 | 101.19 | 102.08 |
| 県民税配当割 | 5,585,280,645 | 5,585,280,645 | 76.06 | 76.06 |
| 県民税株式等譲渡所得割 | 5,206,538,645 | 5,206,538,645 | 127.11 | 127.11 |
| 法人県民税 | 26,610,126,821 | 26,389,163,429 | 88.81 | 88.74 |
| 県民税利子割 | 2,133,500,223 | 2,133,500,223 | 84.36 | 84.36 |
| 計 | 212,102,817,845 | 202,018,779,276 | 98.90 | 99.47 |
| 事 業 税 | | | | |
| 個人事業税 | 6,652,997,623 | 6,425,447,824 | 103.65 | 105.13 |
| 法人事業税 | 108,730,168,224 | 108,158,029,083 | 116.50 | 116.51 |
| 計 | 115,383,165,847 | 114,583,476,907 | 115.67 | 115.81 |
| 地 方 消 費 税 | | | | |
| 譲渡割 | 121,392,915,275 | 121,392,915,275 | 178.94 | 178.94 |
| 貨物割 | 62,487,659,834 | 62,487,659,834 | 120.27 | 120.27 |
| 計 | 183,880,575,109 | 183,880,575,109 | 153.49 | 153.49 |
| 不 動 産 取 得 税 | 16,138,158,557 | 15,344,359,669 | 95.73 | 96.67 |
| 県 た ば こ 税 | 6,497,968,026 | 6,497,968,026 | 99.11 | 99.11 |
| ゴ ル フ 場 利 用 税 | 1,048,224,200 | 1,047,640,700 | 98.93 | 98.87 |
| 自 動 車 取 得 税 | 4,848,137,400 | 4,848,137,400 | 168.97 | 168.97 |
| 軽 油 引 取 税 | 38,560,707,878 | 37,737,018,315 | 98.26 | 98.19 |
| 自 動 車 税 | 59,407,024,535 | 58,581,339,782 | 99.01 | 99.34 |
| 鉦 区 税 | 7,677,796 | 5,217,000 | 92.42 | 91.44 |
| 固 定 資 産 税 | - | - | - | - |
| 旧 法 に よ る 税 | - | - | - | - |
| 普通税計 | 637,874,457,193 | 624,544,512,184 | 113.78 | 114.47 |
| 自動車取得税(旧法) | - | - | - | - |
| 軽油引取税(旧法) | 1,617,750 | 0 | 25.19 | - |
| 狩 猟 税 | 21,217,400 | 21,217,400 | 63.69 | 63.69 |
| 産 業 廃 棄 物 税 | 167,246,391 | 165,435,373 | 83.84 | 82.94 |
| 目的税計 | 190,081,541 | 186,652,773 | 79.46 | 79.84 |
| 合 計 | 638,064,538,734 | 624,731,164,957 | 113.77 | 114.45 |

<新法・旧法合算額>

| | | | | |
|--------|----------------|----------------|--------|--------|
| 自動車取得税 | 4,848,137,400 | 4,848,137,400 | 168.97 | 168.97 |
| 軽油引取税 | 38,562,325,628 | 37,737,018,315 | 98.25 | 98.18 |

| 科 目 | 平成28年度 | | | |
|---------------|-------------------|-----------------|--------|--------|
| | 調定額 (滞納繰越分を含む) | 決算額 | 対前年度比 | |
| | | | 調定額 | 決算額 |
| | 円 | 円 | % | % |
| 県 民 税 | | | | |
| 個人県民税 | 174,835,175,235 | 166,049,897,378 | 101.31 | 102.06 |
| 県民税配当割 | 3,328,700,921 | 3,328,700,921 | 59.60 | 59.60 |
| 県民税株式等譲渡所得割 | 2,214,497,360 | 2,214,497,360 | 42.53 | 42.53 |
| 法人県民税 | 24,062,747,555 | 23,873,830,302 | 90.43 | 90.47 |
| 県民税利子割 | 1,216,312,331 | 1,216,312,331 | 57.01 | 57.01 |
| 計 | 205,657,433,402 | 196,683,238,292 | 96.96 | 97.36 |
| 事 業 税 | | | | |
| 個人事業税 | 6,783,731,005 | 6,576,102,119 | 101.97 | 102.34 |
| 法人事業税 | 129,374,387,841 | 128,876,374,157 | 118.99 | 119.16 |
| 計 | 136,158,118,846 | 135,452,476,276 | 118.01 | 118.21 |
| 地 方 消 費 税 | | | | |
| 譲渡割 | 122,394,138,288 | 122,394,138,288 | 100.82 | 100.82 |
| 貨物割 | 53,669,520,598 | 53,669,520,598 | 85.89 | 85.89 |
| 計 | 176,063,658,886 | 176,063,658,886 | 95.75 | 95.75 |
| 不 動 産 取 得 税 | 16,521,273,247 | 15,836,317,549 | 102.37 | 103.21 |
| 県 た ば こ 税 | 6,372,730,102 | 6,372,730,102 | 98.07 | 98.07 |
| ゴ ル フ 場 利 用 税 | 1,012,868,100 | 1,004,347,500 | 96.63 | 95.87 |
| 自 動 車 取 得 税 | 5,335,170,900 | 5,335,170,900 | 110.05 | 110.05 |
| 軽 油 引 取 税 | 39,264,774,869 | 38,480,465,176 | 101.83 | 101.97 |
| 自 動 車 税 | 59,250,102,879 | 58,568,097,485 | 99.74 | 99.98 |
| 鉦 区 税 | 7,509,796 | 4,953,000 | 97.81 | 94.94 |
| 固 定 資 産 税 | - | - | - | - |
| 旧 法 に よ る 税 | - | - | - | - |
| 普通税計 | 645,643,641,027 | 633,801,455,166 | 101.22 | 101.48 |
| 自動車取得税(旧法) | - | - | - | - |
| 軽油引取税(旧法) | 0 | 0 | - | - |
| 狩 猟 税 | 20,325,600 | 20,325,600 | 95.80 | 95.80 |
| 産 業 廃 棄 物 税 | 171,209,015 | 171,209,015 | 102.37 | 103.49 |
| 目的税計 | 191,534,615 | 191,534,615 | 100.76 | 102.62 |
| 合 計 | 645,835,175,642 | 633,992,989,781 | 101.22 | 101.48 |

<新法・旧法合算額>

| | | | | |
|--------|----------------|----------------|--------|--------|
| 自動車取得税 | 5,335,170,900 | 5,335,170,900 | 110.05 | 110.05 |
| 軽油引取税 | 39,264,774,869 | 38,480,465,176 | 101.82 | 101.97 |

| 科 目 | 平成29年度 | | | |
|---------------|-------------------|-----------------|--------|--------|
| | 調定額 (滞納繰越分を含む) | 決算額 | 対前年度比 | |
| | | | 調定額 | 決算額 |
| | 円 | 円 | % | % |
| 県 民 税 | | | | |
| 個人県民税 | 175,992,440,055 | 168,869,931,528 | 100.66 | 101.70 |
| 県民税配当割 | 4,840,883,269 | 4,840,883,269 | 145.43 | 145.43 |
| 県民税株式等譲渡所得割 | 5,133,840,415 | 5,133,840,415 | 231.83 | 231.83 |
| 法人県民税 | 25,141,162,221 | 24,995,528,825 | 104.48 | 104.70 |
| 県民税利子割 | 1,902,142,132 | 1,902,142,132 | 156.39 | 156.39 |
| 計 | 213,010,468,092 | 205,742,326,169 | 103.58 | 104.61 |
| 事 業 税 | | | | |
| 個人事業税 | 7,016,148,534 | 6,806,367,931 | 103.43 | 103.50 |
| 法人事業税 | 131,720,299,834 | 131,343,066,215 | 101.81 | 101.91 |
| 計 | 138,736,448,368 | 138,149,434,146 | 101.89 | 101.99 |
| 地 方 消 費 税 | | | | |
| 譲渡割 | 118,392,610,439 | 118,392,610,439 | 96.73 | 96.73 |
| 貨物割 | 55,531,643,924 | 55,531,643,924 | 103.47 | 103.47 |
| 計 | 173,924,254,363 | 173,924,254,363 | 98.78 | 98.78 |
| 不 動 産 取 得 税 | 17,378,387,252 | 16,845,125,985 | 105.19 | 106.37 |
| 県 た ば こ 税 | 6,122,682,568 | 6,122,682,568 | 96.08 | 96.08 |
| ゴ ル フ 場 利 用 税 | 1,023,066,900 | 1,016,149,042 | 101.01 | 101.18 |
| 自 動 車 取 得 税 | 7,227,902,200 | 7,227,902,200 | 135.48 | 135.48 |
| 軽 油 引 取 税 | 39,920,539,520 | 39,168,773,346 | 101.67 | 101.79 |
| 自 動 車 税 | 59,705,170,048 | 59,159,528,652 | 100.77 | 101.01 |
| 鉦 区 税 | 7,797,596 | 5,133,702 | 103.83 | 103.65 |
| 固 定 資 産 税 | - | - | - | - |
| 旧 法 に よ る 税 | - | - | - | - |
| 普通税計 | 657,056,716,907 | 647,361,310,173 | 101.77 | 102.14 |
| 自動車取得税(旧法) | - | - | - | - |
| 軽油引取税(旧法) | 0 | 0 | - | - |
| 狩 猟 税 | 19,484,500 | 19,484,500 | 95.86 | 95.86 |
| 産 業 廃 棄 物 税 | 181,770,075 | 181,762,731 | 106.17 | 106.16 |
| 目的税計 | 201,254,575 | 201,247,231 | 105.07 | 105.07 |
| 合 計 | 657,257,971,482 | 647,562,557,404 | 101.77 | 102.14 |

<新法・旧法合算額>

| | | | | |
|-------------|----------------|----------------|--------|--------|
| 自 動 車 取 得 税 | 7,227,902,200 | 7,227,902,200 | 135.48 | 135.48 |
| 軽 油 引 取 税 | 39,920,539,520 | 39,168,773,346 | 101.67 | 101.79 |

| 科 目 | 平成30年度 | | | |
|---------------|-------------------|-----------------|--------|--------|
| | 調定額 (滞納繰越分を含む) | 決算額 | 対前年度比 | |
| | | | 調定額 | 決算額 |
| | 円 | 円 | % | % |
| 県 民 税 | | | | |
| 個人県民税 | 138,596,382,367 | 132,669,056,949 | 78.75 | 78.56 |
| 県民税配当割 | 3,678,222,101 | 3,678,222,101 | 75.98 | 75.98 |
| 県民税株式等譲渡所得割 | 3,371,021,525 | 3,371,021,525 | 65.66 | 65.66 |
| 法人県民税 | 26,902,474,063 | 26,703,556,029 | 107.01 | 106.83 |
| 県民税利子割 | 1,593,160,528 | 1,593,160,528 | 83.76 | 83.76 |
| 計 | 174,141,260,584 | 168,015,017,132 | 81.75 | 81.66 |
| 事 業 税 | | | | |
| 個人事業税 | 7,298,447,801 | 7,089,393,143 | 104.02 | 104.16 |
| 法人事業税 | 138,373,134,745 | 137,522,595,595 | 105.05 | 104.70 |
| 計 | 145,671,582,546 | 144,611,988,738 | 105.00 | 104.68 |
| 地 方 消 費 税 | | | | |
| 譲渡割 | 123,105,053,004 | 123,105,053,004 | 103.98 | 103.98 |
| 貨物割 | 61,282,909,144 | 61,282,909,144 | 110.36 | 110.36 |
| 計 | 184,387,962,148 | 184,387,962,148 | 106.02 | 106.02 |
| 不 動 産 取 得 税 | 16,951,724,414 | 16,426,545,694 | 97.54 | 97.52 |
| 県 た ば こ 税 | 6,110,045,008 | 6,109,959,667 | 99.79 | 99.79 |
| ゴ ル フ 場 利 用 税 | 1,016,684,458 | 1,016,684,458 | 99.38 | 100.05 |
| 自 動 車 取 得 税 | 7,585,073,600 | 7,585,073,600 | 104.94 | 104.94 |
| 軽 油 引 取 税 | 40,794,400,545 | 40,083,589,890 | 102.19 | 102.34 |
| 自 動 車 税 | 60,318,535,271 | 59,872,826,055 | 101.03 | 101.21 |
| 鉦 区 税 | 5,488,494 | 4,624,587 | 70.39 | 90.08 |
| 固 定 資 産 税 | - | - | - | - |
| 旧 法 に よ る 税 | - | - | - | - |
| 普通税計 | 636,982,757,068 | 628,114,271,969 | 96.94 | 97.03 |
| 自動車取得税(旧法) | - | - | - | - |
| 軽油引取税(旧法) | 0 | 0 | - | - |
| 狩 猟 税 | 18,749,600 | 18,749,600 | 96.23 | 96.23 |
| 産 業 廃 棄 物 税 | 184,566,527 | 180,547,120 | 101.54 | 99.33 |
| 目的税計 | 203,316,127 | 199,296,720 | 101.02 | 99.03 |
| 合 計 | 637,186,073,195 | 628,313,568,689 | 96.95 | 97.03 |

<新法・旧法合算額>

| | | | | |
|--------|----------------|----------------|--------|--------|
| 自動車取得税 | 7,585,073,600 | 7,585,073,600 | 104.94 | 104.94 |
| 軽油引取税 | 40,794,400,545 | 40,083,589,890 | 102.19 | 102.34 |

