

金融

- 1 預金残高（2023年11月）
 (1) 前月比 : 2か月ぶりのマイナス
 2 貸出金残高（2023年11月）
 (1) 前月比 : 8か月連続のプラス
 (2) 前年同月比 : 159か月連続のプラス

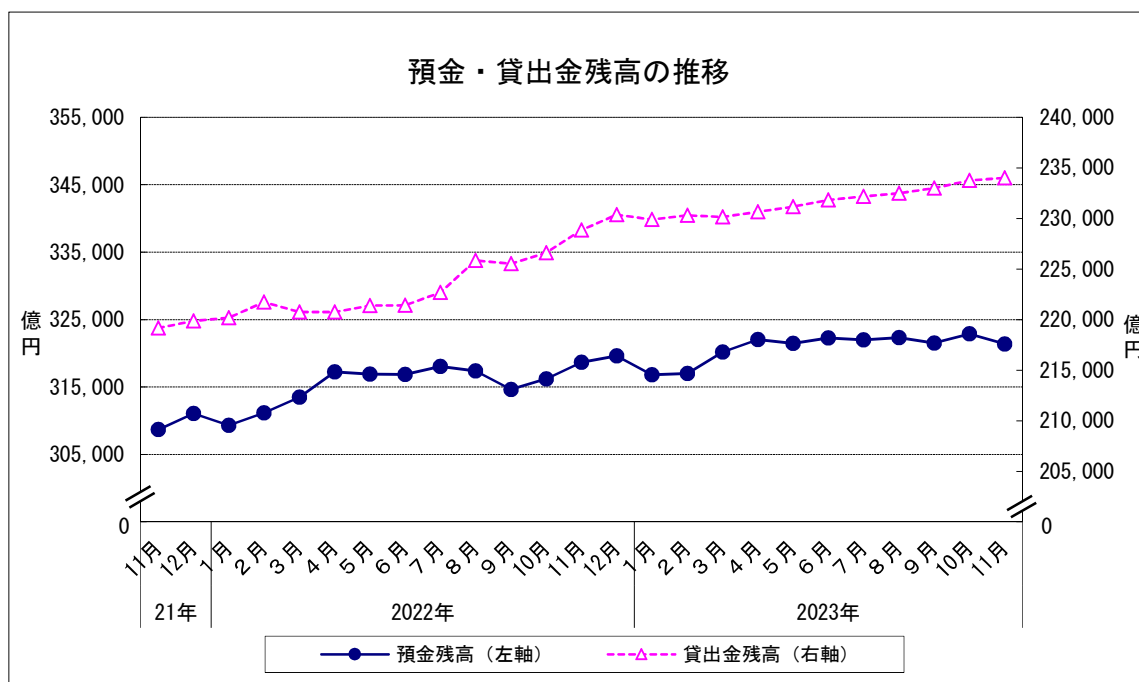
		預金残高		貸出金残高		
		残高	前月比	残高	前月比	前年同月比
2022年	11月	318,675	0.78	228,848	0.99	4.42
	12月	319,634	0.30	230,370	0.67	4.78
2023年	1月	316,829	▲ 0.88	229,910	▲ 0.20	4.41
	2月	317,019	0.06	230,316	0.18	3.87
	3月	320,199	1.00	230,144	▲ 0.07	4.26
	4月	322,056	0.58	230,653	0.22	4.49
	5月	321,456	▲ 0.19	231,155	0.22	4.42
	6月	322,300	0.26	231,818	0.29	4.69
	7月	321,981	▲ 0.10	232,161	0.15	4.26
	8月	322,345	0.11	232,504	0.15	2.95
	9月	321,527	▲ 0.25	232,989	0.21	3.31
	10月	322,883	0.42	233,755	0.33	3.16
	11月	321,352	▲ 0.47	234,011	0.11	2.26

※預金残高、貸出金残高は国内銀行及び農業協同組合の合計

残高の単位：億円

前月比及び前年同月比の単位：%

資料出所：日本銀行福岡支店、JA福岡信連



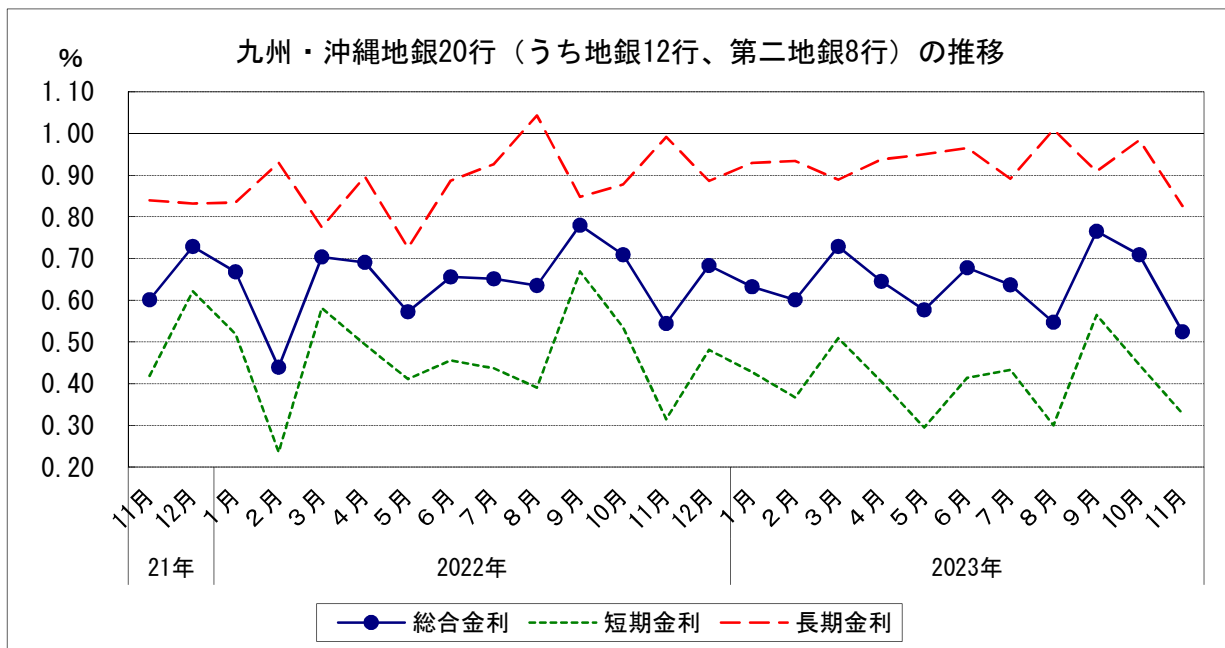
金融

3 金利(九州・沖縄地銀20行(うち地銀12行、第二地銀8行)貸出約定平均金利)(2023年11月)

- (1) 総合金利
 - ア 前月差： 2か月連続の下落
 - イ 前年同月差： 2か月ぶりの下落
- (2) 短期金利
 - ア 前月差： 2か月連続の下落
 - イ 前年同月差： 9か月ぶりの上昇
- (3) 長期金利
 - ア 前月差： 2か月ぶりの下落
 - イ 前年同月差： 3か月ぶりの下落

		総合金利			短期金利			長期金利		
			前月差	前年同月差		前月差	前年同月差		前月差	前年同月差
2022年	11月	0.544	▲ 0.165	▲ 0.057	0.315	▲ 0.220	▲ 0.104	0.992	0.114	0.152
	12月	0.683	0.139	▲ 0.046	0.481	0.166	▲ 0.141	0.886	▲ 0.106	0.054
2023年	1月	0.632	▲ 0.051	▲ 0.036	0.428	▲ 0.053	▲ 0.091	0.929	0.043	0.095
	2月	0.601	▲ 0.031	0.162	0.367	▲ 0.061	0.131	0.934	0.005	0.004
	3月	0.729	0.128	0.025	0.509	0.142	▲ 0.072	0.889	▲ 0.045	0.114
	4月	0.645	▲ 0.084	▲ 0.046	0.405	▲ 0.104	▲ 0.089	0.938	0.049	0.041
	5月	0.577	▲ 0.068	0.005	0.295	▲ 0.110	▲ 0.116	0.950	0.012	0.224
	6月	0.678	0.101	0.022	0.414	0.119	▲ 0.042	0.965	0.015	0.078
	7月	0.637	▲ 0.041	▲ 0.014	0.433	0.019	▲ 0.004	0.891	▲ 0.074	▲ 0.035
	8月	0.547	▲ 0.090	▲ 0.088	0.300	▲ 0.133	▲ 0.091	1.009	0.118	▲ 0.034
	9月	0.765	0.218	▲ 0.015	0.565	0.265	▲ 0.104	0.909	▲ 0.100	0.061
	10月	0.709	▲ 0.056	0.000	0.445	▲ 0.120	▲ 0.090	0.984	0.075	0.106
	11月	0.524	▲ 0.185	▲ 0.020	0.328	▲ 0.117	0.013	0.826	▲ 0.158	▲ 0.166

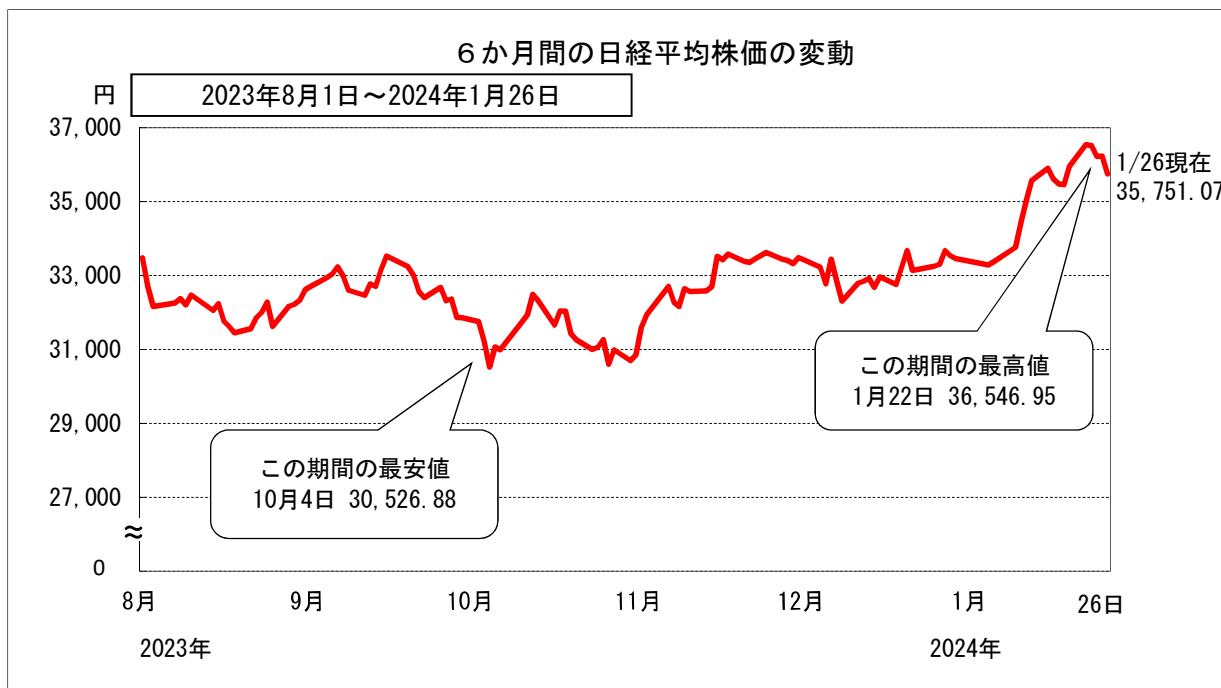
資料出所：日本銀行福岡支店「九州・沖縄地銀・第二地銀貸出約定平均金利」



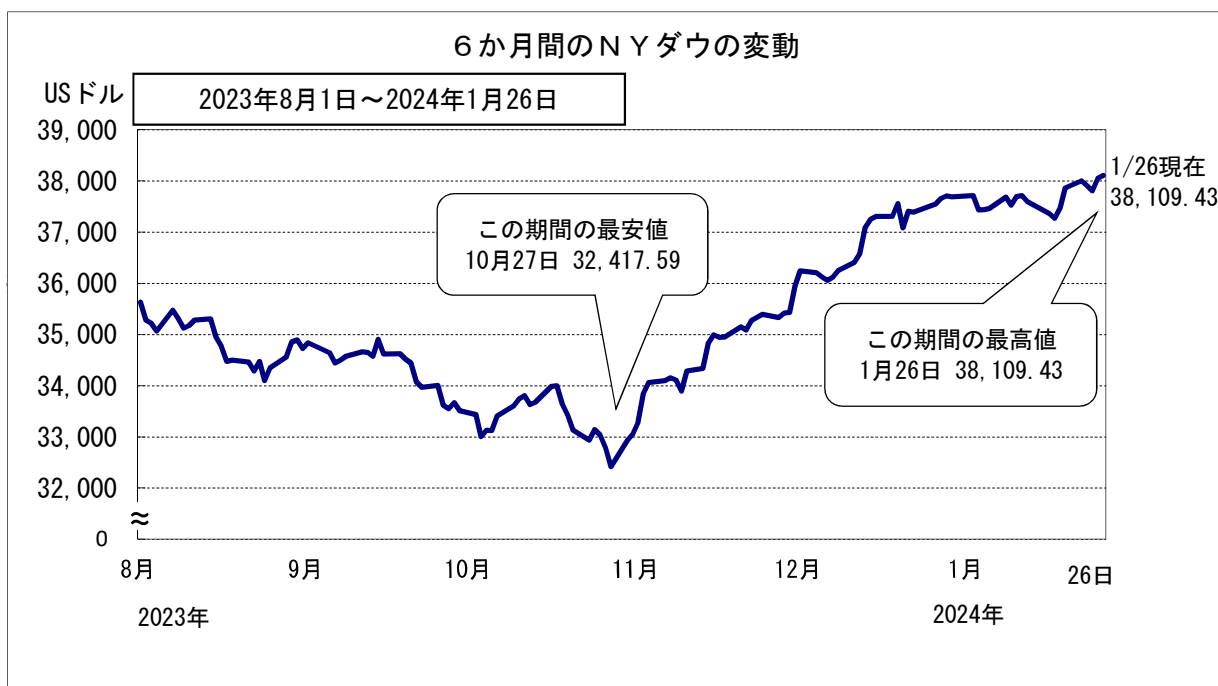
金融

4 株価の変動

1月1日～1月26日の動向をみると、
日経平均株価は 33,000円台 から36,000円台の範囲で推移している。



※終値ベース



※終値ベース

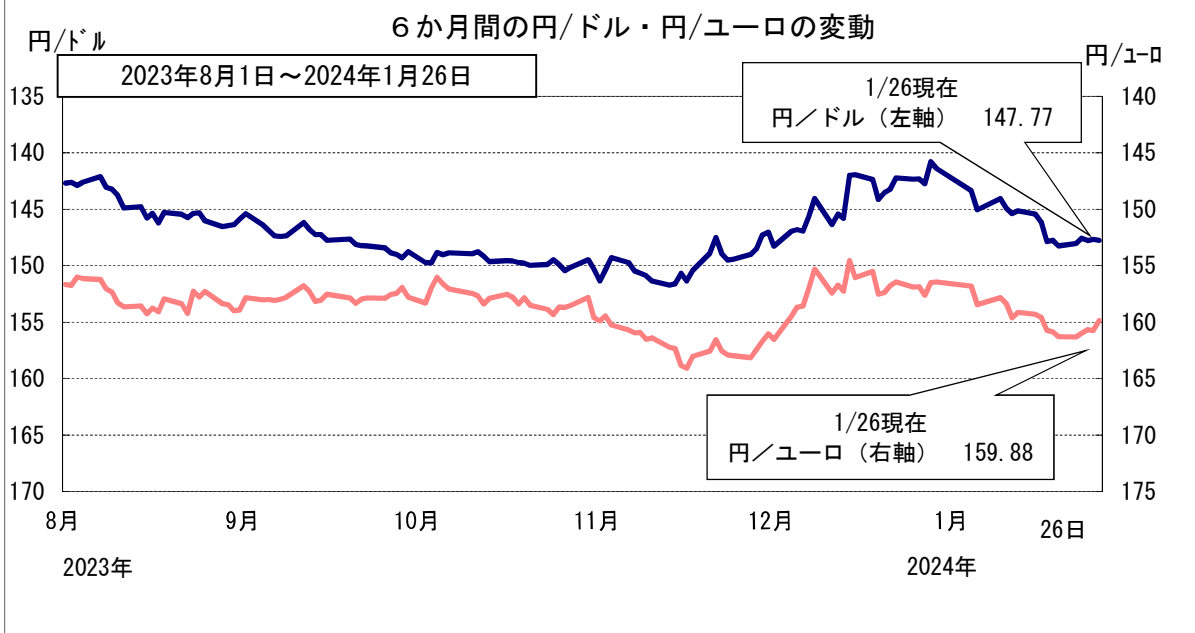
金融

5 為替の変動

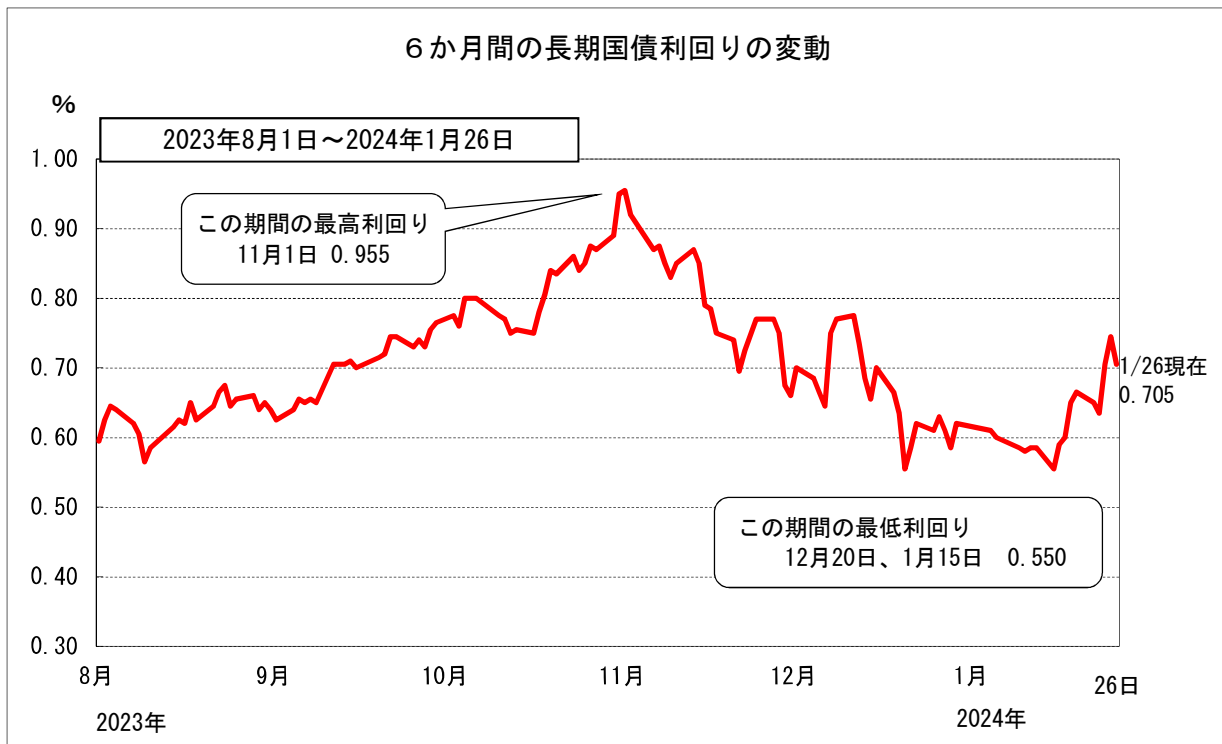
1月1日～1月26日の動向をみると、
為替は143円台から148円台の範囲で推移している。

6 長期国債利回りの変動

1月1日～1月26日の動向をみると、
長期国債利回りは、0.555から0.745の範囲で推移している。



※東京外為市場の買値終値ベース



新発10年国債利回り

出所：日本相互証券 終値