

# 雇 用

## 1 求人・求職状況(2019年7月)

### (1) 有効求人倍率

- ア 1.56倍 前月より0.03ポイント減 2か月ぶりの減少
- イ 有効求人数：前月比0.8%減、有効求職者数：前月比1.2%増  
※有効求人数、有効求職者数及び有効求人倍率はいずれも季節調整値
- ウ 地域別(原数値)  
福岡…1.67、北九州…1.36、筑豊…1.27、筑後…1.41

### (2) 新規求人数(原数値)

- 44,149人 前年同月比：2.3%増 5か月ぶりの増加
- 産業別の前年同月比較  
増加産業：宿泊業・飲食サービス業、運輸業・郵便業、建設業、卸売業・小売業  
サービス業(他に分類されないもの)、不動産業・物品賃貸業  
減少産業：情報通信業、金融業・保険業、医療・福祉  
学術研究・専門技術サービス業、製造業  
生活関連サービス業・娯楽業

### (3) 新規求職者数(原数値)

- 18,723 前年同月比：10.2%増 6か月ぶりの増加

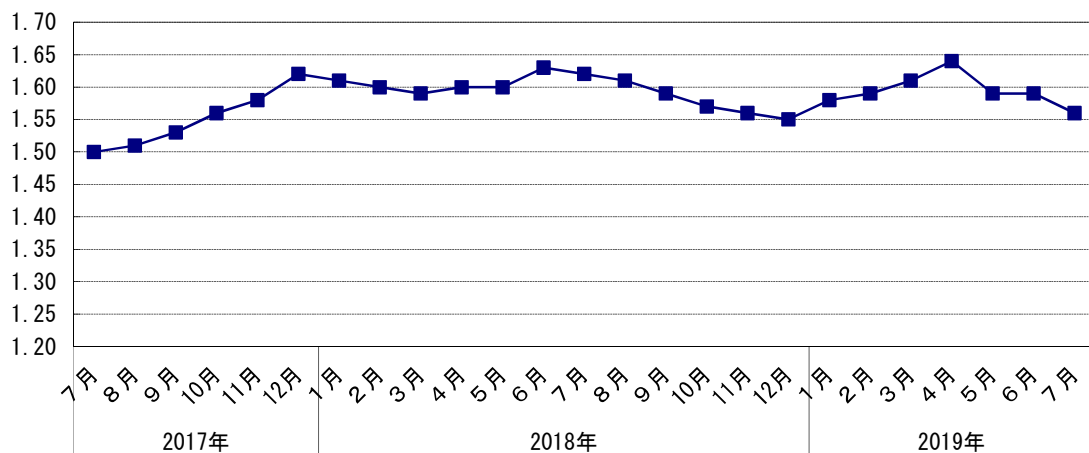
	有効求人倍率	前月差	前年同月差
2018年	7月	1.62	▲0.01
	8月	1.61	▲0.01
	9月	1.59	▲0.02
	10月	1.57	▲0.02
	11月	1.56	▲0.01
	12月	1.55	▲0.01
2019年	1月	1.58	0.03
	2月	1.59	0.01
	3月	1.61	0.02
	4月	1.64	0.03
	5月	1.59	▲0.05
	6月	1.59	0.00
	7月	1.56	▲0.03

	有効求人倍率	前期差	前年同期差
2017年	7～9月	1.51	0.04
	10～12月	1.59	0.08
2018年	1～3月	1.60	0.01
	4～6月	1.61	0.01
	7～9月	1.61	0.00
	10～12月	1.56	▲0.05
2019年	1～3月	1.59	0.03
	4～6月	1.61	0.02

	有効求人倍率	前年差
2016年度	1.36	0.20
2017年度	1.54	0.18
2018年度	1.59	0.05

資料出所：厚生労働省福岡労働局「雇用失業情勢について」  
※数値は季節調整値。なお、2018年12月以前の数値は、  
2019年1月分公表時に新季節指数により改定されている。

有効求人倍率の推移





# 雇 用

## 3 就業状態（2019年4-6月期）

- (1) 就 業 者：2,607千人。前年同期と比べ33期連続の増加。
- (2) 完全失業者：72千人。前年同期と比べ減少。
- (3) 完全失業率：2.7%。前年同期と比べ0.1ポイント減少。

\* 完全失業率＝「完全失業者」÷（「就業者」＋「完全失業者」）×100

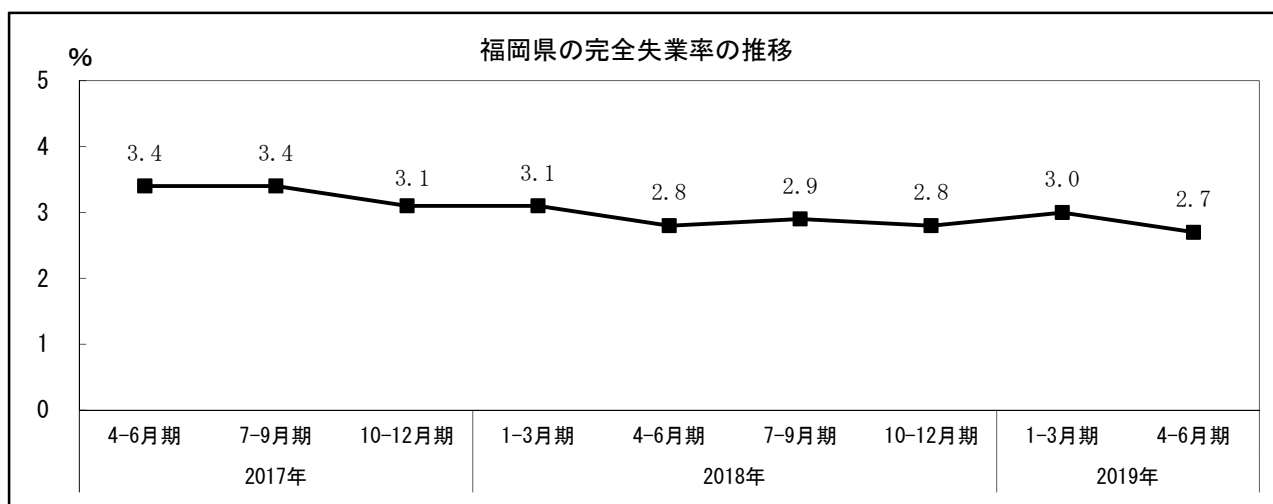
(単位：千人、%)

		労働力人口	就業者数	完全失業者数	非労働力人口	完全失業率
2014年		2,561	2,444	116	1,853	4.5
2015年		2,571	2,465	106	1,848	4.1
2016年		2,574	2,484	90	1,850	3.5
2017年		2,610	2,523	87	1,817	3.3
2018年		2,636	2,559	77	1,794	2.9
2019年	1-3月期	2,626	2,545	80	1,802	3.0
	4-6月期	2,679	2,607	72	1,746	2.7
前年同期増減		27	30	▲ 3	▲ 30	▲ 0.1

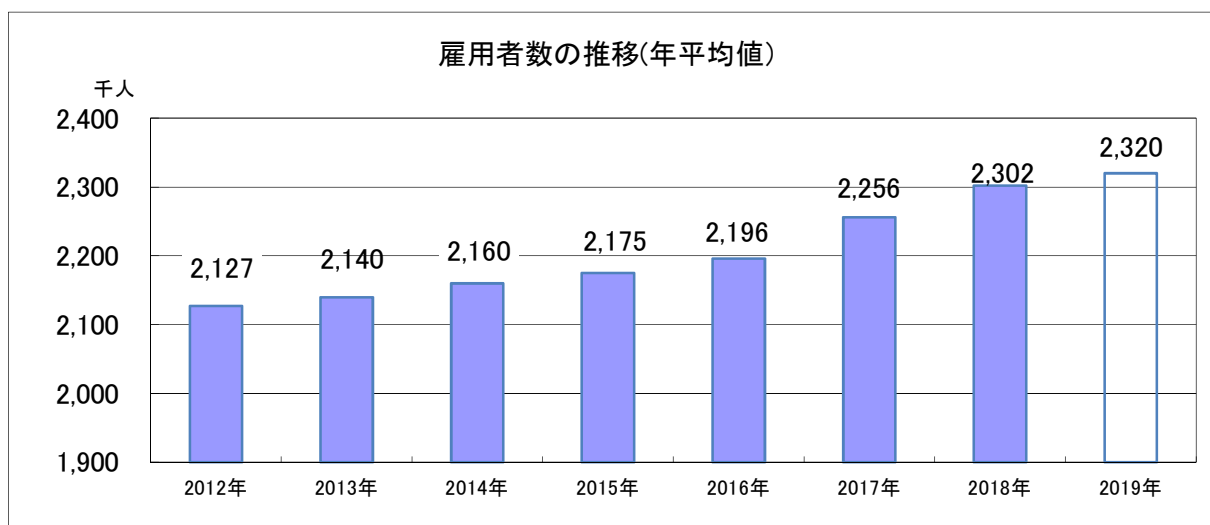
資料出所：総務省「労働力調査」

注) ・1～3月期平均公表時に、新たな結果を追加して再計算が行われ、前年までの過去5年間の四半期平均及び年平均結果が遡及改定されます。

注) ・非労働力人口には、15歳未満は含みません。



資料出所：総務省「労働力調査」



注) ・県の雇用者数は、労働力調査に基づく推計値であり、福岡県で独自に公表しているものです。

・2019年の雇用者数は、1～6月期の平均値です。

## 雇 用

### 4 雇用保険被保険者数（2019年7月）

（1）前年同月比：118か月連続のプラス

		被保険者数	前年 同月比
2018年	7月	1,722,077	1.5
	8月	1,721,785	1.5
	9月	1,721,104	1.3
	10月	1,720,985	1.3
	11月	1,726,312	1.3
	12月	1,729,978	1.2
2019年	1月	1,723,529	1.2
	2月	1,725,056	1.2
	3月	1,724,697	1.3
	4月	1,718,819	1.7
	5月	1,740,319	1.5
	6月	1,746,791	1.4
	7月	1,750,712	1.7

		被保険者数	前年 同期比
2017年	7～9月	1,696,817	4.0
	10～12月	1,703,817	4.3
2018年	1～3月	1,703,474	3.4
	4～6月	1,709,484	2.1
	7～9月	1,721,655	1.5
2019年	10～12月	1,725,758	1.3
	1～3月	1,724,427	1.2
	4～6月	1,735,310	1.5

	被保険者数	前年比
2016年度	1,632,726	1.9
2017年度	1,694,716	3.8
2018年度	1,720,331	1.5

資料出所：厚生労働省福岡労働局「雇用失業情勢について」

