

# 金融

- 1 預金残高（2023年5月）  
 (1) 前月比 : 4か月ぶりのマイナス  
 2 貸出金残高（2023年5月）  
 (1) 前月比 : 2か月連続のプラス  
 (2) 前年同月比 : 153か月連続のプラス

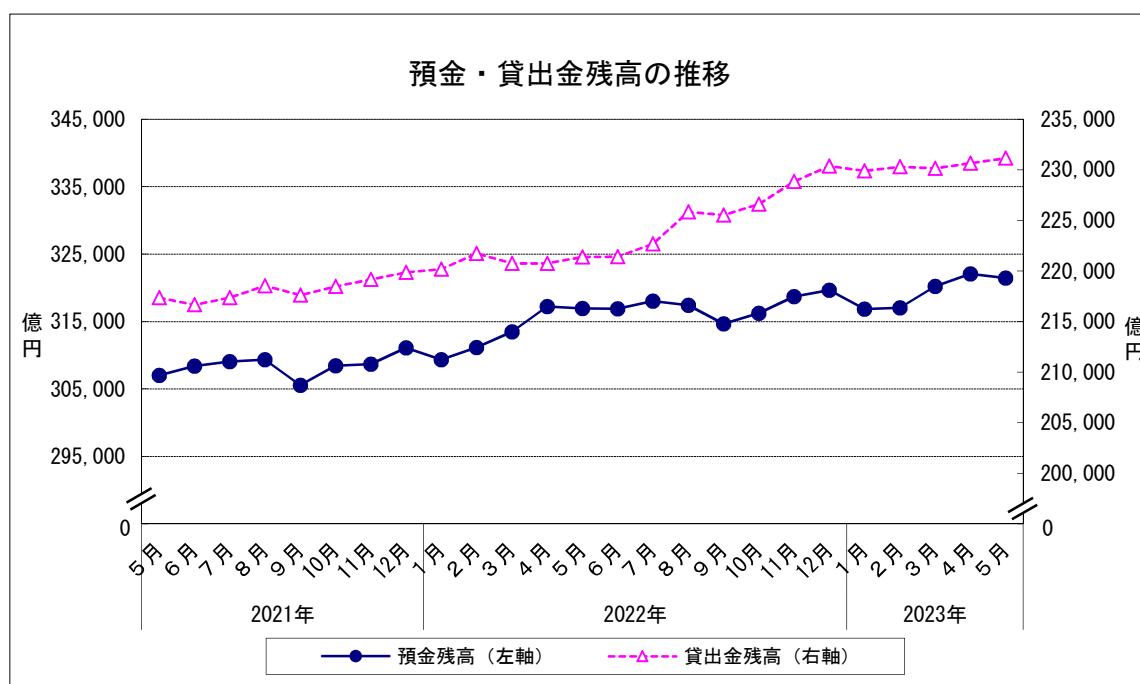
		預金残高		貸出金残高		
		残高	前月比	残高	前月比	前年同月比
2022年	5月	316,924	▲ 0.10	221,376	0.29	1.84
	6月	316,875	▲ 0.02	221,428	0.02	2.20
	7月	318,035	0.37	222,684	0.57	2.45
	8月	317,410	▲ 0.20	225,836	1.42	3.34
	9月	314,632	▲ 0.88	225,515	▲ 0.14	3.63
	10月	316,222	0.51	226,598	0.48	3.71
	11月	318,675	0.78	228,848	0.99	4.42
	12月	319,634	0.30	230,370	0.67	4.78
2023年	1月	316,829	▲ 0.88	229,910	▲ 0.20	4.41
	2月	317,019	0.06	230,316	0.18	3.87
	3月	320,199	1.00	230,144	▲ 0.07	4.26
	4月	322,056	0.58	230,653	0.22	4.49
	5月	321,456	▲ 0.19	231,155	0.22	4.42

※預金残高、貸出金残高は国内銀行及び農業協同組合の合計

残高の単位：億円

前月比及び前年同月比の単位：%

資料出所：日本銀行福岡支店、JA福岡信連



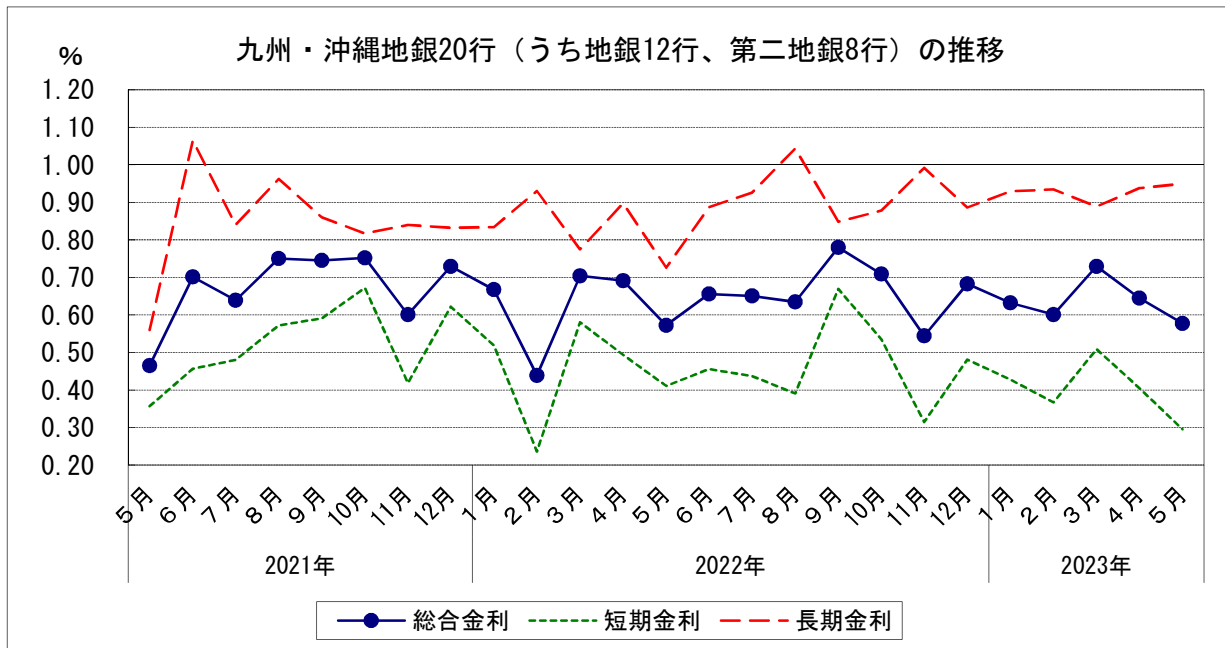
# 金融

## 3 金利(九州・沖縄地銀20行(うち地銀12行、第二地銀8行)貸出約定平均金利)(2023年5月)

- (1) 総合金利
  - ア 前月差： 2か月連続の下落
  - イ 前年同月差： 2か月ぶりの上昇
- (2) 短期金利
  - ア 前月差： 2か月連続の下落
  - イ 前年同月差： 3か月連続の下落
- (3) 長期金利
  - ア 前月差： 2か月連続の上昇
  - イ 前年同月差： 8か月連続の上昇

		総合金利			短期金利			長期金利		
			前月差	前年同月差		前月差	前年同月差		前月差	前年同月差
2022年	5月	0.572	▲ 0.119	0.107	0.411	▲ 0.083	0.054	0.726	▲ 0.171	0.166
	6月	0.656	0.084	▲ 0.045	0.456	0.045	▲ 0.001	0.887	0.161	▲ 0.178
	7月	0.651	▲ 0.005	0.012	0.437	▲ 0.019	▲ 0.043	0.926	0.039	0.086
	8月	0.635	▲ 0.016	▲ 0.115	0.391	▲ 0.046	▲ 0.181	1.043	0.117	0.081
	9月	0.780	0.145	0.035	0.669	0.278	0.078	0.848	▲ 0.195	▲ 0.012
	10月	0.709	▲ 0.071	▲ 0.043	0.535	▲ 0.134	▲ 0.137	0.878	0.030	0.061
	11月	0.544	▲ 0.165	▲ 0.057	0.315	▲ 0.220	▲ 0.104	0.992	0.114	0.152
	12月	0.683	0.139	▲ 0.046	0.481	0.166	▲ 0.141	0.886	▲ 0.106	0.054
2023年	1月	0.632	▲ 0.051	▲ 0.036	0.428	▲ 0.053	▲ 0.091	0.929	0.043	0.095
	2月	0.601	▲ 0.031	0.162	0.367	▲ 0.061	0.131	0.934	0.005	0.004
	3月	0.729	0.128	0.025	0.509	0.142	▲ 0.072	0.889	▲ 0.045	0.114
	4月	0.645	▲ 0.084	▲ 0.046	0.405	▲ 0.104	▲ 0.089	0.938	0.049	0.041
	5月	0.577	▲ 0.068	0.005	0.295	▲ 0.110	▲ 0.116	0.950	0.012	0.224

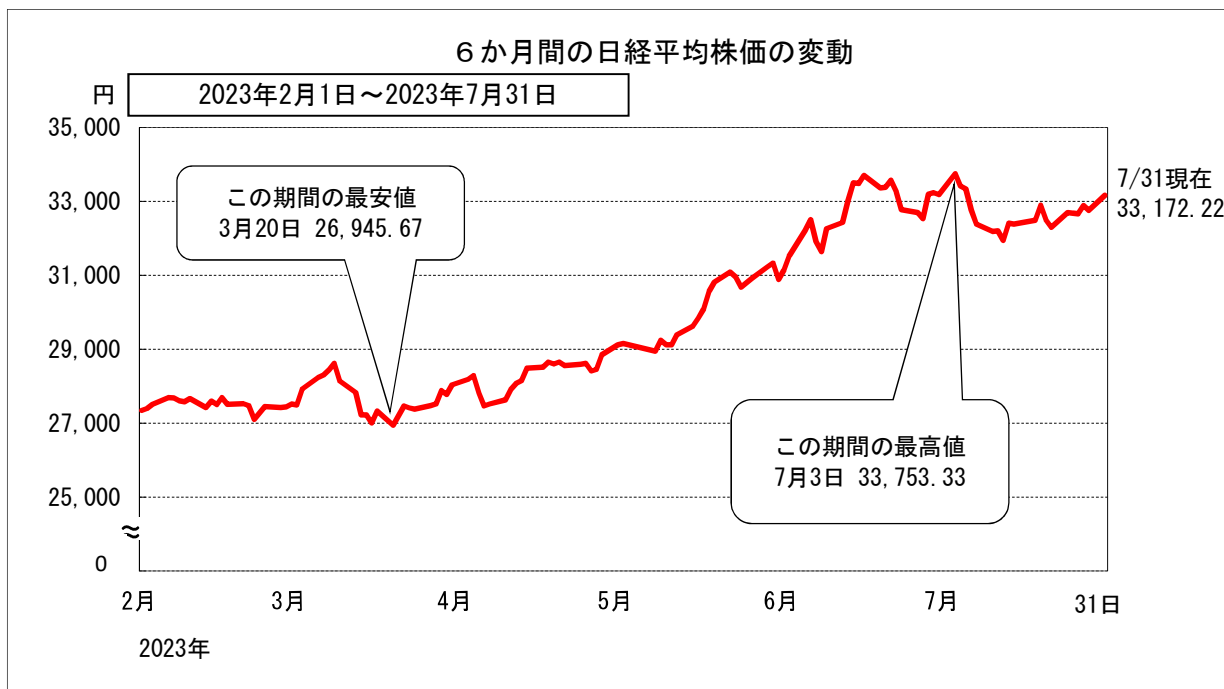
資料出所：日本銀行福岡支店「九州・沖縄地銀・第二地銀貸出約定平均金利」



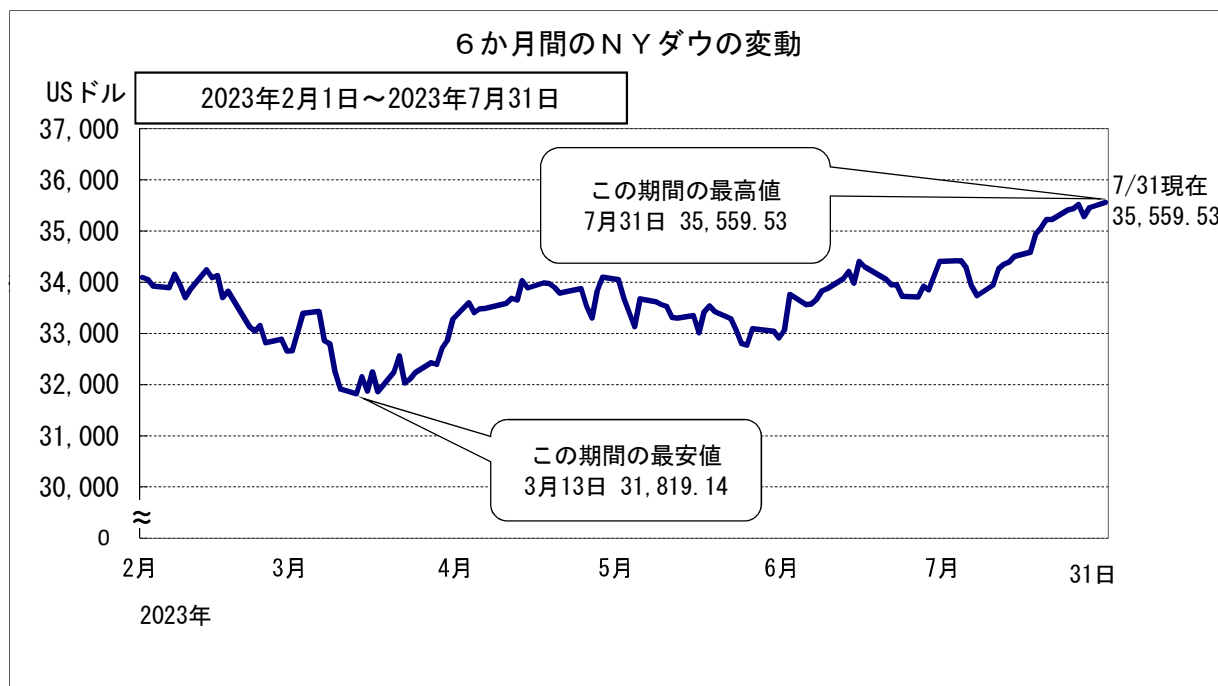
## 金融

### 4 株価の変動

7月1日～7月31日の動向をみると、  
日経平均株価は31,000円台から33,000円台の範囲で推移している。



※終値ベース



※終値ベース

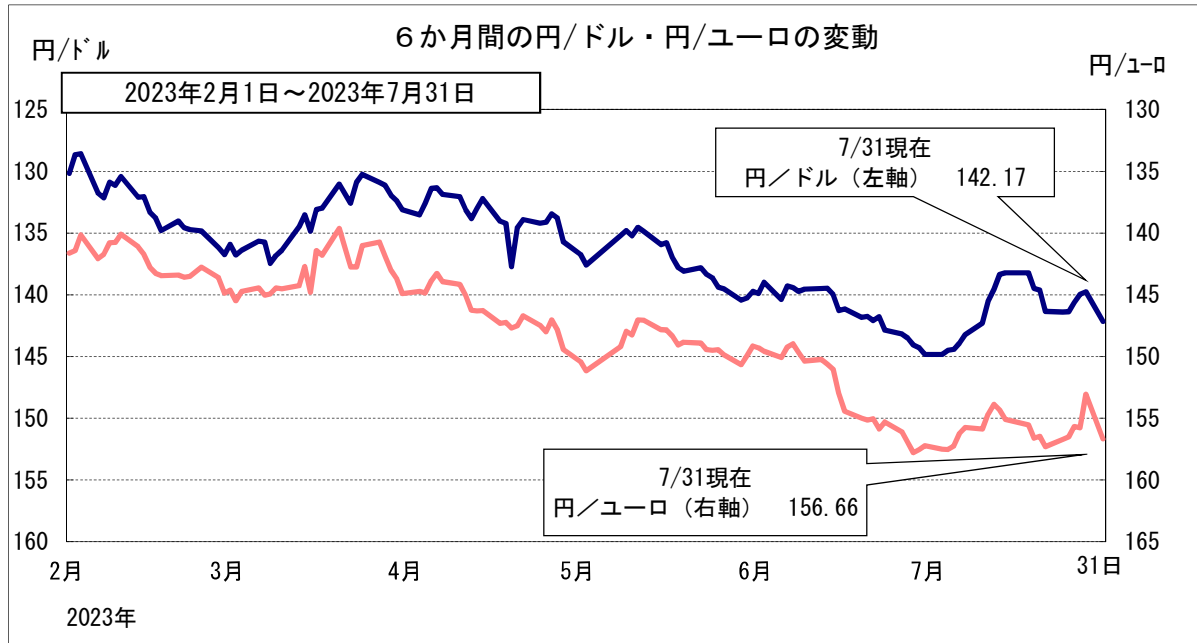
## 金融

### 5 為替の変動

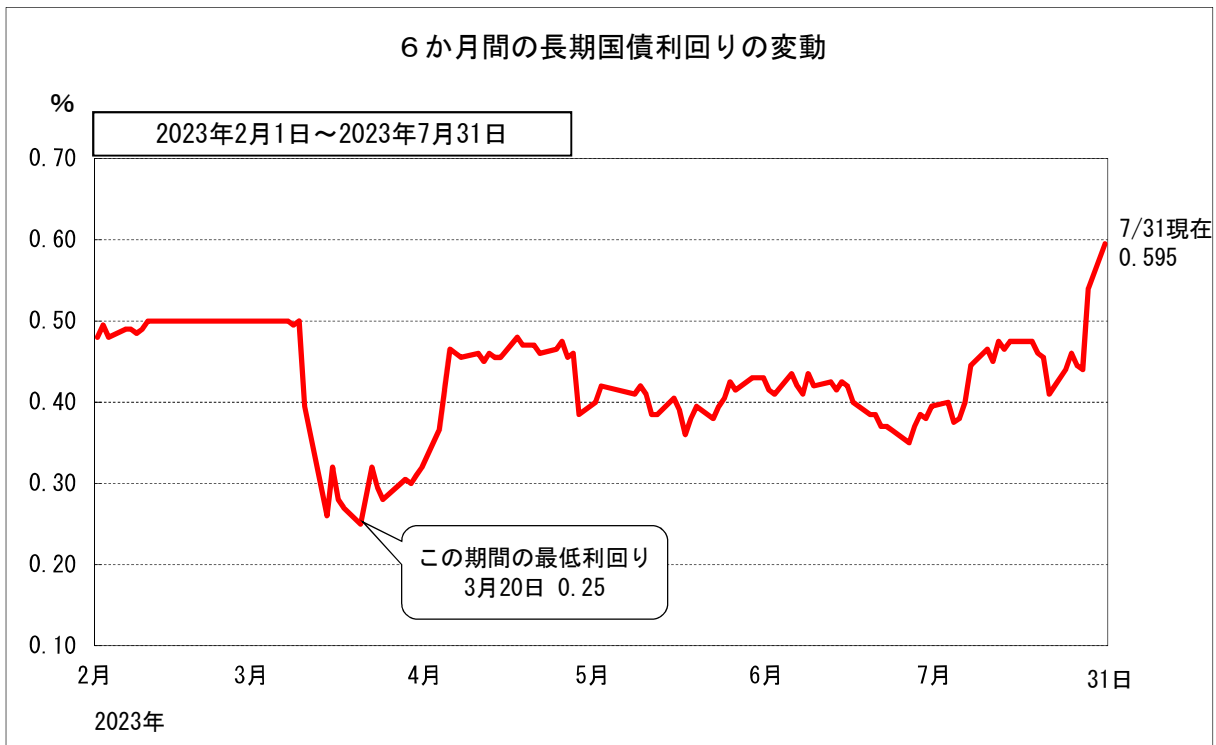
7月1日～7月31日の動向をみると、  
為替は、1ドル138円台から144円台の範囲で推移している。

### 6 長期国債利回りの変動

7月1日～7月31日の動向をみると、  
長期国債利回りは、0.375から0.595の範囲で推移している。



※東京外為市場の買値終値ベース



新発10年国債利回り

出所：日本相互証券 終値