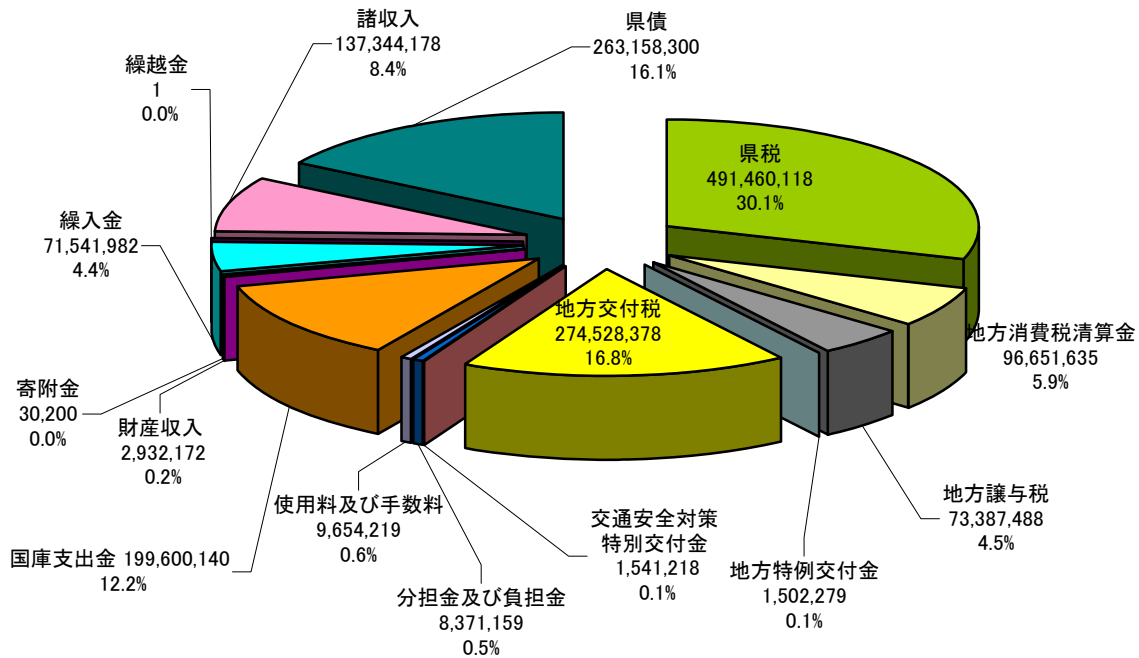


II 予算の概要

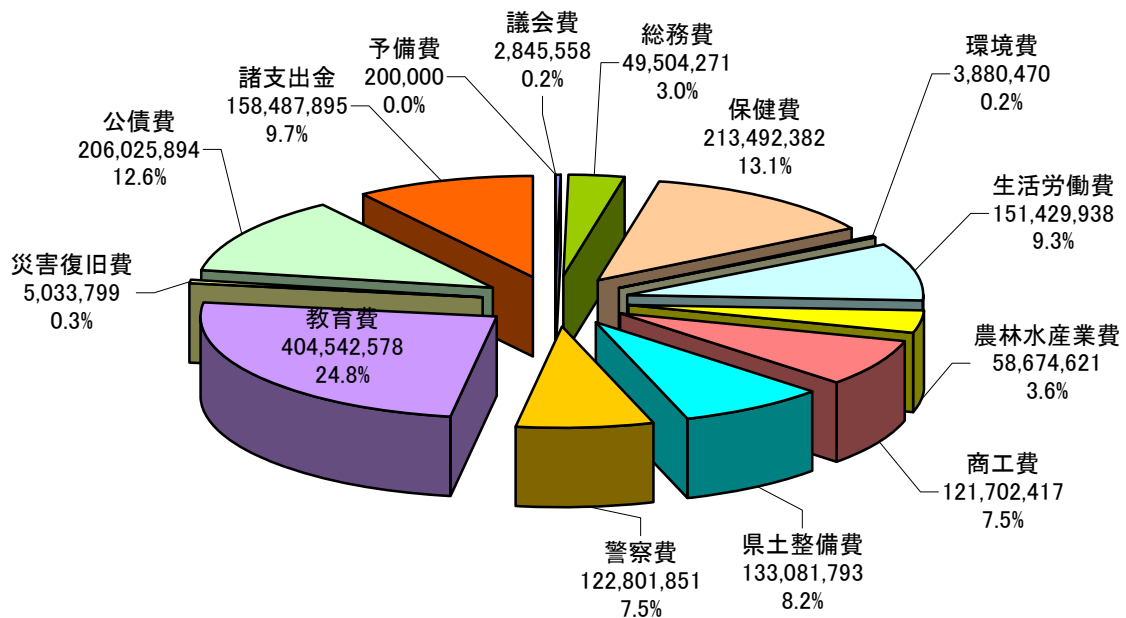
II 予算の概要

1 平成25年度福岡県一般会計当初予算 総額 1,631,703,467 千円

(1) 歳入



(2) 歳出

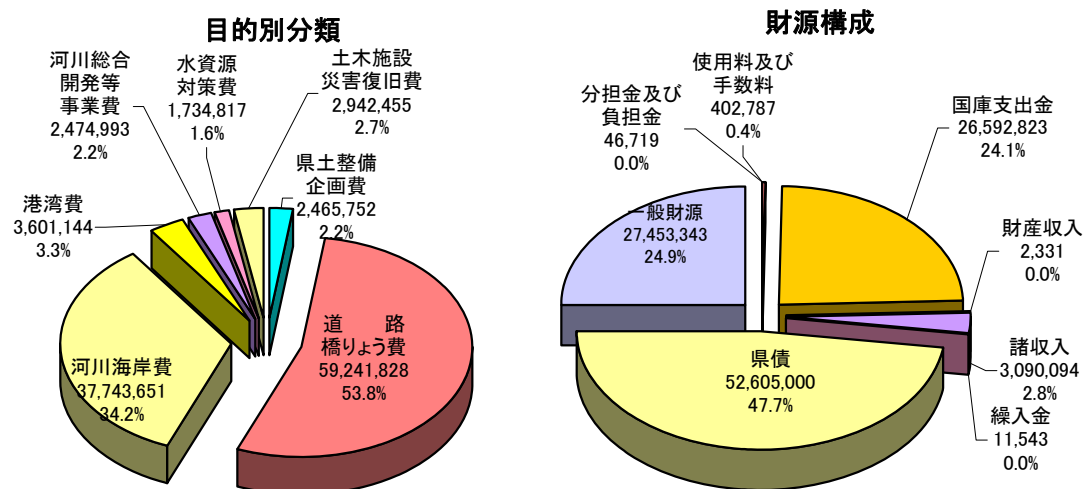


2 平成25年度県土整備部予算

(1) 一般会計

(単位:千円、%)

区 分	平成25年度 当初予算 (A)	平成24年度 当初予算 (B)	比 較	
			(A)-(B)	(A)/(B)
県予算	1,631,703,467	1,631,342,345	361,122	100.0
うち 県土整備部予算	110,204,640	109,648,547	556,093	100.5
8 款 県土整備費	107,262,185	108,828,173	▲ 1,565,988	98.6
11 款 災害復旧費	2,942,455	820,374	2,122,081	358.7



(2) 特別会計

(単位:千円、%)

区 分	平成25年度 当初予算 (A)	平成24年度 当初予算 (B)	比 較	
			(A)-(B)	(A)/(B)
公共用地先行取得事業	0	1,500,000	▲ 1,500,000	0.0
河川開発事業	12,781,695	12,969,442	▲ 187,747	98.6
県営埠頭施設整備運営事業	14,977,460	10,686,647	4,290,813	140.2
計	27,759,155	25,156,089	2,603,066	110.3

(3) 事業区分別内訳

(単位:千円、%)

事業区分		25年度当初予算	伸率	24年度当初予算	24年度最終予算
一般会計	補助交付金公共事業				
	道路	28,365,457	101.0	28,080,233	45,219,047
	河川	17,011,732	119.8	14,202,137	25,543,951
	砂防	5,500,514	115.0	4,783,700	9,326,403
	海岸	567,919	99.4	571,393	1,700,202
	港湾	1,365,559	99.6	1,371,366	1,729,723
	計	52,811,181	107.8	49,008,829	83,519,326
	県単独公共事業費				
	道路	19,924,000	76.8	25,941,146	25,941,146
	河川	4,383,000	72.4	6,050,911	6,693,371
	砂防	1,407,000	80.6	1,744,734	1,865,655
	海岸	280,248	77.0	364,016	364,016
	港湾	153,000	93.8	163,161	163,161
	計	26,147,248	76.3	34,263,968	35,027,349
	受託事業費				
	道路	1,712,717	162.2	1,055,758	535,364
	河川	877,711	133.6	657,053	504,202
	砂防	83,465	103.0	81,000	72,138
	海岸	0	-	0	0
	港湾	0	-	0	0
	計	2,673,893	149.1	1,793,811	1,111,704
	直轄事業等負担金				
	道路	4,949,008	108.0	4,584,167	6,473,594
	河川	4,559,154	159.6	2,856,605	5,879,460
	港湾	1,778,856	96.0	1,852,975	2,127,347
	砂防	340,000	-	0	547,264
	道路災害復旧	0	-	0	4,370
河川災害復旧	603,156	1,850.2	32,600	611,704	
新幹線整備	0	-	407,134	380,021	
計	12,230,174	125.7	9,733,481	16,023,760	
有料道路事業費					
道路公社	0	-	0	0	
都市高速道路公社	0	-	366,000	366,000	
計	0	-	366,000	366,000	
災害復旧費					
土木施設災害復旧	2,309,255	336.7	685,779	9,726,833	
計	2,309,255	336.7	685,779	9,726,833	
水資源対策	1,540,517	89.0	1,731,706	1,731,706	
その他行政経費	12,492,372	103.5	12,064,973	12,705,399	
合計	110,204,640	100.5	109,648,547	160,212,077	
特別会計	公共用地先行取得事業	0	-	1,500,000	1,500,000
	河川開発事業	12,781,695	98.6	12,969,442	12,942,575
	県営埠頭施設整備運営事業	14,977,460	140.2	10,686,647	10,659,476
	合計	27,759,155	110.3	25,156,089	25,102,051
総計	137,963,795	102.3	134,804,636	185,314,128	

(4) 財源内訳

(単位:千円)

事業区分	平成25年度 当初予算額	財源内訳							一般財源	
		国庫支出金	分担金 負担金	使用料 手数料	財産収入	諸収入	繰入金	繰越金		県債
補助公共事業費	52,811,181	25,094,692	46,719	0	0	129,756	0	0	24,624,000	2,916,014
県単独公共事業費	26,147,248	0	0	0	0	0	0	0	15,239,600	10,907,648
受託事業費	2,673,893	0	0	0	0	2,673,893	0	0	0	0
直轄事業等負担金	12,230,174	0	0	0	0	0	0	0	11,959,700	270,474
有料道路事業費	0	0	0	0	0	0	0	0	0	0
災害復旧費	2,309,255	1,467,055	0	0	0	0	0	0	781,700	60,500
水資源対策費	1,540,517	0	0	0	0	0	0	0	0	1,540,517
その他の行政経費	12,492,372	31,076	0	402,787	2,331	286,445	11,543	0	0	11,758,190
計	110,204,640	26,592,823	46,719	402,787	2,331	3,090,094	11,543	0	52,605,000	27,453,343
公共用地先行取得事業	0	0	0	0	0	0	0	0	0	0
河川開発事業	12,781,695	3,805,823	4,746,366	0	0	73,000	662,006	0	3,494,500	0
県営埠頭施設整備運営事業	14,977,460	0	0	485,815	458,756	8,001	2,883,187	1	11,141,700	0
計	27,759,155	3,805,823	4,746,366	485,815	458,756	81,001	3,545,193	1	14,636,200	0
総計	137,963,795	30,398,646	4,793,085	888,602	461,087	3,171,095	3,556,736	1	67,241,200	27,453,343
特別会計										

3 平成25年度重点施策体系

「県民幸福度日本一」の福岡県を目指す

(単位：千円)

25年度予算額 24年度予算額

活力にあふれ成長力に富んだ経済と雇用の創出

(5) 地域のそれぞれの特色を活かして魅力ある地域をつくる

・道路整備事業費(※) 26,706,498 29,999,006

※ 街路事業費を含む

(6) アジアとつながり、地域が密接に連携し発展するための社会資本を整備する

・直轄道路事業費負担金	4,949,008	4,584,167
・基幹的道路整備事業費	11,627,015	13,842,279
・北部九州自動車150万台先進生産拠点関連道路整備事業費	641,235	721,204
・東九州自動車道建設促進費	825,339	744,541
・三池港利用促進事業費	3,746	4,093
・三池港外貿コンテナ集荷拡大事業費	24,000	24,000
・苅田港調査費	5,514	25,778
・港湾整備事業費	1,518,559	1,534,527
・(特別会計)港湾整備事業費	4,857,500	3,829,400
・直轄港湾事業費負担金	1,778,856	1,852,975
・道路公社事業費	707,000	707,000

災害や犯罪、事故がなく、安全で安心して暮らせること

(1) 災害に強いまちをつくる

・道路施設維持管理推進費	805,000	705,000
・道路防災事業費	2,909,145	3,012,882
・防災拠点機能強化費	359,205	237,741
・道路災害関連事業費	251,992	
・災害対応資機材等整備費	18,744	
・河川改修費	12,455,421	12,232,114
・河川災害関連等事業費	7,497,895	7,025,661
・河川総合流域防災事業費	1,547,127	880,326
・直轄河川事業費負担金	3,307,950	2,498,862
・直轄河川災害復旧事業費	603,156	32,600
・土木災害復旧事業費	2,309,255	685,779
・海岸整備事業費	818,167	905,409
・港湾保安対策管理費	49,589	45,434
・砂防事業費	5,200,104	5,044,634
・砂防災害関連等事業費	814,000	259,600
・砂防総合流域防災事業費	976,875	1,305,200
・直轄砂防事業費負担金	340,000	

(2) 犯罪や事故のない社会をつくる

・交通安全対策費 6,715,293 8,126,470

高齢者や障害者が安心してはつらつと生活できること

(4) 障害者が自立して生活できる社会をつくる

・人にやさしい歩行空間整備事業費 2,625,000 2,761,000

心のぬくもりと絆を実感できる社会であること

(1) NPO・ボランティアが活躍する社会をつくる		
・さわやか道路美化促進費	4,819	5,032
・クリーンリバー推進対策費	34,765	36,326
・企業協働河川愛護事業費	1,218	1,539

環境と調和し、快適に暮らせること

(1) 低炭素社会・循環型社会をつくる		
・海岸漂着物対策推進費	11,543	
・道路照明省エネ改修費	807,000	515,000
(2) 多様なエネルギーを確保する		
・中小水力発電導入促進費	2,394	7,212
(3) 豊かな自然環境を守る		
・ふれあいの川づくり事業費	96,000	96,000
・ふれあい海岸整備事業費	30,000	30,000
(4) 快適な生活環境をつくる		
・交通連携推進事業費	880	1,192
・道路緑化環境整備費	536,500	533,500
・ゆとりの道路整備事業費	50,000	50,000
・土木施設美化事業費	324,419	469,638
・ふれあい道路整備事業費	35,000	35,000
・郷土の水辺整備事業費	676,000	676,000
・直轄・水資源機構ダム事業費負担金	1,251,204	357,743
・(特別会計)河川開発事業費	12,781,695	12,969,442
・水源地域振興費	707,257	751,640
・水源開発流域対策費	39,522	100,304
・広域的水道整備費	751,862	839,008

計画推進の基盤づくり

(1) 地方分権の推進		
・権限移譲推進費	179	325