

平成30年福岡県鉱工業指数年報（平成27年基準）

鉱工業指数ってなに？

福岡県には、麺やパンなどの加工食品から、医薬品や自動車など様々な製品をつくる事業所があります。これらの事業所が日々製品をつくり、販売し、一部は在庫として保管しておく活動を分かりやすく数値で見えるようにしたものが鉱工業指数です。



金額ではなく量で生産の状況を捉えるんだ。

指数にすると、前月や前年と比較しやすくなるんだよ。



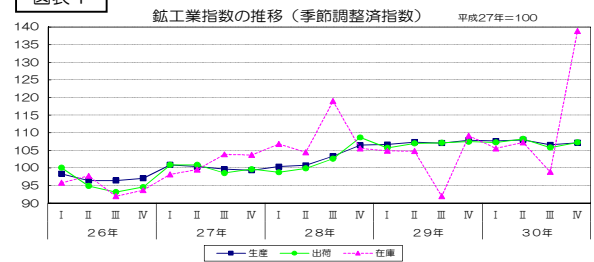
鉱工業指数はどんなところで使われているの？

鉱工業指数は、比較的、速報性が高く景気に敏感なことなどから、景気を判断する指標である「景気動向指数」に採用されています。また、「県内経済の動向」での生産の基調判断を行う際にも使用されています。

○福岡県鉱工業指数調査結果について（平成30年）

○ 平成30年の生産指数は107.4で、前年比0.3%増と5年連続の上昇となりました。（図表1）

図表1



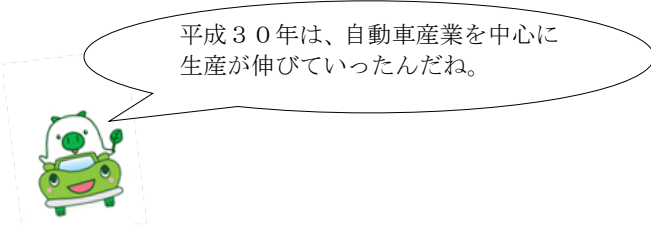
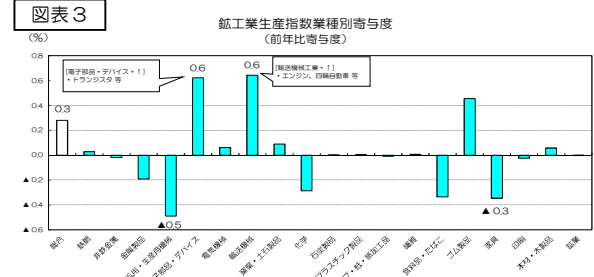
○ 四半期別に見ると、1～3 月期107.6、4～6 月期107.9、7～9 月期106.5、10～12 月期107.1となっています。（図表2）

図表2

	年					四半期			
	26年	27年	28年	29年	30年	I	II	III	IV
生産	970	1000	1027	1071	1074	1076	1079	1065	1071
前年(年)比	23	3.1	2.7	4.3	0.3	▲0.2	0.3	▲1.3	0.6
前年(年)比	-	-	-	-	-	1.1	0.7	▲0.9	0.1
出荷	956	1000	1025	1067	1072	1072	1082	1057	1072
前年(年)比	0.4	4.6	2.5	4.1	0.5	▲0.2	0.9	▲2.3	1.4
前年(年)比	-	-	-	-	-	1.8	1.8	▲2.5	0.8
在庫	927	1012	1020	104.7	135.8	105.5	107.2	98.8	138.8
前年(年)比	▲9.6	9.2	0.8	2.6	29.7	▲3.3	1.6	▲7.8	40.5
前年(年)比	-	-	-	-	-	1.0	11.7	4.6	29.7

○ 業種別に見ると、輸送機械工業をはじめ10業種で上昇(全19業種)となっています。輸送機械工業では、エンジン、四輪自動車などがけん引しています。（図表3）

図表3



平成30年は、自動車産業を中心に生産が伸びていったんだね。