

金融

- 1 預金残高（2022年6月）
 (1) 前月比 : 2か月連続のマイナス
 2 貸出金残高（2022年6月）
 (1) 前月比 : 2か月連続のプラス
 (2) 前年同月比 : 142か月連続のプラス

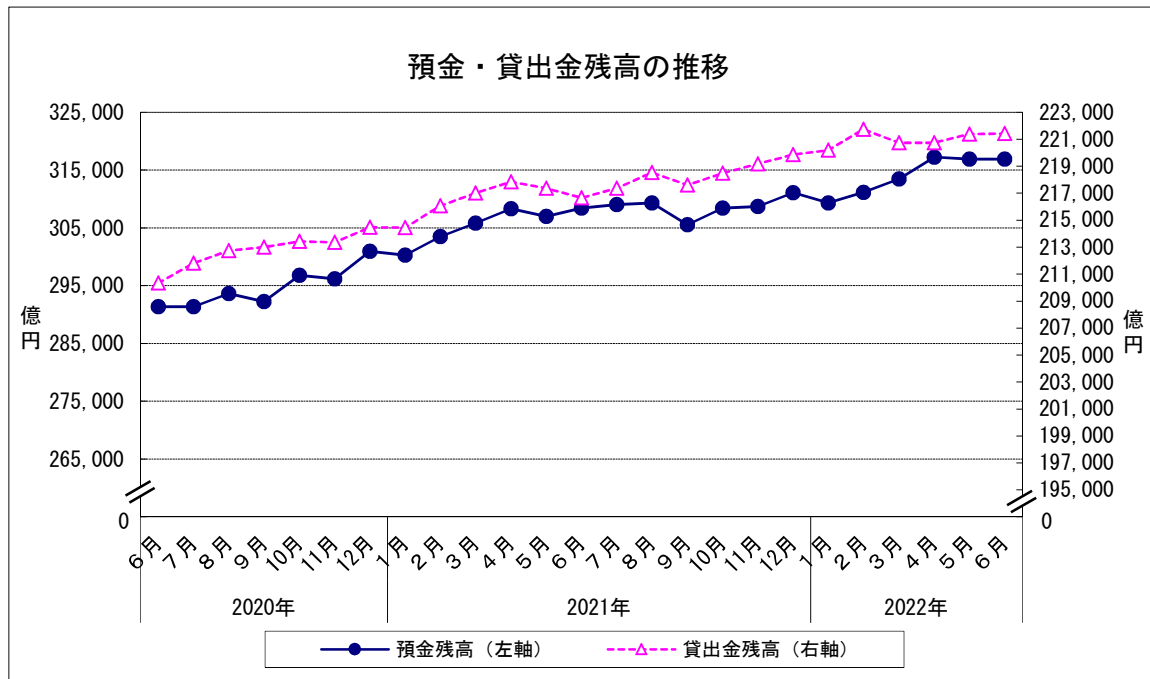
		預金残高		貸出金残高		
		残高	前月比	残高	前月比	前年同月比
2021年	6月	308,401	0.46	216,653	▲ 0.33	3.01
	7月	309,034	0.21	217,368	0.33	2.62
	8月	309,328	0.10	218,531	0.53	2.72
	9月	305,535	▲ 1.23	217,605	▲ 0.42	2.16
	10月	308,411	0.94	218,483	0.40	2.37
	11月	308,686	0.09	219,167	0.31	2.73
	12月	311,089	0.78	219,863	0.32	2.51
2022年	1月	309,326	▲ 0.57	220,189	0.15	2.68
	2月	311,153	0.59	221,738	0.70	2.62
	3月	313,486	0.75	220,737	▲ 0.45	1.72
	4月	317,238	1.20	220,740	0.00	1.33
	5月	316,924	▲ 0.10	221,376	0.29	1.84
	6月	316,875	▲ 0.02	221,428	0.02	2.20

※預金残高、貸出金残高は国内銀行及び農業協同組合の合計

残高の単位：億円

前月比及び前年同月比の単位：%

資料出所：日本銀行福岡支店、JA福岡信連



金融

3 金利(九州・沖縄地銀20行(うち地銀12行、第二地銀8行)貸出約定平均金利)(2022年6月)

(1) 総合金利

ア 前月差： 3か月ぶりの上昇

イ 前年同月差： 2か月ぶりの下落

(2) 短期金利

ア 前月差： 3か月ぶりの上昇

イ 前年同月差： 4か月ぶりの下落

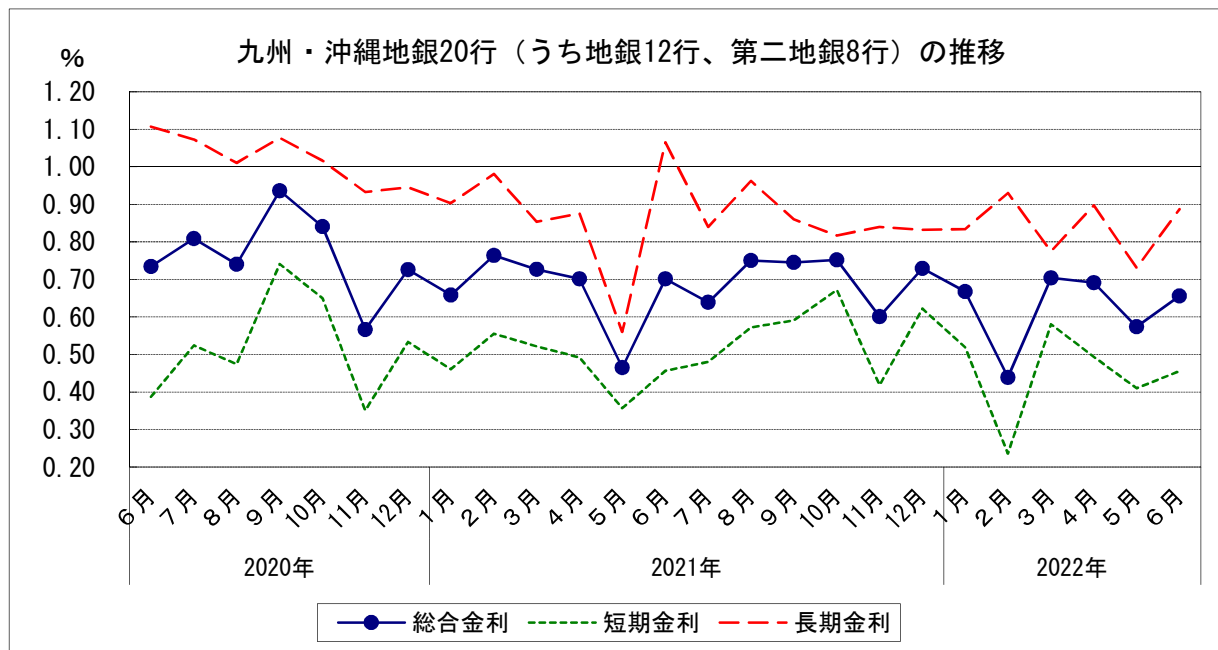
(3) 長期金利

ア 前月差： 2か月ぶりの上昇

イ 前年同月差： 3か月ぶりの下落

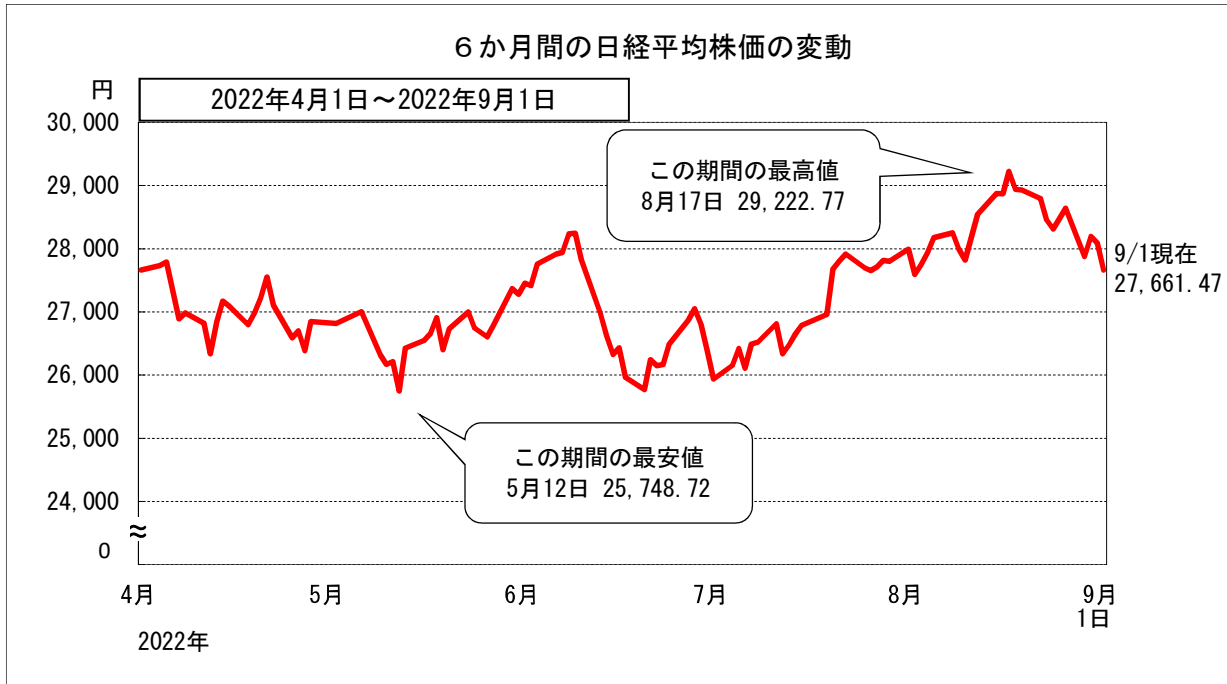
		総合金利			短期金利			長期金利		
		前月差	前年同月差		前月差	前年同月差		前月差	前年同月差	
2021年	6月	0.701	0.236	▲ 0.033	0.457	0.100	0.070	1.065	0.505	▲ 0.042
	7月	0.639	▲ 0.062	▲ 0.170	0.480	0.023	▲ 0.044	0.840	▲ 0.225	▲ 0.233
	8月	0.750	0.111	0.010	0.572	0.092	0.098	0.962	0.122	▲ 0.048
	9月	0.745	▲ 0.005	▲ 0.191	0.591	0.019	▲ 0.150	0.860	▲ 0.102	▲ 0.217
	10月	0.752	0.007	▲ 0.089	0.672	0.081	0.022	0.817	▲ 0.043	▲ 0.199
	11月	0.601	▲ 0.151	0.035	0.419	▲ 0.253	0.068	0.840	0.023	▲ 0.093
	12月	0.729	0.128	0.003	0.622	0.203	0.089	0.832	▲ 0.008	▲ 0.113
2022年	1月	0.668	▲ 0.061	0.010	0.519	▲ 0.103	0.058	0.834	0.002	▲ 0.069
	2月	0.439	▲ 0.229	▲ 0.325	0.236	▲ 0.283	▲ 0.319	0.930	0.096	▲ 0.051
	3月	0.704	0.265	▲ 0.023	0.581	0.345	0.059	0.775	▲ 0.155	▲ 0.078
	4月	0.691	▲ 0.013	▲ 0.010	0.494	▲ 0.087	0.002	0.897	0.122	0.021
	5月	0.574	▲ 0.117	0.109	0.410	▲ 0.084	0.053	0.731	▲ 0.166	0.171
	6月	0.656	0.082	▲ 0.045	0.456	0.046	▲ 0.001	0.887	0.156	▲ 0.178

資料出所：日本銀行福岡支店「九州・沖縄地銀・第二地銀貸出約定平均金利」

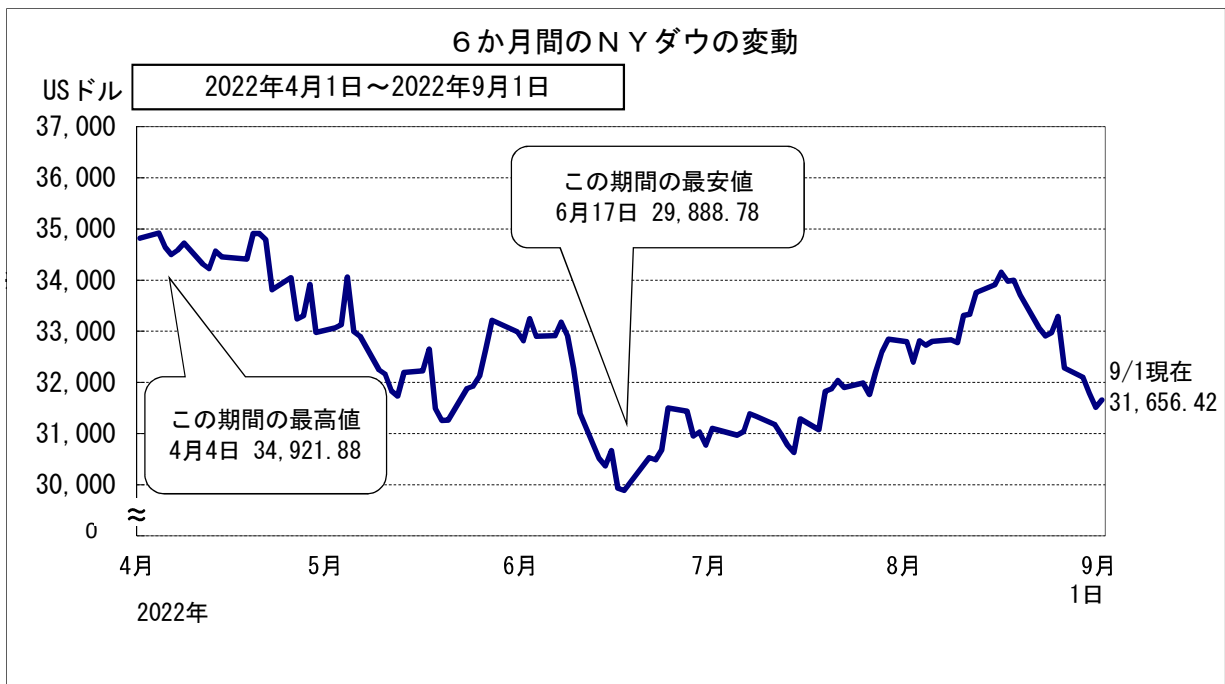


4 株価の変動

7月28日～9月1日の動向をみると、
日経平均株価は 27,000円台 から29,000円台の範囲で推移している。



※終値ベース



※終値ベース

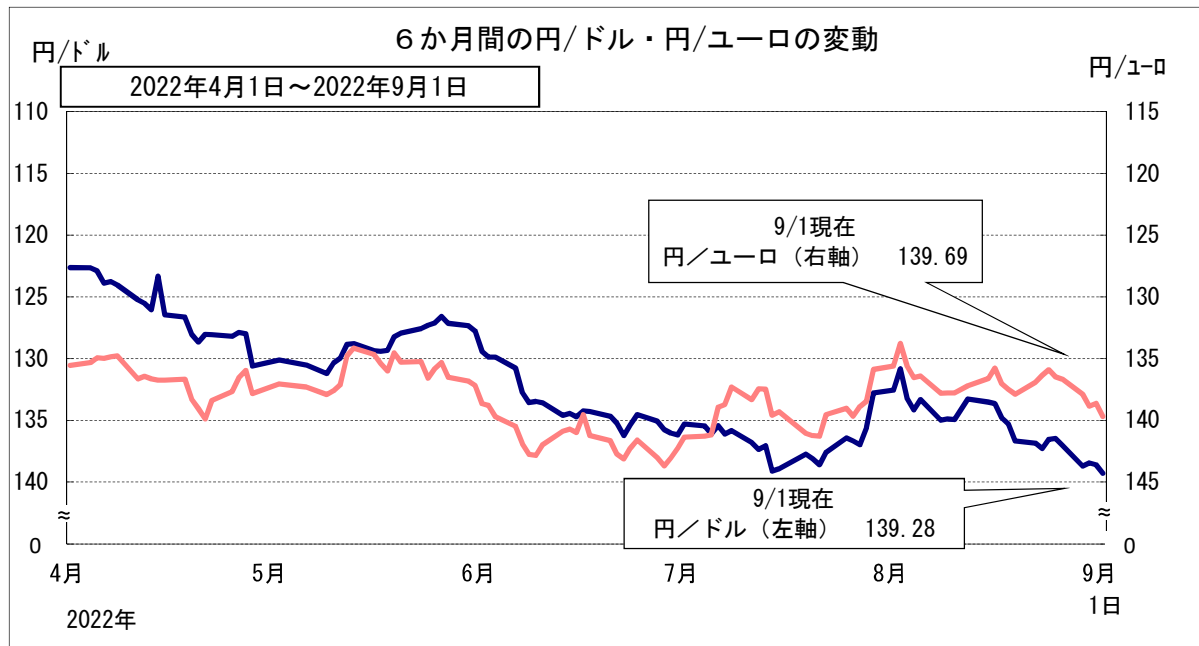
金融

5 為替の変動

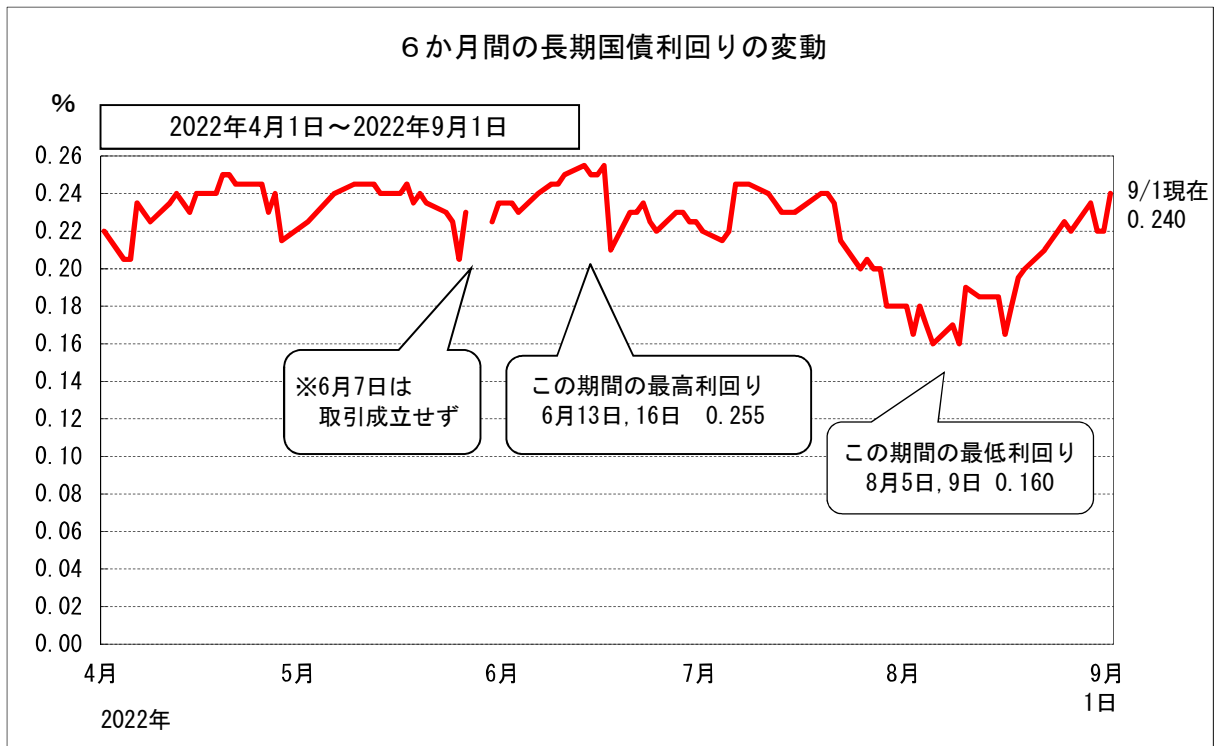
7月28日～9月1日の動向をみると、
為替は、1ドル130円台から139円台の範囲で推移している。

6 長期国債利回りの変動

7月28日～9月1日の動向をみると、
長期国債利回りは、0.160から0.240の範囲で推移している。



※東京外為市場の買値終値ベース



新発10年国債利回り

出所：日本相互証券 終値