

# 目 次

調査の概要	1
<b>第1部 2018年漁業センサス調査結果の概要（確定値）</b>	<b>4</b>
【調査結果の概要】	4
【調査結果】	5
1 漁業経営体数の推移	5
2 経営組織別漁業経営体数	7
3 漁業層別漁業経営体数	7
4 漁獲物・収獲物の販売金額別漁業経営体数	8
5 営んだ漁業種類別漁業経営体数	9
6 専業・兼業別個人経営体数	10
7 後継者の有無別個人経営体数	11
8 漁業就業者数の推移	11
9 男女別・年齢別漁業就業者数	12
10 新規就業者数	13
11 漁船隻数・動力漁船トン数規模別隻数	13
<b>第2部 海面漁業の市区町村別、漁業地区別統計表</b>	<b>14</b>
1 漁業生産の基本構成	15
2 漁業経営体統計	
(1) 漁業層別・経営体階層別経営体数	17
(2) 営んだ漁業種類別経営体数	21
(3) 経営組織別経営体数	27
(4) 漁獲販売金額別経営体数	27
(5) 営んだ漁業種類数別経営体数	28
3 個人漁業経営体統計	
(1) 自家漁業の専兼業別経営体数	31
(2) 漁業の主従別営んだ兼業種類別経営体数	33
(3) 自家漁業の後継者の有無別経営体数	34
(4) 専兼業別・基幹的漁業従事者の男女別・年齢階層別経営体数	37
4 漁業就業者統計	
男女別・年齢階層別漁業就業者数	41
5 漁船に関する統計	
漁船隻数・動力漁船トン数規模別隻数	45
<b>〔参考資料〕</b>	<b>50</b>
・用語等の解説	51
・漁業経営体調査票（Ⅰ・Ⅱ）	

## 調査の概要

### 1 調査の沿革

漁業センサスは、1949年（昭和24年）以来、1958年（昭和33年）の臨時調査を除き、5年ごとに全国一斉に実施しており、今回で14回目の実施となります。

日本の水産業の実態を明らかにする「水産業の国勢調査」ともいうべき最も基本的かつ大規模な調査で、農林水産省が所管しています。

### 2 調査の目的

この調査は、漁業の生産構造、就業構造を明らかにするとともに、漁村、流通・加工業等、漁業の背景の実態を把握し、水産統計基礎資料を整備・提供することを目的としています。

### 3 調査の体系等【都道府県系統で実施の調査】

#### (1) 調査の種類

海面漁業調査における「漁業経営体調査」

#### (2) 調査の対象

海面漁業経営体〔過去1年間に利潤又は生活の資を得るために、生産物を販売することを目的として、海面において水産動植物の採捕又は養殖の事業を行った世帯(個人経営体)又は事業所(団体経営体：会社・漁業協同組合・共同経営等)をいう。ただし、過去1年間に漁業の海上作業を30日以上行わなかった世帯(個人経営体)は除く。〕

#### (3) 調査の区域

海面に沿う市区町村及び漁業法第86条第1項の規定により農林水産大臣が指定した市区町村〔県内19市町(次頁参照)〕

《大海区》	《小海区》
東シナ海区	筑前海区（門司区の一部から糸島市に至る海岸及び法指定の地域）
	有明海区（有明海沿岸及び法指定の地域）
瀬戸内海区	豊前海区（門司区の一部から吉富町に至る海岸）

#### (4) 調査の系統

農林水産省 — 都道府県 — 市区町村 — 統計調査員 — 調査客体(調査対象)

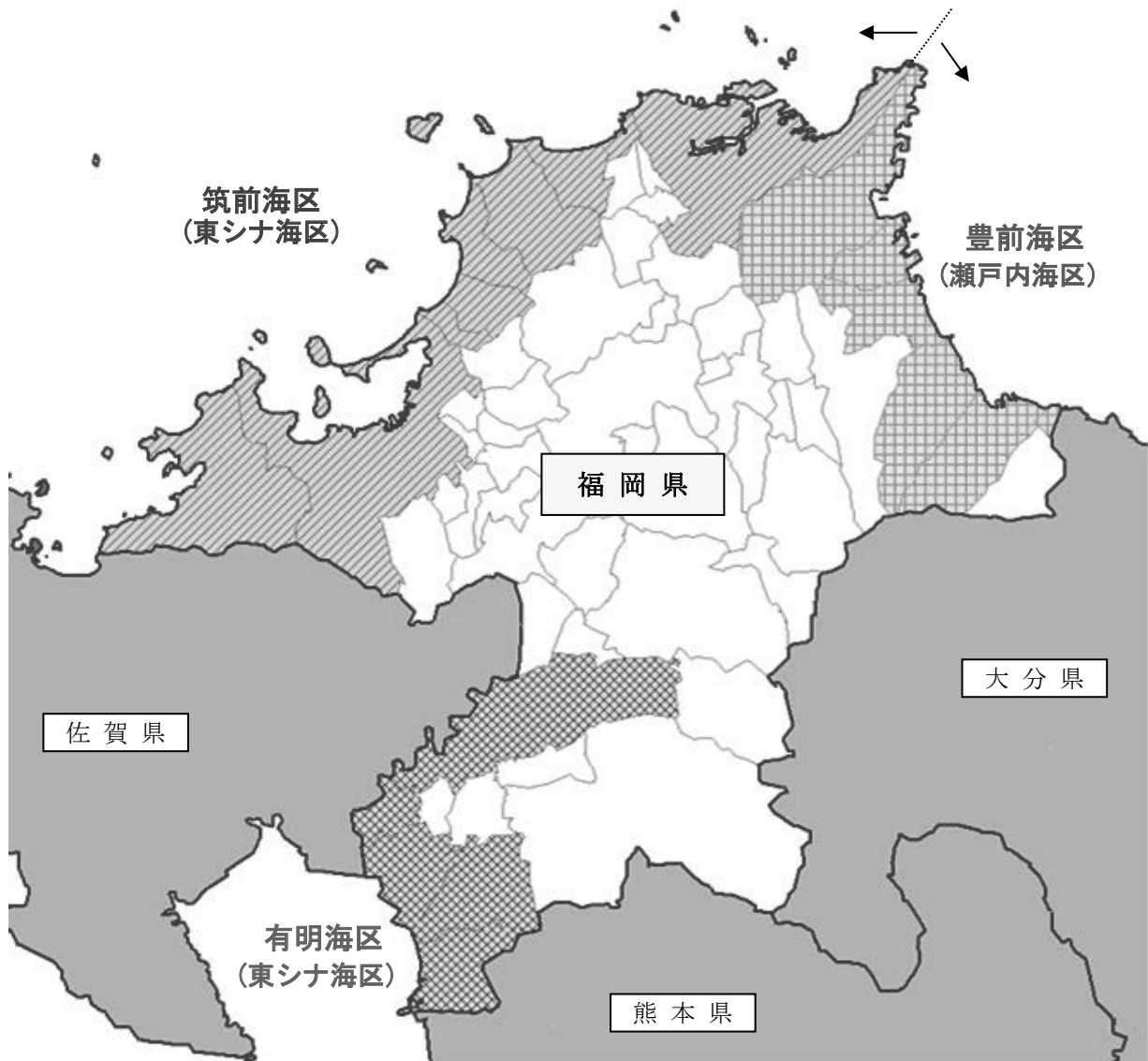
#### (5) 調査の方法

調査客体が調査票に直接記入（申し出により面接調査も可能）

### 4 調査の期日

2018年（平成30年）11月1日現在で実施

【 福岡県の海区別調査区域 】



注：「白地図KenMap」を用いて作成  
(国土地理院承認平14総復第149号)

■福岡県の海区別調査区域 [県内19市町(13市6町)]

「海面に沿う市区町」及び「漁業法第86条第1項の規定により農林水産大臣が指定した市区(下線\_\_\_\_\_)」

- 筑前海区：北九州市(門司区の一部・小倉北区・戸畑区・八幡東区・八幡西区・若松区)・芦屋町・岡垣町・宗像市・福津市・古賀市・新宮町・福岡市(東区・博多区・中央区・南区・城南区・早良区・西区)・糸島市
- 有明海区：久留米市・大川市・柳川市・みやま市・大牟田市
- 豊前海区：北九州市(門司区の一部・小倉南区)・苅田町・行橋市・築上町・豊前市・吉富町

【参考】 2018年漁業センサスの調査体系等について

2018年漁業センサスは、「海面漁業調査」、「内水面漁業調査」及び「流通加工調査」からなり、この報告書は、都道府県系統で実施した「海面漁業調査」における「漁業経営体調査」の結果を取りまとめたものです。

なお、漁業センサスのうち、都道府県系統で実施した調査以外については、農林水産省地方統計組織が実施しました。

○ 調査体系の概要

調査の種類	調査の対象	調査の系統	調査の方法	
海面 漁業調査	漁業経営体調査	漁業経営体	農林水産省   都道府県   市区町村   調査員	調査員調査又は オンライン調査
	海面漁業地域 調査	漁業協同組合		郵送調査又は オンライン調査
内水面 漁業調査	内水面漁業 経営体調査	内水面漁業経営体	農林水産省 	調査員調査又は オンライン調査
	内水面漁業 地域調査	内水面漁業協同組合	地方組織   (調査員)	郵送調査又は オンライン調査
流通加工 調査	魚市場調査	魚市場		郵送調査又は オンライン調査
	冷凍・冷蔵、 水産加工場調査	冷凍・冷蔵工場 水産加工場		調査員調査又は オンライン調査



# 第 1 部

## 2018年漁業センサス調査結果の概要(確定値)

### ～海面漁業調査における漁業経営体調査～

(平成30年11月1日現在)

#### 【調査結果の概要】

#### 1 漁業経営体数

平成30年11月1日現在における本県の海面漁業の漁業経営体数は2,386経営体で、前回(平成25年調査。以下同じ。)に比べ348経営体(12.7%)の減少となっています。

#### 2 漁業就業者数

漁業就業者数は4,376人で、前回に比べ764人(14.9%)減少しました。

年齢階層別にみると、65歳以上の割合が36.5%(前回33.1%)、70歳以上の割合が23.0%(前回19.7%)となっています。

#### 3 漁船隻数

漁業経営体が過去1年間に漁業生産に使用し、調査期日現在保有している漁船の総隻数は4,625隻で、前回に比べ720隻(13.5%)減少しました。

		平成20年	平成25年	平成30年	前回比(%)	全国シェア(%)	全国順位	
①	漁業経営体数 (単位:経営体)	福岡県	3,173	2,734	2,386	△ 12.7	3.0	12
	全 国	115,196	94,507	79,067	△ 16.3			
②	漁業就業者数 (単位:人)	福岡県	6,174	5,140	4,376	△ 14.9	2.9	12
	全 国	221,908	180,985	151,701	△ 16.2			
③	漁船隻数 (単位:隻)	福岡県	5,780	5,345	4,625	△ 13.5	3.5	12
	全 国	185,465	152,998	132,201	△ 13.6			

※全国順位は39沿海都道府県中

## 【調査結果】

### 1 漁業経営体数の推移

本県の漁業経営体数は2,386経営体で、前回に比べ348経営体(12.7%)の減少となっています。

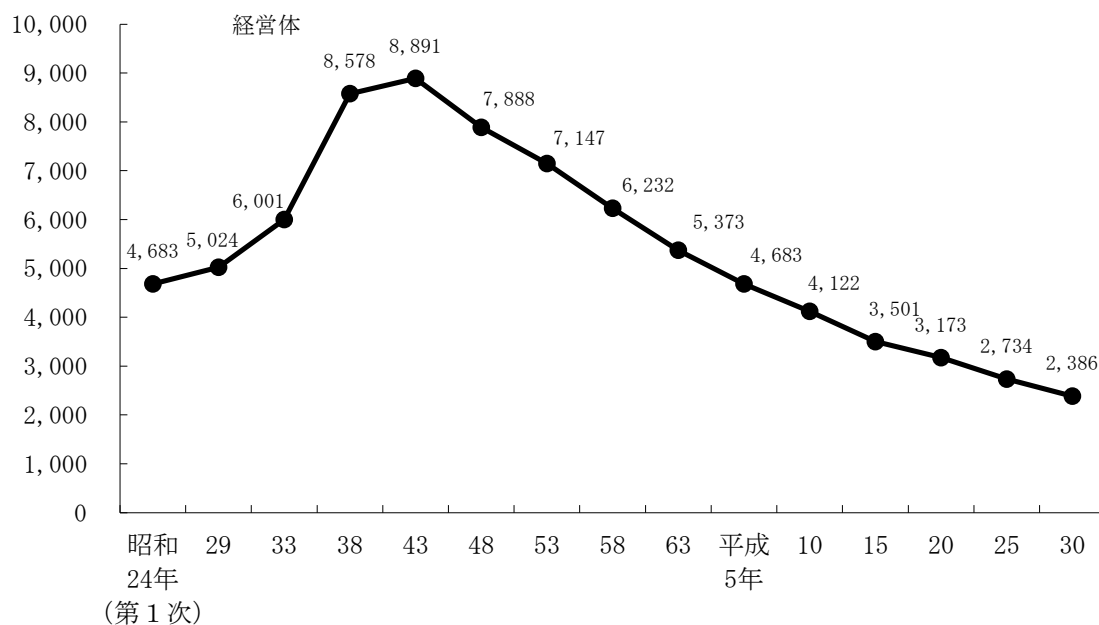
全国の漁業経営体数は79,067経営体で、前回に比べ15,440経営体(16.3%)の減少となっています。

【表1 漁業経営体数の推移】

単位：経営体

区分	調査年	福岡県			全国	
		経営体数	前回比(%)	全国シェア(%)	経営体数	前回比(%)
第1次	昭和24年	4,683	—	2.1	221,526	—
第2次	29	5,024	7.3	2.0	251,747	13.6
臨時	33	6,001	19.4	2.6	229,334	△ 8.9
第3次	38	8,578	42.9	3.2	267,211	16.5
第4次	43	8,891	3.6	3.5	254,118	△ 4.9
第5次	48	7,888	△ 11.3	3.4	232,302	△ 8.6
第6次	53	7,147	△ 9.4	3.3	217,734	△ 6.3
第7次	58	6,232	△ 12.8	3.0	207,439	△ 4.7
第8次	63	5,373	△ 13.8	2.8	190,271	△ 8.3
第9次	平成5年	4,683	△ 12.8	2.7	171,524	△ 9.9
第10次	10	4,122	△ 12.0	2.7	150,586	△ 12.2
	2003年	3,501	△ 15.1	2.6	132,417	△ 12.1
	2008年	3,173	△ 9.4	2.8	115,196	△ 13.0
	2013年	2,734	△ 13.8	2.9	94,507	△ 18.0
	2018年	2,386	△ 12.7	3.0	79,067	△ 16.3

【図1 本県の漁業経営体数の推移】



本県の漁業経営体数を海区別にみると、最も経営体数が多いのが筑前海区の1,226経営体（構成比 51.4%）で、次いで有明海区の794経営体（同 33.3%）、豊前海区の366経営体（同 15.3%）の順となっています。

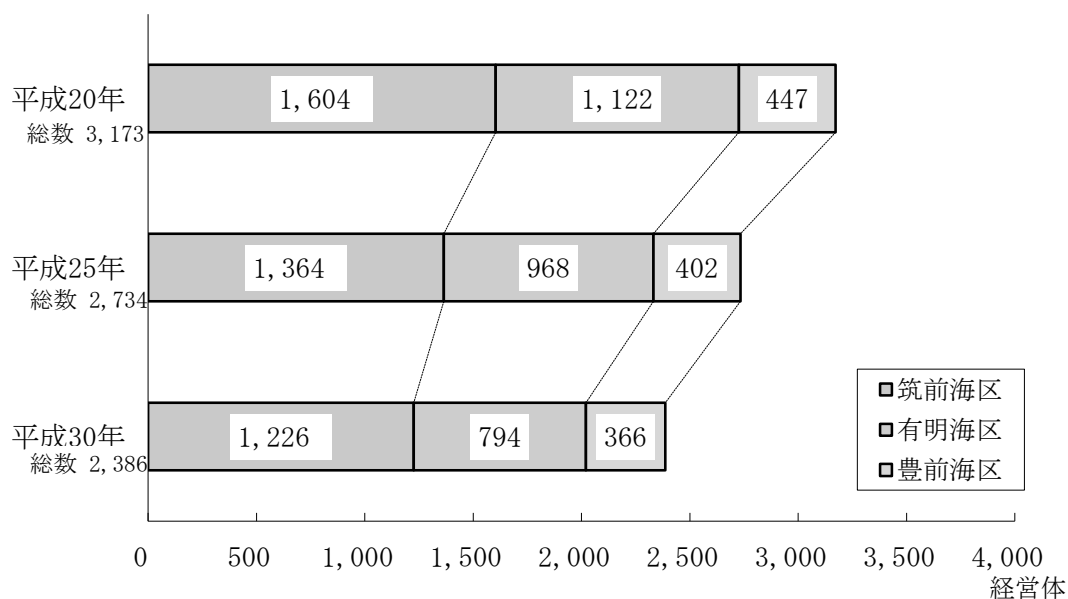
前回と比べると、筑前海区が138経営体（10.1%）の減少、有明海区が174経営体（18.0%）の減少、豊前海区が36経営体（9.0%）の減少となり、すべての海区で減少しています。

【表2 海区別漁業経営体数】

単位：経営体

区 分	実 数			
	総 数	筑前海区	有明海区	豊前海区
平成20年	3,173	1,604	1,122	447
25	2,734	1,364	968	402
30	2,386	1,226	794	366
前回比(%)	△ 12.7	△ 10.1	△ 18.0	△ 9.0
構成比(%)	100.0	51.4	33.3	15.3

【図2 海区別漁業経営体数】



## 2 経営組織別漁業経営体数

漁業経営体数を経営組織別にみると、個人経営体は2,277経営体（構成比 95.4%）で、前回に比べて346経営体（13.2%）の減少となっています。

一方、団体経営体は109経営体（構成比 4.6%）で、前回に比べて2経営体（1.8%）の減少となっています。

【表3 経営組織別漁業経営体数】

単位：経営体

区分	実数					
	総数	個人経営体	団体経営体			
			計	会社	共同経営	その他
平成20年	3,173	3,073	100	18	76	6
25	2,734	2,623	111	19	85	7
30	2,386	2,277	109	35	66	8
筑前海区	1,226	1,150	76	33	35	8
有明海区	794	775	19	1	18	-
豊前海区	366	352	14	1	13	-
前回比(%)	△ 12.7	△ 13.2	△ 1.8	84.2	△ 22.4	14.3
構成比(%)	100.0	95.4	4.6	1.5	2.8	0.3

## 3 漁業層別漁業経営体数

漁業経営体数を漁業層別にみると、沿岸漁業層は2,238経営体（構成比 93.8%）、中小漁業層は148経営体（同 6.2%）となっています。

沿岸漁業層は、前回に比べて350経営体（13.5%）の減少で、これを各階層ごとにみると、「漁船非使用」は5経営体（7.0%）の増加、「漁船使用」は221経営体（13.2%）の減少、「定置網」は11経営体（18.0%）の減少、「かき類養殖」は13経営体（13.1%）の増加、「のり類養殖」は135経営体（20.3%）の減少となっています。

中小漁業層は、前回に比べて2経営体（1.4%）の増加となっています。

【表4 漁業層別漁業経営体数】

単位：経営体

区分	総数	沿岸漁業層									中小漁業層	大規模漁業層
		計	漁船非使用	漁船使用			定置網	海面養殖			動力漁船 10t以上～ 1,000t 未満	動力漁船 1,000t 以上
				無動力 漁船のみ	船外機付 漁船	動力漁船 10t未満		かき類 養殖	のり類 養殖	その他		
平成20年	3,173	3,004	54	-	122	1,827	71	107	808	15	169	-
25	2,734	2,588	71	-	97	1,581	61	99	665	14	146	-
30	2,386	2,238	76	2	77	1,378	50	112	530	13	148	-
筑前海区20年	1,604	1,439	11	-	54	1,294	44	19	3	14	165	-
25	1,364	1,221	9	-	40	1,093	39	23	3	14	143	-
30	1,226	1,081	10	-	34	958	33	31	2	13	145	-
有明海区20年	1,122	1,119	2	-	27	288	-	-	801	1	3	-
25	968	967	-	-	21	288	-	-	658	-	1	-
30	794	794	10	2	21	236	-	-	525	-	-	-
豊前海区20年	447	446	41	-	41	245	27	88	4	-	1	-
25	402	400	62	-	36	200	22	76	4	-	2	-
30	366	363	56	-	22	184	17	81	3	-	3	-
前回比(%)	△ 12.7	△ 13.5	7.0	-	△ 20.6	△ 12.8	△ 18.0	13.1	△ 20.3	△ 7.1	1.4	-
構成比(%)	100.0	93.8	3.2	0.1	3.2	57.8	2.1	4.7	22.2	0.5	6.2	-



#### 4 漁獲物・収穫物の販売金額別漁業経営体数

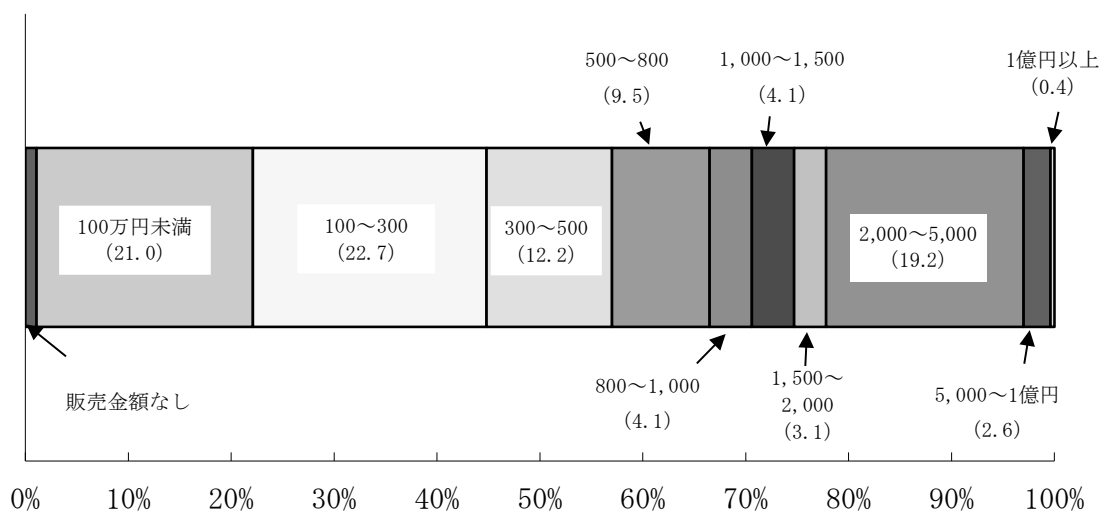
漁業経営体の過去1年間の漁獲物・収穫物の販売金額を階層別にみると、「100万円から300万円」の階層が541経営体（構成比 22.7%）で最も多く、以下、「100万円未満」の階層が501経営体（同 21.0%）、「2,000万円から5,000万円未満」の階層が458経営体（同 19.2%）、「300万円から500万円未満」の階層が292経営体（同 12.2%）、「500万円から800万円未満」の階層が227経営体（同 9.5%）の順となっています。

【表5 漁獲物・収穫物の販売金額別漁業経営体数】

単位：経営体

区分	総数	販売金額なし	100万円未満	100～300万円	300～500万円	500～800万円	800～1,000万円	1,000～1,500万円	1,500～2,000万円	2,000～5,000万円	5,000～1億円	1億円以上
平成20年	3,173	16	537	740	491	337	161	259	246	340	37	9
25	2,734	5	655	630	344	241	93	164	194	379	21	8
30	2,386	27	501	541	292	227	97	98	74	458	61	10
筑前海区	1,226	5	256	308	218	189	81	68	27	57	7	10
有明海区	794	21	103	107	26	10	4	23	47	399	54	-
豊前海区	366	1	142	126	48	28	12	7	-	2	-	-
構成比(%)	100.0	1.1	21.0	22.7	12.2	9.5	4.1	4.1	3.1	19.2	2.6	0.4

【図3 漁獲物・収穫物の販売金額別漁業経営体構成比】



## 5 営んだ漁業種類別漁業経営体数

漁業経営体が過去1年間に営んだすべての漁業種類をみると、「いか釣以外の釣」が914経営体（構成比 21.0%）で最も多く、以下、「その他」の861経営体（同 19.8%）、「採貝・採藻」の653経営体（同 15.0%）、「刺網」の589経営体（同 13.5%）の順になっています。

【表6-1 営んだ漁業種類別漁業経営体数《延べ数》】

単位：経営体

区 分	総数 (延べ数)	底びき網	船びき網	刺網	はえ縄	いか釣	いか釣 以外の釣	採貝・ 採藻	かき類 養殖	のり類 養殖	その他
平成20年	5,547	287	179	836	141	282	1,038	866	123	809	986
25	5,069	254	173	780	133	240	1,018	733	136	665	937
30	4,352	215	156	589	110	196	914	653	127	531	861
筑前海区20年	3,416	146	151	583	131	281	977	422	28	3	694
25	3,124	119	136	482	125	239	915	433	33	3	639
30	2,724	99	126	365	106	188	815	385	39	2	599
有明海区20年	1,348	-	-	102	7	1	43	351	-	801	43
25	1,164	-	-	148	8	-	93	200	-	658	57
30	946	-	-	92	3	8	85	187	-	526	45
豊前海区20年	783	141	28	151	3	-	18	93	95	5	249
25	781	135	37	150	-	1	10	100	103	4	241
30	682	116	30	132	1	-	14	81	88	3	217
前回比(%)	△ 14.1	△ 15.4	△ 9.8	△ 24.5	△ 17.3	△ 18.3	△ 10.2	△ 10.9	△ 6.6	△ 20.2	△ 8.1
構成比(%)	100.0	4.9	3.6	13.5	2.5	4.5	21.0	15.0	2.9	12.2	19.8

※複数回答のため「延べ数」

【表6-2 営んだ「地方（県）設定」漁業種類別漁業経営体数《延べ数》】

単位：経営体

区 分	手 繰 第2種 (えびこぎ網)	手 繰 第2種 (その他)	手 繰 第3種	1そう ごち網	たこつぼ	いかかご	ふぐかご	かにかご	雑魚かご
平成30年	150	33	84	86	90	203	17	106	25
筑前海区	75	-	17	71	64	107	17	...	...
有明海区	-	-	-	-	3	8	-	...	...
豊前海区	75	33	67	15	23	88	...	106	25

※複数回答のため「延べ数」

※「…」は調査を欠くもの

【表6-3 のり類養殖を営んだ漁業経営体及び養殖面積】

区 分	経営体数 《延べ数》	養殖面積 【㎡】
平成30年	531	6,255,587
筑前海区	2	143,960
有明海区	526	6,092,127
豊前海区	3	19,500

## 6 専業・兼業別個人経営体数

漁業経営体の約95%を占める個人経営体を専業・兼業別にみると、総数2,277経営体のうち、専業は1,059経営体（構成比 46.5%）で、前回に比べ108経営体（9.3%）の減少となっています。

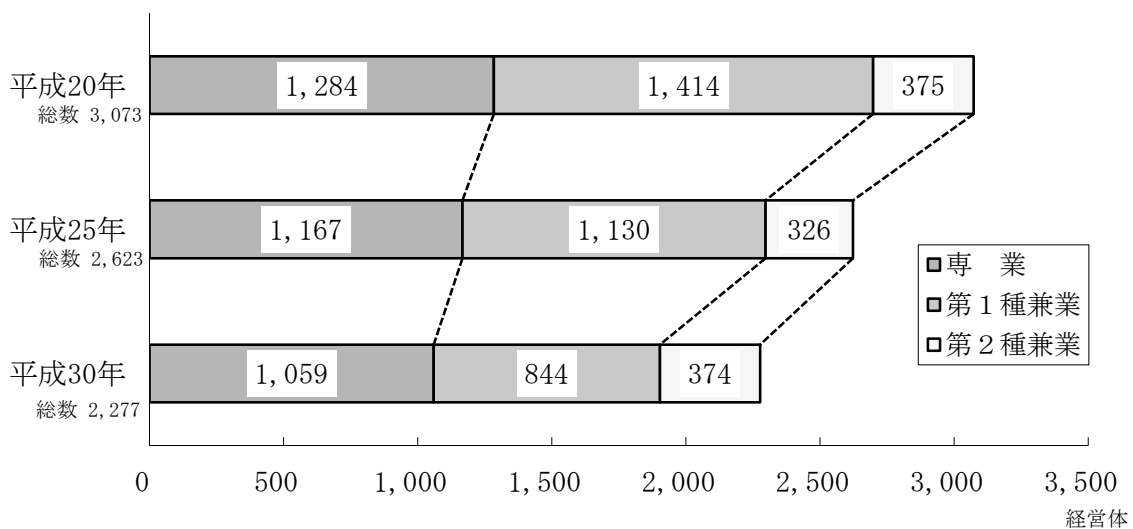
一方、兼業は、第1種兼業が844経営体（構成比 37.1%）で、前回に比べ286経営体（25.3%）の減少、第2種兼業が374経営体（構成比 16.4%）で、前回に比べ48経営体（14.7%）の増加となっています。

【表7 専業・兼業別個人経営体数】

単位：経営体

区 分	総 数	実 数			
		専 業	兼 業		
			計	第1種兼業	第2種兼業
平成20年	3,073	1,284	1,789	1,414	375
25	2,623	1,167	1,456	1,130	326
30	2,277	1,059	1,218	844	374
筑前海区	1,150	455	695	512	183
有明海区	775	456	319	247	72
豊前海区	352	148	204	85	119
前回比(%)	△ 13.2	△ 9.3	△ 16.3	△ 25.3	14.7
構成比(%)	100.0	46.5	53.5	37.1	16.4

【図4 専業・兼業別個人経営体数】



## 7 後継者の有無別個人経営体数

個人経営体を後継者の有無別にみると、総数2,277経営体のうち、「後継者あり」は421経営体（構成比 18.5%）、「後継者なし」は1,856経営体（同 81.5%）となっています。

また、後継者のいる個人経営体の割合を海区別にみると、有明海区が26.8%で最も高く、次いで筑前海区の14.6%、豊前海区の12.8%の順となっています。

【表8 後継者の有無別個人経営体数】

単位：経営体

区分	合計	後継者あり	後継者なし	後継者ありの割合(%)
平成20年	3,073	642	2,431	20.9
25	2,623	539	2,084	20.5
30	2,277	421	1,856	18.5
筑前海区	1,150	168	982	14.6
有明海区	775	208	567	26.8
豊前海区	352	45	307	12.8
前回比(%)	△ 13.2	△ 21.9	△ 10.9	-

## 8 漁業就業者数の推移

本県の漁業就業者数は4,376人で、前回に比べ764人(14.9%)減少し、ピーク時の昭和43年の約23%となっています。

全国の漁業就業者数は、151,701人で、前回に比べ29,284人(16.2%)減少しました。

【表9 漁業就業者数の推移】

単位：人

区分	調査年	福岡県			全国	
		就業者数	前回比(%)	全国シェア(%)	就業者数	前回比(%)
第1次	昭和24年	-	-	-	-	-
第2次	29	15,136	-	1.9	790,028	-
臨時	33	-	-	-	-	-
第3次	38	17,763	-	2.8	625,935	-
第4次	43	19,304	8.7	3.3	593,829	△ 5.1
第5次	48	17,768	△ 8.0	3.5	510,727	△ 14.0
第6次	53	15,938	△ 10.3	3.3	478,148	△ 6.4
第7次	58	14,125	△ 11.4	3.2	446,536	△ 6.6
第8次	63	11,844	△ 16.1	3.0	392,392	△ 12.1
第9次	平成5年	9,015	△ 23.9	2.8	324,886	△ 17.2
第10次	10	7,808	△ 13.4	2.8	277,042	△ 14.7
2003年	15	6,427	△ 17.7	2.7	238,371	△ 14.0
2008年	20	6,174	△ 3.9	2.8	221,908	△ 6.9
2013年	25	5,140	△ 16.7	2.8	180,985	△ 18.4
2018年	30	4,376	△ 14.9	2.9	151,701	△ 16.2

注1：第1次及び臨時調査では、「漁業従事者世帯調査」を実施しなかったため数値なし

注2：就業者の対象年齢については、第2次では満14歳以上、第3次以降は満15歳以上

## 9 男女別・年齢別漁業就業者数

本県の漁業就業者数を男女別にみると、男性が3,633人（構成比 83.0%）、女性が743人（同 17.0%）で、前回と比べると、男性は438人（10.8%）の減少、女性は326人（30.5%）の減少となっています。

年齢階層別にみると、「65～69歳」が588人（構成比 13.4%）で最も多く、次いで「75歳以上」の544人（同 12.4%）、「60～64歳」の478人（同 10.9%）の順となっています。

【表10 男女別・年齢別漁業就業者数】

単位：人

区分	男女合計	男 女												
		15～19歳	20～24歳	25～29歳	30～34歳	35～39歳	40～44歳	45～49歳	50～54歳	55～59歳	60～64歳	65～69歳	70～74歳	75歳以上
平成20年	6,174	44	147	210	294	369	456	466	612	862	903	747	624	440
25	5,140	32	133	190	214	304	360	424	433	566	785	685	513	501
30	4,376	25	135	168	221	244	313	358	417	421	478	588	464	544
前回比(%)	△ 14.9	△ 21.9	1.5	△ 11.6	3.3	△ 19.7	△ 13.1	△ 15.6	△ 3.7	△ 25.6	△ 39.1	△ 14.2	△ 9.6	8.6
構成比(%)	100.0	0.6	3.1	3.8	5.1	5.6	7.2	8.2	9.5	9.6	10.9	13.4	10.6	12.4

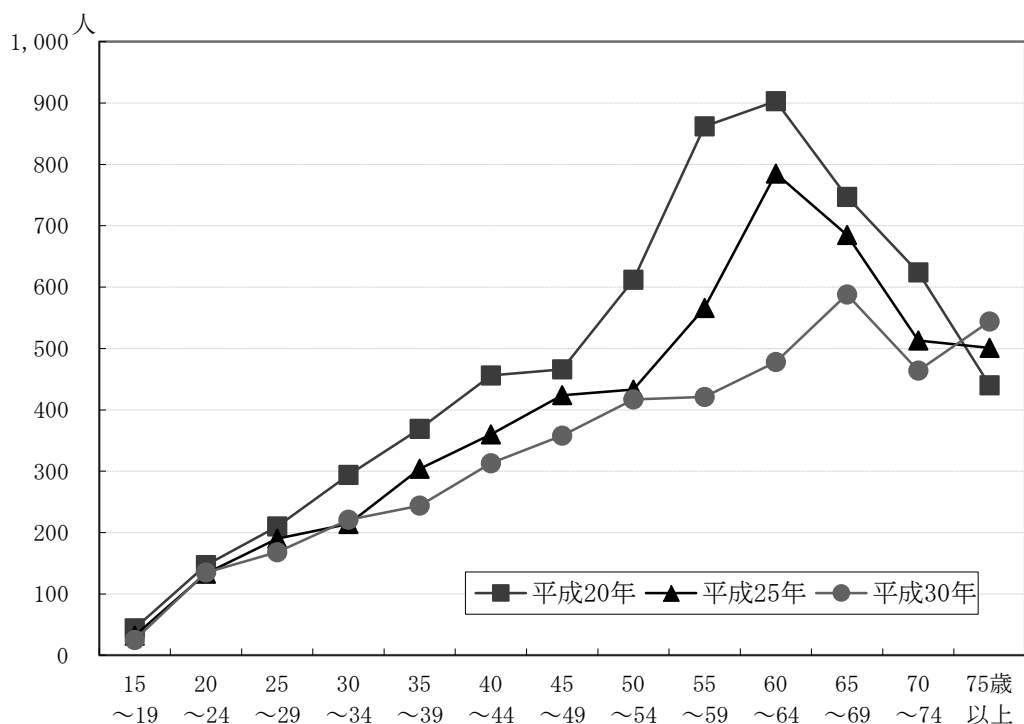
  

区分	男小計	男												
		15～19歳	20～24歳	25～29歳	30～34歳	35～39歳	40～44歳	45～49歳	50～54歳	55～59歳	60～64歳	65～69歳	70～74歳	75歳以上
平成20年	4,751	42	139	190	240	285	350	361	461	629	644	538	499	373
25	4,071	32	132	177	187	244	290	332	339	430	591	508	389	420
30	3,633	24	129	156	198	215	257	297	330	348	376	479	377	447
前回比(%)	△ 10.8	△ 25.0	△ 2.3	△ 11.9	5.9	△ 11.9	△ 11.4	△ 10.5	△ 2.7	△ 19.1	△ 36.4	△ 5.7	△ 3.1	6.4
構成比(%)	83.0	0.5	2.9	3.6	4.5	4.9	5.9	6.8	7.5	8.0	8.6	10.9	8.6	10.2

区分	女小計	女												
		15～19歳	20～24歳	25～29歳	30～34歳	35～39歳	40～44歳	45～49歳	50～54歳	55～59歳	60～64歳	65～69歳	70～74歳	75歳以上
平成20年	1,423	2	8	20	54	84	106	105	151	233	259	209	125	67
25	1,069	-	1	13	27	60	70	92	94	136	194	177	124	81
30	743	1	6	12	23	29	56	61	87	73	102	109	87	97
前回比(%)	△ 30.5	-	500.0	△ 7.7	△ 14.8	△ 51.7	△ 20.0	△ 33.7	△ 7.4	△ 46.3	△ 47.4	△ 38.4	△ 29.8	19.8
構成比(%)	17.0	0	0.1	0.3	0.5	0.7	1.3	1.4	2.0	1.7	2.3	2.5	2.0	2.2

【図5 年齢別漁業就業者数】



## 10 新規就業者数

新規就業者は28人で、前回に比べ2人（7.7%）増加しました。

【表11 新規就業者数】

単位：人

区 分	合計	個人経営体の 自家漁業のみ (家族)	漁業雇われ (雇用者)
平成20年	34	11	23
25	26	11	15
30	28	18	10
前回比(%)	7.7	63.6	△ 33.3
構成比(%)	100.0	64.3	35.7

## 11 漁船隻数・動力漁船トン数規模別隻数

漁業経営体が、過去1年間に漁業生産に使用し、調査期日（平成30年11月1日）現在保有している漁船の総隻数は4,625隻で、前回に比べ720隻（13.5%）の減少となっています。

漁船隻数を種類別にみると、動力漁船が2,707隻（構成比 58.5%）、船外機付漁船が1,603隻（同 34.7%）、無動力漁船が315隻（同 6.8%）となっています。前回と比べると、動力漁船が318隻（10.5%）の減少、船外機付漁船が215隻（11.8%）の減少、無動力漁船が187隻（37.3%）の減少となっています。

【表12 漁船隻数・動力漁船トン数規模別隻数】

単位：隻

区 分	総 数	無動力 漁船	船外機付 漁船	動 力 漁 船							
				計	1 t 未満	1 ~ 3 t	3 ~ 5 t	5 ~ 10 t	10 ~ 20 t	20 ~ 30 t	30 ~ 50 t
平成20年	5,780	595	1,691	3,494	150	669	2,155	302	207	-	-
25	5,345	502	1,818	3,025	158	591	1,826	279	165	-	-
30	4,625	315	1,603	2,707	131	575	1,549	273	174	-	-
前回比(%)	△ 13.5	△ 37.3	△ 11.8	△ 10.5	△ 17.1	△ 2.7	△ 15.2	△ 2.2	5.5	-	-
構成比(%)	100.0	6.8	34.7	58.5	2.8	12.4	33.5	5.9	3.8	-	-

区 分	動 力 漁 船								動力漁船の総トン数 (単位 t)
	50 ~ 100 t	100 ~ 150 t	150 ~ 200 t	200 ~ 350 t	350 ~ 500 t	500 ~ 1,000 t	1,000 ~ 3,000 t	3,000 t 以上	
平成20年	4	3	-	4	-	-	-	-	18,107.2
25	2	2	-	2	-	-	-	-	14,755.7
30	1	-	2	2	-	-	-	-	13,398.7
前回比(%)	△ 50.0	△ 100.0	-	0.0	-	-	-	-	△ 9.2
構成比(%)	0.0	-	0.0	0.0	-	-	-	-	-

## 第2部

### 海面漁業の市区町村別、漁業地区別統計表

#### 【 利用上の注意について 】

統計表中に用いた記号の用法については、次のとおりです。

「－」： 事実のないもの

「x」： 個人、法人又はその他の団体の個々の秘密に属する事項を秘匿するため、統計数値を公表しないもの

※ 具体的には、調査客体数が3未満の場合、総調査客体数は表示しますが、総調査客体数以外は全て「x」表示とします。

なお、全体（計）からの差し引きにより該当結果が推定できる場合には、本来秘匿措置を施す必要のない箇所についても同様の取扱いとします。

1 漁業生産の基本構成

市 区 町 村 漁 業 地 区	漁 業 経 営 体 数	漁 船				新 規 就 業 者			番 号
		無 動 力 漁 船 隻 数	船 外 機 付 漁 船 隻 数	動 力 漁 船		計	個 人 経 営 体 の 自 家 漁 業 の み	漁 業 雇 わ れ	
				隻 数	ト ン 数				
1 総数	2,386	315	1,603	2,707	13,398.7	28	18	10	1
2 東シナ海区	2,020	294	1,386	2,369	12,326.5	24	14	10	2
3 筑前海区	1,226	6	268	1,532	8,738.6	13	3	10	3
4 有明海区	794	288	1,118	837	3,587.9	11	11	-	4
5 瀬戸内海区（豊前海区）	366	21	217	338	1,072.2	4	4	-	5
6 東シナ海区（筑前海区）	1,226	6	268	1,532	8,738.6	13	3	10	6
7 北九州市門司区計	37	-	2	37	110.3	-	-	-	7
8 旧門司	20	-	1	20	41.4	-	-	-	8
9 大里	17	-	1	17	68.9	-	-	-	9
10 北九州市小倉北区計	121	-	6	175	546.2	-	-	-	10
11 長浜	26	-	1	26	110.1	-	-	-	11
12 平松	27	-	1	29	105.7	-	-	-	12
13 馬島	10	-	-	21	35.0	-	-	-	13
14 藍島	58	-	4	99	295.4	-	-	-	14
15 北九州市戸畑区 戸畑	18	-	1	19	78.9	1	1	-	15
16 北九州市八幡東区 八幡東	4	x	x	x	x	x	x	x	16
17 北九州市八幡西区 八幡西	2	x	x	x	x	x	x	x	17
18 北九州市若松区計	129	1	10	133	635.9	6	2	4	18
19 若松	30	-	-	31	134.4	4	1	3	19
20 脇之浦	42	-	-	42	191.7	2	1	1	20
21 脇田	29	-	-	32	182.7	-	-	-	21
22 岩屋	28	1	10	28	127.1	-	-	-	22
23 芦屋町計	46	-	14	43	249.3	-	-	-	23
24 柏原	24	-	14	21	112.5	-	-	-	24
25 芦屋	22	-	-	22	136.8	-	-	-	25
26 岡垣町 波津	13	x	x	x	x	x	x	x	26
27 宗像市計	258	-	2	348	2,111.5	-	-	-	27
28 地島	27	-	-	55	168.9	-	-	-	28
29 鐘崎	132	-	-	155	1,368.0	-	-	-	29
30 神湊	21	-	-	40	148.7	-	-	-	30
31 大島	78	-	2	98	425.9	-	-	-	31
32 福津市計	21	-	1	31	124.9	-	-	-	32
33 津屋崎	16	-	1	26	96.8	-	-	-	33
34 福岡市博多区計	5	-	-	5	28.1	-	-	-	34
35 古賀市 古賀	-	-	-	-	-	-	-	-	35
36 新宮町計	36	-	31	36	159.1	-	-	-	36
37 相島	32	-	30	32	140.2	-	-	-	37
38 新宮	4	-	1	4	18.9	-	-	-	38
39 福岡市東区計	85	-	36	102	347.8	-	-	-	39
40 弘	26	-	17	27	57.9	-	-	-	40
41 志賀島	40	-	4	48	180.9	-	-	-	41
42 奈多	11	-	11	10	48.4	-	-	-	42
43 箱崎	8	-	4	17	60.6	-	-	-	43
44 福岡市博多区 博多	2	x	x	x	x	x	x	x	44
45 福岡市中央区計	26	-	3	36	984.9	2	-	2	45
46 福岡	4	-	-	8	857.1	2	-	2	46
47 伊崎	22	-	3	28	127.8	-	-	-	47
48 福岡市南区 南	-	-	-	-	-	-	-	-	48
49 福岡市城南区 城南	-	-	-	-	-	-	-	-	49
50 福岡市早良区 早良	2	x	x	x	x	x	x	x	50
51 福岡市西区計	173	-	49	211	1,369.7	-	-	-	51
52 姪浜	42	-	14	55	183.8	-	-	-	52
53 浜崎今津	4	-	5	2	8.5	-	-	-	53
54 唐泊	13	-	5	15	126.0	-	-	-	54
55 西浦	24	-	-	32	295.2	-	-	-	55
56 能古	14	-	5	10	44.7	-	-	-	56
57 玄界島	61	-	20	61	324.7	-	-	-	57
58 小呂島	15	-	-	36	386.8	-	-	-	58



1 漁業生産の基本構成

市 区 町 村 漁 業 地 区	漁 業 経営体数	漁 船				新規就業者			番 号
		無動力 漁船隻数	船外機付 漁船隻数	動力漁船		計	個人経営体 の自家漁業 のみ	漁業雇われ	
				隻数	トン数				
		隻	隻	隻	T	人	人	人	
59 糸島市計	253	5	105	336	1,757.8	3	-	3	59
60 野 北	36	-	13	37	189.0	-	-	-	60
61 船 越	63	-	5	97	590.1	-	-	-	61
62 岐志新町	21	-	2	34	129.0	2	-	2	62
63 芥 屋	34	2	20	34	109.0	-	-	-	63
64 姫 島	24	-	13	38	215.2	-	-	-	64
65 加布里	17	-	16	12	53.2	-	-	-	65
66 深 江	7	2	10	8	27.6	-	-	-	66
67 福 吉	51	1	26	76	444.7	1	-	1	67
68 その他地域	-	-	-	-	-	-	-	-	68
69 東シナ海区 (有明海区)	794	288	1,118	837	3,587.9	11	11	-	69
70 久留米市計	1	x	x	x	x	x	x	x	70
71 筑 邦	-	-	-	-	-	-	-	-	71
72 三 漕	-	-	-	-	-	-	-	-	72
73 城 島	1	x	x	x	x	x	x	x	73
74 大川市計	83	-	166	94	386.9	-	-	-	74
75 三又青木	-	-	-	-	-	-	-	-	75
76 大 川	18	-	34	18	72.5	-	-	-	76
77 上新田	26	-	55	32	119.5	-	-	-	77
78 川 口	22	-	43	27	119.2	-	-	-	78
79 大野島	17	-	34	17	75.7	-	-	-	79
80 柳川市計	558	248	780	595	2,674.3	8	8	-	80
81 久間田	22	26	15	22	104.4	-	-	-	81
82 浜 武	113	106	103	112	519.2	5	5	-	82
83 沖 端	106	12	106	110	500.8	2	2	-	83
84 西宮永	24	34	17	28	123.8	-	-	-	84
85 東宮永	9	x	x	x	x	x	x	x	85
86 両 開	55	36	45	62	271.3	-	-	-	86
87 有 明	32	-	44	36	161.4	-	-	-	87
88 皿垣開	29	21	25	29	127.2	-	-	-	88
89 大 和	166	-	417	185	817.4	1	1	-	89
90 その他地域	2	x	x	x	x	x	x	x	90
91 みやま市計	32	x	x	x	x	x	x	x	91
92 瀬 高	1	x	x	x	x	x	x	x	92
93 高 田	31	x	x	x	x	x	x	x	93
94 大牟田市計	120	40	102	116	389.9	3	3	-	94
95 大牟田北	68	16	77	62	196.6	1	1	-	95
96 大牟田南	52	24	25	54	193.3	2	2	-	96
97 瀬戸内海区 (豊前海区)	366	21	217	338	1,072.2	4	4	-	97
98 北九州市門司区計	71	5	19	74	274.7	-	-	-	98
99 田野浦	8	-	1	8	17.2	-	-	-	99
100 柄杓田	26	5	17	32	136.0	-	-	-	100
101 今 津	5	-	1	6	22.1	-	-	-	101
102 恒 見	32	-	-	28	99.4	-	-	-	102
103 北九州市小倉南区計	33	-	24	25	84.0	-	-	-	103
104 吉 田	10	-	3	11	32.6	-	-	-	104
105 曾 根	23	-	21	14	51.4	-	-	-	105
106 荻田町 荻 田	30	-	33	45	138.1	1	1	-	106
107 行橋市計	118	7	63	82	256.3	2	2	-	107
108 蓑 島	49	1	40	41	118.9	-	-	-	108
109 杵 尾	46	-	6	23	78.2	-	-	-	109
110 長 井	7	-	2	5	13.8	-	-	-	110
111 稲 童	16	6	15	13	45.4	2	2	-	111
112 築上町計	14	5	26	14	29.3	1	1	-	112
113 西八田	3	1	8	2	3.7	1	1	-	113
114 椎 田	11	4	18	12	25.6	-	-	-	114
115 豊前市計	59	4	27	67	213.9	-	-	-	115
116 松江浦	5	-	6	5	7.9	-	-	-	116
117 八 屋	8	-	8	4	10.0	-	-	-	117
118 宇 島	46	4	13	58	196.0	-	-	-	118
119 吉富町 吉 富	41	-	25	31	75.9	-	-	-	119

2 漁業経営体統計  
 (1) 漁業層別・経営体階層別経営体数  
 単位：経営体

市区町村 漁業地区	計	沿岸漁業層			中小 漁業層	大規模 漁業層	漁 船 非 使 用	漁 船 使 用							
		計	海面 養殖層	左記 以外				無動力 漁船 のみ	船外 機付 漁船	動 力 漁 船 使 用					
										1ト ン 未 満	1～3 ト ン	3～5 ト ン	5～10 ト ン	10～20 ト ン	20～30 ト ン
1 総数	2,386	2,238	655	1,583	148	-	76	2	77	46	267	737	328	98	42
2 東シナ海区	2,020	1,875	571	1,304	145	-	20	2	55	38	209	648	299	95	42
3 筑前海区	1,226	1,081	46	1,035	145	-	10	-	34	26	184	469	279	95	42
4 有明海区	794	794	525	269	-	-	10	2	21	12	25	179	20	-	-
5 瀬戸内海区 (豊前海区)	366	363	84	279	3	-	56	-	22	8	58	89	29	3	-
6 東シナ海区 (筑前海区)	1,226	1,081	46	1,035	145	-	10	-	34	26	184	469	279	95	42
7 北九州市門司区計	37	35	-	35	2	-	-	-	1	6	19	6	3	2	-
8 旧門司	20	19	-	19	1	-	-	-	1	5	11	1	1	1	-
9 大里	17	16	-	16	1	-	-	-	-	1	8	5	2	1	-
10 北九州市小倉北区計	121	118	-	118	3	-	2	-	-	2	21	68	24	3	-
11 長浜	26	26	-	26	-	-	-	-	-	1	3	18	4	-	-
12 平松	27	27	-	27	-	-	-	-	-	-	5	20	2	-	-
13 馬島	10	10	-	10	-	-	-	-	-	1	1	7	1	-	-
14 藍島	58	55	-	55	3	-	2	-	-	-	12	23	17	3	-
15 北九州市戸畑区 戸畑	18	18	-	18	-	-	-	-	-	-	3	13	2	-	-
16 北九州市八幡東区 八幡東	4	x	x	x	x	x	x	x	x	x	x	x	x	x	x
17 北九州市八幡西区 八幡西	2	x	x	x	x	x	x	x	x	x	x	x	x	x	x
18 北九州市若松区計	129	123	1	122	6	-	-	-	1	3	7	78	29	4	2
19 若松	30	28	-	28	2	-	-	-	-	-	5	18	4	1	1
20 脇之浦	42	41	1	40	1	-	-	-	-	-	1	32	6	-	1
21 脇田	29	27	-	27	2	-	-	-	-	-	-	13	13	2	-
22 岩屋	28	27	-	27	1	-	-	-	1	3	1	15	6	1	-
23 芦屋町計	46	45	-	45	1	-	2	-	3	-	1	16	22	1	-
24 柏原	24	23	-	23	1	-	2	-	3	-	1	8	8	1	-
25 芦屋	22	22	-	22	-	-	-	-	-	-	-	8	14	-	-
26 岡垣町 波津	13	x	x	x	x	x	x	x	x	x	x	x	x	x	x
27 宗像市計	258	216	1	215	42	-	1	-	-	8	45	47	112	30	7
28 地島	27	27	-	27	-	-	-	-	-	1	-	2	23	-	-
29 鐘崎	132	101	1	100	31	-	1	-	-	1	12	34	52	21	7
30 神湊	21	17	-	17	4	-	-	-	-	-	2	4	10	4	-
31 大島	78	71	-	71	7	-	-	-	-	6	31	7	27	5	-
32 福津市計	21	19	1	18	2	-	-	-	-	-	1	6	7	2	-
33 津屋崎	16	14	1	13	2	-	-	-	-	-	1	2	6	2	-
34 福岡	5	5	-	5	-	-	-	-	-	-	-	4	1	-	-
35 古賀市 古賀	-	-	-	-	-	-	-	-	-	-	-	-	-	-	-
36 新宮町計	36	36	1	35	-	-	-	-	1	-	1	31	2	-	-
37 相島	32	32	1	31	-	-	-	-	1	-	1	27	2	-	-
38 新宮	4	4	-	4	-	-	-	-	-	-	-	4	-	-	-
39 福岡市東区計	85	84	6	78	1	-	2	-	4	1	14	31	15	1	-
40 弘	26	26	1	25	-	-	1	-	4	1	10	2	3	-	-
41 志賀島	40	40	2	38	-	-	1	-	-	-	3	19	8	-	-
42 奈多	11	11	-	11	-	-	-	-	-	-	-	10	1	-	-
43 箱崎	8	7	3	4	1	-	-	-	-	-	1	-	3	1	-
44 福岡市博多区 博多	2	x	x	x	x	x	x	x	x	x	x	x	x	x	x
45 福岡市中央区計	26	24	-	24	2	-	-	-	-	-	2	14	8	1	-
46 福岡	4	3	-	3	1	-	-	-	-	-	1	1	1	-	-
47 伊崎	22	21	-	21	1	-	-	-	-	-	1	13	7	1	-
48 福岡市南区 南	-	-	-	-	-	-	-	-	-	-	-	-	-	-	-
49 福岡市城南区 城南	-	-	-	-	-	-	-	-	-	-	-	-	-	-	-
50 福岡市早良区 早良	2	x	x	x	x	x	x	x	x	x	x	x	x	x	x
51 福岡市西区計	173	136	4	132	37	-	1	-	7	1	37	66	17	24	12
52 姪浜	42	40	1	39	2	-	1	-	1	1	17	8	11	2	-
53 浜崎今津	4	4	-	4	-	-	-	-	1	-	-	2	-	-	-
54 唐泊	13	9	1	8	4	-	-	-	1	-	1	5	-	1	3
55 西浦	24	16	-	16	8	-	-	-	-	-	2	13	1	-	8
56 能古	14	14	2	12	-	-	-	-	2	-	2	6	1	-	-
57 玄界島	61	51	-	51	10	-	-	-	2	-	13	32	4	9	1
58 小呂島	15	2	-	2	13	-	-	-	-	-	2	-	-	12	-

単位：経営体

漁船使用 (つづき)							定置網 (小型)	海面養殖										番号		
動力漁船使用 (つづき)								魚類養殖			かき類 養殖	その他 の貝類 養殖	くるま び殖	その他 の水産 動物類 養殖	わかめ 類養殖	のり類 養殖	その他 海藻類 養殖		真珠 養殖	真珠母 貝養殖
30~50 トン	50~ 100 トン	100~ 200 トン	200~ 500 トン	500~ 1,000 トン	1,000~ 3,000 トン	3,000 トン 以上		まだい 養殖	ひらめ 養殖	その他										
-	2	4	1	1	-	-	50	1	-	-	112	1	-	-	9	530	1	1	-	1
-	2	4	1	1	-	-	33	1	-	-	31	1	-	-	9	527	1	1	-	2
-	2	4	1	1	-	-	33	1	-	-	31	1	-	-	9	2	1	1	-	3
-	-	-	-	-	-	-	-	-	-	-	-	-	-	-	525	-	-	-	-	4
-	-	-	-	-	-	-	17	-	-	-	81	-	-	-	3	-	-	-	-	5
-	2	4	1	1	-	-	33	1	-	-	31	1	-	-	9	2	1	1	-	6
-	-	-	-	-	-	-	-	-	-	-	-	-	-	-	-	-	-	-	-	7
-	-	-	-	-	-	-	-	-	-	-	-	-	-	-	-	-	-	-	-	8
-	-	-	-	-	-	-	-	-	-	-	-	-	-	-	-	-	-	-	-	9
-	-	-	-	-	-	-	1	-	-	-	-	-	-	-	-	-	-	-	-	10
-	-	-	-	-	-	-	-	-	-	-	-	-	-	-	-	-	-	-	-	11
-	-	-	-	-	-	-	-	-	-	-	-	-	-	-	-	-	-	-	-	12
-	-	-	-	-	-	-	-	-	-	-	-	-	-	-	-	-	-	-	-	13
-	-	-	-	-	-	-	1	-	-	-	-	-	-	-	-	-	-	-	-	14
-	-	-	-	-	-	-	-	-	-	-	-	-	-	-	-	-	-	-	-	15
X	X	X	X	X	X	X	X	X	X	X	X	X	X	X	X	X	X	X	X	16
X	X	X	X	X	X	X	X	X	X	X	X	X	X	X	X	X	X	X	X	17
-	-	-	-	-	-	-	4	-	-	-	1	-	-	-	-	-	-	-	-	18
-	-	-	-	-	-	-	1	-	-	-	-	-	-	-	-	-	-	-	-	19
-	-	-	-	-	-	-	1	-	-	-	1	-	-	-	-	-	-	-	-	20
-	-	-	-	-	-	-	1	-	-	-	-	-	-	-	-	-	-	-	-	21
-	-	-	-	-	-	-	1	-	-	-	-	-	-	-	-	-	-	-	-	22
-	-	-	-	-	-	-	1	-	-	-	-	-	-	-	-	-	-	-	-	23
-	-	-	-	-	-	-	1	-	-	-	-	-	-	-	-	-	-	-	-	24
-	-	-	-	-	-	-	-	-	-	-	-	-	-	-	-	-	-	-	-	25
X	X	X	X	X	X	X	X	X	X	X	X	X	X	X	X	X	X	X	X	26
-	2	3	-	-	-	-	2	-	-	-	-	1	-	-	-	-	-	-	-	27
-	-	-	-	-	-	-	1	-	-	-	-	-	-	-	-	-	-	-	-	28
-	1	2	-	-	-	-	-	-	-	-	-	1	-	-	-	-	-	-	-	29
-	-	-	-	-	-	-	1	-	-	-	-	-	-	-	-	-	-	-	-	30
-	1	1	-	-	-	-	-	-	-	-	-	-	-	-	-	-	-	-	-	31
-	-	-	-	-	-	-	4	-	-	-	1	-	-	-	-	-	-	-	-	32
-	-	-	-	-	-	-	4	-	-	-	1	-	-	-	-	-	-	-	-	33
-	-	-	-	-	-	-	-	-	-	-	-	-	-	-	-	-	-	-	-	34
-	-	-	-	-	-	-	-	-	-	-	-	-	-	-	-	-	-	-	-	35
-	-	-	-	-	-	-	-	-	-	-	-	-	-	-	-	-	-	1	-	36
-	-	-	-	-	-	-	-	-	-	-	-	-	-	-	-	-	1	-	-	37
-	-	-	-	-	-	-	-	-	-	-	-	-	-	-	-	-	-	-	-	38
-	-	-	-	-	-	-	11	-	-	-	-	-	-	-	6	-	-	-	-	39
-	-	-	-	-	-	-	4	-	-	-	-	-	-	-	1	-	-	-	-	40
-	-	-	-	-	-	-	7	-	-	-	-	-	-	-	2	-	-	-	-	41
-	-	-	-	-	-	-	-	-	-	-	-	-	-	-	-	-	-	-	-	42
-	-	-	-	-	-	-	-	-	-	-	-	-	-	-	3	-	-	-	-	43
X	X	X	X	X	X	X	X	X	X	X	X	X	X	X	X	X	X	X	X	44
-	-	-	-	1	-	-	-	-	-	-	-	-	-	-	-	-	-	-	-	45
-	-	-	-	1	-	-	-	-	-	-	-	-	-	-	-	-	-	-	-	46
-	-	-	-	-	-	-	-	-	-	-	-	-	-	-	-	-	-	-	-	47
-	-	-	-	-	-	-	-	-	-	-	-	-	-	-	-	-	-	-	-	48
-	-	-	-	-	-	-	-	-	-	-	-	-	-	-	-	-	-	-	-	49
X	X	X	X	X	X	X	X	X	X	X	X	X	X	X	X	X	X	X	X	50
-	-	-	1	-	-	-	3	-	-	-	3	-	-	-	1	-	-	-	-	51
-	-	-	-	-	-	-	-	-	-	-	-	-	-	-	1	-	-	-	-	52
-	-	-	-	-	-	-	1	-	-	-	-	-	-	-	-	-	-	-	-	53
-	-	-	-	-	-	-	1	-	-	-	1	-	-	-	-	-	-	-	-	54
-	-	-	-	-	-	-	-	-	-	-	-	-	-	-	-	-	-	-	-	55
-	-	-	-	-	-	-	1	-	-	-	2	-	-	-	-	-	-	-	-	56
-	-	-	-	-	-	-	-	-	-	-	-	-	-	-	-	-	-	-	-	57
-	-	-	1	-	-	-	-	-	-	-	-	-	-	-	-	-	-	-	-	58

2 漁業経営体統計  
 (1) 漁業層別・経営体階層別経営体数

単位：経営体

市区町村 漁業地区	計	沿岸漁業層			中小 漁業層	大規模 漁業層	漁 船 非 使 用	漁 船 使 用							
		計	海面 養殖層	左記 以外				無動力 漁船 のみ	船外 機付 漁船	動 力 漁 船 使 用					
										1トン 未 満	1～3 ト ン	3～5 ト ン	5～10 ト ン	10～20 ト ン	20～30 ト ン
59 糸島市計	253	206	30	176	47	-	2	-	16	3	31	83	34	26	21
60 野 北	36	34	-	34	2	-	-	-	4	-	-	21	8	1	1
61 船 越	63	45	8	37	18	-	-	-	-	2	12	15	7	7	11
62 岐志新町	21	18	12	6	3	-	-	-	-	-	3	2	1	1	2
63 芥 屋	34	33	2	31	1	-	1	-	4	-	10	13	3	1	-
64 姫 島	24	17	-	17	7	-	-	-	-	-	1	6	7	7	-
65 加布里	17	17	3	14	-	-	1	-	4	-	-	9	-	-	-
66 深 江	7	7	-	7	-	-	-	-	3	-	-	2	-	-	-
67 福 吉	51	35	5	30	16	-	-	-	1	1	5	15	8	9	7
68 その他地域	-	-	-	-	-	-	-	-	-	-	-	-	-	-	-
69 東シナ海区(有明海区)	794	794	525	269	-	-	10	2	21	12	25	179	20	-	-
70 久留米市計	1	x	x	x	x	x	x	x	x	x	x	x	x	x	x
71 筑 邦	-	-	-	-	-	-	-	-	-	-	-	-	-	-	-
72 三 藩	-	-	-	-	-	-	-	-	-	-	-	-	-	-	-
73 城 島	1	x	x	x	x	x	x	x	x	x	x	x	x	x	x
74 大川市計	83	83	62	21	-	-	-	-	4	1	3	11	2	-	-
75 三又青木	-	-	-	-	-	-	-	-	-	-	-	-	-	-	-
76 大 川	18	18	12	6	-	-	-	-	4	1	1	-	-	-	-
77 上新田	26	26	20	6	-	-	-	-	-	-	2	3	1	-	-
78 川 口	22	22	16	6	-	-	-	-	-	-	-	5	1	-	-
79 大野島	17	17	14	3	-	-	-	-	-	-	-	3	-	-	-
80 柳川市計	558	558	400	158	-	-	7	-	6	-	4	130	11	-	-
81 久間田	22	22	9	13	-	-	-	-	1	-	-	12	-	-	-
82 浜 武	113	113	48	65	-	-	5	-	4	-	-	52	4	-	-
83 沖 端	106	106	51	55	-	-	2	-	1	-	3	46	3	-	-
84 西宮永	24	24	16	8	-	-	-	-	-	-	1	6	1	-	-
85 東宮永	9	x	x	x	x	x	x	x	x	x	x	x	x	x	x
86 両 開	55	55	52	3	-	-	-	-	-	-	-	3	-	-	-
87 有 明	32	32	26	6	-	-	-	-	-	-	-	3	3	-	-
88 皿垣開	29	29	25	4	-	-	-	-	-	-	-	4	-	-	-
89 大 和	166	166	165	1	-	-	-	-	-	-	-	1	-	-	-
90 その他地域	2	x	x	x	x	x	x	x	x	x	x	x	x	x	x
91 みやま市計	32	x	x	x	x	x	x	x	x	x	x	x	x	x	x
92 瀬 高	1	x	x	x	x	x	x	x	x	x	x	x	x	x	x
93 高 田	31	x	x	x	x	x	x	x	x	x	x	x	x	x	x
94 大傘田市計	120	120	31	89	-	-	3	2	11	11	18	37	7	-	-
95 大傘田北	68	68	24	44	-	-	2	1	9	7	8	16	1	-	-
96 大傘田南	52	52	7	45	-	-	1	1	2	4	10	21	6	-	-
97 瀬戸内海区(豊前海区)	366	363	84	279	3	-	56	-	22	8	58	89	29	3	-
98 北九州市門司区計	71	70	34	36	1	-	1	-	-	4	7	19	4	1	-
99 田野浦	8	8	-	8	-	-	-	-	-	1	6	1	-	-	-
100 柄杓田	26	25	3	22	1	-	-	-	-	2	1	16	2	1	-
101 今 津	5	5	-	5	-	-	1	-	-	-	-	2	2	-	-
102 恒 見	32	32	31	1	-	-	-	-	-	1	-	-	-	-	-
103 北九州市小倉南区計	33	33	22	11	-	-	-	-	3	1	4	2	1	-	-
104 吉 田	10	10	6	4	-	-	-	-	1	1	2	-	-	-	-
105 曾 根	23	23	16	7	-	-	-	-	2	-	2	2	1	-	-
106 苅田町	30	28	12	16	2	-	1	-	4	-	4	4	2	2	-
107 行橋市計	118	118	8	110	-	-	38	-	9	1	20	28	10	-	-
108 養 島	49	49	8	41	-	-	6	-	5	-	17	9	4	-	-
109 沓 尾	46	46	-	46	-	-	29	-	-	-	1	13	2	-	-
110 長 井	7	7	-	7	-	-	3	-	1	-	1	-	2	-	-
111 稲 童	16	16	-	16	-	-	-	-	3	1	1	6	2	-	-
112 築上町計	14	14	1	13	-	-	-	-	3	1	2	-	-	-	-
113 西八田	3	3	-	3	-	-	-	-	1	-	-	-	-	-	-
114 椎 田	11	11	1	10	-	-	-	-	2	1	2	-	-	-	-
115 豊前市計	59	59	7	52	-	-	1	-	-	-	11	29	7	-	-
116 松江浦	5	5	3	2	-	-	-	-	-	-	2	-	-	-	-
117 八 屋	8	8	3	5	-	-	-	-	-	-	3	1	-	-	-
118 宇 島	46	46	1	45	-	-	1	-	-	-	6	28	7	-	-
119 吉富町	41	41	-	41	-	-	15	-	3	1	10	7	5	-	-

単位：経営体

漁船使用 (つづき)							定置網 (小型)	海面養殖										番 号		
動力漁船使用 (つづき)								魚類養殖			かき類 養殖	その他 の貝類 養殖	くるま び類 養殖	その他 の水産 動物類 養殖	わかめ 類養殖	のり類 養殖	その他 の海藻 類養殖		真珠 養殖	真珠母 貝養殖
30～50 トン	50～ 100 トン	100～ 200 トン	200～ 500 トン	500～ 1,000 トン	1,000～ 3,000 トン	3,000 トン 以上		まだい 養殖	ひらめ 養殖	その他										
-	-	-	-	-	-	-	7	1	-	-	25	-	-	-	2	1	1	-	-	59
-	-	-	-	-	-	-	1	-	-	-	-	-	-	-	-	-	-	-	-	60
-	-	-	-	-	-	-	1	-	-	-	8	-	-	-	-	-	-	-	-	61
-	-	-	-	-	-	-	-	-	-	-	12	-	-	-	-	-	-	-	-	62
-	-	-	-	-	-	-	-	-	-	-	-	-	-	-	1	-	1	-	-	63
-	-	-	-	-	-	-	3	-	-	-	-	-	-	-	-	-	-	-	-	64
-	-	-	-	-	-	-	-	-	-	-	2	-	-	-	-	1	-	-	-	65
-	-	-	-	-	-	-	2	-	-	-	-	-	-	-	-	-	-	-	-	66
-	-	-	-	-	-	-	-	1	-	-	3	-	-	-	1	-	-	-	-	67
-	-	-	-	-	-	-	-	-	-	-	-	-	-	-	-	-	-	-	-	68
-	-	-	-	-	-	-	-	-	-	-	-	-	-	-	-	525	-	-	-	69
X	X	X	X	X	X	X	X	X	X	X	X	X	X	X	X	X	X	X	X	70
-	-	-	-	-	-	-	-	-	-	-	-	-	-	-	-	-	-	-	-	71
-	-	-	-	-	-	-	-	-	-	-	-	-	-	-	-	-	-	-	-	72
X	X	X	X	X	X	X	X	X	X	X	X	X	X	X	X	X	X	X	X	73
-	-	-	-	-	-	-	-	-	-	-	-	-	-	-	-	62	-	-	-	74
-	-	-	-	-	-	-	-	-	-	-	-	-	-	-	-	-	-	-	-	75
-	-	-	-	-	-	-	-	-	-	-	-	-	-	-	-	12	-	-	-	76
-	-	-	-	-	-	-	-	-	-	-	-	-	-	-	-	20	-	-	-	77
-	-	-	-	-	-	-	-	-	-	-	-	-	-	-	-	16	-	-	-	78
-	-	-	-	-	-	-	-	-	-	-	-	-	-	-	-	14	-	-	-	79
-	-	-	-	-	-	-	-	-	-	-	-	-	-	-	-	400	-	-	-	80
-	-	-	-	-	-	-	-	-	-	-	-	-	-	-	-	9	-	-	-	81
-	-	-	-	-	-	-	-	-	-	-	-	-	-	-	-	48	-	-	-	82
-	-	-	-	-	-	-	-	-	-	-	-	-	-	-	-	51	-	-	-	83
-	-	-	-	-	-	-	-	-	-	-	-	-	-	-	-	16	-	-	-	84
X	X	X	X	X	X	X	X	X	X	X	X	X	X	X	X	X	X	X	X	85
-	-	-	-	-	-	-	-	-	-	-	-	-	-	-	-	52	-	-	-	86
-	-	-	-	-	-	-	-	-	-	-	-	-	-	-	-	26	-	-	-	87
-	-	-	-	-	-	-	-	-	-	-	-	-	-	-	-	25	-	-	-	88
-	-	-	-	-	-	-	-	-	-	-	-	-	-	-	-	165	-	-	-	89
X	X	X	X	X	X	X	X	X	X	X	X	X	X	X	X	X	X	X	X	90
X	X	X	X	X	X	X	X	X	X	X	X	X	X	X	X	X	X	X	X	91
X	X	X	X	X	X	X	X	X	X	X	X	X	X	X	X	X	X	X	X	92
X	X	X	X	X	X	X	X	X	X	X	X	X	X	X	X	X	X	X	X	93
-	-	-	-	-	-	-	-	-	-	-	-	-	-	-	-	31	-	-	-	94
-	-	-	-	-	-	-	-	-	-	-	-	-	-	-	-	24	-	-	-	95
-	-	-	-	-	-	-	-	-	-	-	-	-	-	-	-	7	-	-	-	96
-	-	-	-	-	-	-	17	-	-	-	81	-	-	-	-	3	-	-	-	97
-	-	-	-	-	-	-	1	-	-	-	34	-	-	-	-	-	-	-	-	98
-	-	-	-	-	-	-	-	-	-	-	-	-	-	-	-	-	-	-	-	99
-	-	-	-	-	-	-	1	-	-	-	3	-	-	-	-	-	-	-	-	100
-	-	-	-	-	-	-	-	-	-	-	-	-	-	-	-	-	-	-	-	101
-	-	-	-	-	-	-	-	-	-	-	31	-	-	-	-	-	-	-	-	102
-	-	-	-	-	-	-	-	-	-	-	22	-	-	-	-	-	-	-	-	103
-	-	-	-	-	-	-	-	-	-	-	6	-	-	-	-	-	-	-	-	104
-	-	-	-	-	-	-	-	-	-	-	16	-	-	-	-	-	-	-	-	105
-	-	-	-	-	-	-	1	-	-	-	12	-	-	-	-	-	-	-	-	106
-	-	-	-	-	-	-	4	-	-	-	5	-	-	-	-	3	-	-	-	107
-	-	-	-	-	-	-	-	-	-	-	5	-	-	-	-	3	-	-	-	108
-	-	-	-	-	-	-	1	-	-	-	-	-	-	-	-	-	-	-	-	109
-	-	-	-	-	-	-	-	-	-	-	-	-	-	-	-	-	-	-	-	110
-	-	-	-	-	-	-	3	-	-	-	-	-	-	-	-	-	-	-	-	111
-	-	-	-	-	-	-	7	-	-	-	1	-	-	-	-	-	-	-	-	112
-	-	-	-	-	-	-	-	-	-	-	2	-	-	-	-	-	-	-	-	113
-	-	-	-	-	-	-	-	-	-	-	5	-	-	-	-	-	-	-	-	114
-	-	-	-	-	-	-	-	-	-	-	4	-	-	-	-	-	-	-	-	115
-	-	-	-	-	-	-	-	-	-	-	7	-	-	-	-	-	-	-	-	116
-	-	-	-	-	-	-	-	-	-	-	3	-	-	-	-	-	-	-	-	117
-	-	-	-	-	-	-	1	-	-	-	3	-	-	-	-	-	-	-	-	118
-	-	-	-	-	-	-	3	-	-	-	1	-	-	-	-	-	-	-	-	119

2 漁業経営体統計  
(2) 営んだ漁業種類別経営体数 (注)

市 区 町 村 漁 業 地 区	漁業 経営 体数 (実数)	底びき網				船 びき 網	まき網		刺網		さん ま 棒 受 網	大 型 定 置 網	さ け 定 置 網	小 型 定 置 網	そ の 他 の 網 漁 業
		遠 洋	以 西	沖 合	小 型		大 中 型	中 ・ 小 型	さ け ・ ま き 等 流 し 網	そ の 他 の 刺 網					
1 総数	2,386	-	-	-	215	156	1	7	-	589	-	-	-	90	110
2 東シナ海区	2,020	-	-	-	99	126	1	7	-	457	-	-	-	66	91
3 筑前海区	1,226	-	-	-	99	126	1	7	-	365	-	-	-	63	71
4 有明海区	794	-	-	-	-	-	-	-	-	92	-	-	-	3	20
5 瀬戸内海区 (豊前海区)	366	-	-	-	116	30	-	-	-	132	-	-	-	24	19
6 東シナ海区 (筑前海区)	1,226	-	-	-	99	126	1	7	-	365	-	-	-	63	71
7 北九州市門司区計	37	-	-	-	-	-	-	-	-	1	-	-	-	-	-
8 旧門司	20	-	-	-	-	-	-	-	-	-	-	-	-	-	-
9 大里	17	-	-	-	-	-	-	-	-	1	-	-	-	-	-
10 北九州市小倉北区計	121	-	-	-	22	12	-	-	-	74	-	-	-	2	9
11 長浜	26	-	-	-	16	-	-	-	-	11	-	-	-	-	2
12 平松	27	-	-	-	5	4	-	-	-	16	-	-	-	-	-
13 馬島	10	-	-	-	1	-	-	-	-	8	-	-	-	-	-
14 藍島	58	-	-	-	-	8	-	-	-	39	-	-	-	2	7
15 北九州市戸畑区 戸畑	18	-	-	-	-	-	-	-	-	11	-	-	-	-	-
16 北九州市八幡東区 八幡東	4	x	x	x	x	x	x	x	x	x	x	x	x	x	x
17 北九州市八幡西区 八幡西	2	x	x	x	x	x	x	x	x	x	x	x	x	x	x
18 北九州市若松区計	129	-	-	-	2	4	-	-	-	31	-	-	-	5	16
19 若松	30	-	-	-	-	2	-	-	-	5	-	-	-	1	-
20 脇之浦	42	-	-	-	2	2	-	-	-	14	-	-	-	1	3
21 脇田	29	-	-	-	-	-	-	-	-	10	-	-	-	2	10
22 岩屋	28	-	-	-	-	-	-	-	-	2	-	-	-	1	3
23 芦屋町計	46	-	-	-	-	5	-	-	-	14	-	-	-	1	1
24 柏原	24	-	-	-	-	1	-	-	-	13	-	-	-	1	1
25 芦屋	22	-	-	-	-	4	-	-	-	1	-	-	-	-	-
26 岡垣町 波津	13	x	x	x	x	x	x	x	x	x	x	x	x	x	x
27 宗像市計	258	-	-	-	3	5	-	6	-	46	-	-	-	3	5
28 地島	27	-	-	-	2	-	-	-	-	6	-	-	-	1	-
29 鐘崎	132	-	-	-	1	5	-	4	-	1	-	-	-	-	5
30 神湊	21	-	-	-	-	-	-	-	-	4	-	-	-	2	-
31 大島	78	-	-	-	-	-	-	2	-	35	-	-	-	-	-
32 福津市計	21	-	-	-	1	4	-	-	-	5	-	-	-	4	-
33 津屋崎	16	-	-	-	1	-	-	-	-	5	-	-	-	4	-
34 福間	5	-	-	-	-	4	-	-	-	-	-	-	-	-	-
35 古賀市 古賀	-	-	-	-	-	-	-	-	-	-	-	-	-	-	-
36 新宮町計	36	-	-	-	2	4	-	-	-	3	-	-	-	-	-
37 相島	32	-	-	-	-	2	-	-	-	3	-	-	-	-	-
38 新宮	4	-	-	-	2	2	-	-	-	-	-	-	-	-	-
39 福岡市東区計	85	-	-	-	19	-	-	-	-	30	-	-	-	20	12
40 弘	26	-	-	-	3	-	-	-	-	12	-	-	-	8	4
41 志賀島	40	-	-	-	14	-	-	-	-	11	-	-	-	12	6
42 奈多	11	-	-	-	2	-	-	-	-	-	-	-	-	-	2
43 箱崎	8	-	-	-	-	-	-	-	-	7	-	-	-	-	-
44 福岡市博多区 博多	2	x	x	x	x	x	x	x	x	x	x	x	x	x	x
45 福岡市中央区計	26	-	-	-	13	-	1	-	-	11	-	-	-	-	1
46 福岡	4	-	-	-	1	-	1	-	-	1	-	-	-	-	-
47 伊崎	22	-	-	-	12	-	-	-	-	10	-	-	-	-	1
48 福岡市南区 南	-	-	-	-	-	-	-	-	-	-	-	-	-	-	-
49 福岡市城南区 城南	-	-	-	-	-	-	-	-	-	-	-	-	-	-	-
50 福岡市早良区 早良	2	x	x	x	x	x	x	x	x	x	x	x	x	x	x
51 福岡市西区計	173	-	-	-	14	26	-	1	-	59	-	-	-	5	21
52 姪浜	42	-	-	-	6	11	-	-	-	25	-	-	-	-	16
53 浜崎今津	4	-	-	-	-	-	-	-	-	1	-	-	-	1	-
54 唐泊	13	-	-	-	-	5	-	-	-	-	-	-	-	3	-
55 西浦	24	-	-	-	-	9	-	-	-	4	-	-	-	-	3
56 能古	14	-	-	-	1	-	-	-	-	3	-	-	-	1	1
57 玄界島	61	-	-	-	7	1	-	-	-	14	-	-	-	-	1
58 小呂島	15	-	-	-	-	-	-	1	-	12	-	-	-	-	-

(注) 複数の漁業種類を営んだ経営体は、それぞれ営んだ漁業種類の項目毎に1経営体と計上されているので、内訳の合計は実数とはなりません。

はえ縄		釣						小型捕鯨	潜水器漁業	採貝・採藻	その他の漁業	海面養殖 (つづく)						番号
まぐろはえ縄	その他のはえ縄	かつお一本釣	遠洋いか釣	近海いか釣	沿岸いか釣	ひき縄釣	その他の釣					魚類養殖						
												ぎんざけ養殖	ぶり類養殖	まだい養殖	ひらめ養殖	くろまぐろ養殖	その他の魚類養殖	
-	110	-	-	1	195	351	563	-	69	653	527	-	-	1	-	-	5	1
-	109	-	-	1	195	349	551	-	69	572	353	-	-	1	-	-	5	2
-	106	-	-	1	187	349	466	-	67	385	333	-	-	1	-	-	5	3
-	3	-	-	-	8	-	85	-	2	187	20	-	-	-	-	-	-	4
-	1	-	-	-	-	2	12	-	-	81	174	-	-	-	-	-	-	5
-	106	-	-	1	187	349	466	-	67	385	333	-	-	1	-	-	5	6
-	4	-	-	-	2	11	22	-	-	2	19	-	-	-	-	-	-	7
-	2	-	-	-	-	11	5	-	-	-	15	-	-	-	-	-	-	8
-	2	-	-	-	2	-	17	-	-	2	4	-	-	-	-	-	-	9
-	-	-	-	-	3	5	58	-	16	65	52	-	-	-	-	-	-	10
-	-	-	-	-	1	5	10	-	2	1	8	-	-	-	-	-	-	11
-	-	-	-	-	2	-	4	-	4	6	20	-	-	-	-	-	-	12
-	-	-	-	-	-	-	6	-	-	10	9	-	-	-	-	-	-	13
-	-	-	-	-	-	-	38	-	10	48	15	-	-	-	-	-	-	14
-	1	-	-	-	7	6	10	-	5	2	11	-	-	-	-	-	-	15
x	x	x	x	x	x	x	x	x	x	x	x	x	x	x	x	x	x	16
x	x	x	x	x	x	x	x	x	x	x	x	x	x	x	x	x	x	17
-	10	-	-	-	30	19	41	-	46	16	40	-	-	-	-	-	-	18
-	-	-	-	-	2	2	15	-	17	3	12	-	-	-	-	-	-	19
-	-	-	-	-	5	2	12	-	16	-	18	-	-	-	-	-	-	20
-	3	-	-	-	14	8	10	-	7	7	6	-	-	-	-	-	-	21
-	7	-	-	-	9	7	4	-	6	6	4	-	-	-	-	-	-	22
-	1	-	-	-	28	24	13	-	-	12	19	-	-	-	-	-	-	23
-	1	-	-	-	9	7	13	-	-	12	8	-	-	-	-	-	-	24
-	-	-	-	-	19	17	-	-	-	-	11	-	-	-	-	-	-	25
x	x	x	x	x	x	x	x	x	x	x	x	x	x	x	x	x	x	26
-	60	-	-	-	53	72	104	-	-	84	48	-	-	-	-	-	-	27
-	1	-	-	-	1	8	19	-	-	22	2	-	-	-	-	-	-	28
-	55	-	-	-	44	17	44	-	-	11	16	-	-	-	-	-	-	29
-	-	-	-	-	4	9	7	-	-	7	17	-	-	-	-	-	-	30
-	4	-	-	-	4	38	34	-	-	44	13	-	-	-	-	-	-	31
-	-	-	-	-	5	1	6	-	-	7	8	-	-	-	-	-	-	32
-	-	-	-	-	4	1	6	-	-	7	4	-	-	-	-	-	-	33
-	-	-	-	-	1	-	-	-	-	-	4	-	-	-	-	-	-	34
-	-	-	-	-	-	-	-	-	-	-	-	-	-	-	-	-	-	35
-	-	-	-	-	19	16	30	-	-	27	33	-	-	-	-	-	-	36
-	-	-	-	-	18	16	28	-	-	27	30	-	-	-	-	-	-	37
-	-	-	-	-	1	-	2	-	-	-	3	-	-	-	-	-	-	38
-	-	-	-	-	1	26	38	-	-	24	11	-	-	-	-	-	-	39
-	-	-	-	-	1	14	13	-	-	22	4	-	-	-	-	-	-	40
-	-	-	-	-	-	12	14	-	-	2	4	-	-	-	-	-	-	41
-	-	-	-	-	-	-	11	-	-	-	3	-	-	-	-	-	-	42
-	-	-	-	-	-	-	-	-	-	-	-	-	-	-	-	-	-	43
x	x	x	x	x	x	x	x	x	x	x	x	x	x	x	x	x	x	44
-	7	-	-	-	1	6	8	-	-	8	9	-	-	-	-	-	-	45
-	1	-	-	-	-	-	1	-	-	-	-	-	-	-	-	-	-	46
-	6	-	-	-	1	6	7	-	-	8	9	-	-	-	-	-	-	47
-	-	-	-	-	-	-	-	-	-	-	-	-	-	-	-	-	-	48
-	-	-	-	-	-	-	-	-	-	-	-	-	-	-	-	-	-	49
x	x	x	x	x	x	x	x	x	x	x	x	x	x	x	x	x	x	50
-	17	-	-	-	20	48	47	-	-	43	29	-	-	-	-	-	-	51
-	-	-	-	-	-	-	-	-	-	8	7	-	-	-	-	-	-	52
-	-	-	-	-	-	-	-	-	-	4	3	-	-	-	-	-	-	53
-	-	-	-	-	1	-	8	-	-	3	3	-	-	-	-	-	-	54
-	-	-	-	-	13	13	14	-	-	1	1	-	-	-	-	-	-	55
-	-	-	-	-	-	-	3	-	-	5	4	-	-	-	-	-	-	56
-	17	-	-	-	5	35	13	-	-	22	11	-	-	-	-	-	-	57
-	-	-	-	-	1	-	9	-	-	-	-	-	-	-	-	-	-	58

2 漁業経営体統計  
(2) 営んだ漁業種類別経営体数 (注)

市区町村 漁業地区	漁業 経営 体数 (実数)	底びき網				船 びき 網	まき網		刺網		さん ま 棒 受 網	大 型 定 置 網	さ け 定 置 網	小 型 定 置 網	網 漁 業 の そ の 他 の
		遠 洋	以 西	沖 合	小 型		大 中 型	中 ・ 小 型	さ け ・ ま き 等 流 し 網	そ の 他 の 刺 網					
59 糸島市計	253	-	-	-	23	64	-	-	-	68	-	-	-	23	6
60 野北	36	-	-	-	-	9	-	-	-	12	-	-	-	1	-
61 船越	63	-	-	-	-	20	-	-	-	11	-	-	-	3	1
62 岐志新町	21	-	-	-	1	4	-	-	-	6	-	-	-	-	2
63 芥屋	34	-	-	-	1	-	-	-	-	2	-	-	-	1	1
64 姫島	24	-	-	-	1	3	-	-	-	16	-	-	-	7	-
65 加布里	17	-	-	-	6	-	-	-	-	1	-	-	-	-	1
66 深江	7	-	-	-	1	1	-	-	-	2	-	-	-	3	1
67 福吉	51	-	-	-	13	27	-	-	-	18	-	-	-	8	-
68 その他地域	-	-	-	-	-	-	-	-	-	-	-	-	-	-	-
69 東シナ海区 (有明海区)	794	-	-	-	-	-	-	-	-	92	-	-	-	3	20
70 久留米市計	1	x	x	x	x	x	x	x	x	x	x	x	x	x	x
71 筑邦	-	-	-	-	-	-	-	-	-	-	-	-	-	-	-
72 三潴	-	-	-	-	-	-	-	-	-	-	-	-	-	-	-
73 城島	1	x	x	x	x	x	x	x	x	x	x	x	x	x	x
74 大川市計	83	-	-	-	-	-	-	-	-	28	-	-	-	-	2
75 三又青木	-	-	-	-	-	-	-	-	-	-	-	-	-	-	-
76 大川	18	-	-	-	-	-	-	-	-	6	-	-	-	-	-
77 上新田	26	-	-	-	-	-	-	-	-	13	-	-	-	-	-
78 川口	22	-	-	-	-	-	-	-	-	6	-	-	-	-	1
79 大野島	17	-	-	-	-	-	-	-	-	3	-	-	-	-	1
80 柳川市計	558	-	-	-	-	-	-	-	-	44	-	-	-	2	7
81 久間田	22	-	-	-	-	-	-	-	-	-	-	-	-	-	1
82 浜武	113	-	-	-	-	-	-	-	-	3	-	-	-	-	5
83 沖端	106	-	-	-	-	-	-	-	-	27	-	-	-	1	1
84 西宮永	24	-	-	-	-	-	-	-	-	3	-	-	-	-	-
85 東宮永	9	x	x	x	x	x	x	x	x	x	x	x	x	x	x
86 両開	55	-	-	-	-	-	-	-	-	-	-	-	-	-	-
87 有明	32	-	-	-	-	-	-	-	-	6	-	-	-	-	-
88 皿垣開	29	-	-	-	-	-	-	-	-	4	-	-	-	-	-
89 大和	166	-	-	-	-	-	-	-	-	-	-	-	-	1	-
90 その他地域	2	x	x	x	x	x	x	x	x	x	x	x	x	x	x
91 みやま市計	32	x	x	x	x	x	x	x	x	x	x	x	x	x	x
92 瀬高	1	x	x	x	x	x	x	x	x	x	x	x	x	x	x
93 高田	31	x	x	x	x	x	x	x	x	x	x	x	x	x	x
94 大牟田市計	120	-	-	-	-	-	-	-	-	19	-	-	-	-	9
95 大牟田北	68	-	-	-	-	-	-	-	-	4	-	-	-	-	-
96 大牟田南	52	-	-	-	-	-	-	-	-	15	-	-	-	-	9
97 瀬戸内海区 (豊前海区)	366	-	-	-	116	30	-	-	-	132	-	-	-	24	19
98 北九州市門司区計	71	-	-	-	-	-	-	-	-	37	-	-	-	1	-
99 田野浦	8	-	-	-	-	-	-	-	-	1	-	-	-	-	-
100 柄杓田	26	-	-	-	-	-	-	-	-	23	-	-	-	1	-
101 今津	5	-	-	-	-	-	-	-	-	5	-	-	-	-	-
102 恒見	32	-	-	-	-	-	-	-	-	8	-	-	-	-	-
103 北九州市小倉南区計	33	-	-	-	1	-	-	-	-	5	-	-	-	4	5
104 吉田	10	-	-	-	-	-	-	-	-	-	-	-	-	-	-
105 曾根	23	-	-	-	1	-	-	-	-	5	-	-	-	4	5
106 荻田町 荻田	30	-	-	-	15	3	-	-	-	22	-	-	-	3	4
107 行橋市計	118	-	-	-	48	12	-	-	-	35	-	-	-	4	6
108 養島	49	-	-	-	25	6	-	-	-	25	-	-	-	-	-
109 沓尾	46	-	-	-	13	2	-	-	-	5	-	-	-	1	3
110 長井	7	-	-	-	2	2	-	-	-	4	-	-	-	-	-
111 稲童	16	-	-	-	8	2	-	-	-	1	-	-	-	3	3
112 築上町計	14	-	-	-	-	-	-	-	-	2	-	-	-	7	-
113 西八田	3	-	-	-	-	-	-	-	-	1	-	-	-	2	-
114 椎田	11	-	-	-	-	-	-	-	-	1	-	-	-	5	-
115 豊前市計	59	-	-	-	39	10	-	-	-	23	-	-	-	5	4
116 松江浦	5	-	-	-	-	-	-	-	-	4	-	-	-	1	-
117 八屋	8	-	-	-	1	3	-	-	-	5	-	-	-	1	3
118 宇島	46	-	-	-	38	7	-	-	-	14	-	-	-	3	1
119 吉富町 吉富	41	-	-	-	13	5	-	-	-	8	-	-	-	-	-

(注) 複数の漁業種類を営んだ経営体は、それぞれ営んだ漁業種類の項目毎に1経営体と計上されているので、内訳の合計は実数とはなりません。



はえ縄		釣						小型捕鯨	潜水器漁業	採貝・採藻	その他の漁業	海面養殖 (つづく)						番号
まぐろはえ縄	その他のはえ縄	かつお一本釣	遠洋いか釣	近海いか釣	沿岸いか釣	ひき縄釣	その他の釣					魚類養殖						
												ぎんざけ養殖	ぶり類養殖	まだい養殖	ひらめ養殖	くろまぐろ養殖	その他の魚類養殖	
-	6	-	-	-	13	100	73	-	-	93	42	-	-	1	-	-	4	59
-	-	-	-	-	4	19	8	-	-	2	5	-	-	-	-	-	-	60
-	-	-	-	-	-	23	6	-	-	18	18	-	-	-	-	-	1	61
-	-	-	-	-	1	3	2	-	-	3	2	-	-	-	-	-	-	62
-	-	-	-	-	2	20	21	-	-	19	3	-	-	-	-	-	-	63
-	6	-	-	-	-	21	7	-	-	13	5	-	-	-	-	-	1	64
-	-	-	-	-	1	5	5	-	-	12	-	-	-	-	-	-	-	65
-	-	-	-	-	1	1	5	-	-	3	5	-	-	-	-	-	-	66
-	-	-	-	-	4	8	19	-	-	23	4	-	-	1	-	-	2	67
-	-	-	-	-	-	-	-	-	-	-	-	-	-	-	-	-	-	68
-	<b>3</b>	-	-	-	<b>8</b>	-	<b>85</b>	-	<b>2</b>	<b>187</b>	<b>20</b>	-	-	-	-	-	-	69
x	x	x	x	x	x	x	x	x	x	x	x	x	x	x	x	x	x	70
-	-	-	-	-	-	-	-	-	-	-	-	-	-	-	-	-	-	71
-	-	-	-	-	-	-	-	-	-	-	-	-	-	-	-	-	-	72
x	x	x	x	x	x	x	x	x	x	x	x	x	x	x	x	x	x	73
-	-	-	-	-	-	-	-	-	-	-	-	-	-	-	-	-	-	74
-	-	-	-	-	-	-	-	-	-	-	-	-	-	-	-	-	-	75
-	-	-	-	-	-	-	-	-	-	-	-	-	-	-	-	-	-	76
-	-	-	-	-	-	-	-	-	-	-	-	-	-	-	-	-	-	77
-	-	-	-	-	-	-	-	-	-	-	-	-	-	-	-	-	-	78
-	-	-	-	-	-	-	-	-	-	-	-	-	-	-	-	-	-	79
-	3	-	-	-	-	-	4	-	-	146	5	-	-	-	-	-	-	80
-	-	-	-	-	-	-	-	-	-	13	-	-	-	-	-	-	-	81
-	-	-	-	-	-	-	2	-	-	64	-	-	-	-	-	-	-	82
-	3	-	-	-	-	-	2	-	-	45	5	-	-	-	-	-	-	83
-	-	-	-	-	-	-	-	-	-	8	-	-	-	-	-	-	-	84
x	x	x	x	x	x	x	x	x	x	x	x	x	x	x	x	x	x	85
-	-	-	-	-	-	-	-	-	-	3	-	-	-	-	-	-	-	86
-	-	-	-	-	-	-	-	-	-	6	-	-	-	-	-	-	-	87
-	-	-	-	-	-	-	-	-	-	3	-	-	-	-	-	-	-	88
-	-	-	-	-	-	-	-	-	-	1	-	-	-	-	-	-	-	89
x	x	x	x	x	x	x	x	x	x	x	x	x	x	x	x	x	x	90
x	x	x	x	x	x	x	x	x	x	x	x	x	x	x	x	x	x	91
x	x	x	x	x	x	x	x	x	x	x	x	x	x	x	x	x	x	92
x	x	x	x	x	x	x	x	x	x	x	x	x	x	x	x	x	x	93
-	-	-	-	-	8	-	80	-	2	37	15	-	-	-	-	-	-	94
-	-	-	-	-	-	-	38	-	-	29	3	-	-	-	-	-	-	95
-	-	-	-	-	8	-	42	-	2	8	12	-	-	-	-	-	-	96
-	<b>1</b>	-	-	-	-	<b>2</b>	<b>12</b>	-	-	<b>81</b>	<b>174</b>	-	-	-	-	-	-	97
-	-	-	-	-	-	1	7	-	-	-	33	-	-	-	-	-	-	98
-	-	-	-	-	-	-	6	-	-	-	4	-	-	-	-	-	-	99
-	-	-	-	-	-	1	-	-	-	-	24	-	-	-	-	-	-	100
-	-	-	-	-	-	-	-	-	-	-	5	-	-	-	-	-	-	101
-	-	-	-	-	-	1	-	-	-	-	-	-	-	-	-	-	-	102
-	1	-	-	-	-	1	5	-	-	2	22	-	-	-	-	-	-	103
-	-	-	-	-	-	1	2	-	-	1	7	-	-	-	-	-	-	104
-	1	-	-	-	-	-	3	-	-	1	15	-	-	-	-	-	-	105
-	-	-	-	-	-	-	-	-	-	3	19	-	-	-	-	-	-	106
-	-	-	-	-	-	-	-	-	-	47	38	-	-	-	-	-	-	107
-	-	-	-	-	-	-	-	-	-	7	17	-	-	-	-	-	-	108
-	-	-	-	-	-	-	-	-	-	33	6	-	-	-	-	-	-	109
-	-	-	-	-	-	-	-	-	-	7	3	-	-	-	-	-	-	110
-	-	-	-	-	-	-	-	-	-	-	12	-	-	-	-	-	-	111
-	-	-	-	-	-	-	-	-	-	4	11	-	-	-	-	-	-	112
-	-	-	-	-	-	-	-	-	-	3	2	-	-	-	-	-	-	113
-	-	-	-	-	-	-	-	-	-	1	9	-	-	-	-	-	-	114
-	-	-	-	-	-	-	-	-	-	2	27	-	-	-	-	-	-	115
-	-	-	-	-	-	-	-	-	-	-	4	-	-	-	-	-	-	116
-	-	-	-	-	-	-	-	-	-	2	6	-	-	-	-	-	-	117
-	-	-	-	-	-	-	-	-	-	-	17	-	-	-	-	-	-	118
-	-	-	-	-	-	-	-	-	-	23	24	-	-	-	-	-	-	119

単位：経営体

市区町村 漁業地区	海面養殖（つづき）												番号
	ほたて が い 養 殖	かき 類 養 殖	その 他 の 貝 類 養 殖	く る ま え び 養 殖	ほ や 類 養 殖	その 他 の 水 産 動 物 類 養 殖	こ ん ぶ 類 養 殖	わ か め 類 養 殖	の り 類 養 殖	その 他 の 海 藻 類 養 殖	真 珠 養 殖	真 珠 母 貝 養 殖	
1 総数	-	127	1	-	-	-	-	43	531	5	1	1	1
2 東シナ海区	-	39	1	-	-	-	-	43	528	5	1	1	2
3 筑前海区	-	39	1	-	-	-	-	43	2	5	1	1	3
4 有明海区	-	-	-	-	-	-	-	-	526	-	-	-	4
5 瀬戸内海区（豊前海区）	-	88	-	-	-	-	-	-	3	-	-	-	5
6 東シナ海区（筑前海区）	-	39	1	-	-	-	-	43	2	5	1	1	6
7 北九州市門司区計	-	-	-	-	-	-	-	2	-	-	-	-	7
8 旧門司	-	-	-	-	-	-	-	-	-	-	-	-	8
9 大里	-	-	-	-	-	-	-	2	-	-	-	-	9
10 北九州市小倉北区計	-	-	-	-	-	-	-	11	-	-	-	-	10
11 長浜	-	-	-	-	-	-	-	1	-	-	-	-	11
12 平松	-	-	-	-	-	-	-	-	-	-	-	-	12
13 馬島	-	-	-	-	-	-	-	-	-	-	-	-	13
14 藍島	-	-	-	-	-	-	-	-	-	-	-	-	14
15 北九州市戸畑区 戸畑	-	-	-	-	-	-	-	-	-	-	-	-	15
16 北九州市八幡東区 八幡東	x	x	x	x	x	x	x	x	x	x	x	x	16
17 北九州市八幡西区 八幡西	x	x	x	x	x	x	x	x	x	x	x	x	17
18 北九州市若松区計	-	1	-	-	-	-	-	-	-	-	-	-	18
19 若松	-	-	-	-	-	-	-	-	-	-	-	-	19
20 脇之浦	-	1	-	-	-	-	-	-	-	-	-	-	20
21 脇田	-	-	-	-	-	-	-	-	-	-	-	-	21
22 岩屋	-	-	-	-	-	-	-	-	-	-	-	-	22
23 芦屋町計	-	-	-	-	-	-	-	-	-	-	-	-	23
24 柏原	-	-	-	-	-	-	-	-	-	-	-	-	24
25 芦屋	-	-	-	-	-	-	-	-	-	-	-	-	25
26 岡垣町 波津	x	x	x	x	x	x	x	x	x	x	x	x	26
27 宗像市計	-	1	1	-	-	-	-	-	-	-	-	-	27
28 地島	-	-	-	-	-	-	-	-	-	-	-	-	28
29 鐘崎	-	1	1	-	-	-	-	-	-	-	-	-	29
30 神湊	-	-	-	-	-	-	-	-	-	-	-	-	30
31 大島	-	-	-	-	-	-	-	-	-	-	-	-	31
32 福津市計	-	1	-	-	-	-	-	-	-	-	-	-	32
33 津屋崎	-	1	-	-	-	-	-	-	-	-	-	-	33
34 福岡	-	-	-	-	-	-	-	-	-	-	-	-	34
35 古賀市 古賀	-	-	-	-	-	-	-	-	-	-	-	-	35
36 新宮町計	-	-	-	-	-	-	-	-	-	-	1	1	36
37 相島	-	-	-	-	-	-	-	-	-	-	1	1	37
38 新宮	-	-	-	-	-	-	-	-	-	-	-	-	38
39 福岡市東区計	-	2	-	-	-	-	-	14	-	-	-	-	39
40 弘	-	-	-	-	-	-	-	7	-	-	-	-	40
41 志賀島	-	2	-	-	-	-	-	4	-	-	-	-	41
42 奈多	-	-	-	-	-	-	-	-	-	-	-	-	42
43 箱崎	-	-	-	-	-	-	-	3	-	-	-	-	43
44 福岡市博多区 博多	x	x	x	x	x	x	x	x	x	x	x	x	44
45 福岡市中央区計	-	-	-	-	-	-	-	-	-	-	-	-	45
46 福岡	-	-	-	-	-	-	-	-	-	-	-	-	46
47 伊崎	-	-	-	-	-	-	-	-	-	-	-	-	47
48 福岡市南区 南	-	-	-	-	-	-	-	-	-	-	-	-	48
49 福岡市城南区 城南	-	-	-	-	-	-	-	-	-	-	-	-	49
50 福岡市早良区 早良	x	x	x	x	x	x	x	x	x	x	x	x	50
51 福岡市西区計	-	3	-	-	-	-	-	-	1	-	-	-	51
52 姪浜	-	-	-	-	-	-	-	-	1	-	-	-	52
53 浜崎今津	-	-	-	-	-	-	-	-	-	-	-	-	53
54 唐泊	-	1	-	-	-	-	-	-	-	-	-	-	54
55 西浦	-	-	-	-	-	-	-	-	-	-	-	-	55
56 能古	-	2	-	-	-	-	-	-	-	-	-	-	56
57 玄界島	-	-	-	-	-	-	-	-	-	-	-	-	57
58 小呂島	-	-	-	-	-	-	-	-	-	-	-	-	58

単位：経営体

市 区 町 村 漁 業 地 区	海 面 養 殖 (つづき)												番 号
	ほたて が い 養 殖	かき類 養 殖	その他 の貝類 養 殖	くるま えび 養 殖	ほや類 養 殖	その他 の水産動物 類養殖	こんぶ 類養殖	わかめ 類養殖	のり類 養 殖	その他 の海藻 類養殖	真珠 養殖	真珠母 貝養殖	
59 糸島市計	-	30	-	-	-	-	-	15	1	5	-	-	59
60 野 北	-	2	-	-	-	-	-	-	-	-	-	-	60
61 船 越	-	8	-	-	-	-	-	-	-	-	-	-	61
62 岐志新町	-	13	-	-	-	-	-	-	-	-	-	-	62
63 芥 屋	-	-	-	-	-	-	-	3	-	5	-	-	63
64 姫 島	-	-	-	-	-	-	-	-	-	-	-	-	64
65 加布里	-	2	-	-	-	-	-	-	1	-	-	-	65
66 深 江	-	1	-	-	-	-	-	3	-	-	-	-	66
67 福 吉	-	4	-	-	-	-	-	9	-	-	-	-	67
68 その他地域	-	-	-	-	-	-	-	-	-	-	-	-	68
69 東シナ海区(有明海区)	-	-	-	-	-	-	-	-	526	-	-	-	69
70 久留米市計	x	x	x	x	x	x	x	x	x	x	x	x	70
71 筑 邦	-	-	-	-	-	-	-	-	-	-	-	-	71
72 三 藩	-	-	-	-	-	-	-	-	-	-	-	-	72
73 城 島	x	x	x	x	x	x	x	x	x	x	x	x	73
74 大川市計	-	-	-	-	-	-	-	-	63	-	-	-	74
75 三又青木	-	-	-	-	-	-	-	-	-	-	-	-	75
76 大 川	-	-	-	-	-	-	-	-	12	-	-	-	76
77 上新田	-	-	-	-	-	-	-	-	20	-	-	-	77
78 川 口	-	-	-	-	-	-	-	-	16	-	-	-	78
79 大野島	-	-	-	-	-	-	-	-	15	-	-	-	79
80 柳川市計	-	-	-	-	-	-	-	-	400	-	-	-	80
81 久間田	-	-	-	-	-	-	-	-	9	-	-	-	81
82 浜 武	-	-	-	-	-	-	-	-	48	-	-	-	82
83 沖 端	-	-	-	-	-	-	-	-	51	-	-	-	83
84 西宮永	-	-	-	-	-	-	-	-	16	-	-	-	84
85 東宮永	x	x	x	x	x	x	x	x	x	x	x	x	85
86 両 開	-	-	-	-	-	-	-	-	52	-	-	-	86
87 有 明	-	-	-	-	-	-	-	-	26	-	-	-	87
88 皿垣開	-	-	-	-	-	-	-	-	25	-	-	-	88
89 大 和	-	-	-	-	-	-	-	-	165	-	-	-	89
90 その他地域	x	x	x	x	x	x	x	x	x	x	x	x	90
91 みやま市計	x	x	x	x	x	x	x	x	x	x	x	x	91
92 瀬 高	x	x	x	x	x	x	x	x	x	x	x	x	92
93 高 田	x	x	x	x	x	x	x	x	x	x	x	x	93
94 大牟田市計	-	-	-	-	-	-	-	-	31	-	-	-	94
95 大牟田北	-	-	-	-	-	-	-	-	24	-	-	-	95
96 大牟田南	-	-	-	-	-	-	-	-	7	-	-	-	96
97 瀬戸内海区(豊前海区)	-	88	-	-	-	-	-	-	3	-	-	-	97
98 北九州市門司区計	-	36	-	-	-	-	-	-	-	-	-	-	98
99 田野浦	-	-	-	-	-	-	-	-	-	-	-	-	99
100 柄杓田	-	5	-	-	-	-	-	-	-	-	-	-	100
101 今 津	-	-	-	-	-	-	-	-	-	-	-	-	101
102 恒 見	-	31	-	-	-	-	-	-	-	-	-	-	102
103 北九州市小倉南区計	-	23	-	-	-	-	-	-	-	-	-	-	103
104 吉 田	-	7	-	-	-	-	-	-	-	-	-	-	104
105 曾 根	-	16	-	-	-	-	-	-	-	-	-	-	105
106 苅田町 苅 田	-	14	-	-	-	-	-	-	-	-	-	-	106
107 行橋市計	-	5	-	-	-	-	-	-	3	-	-	-	107
108 養 島	-	5	-	-	-	-	-	-	3	-	-	-	108
109 沓 尾	-	-	-	-	-	-	-	-	-	-	-	-	109
110 長 井	-	-	-	-	-	-	-	-	-	-	-	-	110
111 稲 童	-	-	-	-	-	-	-	-	-	-	-	-	111
112 築上町計	-	2	-	-	-	-	-	-	-	-	-	-	112
113 西八田	-	-	-	-	-	-	-	-	-	-	-	-	113
114 椎 田	-	2	-	-	-	-	-	-	-	-	-	-	114
115 豊前市計	-	8	-	-	-	-	-	-	-	-	-	-	115
116 松江浦	-	3	-	-	-	-	-	-	-	-	-	-	116
117 八 屋	-	4	-	-	-	-	-	-	-	-	-	-	117
118 宇 島	-	1	-	-	-	-	-	-	-	-	-	-	118
119 吉富町 吉 富	-	-	-	-	-	-	-	-	-	-	-	-	119

2 漁業経営体統計  
(3) 経営組織別経営体数

(4) 漁獲販売金額別経営体数

単位：経営体

市 区 町 村 漁 業 地 区	計	個人 経営体	団体経営体					計	販売 金額 なし	100万円 未満	100～ 300万円	300～ 500万円	500～ 800万円
			会社	漁業 協同 組合	漁業 生産 組合	共同 経営	その他						
1 総数	2,386	2,277	35	7	-	66	1	2,386	27	501	541	292	227
2 東シナ海区	2,020	1,925	34	7	-	53	1	2,020	26	359	415	244	199
3 筑前海区	1,226	1,150	33	7	-	35	1	1,226	5	256	308	218	189
4 有明海区	794	775	1	-	-	18	-	794	21	103	107	26	10
5 瀬戸内海区（豊前海区）	366	352	1	-	-	13	-	366	1	142	126	48	28
6 東シナ海区（筑前海区）	1,226	1,150	33	7	-	35	1	1,226	5	256	308	218	189
7 北九州市門司区計	37	37	-	-	-	-	-	37	-	31	6	-	-
8 旧門司	20	20	-	-	-	-	-	20	-	18	2	-	-
9 大里	17	17	-	-	-	-	-	17	-	13	4	-	-
10 北九州市小倉北区計	121	118	1	-	-	2	-	121	2	28	47	18	13
11 長浜	26	26	-	-	-	-	-	26	1	10	14	1	-
12 平松	27	27	-	-	-	-	-	27	-	9	14	3	1
13 馬島	10	10	-	-	-	-	-	10	-	1	8	-	1
14 藍島	58	55	1	-	-	2	-	58	1	8	11	14	11
15 北九州市戸畑区 戸畑	18	18	-	-	-	-	-	18	-	9	6	1	2
16 北九州市八幡東区 八幡東	4	x	x	x	x	x	x	4	x	x	x	x	x
17 北九州市八幡西区 八幡西	2	x	x	x	x	x	x	2	x	x	x	x	x
18 北九州市若松区計	129	106	21	2	-	-	-	129	2	30	53	23	12
19 若松	30	22	8	-	-	-	-	30	1	11	13	5	-
20 脇之浦	42	31	10	1	-	-	-	42	1	10	22	7	2
21 脇田	29	29	-	-	-	-	-	29	-	3	8	8	8
22 岩屋	28	24	3	1	-	-	-	28	-	6	10	3	2
23 芦屋町計	46	46	-	-	-	-	-	46	-	11	12	11	9
24 柏原	24	24	-	-	-	-	-	24	-	10	8	3	3
25 芦屋	22	22	-	-	-	-	-	22	-	1	4	8	6
26 岡垣町 波津	13	x	x	x	x	x	x	13	x	x	x	x	x
27 宗像市計	258	251	4	1	-	1	1	258	1	54	51	41	43
28 地島	27	26	-	1	-	-	-	27	-	3	4	7	9
29 鐘崎	132	128	3	-	-	-	1	132	1	8	23	21	22
30 神湊	21	21	-	-	-	-	-	21	-	6	5	4	2
31 大島	78	76	1	-	-	1	-	78	-	37	19	9	10
32 福津市計	21	20	-	1	-	-	-	21	-	1	2	1	6
33 津屋崎	16	15	-	1	-	-	-	16	-	1	1	1	5
34 福岡 福岡	5	5	-	-	-	-	-	5	-	-	1	-	1
35 古賀市 古賀	-	-	-	-	-	-	-	-	-	-	-	-	-
36 新宮町計	36	35	1	-	-	-	-	36	-	2	8	13	8
37 相島	32	31	1	-	-	-	-	32	-	1	5	13	8
38 新宮	4	4	-	-	-	-	-	4	-	1	3	-	-
39 福岡市東区計	85	82	-	1	-	2	-	85	-	18	22	30	12
40 弘	26	24	-	-	-	2	-	26	-	4	5	8	7
41 志賀島	40	39	-	1	-	-	-	40	-	5	11	18	5
42 奈多	11	11	-	-	-	-	-	11	-	7	2	2	-
43 箱崎	8	8	-	-	-	-	-	8	-	2	4	2	-
44 福岡市博多区 博多	2	x	x	x	x	x	x	2	x	x	x	x	x
45 福岡市中央区計	26	25	1	-	-	-	-	26	-	2	1	3	x
46 福岡 福岡	4	3	1	-	-	-	-	4	-	1	-	1	1
47 伊崎	22	22	-	-	-	-	-	22	-	1	1	2	10
48 福岡市南区 南	-	-	-	-	-	-	-	-	-	-	-	-	-
49 福岡市城南区 城南	-	-	-	-	-	-	-	-	-	-	-	-	-
50 福岡市早良区 早良	2	x	x	x	x	x	x	2	x	x	x	x	x
51 福岡市西区計	173	159	-	1	-	13	-	173	-	18	47	40	30
52 姪浜	42	41	-	-	-	1	-	42	-	5	18	5	4
53 浜崎今津	4	4	-	-	-	-	-	4	-	2	2	-	-
54 唐泊	13	9	-	1	-	3	-	13	-	2	2	1	5
55 西浦	24	16	-	-	-	8	-	24	-	1	3	5	7
56 能古	14	14	-	-	-	-	-	14	-	5	7	2	-
57 玄界島	61	61	-	-	-	-	-	61	-	2	14	24	8
58 小呂島	15	14	-	-	-	1	-	15	-	1	1	3	6

## (5) 営んだ漁業種類数別経営体数

単位：経営体

単位：経営体

800～ 1,000 万円	1,000～ 1,500 万円	1,500～ 2,000 万円	2,000～ 5,000 万円	5,000 万円～ 1億円	1～ 2億円	2～ 5億円	5～ 10億円	10億円 以上	計	1 種類	2 種類	3 種類	4 種類	5 種類	6 種類	7 種類 以上	番 号
97	98	74	458	61	5	4	1	-	2,386	1,235	631	320	125	60	11	4	1
85	91	74	456	61	5	4	1	-	2,020	1,077	500	265	111	53	10	4	2
81	68	27	57	7	5	4	1	-	1,226	397	410	250	107	48	10	4	3
4	23	47	399	54	-	-	-	-	794	680	90	15	4	5	-	-	4
12	7	-	2	-	-	-	-	-	366	158	131	55	14	7	1	-	5
81	68	27	57	7	5	4	1	-	1,226	397	410	250	107	48	10	4	6
-	-	-	-	-	-	-	-	-	37	18	14	4	-	1	-	-	7
-	-	-	-	-	-	-	-	-	20	9	9	2	-	-	-	-	8
-	-	-	-	-	-	-	-	-	17	9	5	2	-	1	-	-	9
4	8	1	-	-	-	-	-	-	121	22	38	31	15	13	1	1	10
-	-	-	-	-	-	-	-	-	26	7	12	4	1	2	-	-	11
-	-	-	-	-	-	-	-	-	27	9	7	6	5	-	-	-	12
-	-	-	-	-	-	-	-	-	10	-	1	-	3	6	-	-	13
4	8	1	-	-	-	-	-	-	58	6	18	21	6	5	1	1	14
-	-	-	-	-	-	-	-	-	18	5	3	1	6	3	-	-	15
x	x	x	x	x	x	x	x	x	4	x	x	x	x	x	x	x	16
x	x	x	x	x	x	x	x	x	2	x	x	x	x	x	x	x	17
6	3	-	-	-	-	-	-	-	129	50	44	20	13	1	1	-	18
-	-	-	-	-	-	-	-	-	30	12	10	5	3	-	-	-	19
-	-	-	-	-	-	-	-	-	42	22	11	5	3	1	-	-	20
1	1	-	-	-	-	-	-	-	29	5	10	6	7	-	1	-	21
5	2	-	-	-	-	-	-	-	28	11	13	4	-	-	-	-	22
2	1	-	-	-	-	-	-	-	46	5	20	14	5	1	1	-	23
-	-	-	-	-	-	-	-	-	24	4	8	5	5	1	1	-	24
2	1	-	-	-	-	-	-	-	22	1	12	9	-	-	-	-	25
x	x	x	x	x	x	x	x	x	13	x	x	x	x	x	x	x	26
20	20	5	16	2	2	3	-	-	258	94	108	44	10	2	-	-	27
3	-	-	-	1	-	-	-	-	27	5	12	8	1	1	-	-	28
15	17	5	16	1	-	3	-	-	132	66	59	6	1	-	-	-	29
2	2	-	-	-	-	-	-	-	21	2	11	6	2	-	-	-	30
-	1	-	-	-	2	-	-	-	78	21	26	24	6	1	-	-	31
6	2	2	1	-	-	-	-	-	21	4	13	4	-	-	-	-	32
4	1	2	1	-	-	-	-	-	16	3	9	4	-	-	-	-	33
2	1	-	-	-	-	-	-	-	5	1	4	-	-	-	-	-	34
-	-	-	-	-	-	-	-	-	-	-	-	-	-	-	-	-	35
4	-	-	-	-	1	-	-	-	36	1	4	8	13	9	1	-	36
4	-	-	-	-	1	-	-	-	32	-	3	7	12	9	1	-	37
-	-	-	-	-	-	-	-	-	4	1	1	1	1	-	-	-	38
1	1	-	-	1	-	-	-	-	85	29	30	11	7	4	2	2	39
1	1	-	-	-	-	-	-	-	26	7	4	2	5	4	2	2	40
-	-	-	-	1	-	-	-	-	40	10	21	7	2	-	-	-	41
-	-	-	-	-	-	-	-	-	11	6	3	2	-	-	-	-	42
-	-	-	-	-	-	-	-	-	8	6	2	-	-	-	-	-	43
x	x	x	x	x	x	x	x	x	2	x	x	x	x	x	x	x	44
2	5	1	-	-	-	-	1	-	26	4	8	11	3	-	-	-	45
-	-	-	-	-	-	-	1	-	4	3	1	-	-	-	-	-	46
2	5	1	-	-	-	-	-	-	22	1	7	11	3	-	-	-	47
-	-	-	-	-	-	-	-	-	-	-	-	-	-	-	-	-	48
-	-	-	-	-	-	-	-	-	-	-	-	-	-	-	-	-	49
x	x	x	x	x	x	x	x	x	2	x	x	x	x	x	x	x	50
15	9	3	8	1	1	1	-	-	173	67	60	38	7	1	-	-	51
7	2	-	-	-	1	-	-	-	42	17	19	5	1	-	-	-	52
-	-	-	-	-	-	-	-	-	4	-	3	1	-	-	-	-	53
2	-	-	-	1	-	-	-	-	13	5	5	3	-	-	-	-	54
2	4	1	1	-	-	-	-	-	24	8	4	7	4	1	-	-	55
-	-	-	-	-	-	-	-	-	14	8	6	-	-	-	-	-	56
2	2	2	7	-	-	-	-	-	61	21	17	21	2	-	-	-	57
2	1	-	-	-	-	1	-	-	15	8	6	1	-	-	-	-	58

2 漁業経営体統計  
(3) 経営組織別経営体数

(4) 漁獲販売金額別経営体数

単位：経営体

市区町村 漁業地区	計	個人 経営体	団体経営体					計	販売 金額 なし	100万円 未満	100～ 300万円	300～ 500万円	500～ 800万円
			会社	漁業 協同 組合	漁業 生産 組合	共同 経営	その他						
59 糸島市計	253	231	4	1	-	17	-	253	-	44	45	36	40
60 野北	36	35	-	-	-	1	-	36	-	7	11	6	6
61 船越	63	51	4	-	-	8	-	63	-	11	12	11	5
62 岐志新町	21	19	-	-	-	2	-	21	-	3	1	2	2
63 芥屋	34	33	-	-	-	1	-	34	-	14	6	7	4
64 姫島	24	23	-	1	-	-	-	24	-	2	2	1	7
65 加布里	17	17	-	-	-	-	-	17	-	1	9	2	2
66 深江	7	7	-	-	-	-	-	7	-	3	2	1	1
67 福吉	51	46	-	-	-	5	-	51	-	3	2	6	13
68 その他地域	-	-	-	-	-	-	-	-	-	-	-	-	-
<b>69 東シナ海区(有明海区)</b>	<b>794</b>	<b>775</b>	<b>1</b>	<b>-</b>	<b>-</b>	<b>18</b>	<b>-</b>	<b>794</b>	<b>21</b>	<b>103</b>	<b>107</b>	<b>26</b>	<b>10</b>
70 久留米市計	1	x	x	x	x	x	x	1	x	x	x	x	x
71 筑邦	-	-	-	-	-	-	-	-	-	-	-	-	-
72 三藩	-	-	-	-	-	-	-	-	-	-	-	-	-
73 城島	1	x	x	x	x	x	x	1	x	x	x	x	x
74 大川市計	83	81	1	-	-	1	-	83	3	4	12	2	-
75 三又青木	-	-	-	-	-	-	-	-	-	-	-	-	-
76 大川	18	16	1	-	-	1	-	18	3	3	-	-	-
77 上新田	26	26	-	-	-	-	-	26	-	-	6	-	-
78 川口	22	22	-	-	-	-	-	22	-	-	5	1	-
79 大野島	17	17	-	-	-	-	-	17	-	1	1	1	-
80 柳川市計	558	541	-	-	-	17	-	558	3	38	87	19	8
81 久間田	22	22	-	-	-	-	-	22	-	4	6	3	-
82 浜武	113	113	-	-	-	-	-	113	-	9	53	3	-
83 沖端	106	106	-	-	-	-	-	106	-	16	18	10	7
84 西宮永	24	24	-	-	-	-	-	24	-	3	3	1	1
85 東宮永	9	x	x	x	x	x	x	9	x	x	x	x	x
86 両開	55	55	-	-	-	-	-	55	2	-	1	-	-
87 有明	32	32	-	-	-	-	-	32	-	2	3	1	-
88 皿垣開	29	29	-	-	-	-	-	29	1	3	1	-	-
89 大和	166	149	-	-	-	17	-	166	-	1	-	-	-
90 その他地域	2	x	x	x	x	x	x	2	x	x	x	x	x
91 みやま市計	32	x	x	x	x	x	x	32	x	x	x	x	x
92 瀬高	1	x	x	x	x	x	x	1	x	x	x	x	x
93 高田	31	x	x	x	x	x	x	31	x	x	x	x	x
94 大牟田市計	120	120	-	-	-	-	-	120	14	61	8	5	1
95 大牟田北	68	68	-	-	-	-	-	68	6	37	1	-	-
96 大牟田南	52	52	-	-	-	-	-	52	8	24	7	5	1
<b>97 瀬戸内海区(豊前海区)</b>	<b>366</b>	<b>352</b>	<b>1</b>	<b>-</b>	<b>-</b>	<b>13</b>	<b>-</b>	<b>366</b>	<b>1</b>	<b>142</b>	<b>126</b>	<b>48</b>	<b>28</b>
98 北九州市門司区計	71	63	-	-	-	8	-	71	1	12	27	9	12
99 田野浦	8	8	-	-	-	-	-	8	-	7	1	-	-
100 柄杓田	26	26	-	-	-	-	-	26	-	2	20	2	1
101 今津	5	5	-	-	-	-	-	5	1	2	2	-	-
102 恒見	32	24	-	-	-	8	-	32	-	1	4	7	11
103 北九州市小倉南区計	33	33	-	-	-	-	-	33	-	15	10	4	3
104 吉田	10	10	-	-	-	-	-	10	-	7	1	2	-
105 曾根	23	23	-	-	-	-	-	23	-	8	9	2	3
106 苅田町 苅田	30	30	-	-	-	-	-	30	-	8	13	6	1
107 行橋市計	118	115	1	-	-	2	-	118	-	62	29	13	7
108 養島	49	46	1	-	-	2	-	49	-	19	19	6	4
109 杏尾	46	46	-	-	-	-	-	46	-	34	2	7	-
110 長井	7	7	-	-	-	-	-	7	-	5	-	-	1
111 稲童	16	16	-	-	-	-	-	16	-	4	8	-	2
112 築上町計	14	13	-	-	-	1	-	14	-	1	6	6	1
113 西八田	3	3	-	-	-	-	-	3	-	-	1	1	1
114 椎田	11	10	-	-	-	1	-	11	-	1	5	5	-
115 豊前市計	59	57	-	-	-	2	-	59	-	12	32	10	4
116 松江浦	5	4	-	-	-	1	-	5	-	2	2	1	-
117 八屋	8	7	-	-	-	1	-	8	-	3	5	-	-
118 宇島	46	46	-	-	-	-	-	46	-	7	25	9	4
119 吉富町 吉富	41	41	-	-	-	-	-	41	-	32	9	-	-

## (5) 営んだ漁業種類数別経営体数

単位：経営体									単位：経営体								
800～ 1,000 万円	1,000～ 1,500 万円	1,500～ 2,000 万円	2,000～ 5,000 万円	5,000 万円～ 1億円	1～ 2億円	2～ 5億円	5～ 10億円	10億円 以上	計	1 種類	2 種類	3 種類	4 種類	5 種類	6 種類	7 種類 以上	番 号
20	19	14	32	3	-	-	-	-	253	96	64	53	22	13	4	1	59
3	1	1	1	-	-	-	-	-	36	16	15	4	1	-	-	-	60
3	2	3	14	2	-	-	-	-	63	36	11	14	1	1	-	-	61
4	4	4	1	-	-	-	-	-	21	9	9	2	1	-	-	-	62
1	-	1	1	-	-	-	-	-	34	9	12	8	4	1	-	-	63
4	4	3	1	-	-	-	-	-	24	1	3	11	5	4	-	-	64
1	-	-	2	-	-	-	-	-	17	8	3	4	2	-	-	-	65
-	-	-	-	-	-	-	-	-	7	2	-	1	-	3	-	1	66
4	8	2	12	1	-	-	-	-	51	15	11	9	8	4	4	-	67
-	-	-	-	-	-	-	-	-	-	-	-	-	-	-	-	-	68
<b>4</b>	<b>23</b>	<b>47</b>	<b>399</b>	<b>54</b>	-	-	-	-	<b>794</b>	<b>680</b>	<b>90</b>	<b>15</b>	<b>4</b>	<b>5</b>	-	-	69
x	x	x	x	x	x	x	x	x	1	x	x	x	x	x	x	x	70
-	-	-	-	-	-	-	-	-	-	-	-	-	-	-	-	-	71
-	-	-	-	-	-	-	-	-	-	-	-	-	-	-	-	-	72
x	x	x	x	x	x	x	x	x	1	x	x	x	x	x	x	x	73
-	-	2	54	6	-	-	-	-	83	73	10	-	-	-	-	-	74
-	-	-	-	-	-	-	-	-	-	-	-	-	-	-	-	-	75
-	-	-	11	1	-	-	-	-	18	18	-	-	-	-	-	-	76
-	-	-	20	-	-	-	-	-	26	19	7	-	-	-	-	-	77
-	-	-	11	5	-	-	-	-	22	21	1	-	-	-	-	-	78
-	-	2	12	-	-	-	-	-	17	15	2	-	-	-	-	-	79
2	17	32	305	47	-	-	-	-	558	510	43	5	-	-	-	-	80
-	-	-	6	3	-	-	-	-	22	21	1	-	-	-	-	-	81
-	-	-	31	17	-	-	-	-	113	105	7	1	-	-	-	-	82
2	8	9	36	-	-	-	-	-	106	81	21	4	-	-	-	-	83
-	2	-	10	4	-	-	-	-	24	21	3	-	-	-	-	-	84
x	x	x	x	x	x	x	x	x	9	x	x	x	x	x	x	x	85
-	2	6	41	3	-	-	-	-	55	55	-	-	-	-	-	-	86
-	-	1	24	1	-	-	-	-	32	26	6	-	-	-	-	-	87
-	1	4	18	1	-	-	-	-	29	26	3	-	-	-	-	-	88
-	4	12	132	17	-	-	-	-	166	165	1	-	-	-	-	-	89
x	x	x	x	x	x	x	x	x	2	x	x	x	x	x	x	x	90
x	x	x	x	x	x	x	x	x	32	x	x	x	x	x	x	x	91
x	x	x	x	x	x	x	x	x	1	x	x	x	x	x	x	x	92
x	x	x	x	x	x	x	x	x	31	x	x	x	x	x	x	x	93
1	3	8	19	-	-	-	-	-	120	70	33	8	4	5	-	-	94
-	2	7	15	-	-	-	-	-	68	43	22	1	2	-	-	-	95
1	1	1	4	-	-	-	-	-	52	27	11	7	2	5	-	-	96
<b>12</b>	<b>7</b>	-	<b>2</b>	-	-	-	-	-	<b>366</b>	<b>158</b>	<b>131</b>	<b>55</b>	<b>14</b>	<b>7</b>	<b>1</b>	-	97
4	5	-	1	-	-	-	-	-	71	31	36	4	-	-	-	-	98
-	-	-	-	-	-	-	-	-	8	5	3	-	-	-	-	-	99
-	1	-	-	-	-	-	-	-	26	2	20	4	-	-	-	-	100
-	-	-	-	-	-	-	-	-	5	-	5	-	-	-	-	-	101
4	4	-	1	-	-	-	-	-	32	24	8	-	-	-	-	-	102
-	1	-	-	-	-	-	-	-	33	10	14	5	4	-	-	-	103
-	-	-	-	-	-	-	-	-	10	3	6	1	-	-	-	-	104
-	1	-	-	-	-	-	-	-	23	7	8	4	4	-	-	-	105
2	-	-	-	-	-	-	-	-	30	6	8	8	4	3	1	-	106
5	1	-	1	-	-	-	-	-	118	67	28	19	2	2	-	-	107
-	-	-	1	-	-	-	-	-	49	23	15	9	2	-	-	-	108
3	-	-	-	-	-	-	-	-	46	35	5	6	-	-	-	-	109
-	1	-	-	-	-	-	-	-	7	3	1	1	-	2	-	-	110
2	-	-	-	-	-	-	-	-	16	6	7	3	-	-	-	-	111
-	-	-	-	-	-	-	-	-	14	6	4	4	-	-	-	-	112
-	-	-	-	-	-	-	-	-	3	-	1	2	-	-	-	-	113
-	-	-	-	-	-	-	-	-	11	6	3	2	-	-	-	-	114
1	-	-	-	-	-	-	-	-	59	24	19	10	4	2	-	-	115
-	-	-	-	-	-	-	-	-	5	1	2	1	1	-	-	-	116
-	-	-	-	-	-	-	-	-	8	2	1	1	2	2	-	-	117
1	-	-	-	-	-	-	-	-	46	21	16	8	1	-	-	-	118
-	-	-	-	-	-	-	-	-	41	14	22	5	-	-	-	-	119

3 個人漁業経営体統計  
 (1) 自家漁業の専兼業別経営体数

単位：経営体

市区町村 漁業地区	計	専業 (自家漁業のみ)	兼業								番号
			自家漁業が主 (第1種兼業)				自家漁業が従 (第2種兼業)				
			小計	自家漁業と共同経営のみ	その他	うち自家漁業従事者は漁業のみ	小計	自家漁業と共同経営のみ	その他	うち自家漁業従事者は漁業のみ	
1 総数	2,277	1,059	844	31	813	240	374	25	349	67	1
2 東シナ海区	1,925	911	759	23	736	218	255	14	241	55	2
3 筑前海区	1,150	455	512	21	491	188	183	13	170	42	3
4 有明海区	775	456	247	2	245	30	72	1	71	-	4
5 瀬戸内海区 (豊前海区)	352	148	85	8	77	22	119	11	108	12	5
6 東シナ海区 (筑前海区)	1,150	455	512	21	491	188	183	13	170	42	6
7 北九州市門司区計	37	16	1	-	1	1	20	-	20	-	7
8 旧門司	20	8	1	-	1	1	11	-	11	-	8
9 大里	17	8	-	-	-	-	9	-	9	-	9
10 北九州市小倉北区計	118	23	82	4	78	31	13	1	12	1	10
11 長浜	26	2	20	-	20	-	4	-	4	-	11
12 平松	27	-	20	-	20	14	7	-	7	1	12
13 馬島	10	1	9	-	9	-	-	-	-	-	13
14 藍島	55	20	33	4	29	17	2	1	1	-	14
15 北九州市戸畑区 戸畑	18	-	10	-	10	4	8	-	8	-	15
16 北九州市八幡東区 八幡東	x	x	x	x	x	x	x	x	x	x	16
17 北九州市八幡西区 八幡西	x	x	x	x	x	x	x	x	x	x	17
18 北九州市若松区計	106	52	38	-	38	7	16	-	16	3	18
19 若松	22	4	9	-	9	2	9	-	9	1	19
20 脇之浦	31	9	19	-	19	3	3	-	3	-	20
21 脇田	29	24	5	-	5	-	-	-	-	-	21
22 岩屋	24	15	5	-	5	2	4	-	4	2	22
23 芦屋町計	46	9	31	-	31	7	6	-	6	2	23
24 柏原	24	9	13	-	13	5	2	-	2	2	24
25 芦屋	22	-	18	-	18	2	4	-	4	-	25
26 岡垣町 波津	x	x	x	x	x	x	x	x	x	x	26
27 宗像市計	251	132	78	-	78	19	41	5	36	16	27
28 地島	26	2	24	-	24	-	-	-	-	-	28
29 鐘崎	128	97	24	-	24	12	7	-	7	4	29
30 神湊	21	7	9	-	9	2	5	-	5	1	30
31 大島	76	26	21	-	21	5	29	5	24	11	31
32 福津市計	20	19	1	-	1	1	-	-	-	-	32
33 津屋崎	15	14	1	-	1	1	-	-	-	-	33
34 福間	5	5	-	-	-	-	-	-	-	-	34
35 古賀市 古賀	-	-	-	-	-	-	-	-	-	-	35
36 新宮町計	35	21	14	-	14	-	-	-	-	-	36
37 相島	31	17	14	-	14	-	-	-	-	-	37
38 新宮	4	4	-	-	-	-	-	-	-	-	38
39 福岡市東区計	82	39	28	12	16	12	15	1	14	2	39
40 弘	24	16	7	6	1	1	1	-	1	-	40
41 志賀島	39	14	21	6	15	11	4	1	3	2	41
42 奈多	11	9	-	-	-	-	2	-	2	-	42
43 箱崎	8	-	-	-	-	-	8	-	8	-	43
44 福岡市博多区 博多	x	x	x	x	x	x	x	x	x	x	44
45 福岡市中央区計	25	5	17	-	17	1	3	-	3	-	45
46 福岡	3	1	-	-	-	-	2	-	2	-	46
47 伊崎	22	4	17	-	17	1	1	-	1	-	47
48 福岡市南区 南	-	-	-	-	-	-	-	-	-	-	48
49 福岡市城南区 城南	-	-	-	-	-	-	-	-	-	-	49
50 福岡市早良区 早良	x	x	x	x	x	x	x	x	x	x	50
51 福岡市西区計	159	59	83	3	80	65	17	5	12	5	51
52 姪浜	41	15	16	3	13	10	10	4	6	1	52
53 浜崎今津	4	2	2	-	2	-	-	-	-	-	53
54 唐泊	9	3	5	-	5	5	1	1	-	-	54
55 西浦	16	3	12	-	12	3	1	-	1	-	55
56 能古	14	13	1	-	1	-	-	-	-	-	56
57 玄界島	61	19	39	-	39	39	3	-	3	2	57
58 小呂島	14	4	8	-	8	8	2	-	2	2	58



3 個人漁業経営体統計  
(1) 自家漁業の専兼業別経営体数

単位：経営体

市区町村 漁業地区	計	専業 (自家漁業のみ)	兼業								番号
			自家漁業が主(第1種兼業)				自家漁業が従(第2種兼業)				
			小計	自家漁業と共同経営のみ	その他	うち自家漁業従事者は漁業のみ	小計	自家漁業と共同経営のみ	その他	うち自家漁業従事者は漁業のみ	
59 糸島市計	231	74	122	2	120	36	35	1	34	11	59
60 野北	35	22	11	1	10	6	2	-	2	1	60
61 船越	51	-	39	-	39	19	12	-	12	7	61
62 岐志新町	19	4	13	-	13	-	2	-	2	1	62
63 芥屋	33	11	11	-	11	1	11	-	11	-	63
64 姫島	23	4	18	-	18	-	1	-	1	-	64
65 加布里	17	10	4	-	4	-	3	-	3	1	65
66 深江	7	4	1	-	1	-	2	-	2	-	66
67 福吉	46	19	25	1	24	10	2	1	1	1	67
68 その他地域	-	-	-	-	-	-	-	-	-	-	68
69 東シナ海区(有明海区)	775	456	247	2	245	30	72	1	71	-	69
70 久留米市計	x	x	x	x	x	x	x	x	x	x	70
71 筑邦	-	-	-	-	-	-	-	-	-	-	71
72 三瀧	-	-	-	-	-	-	-	-	-	-	72
73 城島	x	x	x	x	x	x	x	x	x	x	73
74 大川市計	81	60	17	-	17	4	4	-	4	3	74
75 三又青木	-	-	-	-	-	-	-	-	-	-	75
76 大川	16	9	3	-	3	2	4	-	4	3	76
77 上新田	26	25	1	-	1	-	-	-	-	-	77
78 川口	22	19	3	-	3	2	-	-	-	-	78
79 大野島	17	7	10	-	10	-	-	-	-	-	79
80 柳川市計	541	350	173	2	171	22	18	1	17	6	80
81 久間田	22	12	7	-	7	-	3	-	3	1	81
82 浜武	113	32	71	1	70	14	10	-	10	4	82
83 沖端	106	85	18	1	17	7	3	-	3	-	83
84 西宮永	24	7	16	-	16	-	1	-	1	1	84
85 東宮永	x	x	x	x	x	x	x	x	x	x	85
86 両開	55	35	20	-	20	-	-	-	-	-	86
87 有明	32	23	9	-	9	-	-	-	-	-	87
88 皿垣開	29	17	12	-	12	1	-	-	-	-	88
89 大和	149	132	17	-	17	-	-	-	-	-	89
90 その他地域	x	x	x	x	x	x	x	x	x	x	90
91 みやま市計	x	x	x	x	x	x	x	x	x	x	91
92 瀬高	x	x	x	x	x	x	x	x	x	x	92
93 高田	x	x	x	x	x	x	x	x	x	x	93
94 大牟田市計	120	44	27	-	27	4	49	-	49	4	94
95 大牟田北	68	24	18	-	18	2	26	-	26	2	95
96 大牟田南	52	20	9	-	9	2	23	-	23	2	96
97 瀬戸内海区(豊前海区)	352	148	85	8	77	22	119	11	108	12	97
98 北九州市門司区計	63	12	1	-	1	1	50	8	42	4	98
99 田野浦	8	1	-	-	-	-	7	-	7	1	99
100 柄杓田	26	7	-	-	-	-	19	1	18	1	100
101 今津	5	4	1	-	1	1	-	-	-	-	101
102 恒見	24	-	-	-	-	-	24	7	17	2	102
103 北九州市小倉南区計	33	11	8	-	8	1	14	-	14	3	103
104 吉田	10	1	1	-	1	-	8	-	8	-	104
105 曾根	23	10	7	-	7	1	6	-	6	3	105
106 荻田町 荻田	30	9	8	-	8	1	13	-	13	-	106
107 行橋市計	115	54	33	2	31	3	28	2	26	2	107
108 養島	46	24	14	1	13	2	8	1	7	1	108
109 杵尾	46	20	13	-	13	1	13	-	13	-	109
110 長井	7	3	1	-	1	-	3	-	3	1	110
111 稲童	16	7	5	1	4	-	4	1	3	-	111
112 築上町計	13	5	6	1	5	-	2	-	2	-	112
113 西八田	3	2	1	-	1	-	-	-	-	-	113
114 椎田	10	3	5	1	4	-	2	-	2	-	114
115 豊前市計	57	27	25	5	20	14	5	-	5	3	115
116 松江浦	4	-	4	2	2	-	-	-	-	-	116
117 八屋	7	-	3	1	2	-	4	-	4	2	117
118 宇島	46	27	18	2	16	14	1	-	1	1	118
119 吉富町 吉富	41	30	4	-	4	2	7	1	6	-	119

3 個人漁業経営体統計  
(2) 漁業の主従別営んだ兼業種類別経営体数 (注)

市区町村 漁業地区	兼業の 個人経営 体数 (実数)	漁業を主とする経営体										
		経営 体数 (実数)	自 営 業							共同経 営に出 資従事	漁 業 雇われ	漁 業 以外の 仕事に 雇われ
			水産物 の加工	漁家 民宿	漁家レス トラン	遊漁 船業	農業	小売業	その他			
1 総数	1,218	844	31	4	24	108	196	19	86	83	172	222
2 東シナ海区	1,014	759	31	4	24	107	192	18	63	69	152	182
3 筑前海区	695	512	30	4	24	105	14	17	53	61	129	143
4 有明海区	319	247	1	-	-	2	178	1	10	8	23	39
5 瀬戸内海区 (豊前海区)	204	85	-	-	-	1	4	1	23	14	20	40
6 東シナ海区 (筑前海区)	695	512	30	4	24	105	14	17	53	61	129	143
7 北九州市門司区計	21	1	-	-	-	-	-	-	-	-	-	-
8 旧門司	12	1	-	-	-	-	-	-	-	-	-	-
9 大里	9	-	-	-	-	-	-	-	-	-	-	-
10 北九州市小倉北区計	95	82	5	2	-	1	6	1	20	9	8	27
11 長浜	24	20	1	-	-	-	-	1	19	-	1	4
12 平松	27	20	-	-	-	-	-	-	1	-	2	5
13 馬島	9	9	-	-	-	-	6	-	-	-	-	9
14 藍島	35	33	4	2	-	1	-	-	-	9	5	9
15 北九州市戸畑区 戸畑	18	10	-	-	-	-	-	1	1	-	3	6
16 北九州市八幡東区 八幡東	x	x	x	x	x	x	x	x	x	x	x	x
17 北九州市八幡西区 八幡西	x	x	x	x	x	x	x	x	x	x	x	x
18 北九州市若松区計	54	38	-	-	-	5	-	1	4	-	2	25
19 若松	18	9	-	-	-	-	-	-	-	-	1	7
20 脇之浦	22	19	-	-	-	4	-	1	1	-	1	13
21 脇田	5	5	-	-	-	1	-	-	2	-	-	2
22 岩屋	9	5	-	-	-	-	-	-	1	-	-	3
23 芦屋町計	37	31	4	-	-	20	-	1	1	1	1	4
24 柏原	15	13	-	-	-	6	-	1	-	1	1	2
25 芦屋	22	18	4	-	-	14	-	-	1	-	-	2
26 岡垣町 波津	x	x	x	x	x	x	x	x	x	x	x	x
27 宗像市計	119	78	7	1	3	39	1	6	1	3	18	11
28 地島	24	24	-	-	-	24	-	-	-	-	-	7
29 鐘崎	31	24	6	-	1	-	-	4	-	3	13	2
30 神湊	14	9	1	-	-	6	-	-	-	-	1	1
31 大島	50	21	-	1	2	9	1	2	1	-	4	1
32 福津市計	1	1	-	-	-	-	-	-	-	-	-	-
33 津屋崎	1	1	-	-	-	-	-	-	-	-	-	-
34 福岡市東区計	-	-	-	-	-	-	-	-	-	-	-	-
35 古賀市 古賀	-	-	-	-	-	-	-	-	-	-	-	-
36 新宮町計	14	14	2	-	-	11	-	-	2	-	-	5
37 相島	14	14	2	-	-	11	-	-	2	-	-	5
38 新宮	-	-	-	-	-	-	-	-	-	-	-	-
39 福岡市東区計	43	28	-	-	-	-	-	-	-	14	3	4
40 弘	8	7	-	-	-	-	-	-	-	6	1	-
41 志賀島	25	21	-	-	-	-	-	-	-	8	2	4
42 奈多	2	-	-	-	-	-	-	-	-	-	-	-
43 箱崎	8	-	-	-	-	-	-	-	-	-	-	-
44 福岡市博多区 博多	x	x	x	x	x	x	x	x	x	x	x	x
45 福岡市中央区計	20	17	-	-	-	2	-	-	13	4	-	15
46 福岡	2	-	-	-	-	-	-	-	-	-	-	-
47 伊崎	18	17	-	-	-	2	-	-	13	4	-	15
48 福岡市南区 南	-	-	-	-	-	-	-	-	-	-	-	-
49 福岡市城南区 城南	-	-	-	-	-	-	-	-	-	-	-	-
50 福岡市早良区 早良	x	x	x	x	x	x	x	x	x	x	x	x
51 福岡市西区計	100	83	-	-	-	-	1	-	2	3	27	12
52 姪浜	26	16	-	-	-	-	-	-	-	3	2	3
53 浜崎今津	2	2	-	-	-	-	-	-	2	-	-	-
54 唐泊	6	5	-	-	-	-	-	-	-	-	3	-
55 西浦	13	12	-	-	-	-	-	-	-	-	1	9
56 能古	1	1	-	-	-	-	1	-	-	-	-	-
57 玄界島	42	39	-	-	-	-	-	-	-	-	13	-
58 小呂島	10	8	-	-	-	-	-	-	-	-	8	-

(3) 自家漁業の後継者の有無別  
経営体数 単位：経営体

経営 体数 (実数)	漁業を従とする経営体										計	後継者 あり	後継者 なし	番 号
	自 営 業							共同経 営に出 資従事	漁 業 雇われ	漁 業 以外の 仕事に 雇われ				
	水産物 の加工	漁家 民宿	漁家レス トラン	遊漁 船業	農業	小売業	その他							
<b>374</b>	<b>5</b>	<b>2</b>	<b>10</b>	<b>39</b>	<b>19</b>	<b>3</b>	<b>107</b>	<b>51</b>	<b>64</b>	<b>155</b>	<b>2,277</b>	<b>421</b>	<b>1,856</b>	1
255	5	2	10	38	11	3	75	25	45	87	1,925	376	1,549	2
183	4	2	8	35	4	2	38	24	38	63	1,150	168	982	3
72	1	-	2	3	7	1	37	1	7	24	775	208	567	4
119	-	-	-	1	8	-	32	26	19	68	352	45	307	5
<b>183</b>	<b>4</b>	<b>2</b>	<b>8</b>	<b>35</b>	<b>4</b>	<b>2</b>	<b>38</b>	<b>24</b>	<b>38</b>	<b>63</b>	<b>1,150</b>	<b>168</b>	<b>982</b>	6
20	-	-	-	7	-	-	8	-	-	8	37	4	33	7
11	-	-	-	2	-	-	3	-	-	6	20	1	19	8
9	-	-	-	5	-	-	5	-	-	2	17	3	14	9
13	1	-	-	1	-	1	4	2	3	5	118	7	111	10
4	-	-	-	1	-	-	3	-	-	1	26	-	26	11
7	1	-	-	-	-	1	1	-	2	3	27	-	27	12
-	-	-	-	-	-	-	-	-	-	-	10	1	9	13
2	-	-	-	-	-	-	-	2	1	1	55	6	49	14
8	-	-	-	1	-	-	3	-	-	8	18	4	14	15
x	x	x	x	x	x	x	x	x	x	x	x	x	x	16
x	x	x	x	x	x	x	x	x	x	x	x	x	x	17
16	1	-	-	2	-	-	5	1	-	10	106	14	92	18
9	-	-	-	-	-	-	4	-	-	7	22	2	20	19
3	1	-	-	1	-	-	-	1	-	3	31	8	23	20
-	-	-	-	-	-	-	-	-	-	-	29	-	29	21
4	-	-	-	1	-	-	1	-	-	-	24	4	20	22
6	-	-	-	4	-	-	1	-	1	1	46	7	39	23
2	-	-	-	-	-	-	-	-	1	-	24	3	21	24
4	-	-	-	4	-	-	1	-	-	1	22	4	18	25
x	x	x	x	x	x	x	x	x	x	x	x	x	x	26
41	2	1	4	16	-	-	1	6	16	-	251	38	213	27
-	-	-	-	-	-	-	-	-	-	-	26	6	20	28
7	1	-	2	2	-	-	-	1	4	-	128	28	100	29
5	-	-	1	3	-	-	-	-	1	-	21	1	20	30
29	1	1	1	11	-	-	1	5	11	-	76	3	73	31
-	-	-	-	-	-	-	-	-	-	-	20	5	15	32
-	-	-	-	-	-	-	-	-	-	-	15	4	11	33
-	-	-	-	-	-	-	-	-	-	-	5	1	4	34
-	-	-	-	-	-	-	-	-	-	-	-	-	-	35
-	-	-	-	-	-	-	-	-	-	-	35	6	29	36
-	-	-	-	-	-	-	-	-	-	-	31	6	25	37
-	-	-	-	-	-	-	-	-	-	-	4	-	4	38
15	-	-	-	-	-	-	1	4	3	11	82	6	76	39
1	-	-	-	-	-	-	1	-	-	-	24	2	22	40
4	-	-	-	-	-	-	-	1	3	1	39	2	37	41
2	-	-	-	-	-	-	-	-	-	2	11	-	11	42
8	-	-	-	-	-	-	-	3	-	8	8	2	6	43
x	x	x	x	x	x	x	x	x	x	x	x	x	x	44
3	-	-	-	1	-	-	2	-	-	1	25	7	18	45
2	-	-	-	1	-	-	1	-	-	-	3	-	3	46
1	-	-	-	-	-	-	1	-	-	1	22	7	15	47
-	-	-	-	-	-	-	-	-	-	-	-	-	-	48
-	-	-	-	-	-	-	-	-	-	-	-	-	-	49
x	x	x	x	x	x	x	x	x	x	x	x	x	x	50
17	-	-	-	-	-	-	1	6	4	6	159	21	138	51
10	-	-	-	-	-	-	1	5	-	4	41	6	35	52
-	-	-	-	-	-	-	-	-	-	-	4	-	4	53
1	-	-	-	-	-	-	-	1	-	-	9	2	7	54
1	-	-	-	-	-	-	-	-	-	1	16	-	16	55
-	-	-	-	-	-	-	-	-	-	-	14	-	14	56
3	-	-	-	-	-	-	-	-	2	1	61	7	54	57
2	-	-	-	-	-	-	-	-	2	-	14	6	8	58

3 個人漁業経営体統計  
 (2) 漁業の主従別営んだ兼業種類別経営体数 (注)

市区町村 漁業地区	兼業の 個人経営 体数 (実数)	漁業を主とする経営体										
		経営 体数 (実数)	自 営 業							共同経 営に出 資従事	漁 業 雇われ	漁 業 以外の 仕事に 雇われ
			水産物 の加工	漁家 民宿	漁家レス トラン	遊漁 船業	農業	小売業	その他			
59 糸島市計	157	122	12	1	21	27	6	7	9	27	65	31
60 野 北	13	11	-	-	-	-	-	-	4	2	6	4
61 船 越	51	39	10	-	2	1	-	-	2	12	39	8
62 岐志新町	15	13	-	-	13	-	-	6	-	4	2	3
63 芥 屋	22	11	-	-	1	4	6	-	2	4	3	5
64 姫 島	19	18	-	1	-	16	-	-	1	-	4	1
65 加布里	7	4	2	-	2	2	-	-	-	-	-	-
66 深 江	3	1	-	-	-	-	-	-	-	-	-	1
67 福 吉	27	25	-	-	3	4	-	1	-	5	11	9
68 その他地域	-	-	-	-	-	-	-	-	-	-	-	-
69 東シナ海区(有明海区)	319	247	1	-	-	2	178	1	10	8	23	39
70 久留米市計	x	x	x	x	x	x	x	x	x	x	x	x
71 筑 邦	-	-	-	-	-	-	-	-	-	-	-	-
72 三 漕	-	-	-	-	-	-	-	-	-	-	-	-
73 城 島	x	x	x	x	x	x	x	x	x	x	x	x
74 大川市計	21	17	-	-	-	-	9	-	1	-	5	3
75 三又青木	-	-	-	-	-	-	-	-	-	-	-	-
76 大 川	7	3	-	-	-	-	-	-	-	-	2	1
77 上新田	1	1	-	-	-	-	-	-	1	-	-	-
78 川 口	3	3	-	-	-	-	1	-	-	-	2	-
79 大野島	10	10	-	-	-	-	8	-	-	-	1	2
80 柳川市計	191	173	1	-	-	-	133	-	4	6	11	18
81 久間田	10	7	-	-	-	-	6	-	1	-	1	-
82 浜 武	81	71	1	-	-	-	51	-	-	5	5	6
83 沖 端	21	18	-	-	-	-	5	-	1	1	4	5
84 西宮永	17	16	-	-	-	-	16	-	-	-	-	3
85 東宮永	x	x	x	x	x	x	x	x	x	x	x	x
86 両 開	20	20	-	-	-	-	20	-	-	-	-	-
87 有 明	9	9	-	-	-	-	7	-	2	-	-	-
88 皿垣開	12	12	-	-	-	-	9	-	-	-	1	3
89 大 和	17	17	-	-	-	-	17	-	-	-	-	-
90 その他地域	x	x	x	x	x	x	x	x	x	x	x	x
91 みやま市計	x	x	x	x	x	x	x	x	x	x	x	x
92 瀬 高	x	x	x	x	x	x	x	x	x	x	x	x
93 高 田	x	x	x	x	x	x	x	x	x	x	x	x
94 大牟田市計	76	27	-	-	-	2	6	1	5	-	7	11
95 大牟田北	44	18	-	-	-	-	6	1	2	-	5	8
96 大牟田南	32	9	-	-	-	2	-	-	3	-	2	3
97 瀬戸内海区(豊前海区)	204	85	-	-	-	1	4	1	23	14	20	40
98 北九州市門司区計	51	1	-	-	-	-	-	-	-	-	1	-
99 田野浦	7	-	-	-	-	-	-	-	-	-	-	-
100 柄杓田	19	-	-	-	-	-	-	-	-	-	-	-
101 今 津	1	1	-	-	-	-	-	-	-	-	1	-
102 恒 見	24	-	-	-	-	-	-	-	-	-	-	-
103 北九州市小倉南区計	22	8	-	-	-	1	3	-	2	-	1	2
104 吉 田	9	1	-	-	-	1	-	-	1	-	-	-
105 曾 根	13	7	-	-	-	-	3	-	1	-	1	2
106 苅田町 苅 田	21	8	-	-	-	-	-	-	4	-	1	6
107 行橋市計	61	33	-	-	-	-	-	1	13	5	5	24
108 養 島	22	14	-	-	-	-	-	-	-	4	2	11
109 沓 尾	26	13	-	-	-	-	-	-	12	-	2	8
110 長 井	4	1	-	-	-	-	-	-	1	-	1	1
111 稲 童	9	5	-	-	-	-	-	1	-	1	-	4
112 築上町計	8	6	-	-	-	-	1	-	1	1	-	3
113 西八田	1	1	-	-	-	-	-	-	-	-	-	1
114 椎 田	7	5	-	-	-	-	1	-	1	1	-	2
115 豊前市計	30	25	-	-	-	-	-	-	3	8	11	3
116 松江浦	4	4	-	-	-	-	-	-	2	2	-	-
117 八 屋	7	3	-	-	-	-	-	-	-	2	-	2
118 宇 島	19	18	-	-	-	-	-	-	1	4	11	1
119 吉富町 吉 富	11	4	-	-	-	-	-	-	-	-	1	2

(3) 自家漁業の後継者の有無別  
経営体数 単位：経営体

経営 体数 (実数)	漁業を従とする経営体										計	後継者 あり	後継者 なし	番 号
	自 営 業							共同経 営に出 資従事	漁 業 雇われ	漁 業 以外の 仕事に 雇われ				
	水産物 の加工	漁家 民宿	漁家レス トラン	遊漁 船業	農業	小売業	その他							
35	-	1	4	3	4	1	9	4	11	8	231	47	184	59
2	-	-	1	-	-	-	-	-	1	-	35	5	30	60
12	-	-	-	1	-	-	1	2	9	3	51	8	43	61
2	-	1	1	-	-	1	-	-	-	1	19	3	16	62
11	-	-	2	1	4	-	4	1	-	2	33	4	29	63
1	-	-	-	-	-	-	1	-	-	1	23	11	12	64
3	-	-	-	-	-	-	2	-	1	1	17	-	17	65
2	-	-	-	1	-	-	1	-	-	-	7	1	6	66
<b>2</b>	-	-	-	-	-	-	-	<b>1</b>	-	-	<b>46</b>	<b>15</b>	<b>31</b>	67
-	-	-	-	-	-	-	-	-	-	-	-	-	-	68
72	1	-	2	3	7	1	37	1	7	24	775	208	567	69
x	x	x	x	x	x	x	x	x	x	x	x	x	x	70
-	-	-	-	-	-	-	-	-	-	-	-	-	-	71
-	-	-	-	-	-	-	-	-	-	-	-	-	-	72
x	x	x	x	x	x	x	x	x	x	x	x	x	x	73
4	-	-	-	-	-	-	1	-	3	-	81	27	54	74
-	-	-	-	-	-	-	-	-	-	-	-	-	-	75
4	-	-	-	-	-	-	1	-	3	-	16	6	10	76
-	-	-	-	-	-	-	-	-	-	-	26	7	19	77
-	-	-	-	-	-	-	-	-	-	-	22	10	12	78
-	-	-	-	-	-	-	-	-	-	-	17	4	13	79
18	1	-	-	-	6	-	1	1	2	3	541	160	381	80
3	-	-	-	-	2	-	-	-	-	-	22	4	18	81
10	1	-	-	-	3	-	1	-	1	1	113	30	83	82
3	-	-	-	-	1	-	-	-	-	2	106	17	89	83
1	-	-	-	-	-	-	-	-	1	-	24	8	16	84
x	x	x	x	x	x	x	x	x	x	x	x	x	x	85
-	-	-	-	-	-	-	-	-	-	-	55	22	33	86
-	-	-	-	-	-	-	-	-	-	-	32	8	24	87
-	-	-	-	-	-	-	-	-	-	-	29	8	21	88
-	-	-	-	-	-	-	-	-	-	-	149	61	88	89
x	x	x	x	x	x	x	x	x	x	x	x	x	x	90
x	x	x	x	x	x	x	x	x	x	x	x	x	x	91
x	x	x	x	x	x	x	x	x	x	x	x	x	x	92
x	x	x	x	x	x	x	x	x	x	x	x	x	x	93
49	-	-	2	3	1	1	34	-	2	21	120	18	102	94
<b>26</b>	-	-	<b>2</b>	<b>1</b>	<b>1</b>	<b>1</b>	<b>15</b>	-	<b>2</b>	<b>10</b>	<b>68</b>	<b>10</b>	<b>58</b>	95
23	-	-	-	2	-	-	19	-	-	11	52	8	44	96
119	-	-	-	1	8	-	32	26	19	68	352	45	307	97
50	-	-	-	1	-	-	15	19	4	23	63	15	48	98
7	-	-	-	1	-	-	-	-	-	5	8	1	7	99
19	-	-	-	-	-	-	-	1	4	17	26	3	23	100
-	-	-	-	-	-	-	-	-	-	-	5	1	4	101
24	-	-	-	-	-	-	15	18	-	1	24	10	14	102
14	-	-	-	-	8	-	2	-	4	5	33	8	25	103
8	-	-	-	-	7	-	1	-	1	4	10	4	6	104
6	-	-	-	-	1	-	1	-	3	1	23	4	19	105
13	-	-	-	-	-	-	9	-	4	10	30	4	26	106
28	-	-	-	-	-	-	4	6	5	22	115	9	106	107
8	-	-	-	-	-	-	-	5	2	6	46	3	43	108
13	-	-	-	-	-	-	3	-	-	12	46	-	46	109
3	-	-	-	-	-	-	-	-	3	2	7	1	6	110
4	-	-	-	-	-	-	1	1	-	2	16	5	11	111
2	-	-	-	-	-	-	1	-	-	1	13	5	8	112
-	-	-	-	-	-	-	-	-	-	-	3	2	1	113
2	-	-	-	-	-	-	1	-	-	1	10	3	7	114
5	-	-	-	-	-	-	1	-	2	1	57	4	53	115
-	-	-	-	-	-	-	-	-	-	-	4	-	4	116
4	-	-	-	-	-	-	1	-	1	1	7	1	6	117
1	-	-	-	-	-	-	-	-	1	-	46	3	43	118
7	-	-	-	-	-	-	-	1	-	6	41	-	41	119

3 個人漁業経営体統計  
 (4) 専兼業別・基幹的漁業従事者の男女別・年齢階層別経営体数

市区町村 漁業地区	計	専業												計		
		計				男				女						
		計	49歳以下	50～64歳	65歳以上	計	49歳以下	50～64歳	65歳以上	計	49歳以下	50～64歳	65歳以上	計	49歳以下	50～64歳
<b>1 総数</b>	<b>2,277</b>	<b>1,059</b>	<b>191</b>	<b>309</b>	<b>559</b>	<b>1,036</b>	<b>189</b>	<b>306</b>	<b>541</b>	<b>23</b>	<b>2</b>	<b>3</b>	<b>18</b>	<b>844</b>	<b>180</b>	<b>323</b>
2 東シナ海区	1,925	911	181	293	437	903	179	290	434	8	2	3	3	759	163	306
3 筑前海区	1,150	455	63	122	270	450	63	120	267	5	-	2	3	512	97	205
4 有明海区	775	456	118	171	167	453	116	170	167	3	2	1	-	247	66	101
5 瀬戸内海区(豊前海区)	352	148	10	16	122	133	10	16	107	15	-	-	15	85	17	17
<b>6 東シナ海区(筑前海区)</b>	<b>1,150</b>	<b>455</b>	<b>63</b>	<b>122</b>	<b>270</b>	<b>450</b>	<b>63</b>	<b>120</b>	<b>267</b>	<b>5</b>	<b>-</b>	<b>2</b>	<b>3</b>	<b>512</b>	<b>97</b>	<b>205</b>
7 北九州市門司区計	37	16	1	-	15	16	1	-	15	-	-	-	-	1	-	1
8 旧門司	20	8	-	-	7	8	1	-	7	-	-	-	-	1	-	1
9 大里	17	8	-	-	8	8	-	-	8	-	-	-	-	-	-	-
10 北九州市小倉北区計	118	23	1	10	12	23	1	10	12	-	-	-	-	82	18	32
11 長浜	26	2	-	-	2	2	-	-	2	-	-	-	-	20	5	8
12 平松	27	-	-	-	-	-	-	-	-	-	-	-	-	20	3	9
13 馬島	10	1	-	1	-	1	-	1	-	-	-	-	-	9	-	3
14 藍島	55	20	1	9	10	20	1	9	10	-	-	-	-	33	10	12
15 北九州市戸畑区 戸畑	18	-	-	-	-	-	-	-	-	-	-	-	-	10	4	2
16 北九州市八幡東区 八幡東	x	x	x	x	x	x	x	x	x	x	x	x	x	x	x	x
17 北九州市八幡西区 八幡西	x	x	x	x	x	x	x	x	x	x	x	x	x	x	x	x
18 北九州市若松区計	106	52	13	8	31	52	13	8	31	-	-	-	-	38	6	11
19 若松	22	4	-	1	3	4	-	1	3	-	-	-	-	9	2	2
20 脇之浦	31	9	1	3	5	9	1	3	5	-	-	-	-	19	1	7
21 脇田	29	24	7	3	14	24	7	3	14	-	-	-	-	5	2	-
22 岩屋	24	15	5	1	9	15	5	1	9	-	-	-	-	5	1	2
23 芦屋町計	46	9	-	2	7	9	-	2	7	-	-	-	-	31	6	5
24 柏原	24	9	-	2	7	9	-	2	7	-	-	-	-	13	1	2
25 芦屋	22	-	-	-	-	-	-	-	-	-	-	-	-	18	5	3
26 岡垣町 波津	x	x	x	x	x	x	x	x	x	x	x	x	x	x	x	x
27 宗像市計	251	132	27	45	60	131	27	44	60	1	-	1	-	78	16	28
28 地島	26	2	-	1	1	2	-	1	1	-	-	-	-	24	2	11
29 鐘崎	128	97	22	37	38	96	22	36	38	1	-	1	-	24	5	7
30 神湊	21	7	2	1	4	7	2	1	4	-	-	-	-	9	5	2
31 大島	76	26	3	6	17	26	3	6	17	-	-	-	-	21	4	8
32 福津市計	20	19	-	11	8	19	-	11	8	-	-	-	-	1	-	1
33 津屋崎	15	14	-	8	6	14	-	8	6	-	-	-	-	1	-	1
34 福岡	5	5	-	3	2	5	-	3	2	-	-	-	-	-	-	-
35 古賀市 古賀	-	-	-	-	-	-	-	-	-	-	-	-	-	-	-	-
36 新宮町計	35	21	2	5	14	21	2	5	14	-	-	-	-	14	-	8
37 相島	31	17	2	5	10	17	2	5	10	-	-	-	-	14	-	8
38 新宮	4	4	-	-	4	4	-	-	4	-	-	-	-	-	-	-
39 福岡市東区計	82	39	3	7	29	37	3	7	27	2	-	-	2	28	4	5
40 弘	24	16	2	4	10	14	2	4	8	2	-	-	2	7	-	4
41 志賀島	39	14	-	2	12	14	-	2	12	-	-	-	-	21	4	1
42 奈多	11	9	1	1	7	9	1	1	7	-	-	-	-	-	-	-
43 箱崎	8	-	-	-	-	-	-	-	-	-	-	-	-	-	-	-
44 福岡市博多区 博多	x	x	x	x	x	x	x	x	x	x	x	x	x	x	x	x
45 福岡市中央区計	25	5	1	1	3	5	1	1	3	-	-	-	-	17	4	10
46 福岡	3	1	1	-	-	1	1	-	-	-	-	-	-	-	-	-
47 伊崎	22	4	-	1	3	4	-	1	3	-	-	-	-	17	4	10
48 福岡市南区 南	-	-	-	-	-	-	-	-	-	-	-	-	-	-	-	-
49 福岡市城南区 城南	-	-	-	-	-	-	-	-	-	-	-	-	-	-	-	-
50 福岡市早良区 早良	x	x	x	x	x	x	x	x	x	x	x	x	x	x	x	x
51 福岡市西区計	159	59	6	18	35	59	6	18	35	-	-	-	-	83	10	38
52 姪浜	41	15	1	1	13	15	1	1	13	-	-	-	-	16	2	4
53 浜崎今津	4	2	-	-	2	2	-	-	2	-	-	-	-	2	-	1
54 唐泊	9	3	-	2	1	3	-	2	1	-	-	-	-	5	-	3
55 西浦	16	3	-	1	2	3	-	1	2	-	-	-	-	12	1	4
56 能古	14	13	4	8	1	13	4	8	1	-	-	-	-	1	-	1
57 玄界島	61	19	1	6	12	19	1	6	12	-	-	-	-	39	6	23
58 小呂島	14	4	-	-	4	4	-	-	4	-	-	-	-	8	1	2

単位：経営体

第 1 種 兼 業									第 2 種 兼 業												番 号	
男					女				計				男				女					
65歳 以上	計	49歳 以下	50～ 64歳	65歳 以上	計	49歳 以下	50～ 64歳	65歳 以上	計	49歳 以下	50～ 64歳	65歳 以上	計	49歳 以下	50～ 64歳	65歳 以上	計	49歳 以下	50～ 64歳	65歳 以上		
<b>341</b>	<b>833</b>	<b>180</b>	<b>322</b>	<b>331</b>	<b>11</b>	-	<b>1</b>	<b>10</b>	<b>374</b>	<b>80</b>	<b>123</b>	<b>171</b>	<b>361</b>	<b>80</b>	<b>123</b>	<b>158</b>	<b>13</b>	-	-	-	<b>13</b>	1
290	755	163	306	286	4	-	-	4	255	57	94	104	255	57	94	104	-	-	-	-	-	2
210	509	97	205	207	3	-	-	3	183	46	72	65	183	46	72	65	-	-	-	-	-	3
80	246	66	101	79	1	-	-	1	72	11	22	39	72	11	22	39	-	-	-	-	-	4
51	78	17	16	45	7	-	1	6	119	23	29	67	106	23	29	54	13	-	-	-	13	5
<b>210</b>	<b>509</b>	<b>97</b>	<b>205</b>	<b>207</b>	<b>3</b>	-	-	<b>3</b>	<b>183</b>	<b>46</b>	<b>72</b>	<b>65</b>	<b>183</b>	<b>46</b>	<b>72</b>	<b>65</b>	-	-	-	-	-	6
-	1	-	1	-	-	-	-	-	20	3	11	6	20	3	11	6	-	-	-	-	-	7
-	1	-	1	-	-	-	-	-	11	3	5	3	11	3	5	3	-	-	-	-	-	8
-	-	-	-	-	-	-	-	2	9	-	6	3	9	-	6	3	-	-	-	-	-	9
32	80	18	32	30	2	-	-	2	13	3	4	6	13	3	4	6	-	-	-	-	-	10
7	20	5	8	7	-	-	-	-	4	1	2	1	4	1	2	1	-	-	-	-	-	11
8	20	3	9	8	-	-	-	-	7	2	2	3	7	2	2	3	-	-	-	-	-	12
6	9	-	3	6	-	-	-	2	-	-	-	-	-	-	-	-	-	-	-	-	-	13
11	31	10	12	9	2	-	-	2	2	-	-	2	2	-	-	2	-	-	-	-	-	14
4	10	4	2	4	-	-	-	-	8	4	3	1	8	4	3	1	-	-	-	-	-	15
x	x	x	x	x	x	x	x	x	x	x	x	x	x	x	x	x	x	x	x	x	x	16
x	x	x	x	x	x	x	x	x	x	x	x	x	x	x	x	x	x	x	x	x	x	17
21	38	6	11	21	-	-	-	-	16	6	8	2	16	6	8	2	-	-	-	-	-	18
5	9	2	2	5	-	-	-	-	9	4	4	1	9	4	4	1	-	-	-	-	-	19
11	19	1	7	11	-	-	-	-	3	2	1	-	3	2	1	-	-	-	-	-	-	20
3	5	2	-	3	-	-	-	-	-	-	-	-	-	-	-	-	-	-	-	-	-	21
2	5	1	2	2	-	-	-	-	4	-	3	1	4	-	3	1	-	-	-	-	-	22
20	31	6	5	20	-	-	-	-	6	1	1	4	6	1	1	4	-	-	-	-	-	23
10	13	1	2	10	-	-	-	-	2	-	-	2	2	-	-	2	-	-	-	-	-	24
10	18	5	3	10	-	-	-	-	4	1	1	2	4	1	1	2	-	-	-	-	-	25
x	x	x	x	x	x	x	x	x	x	x	x	x	x	x	x	x	x	x	x	x	x	26
34	78	16	28	34	-	-	-	-	41	16	17	8	41	16	17	8	-	-	-	-	-	27
11	24	2	11	11	-	-	-	-	-	-	-	-	-	-	-	-	-	-	-	-	-	28
12	24	5	7	12	-	-	-	-	7	2	2	3	7	2	2	3	-	-	-	-	-	29
2	9	5	2	2	-	-	-	-	5	2	1	2	5	2	1	2	-	-	-	-	-	30
9	21	4	8	9	-	-	-	-	29	12	14	3	29	12	14	3	-	-	-	-	-	31
-	1	-	1	-	-	-	-	-	-	-	-	-	-	-	-	-	-	-	-	-	-	32
-	1	-	1	-	-	-	-	-	-	-	-	-	-	-	-	-	-	-	-	-	-	33
-	-	-	-	-	-	-	-	-	-	-	-	-	-	-	-	-	-	-	-	-	-	34
-	-	-	-	-	-	-	-	-	-	-	-	-	-	-	-	-	-	-	-	-	-	35
6	14	-	8	6	-	-	-	-	-	-	-	-	-	-	-	-	-	-	-	-	-	36
6	14	-	8	6	-	-	-	-	-	-	-	-	-	-	-	-	-	-	-	-	-	37
-	-	-	-	-	-	-	-	-	-	-	-	-	-	-	-	-	-	-	-	-	-	38
19	28	4	5	19	-	-	-	-	15	1	4	10	15	1	4	10	-	-	-	-	-	39
3	7	-	4	3	-	-	-	-	1	-	-	1	1	-	-	1	-	-	-	-	-	40
16	21	4	1	16	-	-	-	-	4	-	2	2	4	-	2	2	-	-	-	-	-	41
-	-	-	-	-	-	-	-	-	2	-	-	2	2	-	-	2	-	-	-	-	-	42
-	-	-	-	-	-	-	-	-	8	1	2	5	8	1	2	5	-	-	-	-	-	43
x	x	x	x	x	x	x	x	x	x	x	x	x	x	x	x	x	x	x	x	x	x	44
3	17	4	10	3	-	-	-	-	3	-	1	2	3	-	1	2	-	-	-	-	-	45
-	-	-	-	-	-	-	-	-	2	-	1	1	2	-	1	1	-	-	-	-	-	46
3	17	4	10	3	-	-	-	-	1	-	-	1	1	-	-	1	-	-	-	-	-	47
-	-	-	-	-	-	-	-	-	-	-	-	-	-	-	-	-	-	-	-	-	-	48
-	-	-	-	-	-	-	-	-	-	-	-	-	-	-	-	-	-	-	-	-	-	49
x	x	x	x	x	x	x	x	x	x	x	x	x	x	x	x	x	x	x	x	x	x	50
35	83	10	38	35	-	-	-	-	17	3	8	6	17	3	8	6	-	-	-	-	-	51
10	16	2	4	10	-	-	-	-	10	1	5	4	10	1	5	4	-	-	-	-	-	52
1	2	-	1	1	-	-	-	-	-	-	-	-	-	-	-	-	-	-	-	-	-	53
2	5	-	3	2	-	-	-	-	1	-	1	-	1	-	1	-	-	-	-	-	-	54
7	12	1	4	7	-	-	-	-	1	-	-	1	1	-	-	1	-	-	-	-	-	55
-	1	-	1	-	-	-	-	-	-	-	-	-	-	-	-	-	-	-	-	-	-	56
10	39	6	23	10	-	-	-	-	3	1	1	1	3	1	1	1	-	-	-	-	-	57
5	8	1	2	5	-	-	-	-	2	1	1	-	2	1	1	-	-	-	-	-	-	58

3 個人漁業経営体統計  
 (4) 専兼業別・基幹的漁業従事者の男女別・年齢階層別経営体数

市区町村 漁業地区	計	専業												計		
		計				男				女						
		計	49歳以下	50～64歳	65歳以上	計	49歳以下	50～64歳	65歳以上	計	49歳以下	50～64歳	65歳以上	計	49歳以下	50～64歳
59 糸島市計	231	74	8	14	52	72	8	13	51	2	-	1	1	122	28	62
60 野北	35	22	4	5	13	22	4	5	13	-	-	-	-	11	2	4
61 船越	51	-	-	-	-	-	-	-	-	-	-	-	-	39	7	20
62 岐志新町	19	4	-	1	3	4	-	1	3	-	-	-	-	13	3	7
63 芥屋	33	11	-	1	10	11	-	1	10	-	-	-	-	11	4	6
64 姫島	23	4	1	1	2	4	1	1	2	-	-	-	-	18	6	8
65 加布里	17	10	-	2	8	8	-	1	7	2	-	1	1	4	2	1
66 深江	7	4	-	1	3	4	-	1	3	-	-	-	-	1	-	1
67 福吉	46	19	3	3	13	19	3	3	13	-	-	-	-	25	4	15
68 その他地域	-	-	-	-	-	-	-	-	-	-	-	-	-	-	-	-
69 東シナ海区(有明海区)	775	456	118	171	167	453	116	170	167	3	2	1	-	247	66	101
70 久留米市計	x	x	x	x	x	x	x	x	x	x	x	x	x	x	x	x
71 筑邦	-	-	-	-	-	-	-	-	-	-	-	-	-	-	-	-
72 三潴	-	-	-	-	-	-	-	-	-	-	-	-	-	-	-	-
73 城島	x	x	x	x	x	x	x	x	x	x	x	x	x	x	x	x
74 大川市計	81	60	14	25	21	60	14	25	21	-	-	-	-	17	5	6
75 三又青木	-	-	-	-	-	-	-	-	-	-	-	-	-	-	-	-
76 大川	16	9	3	3	3	9	3	3	3	-	-	-	-	3	3	-
77 上新田	26	25	6	12	7	25	6	12	7	-	-	-	-	1	-	1
78 川口	22	19	4	8	7	19	4	8	7	-	-	-	-	3	-	2
79 大野島	17	7	1	2	4	7	1	2	4	-	-	-	-	10	2	3
80 柳川市計	541	350	100	132	118	347	98	131	118	3	2	1	-	173	47	76
81 久間田	22	12	4	4	4	12	4	4	4	-	-	-	-	7	3	2
82 浜武	113	32	6	10	16	32	6	10	16	-	-	-	-	71	16	34
83 沖端	106	85	7	27	51	85	7	27	51	-	-	-	-	18	1	9
84 西宮永	24	7	3	1	3	7	3	1	3	-	-	-	-	16	3	9
85 東宮永	x	x	x	x	x	x	x	x	x	x	x	x	x	x	x	x
86 両開	55	35	9	15	11	35	9	15	11	-	-	-	-	20	9	6
87 有明	32	23	12	8	3	23	12	8	3	-	-	-	-	9	5	1
88 皿垣開	29	17	5	10	2	16	5	9	2	1	-	1	-	12	5	4
89 大和	149	132	51	55	26	130	49	55	26	2	2	-	-	17	5	9
90 その他地域	x	x	x	x	x	x	x	x	x	x	x	x	x	x	x	x
91 みやま市計	x	x	x	x	x	x	x	x	x	x	x	x	x	x	x	x
92 瀬高	x	x	x	x	x	x	x	x	x	x	x	x	x	x	x	x
93 高田	x	x	x	x	x	x	x	x	x	x	x	x	x	x	x	x
94 大牟田市計	120	44	4	13	27	44	4	13	27	-	-	-	-	27	4	6
95 大牟田北	68	24	3	3	18	24	3	3	18	-	-	-	-	18	2	4
96 大牟田南	52	20	1	10	9	20	1	10	9	-	-	-	-	9	2	2
97 瀬戸内海区(豊前海区)	352	148	10	16	122	133	10	16	107	15	-	-	15	85	17	17
98 北九州市門司区計	63	12	1	1	10	12	1	1	10	-	-	-	-	1	-	1
99 田野浦	8	1	-	-	1	1	-	-	1	-	-	-	-	-	-	-
100 柄杓田	26	7	-	1	6	7	-	1	6	-	-	-	-	-	-	-
101 今津	5	4	1	-	3	4	1	-	3	-	-	-	-	1	-	1
102 恒見	24	-	-	-	-	-	-	-	-	-	-	-	-	-	-	-
103 北九州市小倉南区計	33	11	2	3	6	9	2	3	4	2	-	-	2	8	-	2
104 吉田	10	1	-	-	1	1	-	-	1	-	-	-	-	1	-	-
105 曾根	23	10	2	3	5	8	2	3	3	2	-	-	2	7	-	2
106 荻田町 荻田	30	9	1	2	6	9	1	2	6	-	-	-	-	8	3	2
107 行橋市計	115	54	-	5	49	45	-	5	40	9	-	-	9	33	9	4
108 養島	46	24	-	2	22	21	-	2	19	3	-	-	3	14	6	2
109 沓尾	46	20	-	1	19	15	-	1	14	5	-	-	5	13	2	-
110 長井	7	3	-	1	2	3	-	1	2	-	-	-	-	1	-	1
111 稲童	16	7	-	1	6	6	-	1	5	1	-	-	1	5	1	1
112 築上町計	13	5	-	-	5	5	-	-	5	-	-	-	-	6	-	3
113 西八田	3	2	-	-	2	2	-	-	2	-	-	-	-	1	-	1
114 椎田	10	3	-	-	3	3	-	-	3	-	-	-	-	5	-	2
115 豊前市計	57	27	5	1	21	27	5	1	21	-	-	-	-	25	5	4
116 松江浦	4	-	-	-	-	-	-	-	-	-	-	-	-	4	-	2
117 八屋	7	-	-	-	-	-	-	-	-	-	-	-	-	3	-	-
118 宇島	46	27	5	1	21	27	5	1	21	-	-	-	-	18	5	2
119 吉富町 吉富	41	30	1	4	25	26	1	4	21	4	-	-	4	4	-	1



単位：経営体

第 1 種 兼 業									第 2 種 兼 業												番 号
男					女				計				男				女				
65歳 以上	計	49歳 以下	50～ 64歳	65歳 以上	計	49歳 以下	50～ 64歳	65歳 以上	計	49歳 以下	50～ 64歳	65歳 以上	計	49歳 以下	50～ 64歳	65歳 以上	計	49歳 以下	50～ 64歳	65歳 以上	
32	121	28	62	31	1	-	-	1	35	9	12	14	35	9	12	14	-	-	-	-	59
5	11	2	4	5	-	-	-	-	2	2	-	-	2	2	-	-	-	-	-	-	60
12	39	7	20	12	-	-	-	-	12	3	7	2	12	3	7	2	-	-	-	-	61
3	13	3	7	3	-	-	-	-	2	-	1	1	2	-	1	1	-	-	-	-	62
1	11	4	6	1	-	-	-	-	11	1	3	7	11	1	3	7	-	-	-	-	63
4	18	6	8	4	-	-	-	-	1	-	1	-	1	-	1	-	-	-	-	-	64
1	3	2	1	-	1	-	-	1	3	1	-	2	3	1	-	2	-	-	-	-	65
-	1	-	1	-	-	-	-	-	2	2	-	-	2	2	-	-	-	-	-	-	66
6	25	4	15	6	-	-	-	-	2	-	-	2	2	-	-	2	-	-	-	-	67
-	-	-	-	-	-	-	-	-	-	-	-	-	-	-	-	-	-	-	-	-	68
<b>80</b>	<b>246</b>	<b>66</b>	<b>101</b>	<b>79</b>	<b>1</b>	-	-	<b>1</b>	<b>72</b>	<b>11</b>	<b>22</b>	<b>39</b>	<b>72</b>	<b>11</b>	<b>22</b>	<b>39</b>	-	-	-	-	69
x	x	x	x	x	x	x	x	x	x	x	x	x	x	x	x	x	x	x	x	x	70
-	-	-	-	-	-	-	-	-	-	-	-	-	-	-	-	-	-	-	-	-	71
-	-	-	-	-	-	-	-	-	-	-	-	-	-	-	-	-	-	-	-	-	72
x	x	x	x	x	x	x	x	x	x	x	x	x	x	x	x	x	x	x	x	x	73
6	17	5	6	6	-	-	-	-	4	-	1	3	4	-	1	3	-	-	-	-	74
-	-	-	-	-	-	-	-	-	-	-	-	-	-	-	-	-	-	-	-	-	75
-	3	3	-	-	-	-	-	-	4	-	1	3	4	-	1	3	-	-	-	-	76
-	1	-	1	-	-	-	-	-	-	-	-	-	-	-	-	-	-	-	-	-	77
1	3	-	2	1	-	-	-	-	-	-	-	-	-	-	-	-	-	-	-	-	78
5	10	2	3	5	-	-	-	-	-	-	-	-	-	-	-	-	-	-	-	-	79
50	173	47	76	50	-	-	-	-	18	3	7	8	18	3	7	8	-	-	-	-	80
2	7	3	2	2	-	-	-	-	3	1	1	1	3	1	1	1	-	-	-	-	81
21	71	16	34	21	-	-	-	-	10	2	5	3	10	2	5	3	-	-	-	-	82
8	18	1	9	8	-	-	-	-	3	-	1	2	3	-	1	2	-	-	-	-	83
4	16	3	9	4	-	-	-	-	1	-	-	1	1	-	-	1	-	-	-	-	84
x	x	x	x	x	x	x	x	x	x	x	x	x	x	x	x	x	x	x	x	x	85
5	20	9	6	5	-	-	-	-	-	-	-	-	-	-	-	-	-	-	-	-	86
3	9	5	1	3	-	-	-	-	-	-	-	-	-	-	-	-	-	-	-	-	87
3	12	5	4	3	-	-	-	-	-	-	-	-	-	-	-	-	-	-	-	-	88
3	17	5	9	3	-	-	-	-	-	-	-	-	-	-	-	-	-	-	-	-	89
x	x	x	x	x	x	x	x	x	x	x	x	x	x	x	x	x	x	x	x	x	90
x	x	x	x	x	x	x	x	x	x	x	x	x	x	x	x	x	x	x	x	x	91
x	x	x	x	x	x	x	x	x	x	x	x	x	x	x	x	x	x	x	x	x	92
x	x	x	x	x	x	x	x	x	x	x	x	x	x	x	x	x	x	x	x	x	93
17	26	4	6	16	1	-	-	1	49	7	14	28	49	7	14	28	-	-	-	-	94
12	17	2	4	11	1	-	-	1	26	5	9	12	26	5	9	12	-	-	-	-	95
5	9	2	2	5	-	-	-	-	23	2	5	16	23	2	5	16	-	-	-	-	96
<b>51</b>	<b>78</b>	<b>17</b>	<b>16</b>	<b>45</b>	<b>7</b>	-	<b>1</b>	<b>6</b>	<b>119</b>	<b>23</b>	<b>29</b>	<b>67</b>	<b>106</b>	<b>23</b>	<b>29</b>	<b>54</b>	<b>13</b>	-	-	<b>13</b>	97
-	-	-	-	-	1	-	1	-	50	12	14	24	49	12	14	23	1	-	-	1	98
-	-	-	-	-	-	-	-	-	7	2	1	4	7	2	1	4	-	-	-	-	99
-	-	-	-	-	-	-	-	-	19	1	5	13	19	1	5	13	-	-	-	-	100
-	-	-	-	-	1	-	1	-	-	-	-	-	-	-	-	-	-	-	-	-	101
-	-	-	-	-	-	-	-	-	24	9	8	7	23	9	8	6	1	-	-	1	102
6	6	-	2	4	2	-	-	2	14	1	4	9	12	1	4	7	2	-	-	2	103
1	1	-	-	1	-	-	-	-	8	-	2	6	8	-	2	6	-	-	-	-	104
5	5	-	2	3	2	-	-	2	6	1	2	3	4	1	2	1	2	-	-	2	105
3	7	3	2	2	1	-	-	1	13	6	3	4	12	6	3	3	1	-	-	1	106
20	30	9	4	17	3	-	-	3	28	4	5	19	21	4	5	12	7	-	-	7	107
6	14	6	2	6	-	-	-	-	8	2	2	4	7	2	2	3	1	-	-	1	108
11	10	2	-	8	3	-	-	3	13	1	-	12	7	1	-	6	6	-	-	6	109
-	1	-	1	-	-	-	-	-	3	-	1	2	3	-	1	2	-	-	-	-	110
3	5	1	1	3	-	-	-	-	4	1	2	1	4	1	2	1	-	-	-	-	111
3	6	-	3	3	-	-	-	-	2	-	1	1	2	-	1	1	-	-	-	-	112
-	1	-	1	-	-	-	-	-	-	-	-	-	-	-	-	-	-	-	-	-	113
3	5	-	2	3	-	-	-	-	2	-	1	1	2	-	1	1	-	-	-	-	114
16	25	5	4	16	-	-	-	-	5	-	-	5	5	-	-	5	-	-	-	-	115
2	4	-	2	2	-	-	-	-	-	-	-	-	-	-	-	-	-	-	-	-	116
3	3	-	-	3	-	-	-	-	4	-	-	4	4	-	-	4	-	-	-	-	117
11	18	5	2	11	-	-	-	-	1	-	-	1	1	-	-	1	-	-	-	-	118
3	4	-	1	3	-	-	-	-	7	-	2	5	5	-	2	3	2	-	-	2	119

4 漁業就業者統計  
男女別・年齢階層別漁業就業者数

市区町村 漁業地区	計	計														男			
		15～ 19歳	20～ 24歳	25～ 29歳	30～ 34歳	35～ 39歳	40～ 44歳	45～ 49歳	50～ 54歳	55～ 59歳	60～ 64歳	65～ 69歳	70～ 74歳	75歳 以上	小計	15～ 19歳	20～ 24歳	25～ 29歳	30～ 34歳
1 総数	4,376	25	135	168	221	244	313	358	417	421	478	588	464	544	3,633	24	129	156	198
2 東シナ海区	3,797	23	130	164	204	220	287	325	378	370	437	496	373	390	3,214	23	125	154	183
3 筑前海区	1,917	13	72	81	108	101	111	155	165	189	237	266	190	229	1,811	13	72	80	106
4 有明海区	1,880	10	58	83	96	119	176	170	213	181	200	230	183	161	1,403	10	53	74	77
5 瀬戸内海区 (豊前海区)	579	2	5	4	17	24	26	33	39	51	41	92	91	154	419	1	4	2	15
6 東シナ海区 (筑前海区)	1,917	13	72	81	108	101	111	155	165	189	237	266	190	229	1,811	13	72	80	106
7 北九州市門司区計	39	-	-	-	-	-	3	1	3	4	6	6	8	8	38	-	-	-	-
8 旧門司	20	-	-	-	-	-	3	1	1	2	3	2	4	4	20	-	-	-	-
9 大里	19	-	-	-	-	-	-	-	2	2	3	4	4	4	18	-	-	-	-
10 北九州市小倉北区計	157	-	1	2	4	5	9	7	14	20	25	25	22	23	130	-	1	2	4
11 長浜	26	-	-	-	1	-	2	2	2	5	3	3	5	3	25	-	-	-	1
12 平松	38	-	-	-	1	-	4	4	3	5	4	3	8	6	34	-	-	-	1
13 馬島	22	-	-	-	-	-	-	1	1	2	6	7	2	3	12	-	-	-	-
14 藍島	71	-	1	2	2	5	3	-	8	8	12	12	7	11	59	-	1	2	2
15 北九州市戸畑区 戸畑	18	-	1	1	2	-	3	2	2	2	-	3	1	1	17	-	1	1	1
16 北九州市八幡東区 八幡東	x	x	x	x	x	x	x	x	x	x	x	x	x	x	x	x	x	x	x
17 北九州市八幡西区 八幡西	x	x	x	x	x	x	x	x	x	x	x	x	x	x	x	x	x	x	x
18 北九州市若松区計	162	-	1	6	5	6	10	10	17	21	17	18	20	31	154	-	1	5	5
19 若松	46	-	-	3	3	3	2	-	5	8	8	4	4	6	45	-	-	3	3
20 脇之浦	51	-	1	1	2	1	2	1	6	8	6	6	6	11	48	-	1	-	2
21 脇田	33	-	-	-	-	1	2	8	2	1	-	4	6	9	30	-	-	-	-
22 岩屋	32	-	-	2	-	1	4	1	4	4	3	4	4	5	31	-	-	2	-
23 芦屋町計	59	-	1	2	1	2	5	3	8	3	-	18	9	7	56	-	1	2	1
24 柏原	32	-	1	1	1	-	-	1	5	2	-	10	5	6	29	-	1	1	1
25 芦屋	27	-	-	1	-	2	5	2	3	1	-	8	4	1	27	-	-	1	-
26 岡垣町 波津	x	x	x	x	x	x	x	x	x	x	x	x	x	x	x	x	x	x	x
27 宗像市計	456	-	17	17	36	40	26	45	33	48	64	56	34	40	427	-	17	17	35
28 地島	48	-	-	-	1	2	3	2	5	5	10	5	8	7	31	-	-	-	1
29 鐘崎	275	-	16	10	23	28	17	28	20	29	35	38	17	14	268	-	16	10	22
30 神湊	24	-	-	-	4	3	1	4	-	1	3	3	-	5	24	-	-	-	4
31 大島	109	-	1	7	8	7	5	11	8	13	16	10	9	14	104	-	1	7	8
32 福津市計	31	-	-	1	2	1	-	-	7	4	5	6	3	2	30	-	-	1	2
33 津屋崎	21	-	-	-	2	1	-	-	5	3	3	5	2	-	20	-	-	-	2
34 福岡 福岡	10	-	-	1	-	-	-	-	2	1	2	1	1	2	10	-	-	1	-
35 古賀市 古賀	-	-	-	-	-	-	-	-	-	-	-	-	-	-	-	-	-	-	-
36 新宮町計	52	-	1	-	2	4	6	1	3	6	5	12	2	10	49	-	1	-	2
37 相島	45	-	1	-	2	4	6	1	3	6	5	9	2	6	45	-	1	-	2
38 新宮	7	-	-	-	-	-	-	-	-	-	-	3	-	4	4	-	-	-	-
39 福岡市東区計	104	-	1	2	-	2	2	7	6	8	14	21	23	18	94	-	1	2	-
40 弘	34	-	-	2	-	1	1	1	3	5	3	3	7	8	24	-	-	2	-
41 志賀島	52	-	1	-	-	1	1	5	2	1	11	16	10	4	52	-	1	-	-
42 奈多	13	-	-	-	-	-	-	1	1	1	-	1	5	4	13	-	-	-	-
43 箱崎	5	-	-	-	-	-	-	-	-	1	-	1	1	2	5	-	-	-	-
44 福岡市博多区 博多	x	x	x	x	x	x	x	x	x	x	x	x	x	x	x	x	x	x	x
45 福岡市中央区計	74	2	3	8	1	4	8	7	9	13	7	4	2	6	71	2	3	8	1
46 福岡	46	2	3	6	1	3	6	4	6	9	4	1	-	1	46	2	3	6	1
47 伊崎	28	-	-	2	-	1	2	3	3	4	3	3	2	5	25	-	-	2	-
48 福岡市南区 南	-	-	-	-	-	-	-	-	-	-	-	-	-	-	-	-	-	-	-
49 福岡市城南区 城南良	-	-	-	-	-	-	-	-	-	-	-	-	-	-	-	-	-	-	-
50 福岡市早良区	x	x	x	x	x	x	x	x	x	x	x	x	x	x	x	x	x	x	x
51 福岡市西区計	251	-	7	5	11	10	12	40	16	15	37	41	28	29	248	-	7	5	11
52 姪浜	42	-	1	1	1	-	1	2	-	1	6	4	13	12	40	-	1	1	1
53 浜崎今津	5	-	-	-	-	-	-	-	-	-	1	-	1	3	4	-	-	-	-
54 唐泊	13	-	-	-	1	-	-	-	-	1	3	3	2	3	13	-	-	-	1
55 西浦	61	-	4	4	4	2	5	-	11	3	3	15	5	5	61	-	4	4	4
56 能古	14	-	1	-	1	-	-	2	4	3	2	1	-	-	14	-	1	-	1
57 玄界島	70	-	1	-	4	6	5	4	1	6	21	14	5	3	70	-	1	-	4
58 小呂島	46	-	-	-	-	2	1	32	-	1	1	4	2	3	46	-	-	-	-

単位：人

男（つづき）									女														号番
35～ 39歳	40～ 44歳	45～ 49歳	50～ 54歳	55～ 59歳	60～ 64歳	65～ 69歳	70～ 74歳	75歳 以上	小計	15～ 19歳	20～ 24歳	25～ 29歳	30～ 34歳	35～ 39歳	40～ 44歳	45～ 49歳	50～ 54歳	55～ 59歳	60～ 64歳	65～ 69歳	70～ 74歳	75歳 以上	
215	257	297	330	348	376	479	377	447	743	1	6	12	23	29	56	61	87	73	102	109	87	97	1
193	235	271	299	310	343	413	317	348	583	-	5	10	21	27	52	54	79	60	94	83	56	42	2
100	109	151	154	183	222	244	167	210	106	-	-	1	2	1	2	4	11	6	15	22	23	19	3
93	126	120	145	127	121	169	150	138	477	-	5	9	19	26	50	50	68	54	79	61	33	23	4
22	22	26	31	38	33	66	60	99	160	1	1	2	2	2	4	7	8	13	8	26	31	55	5
100	109	151	154	183	222	244	167	210	106	-	-	1	2	1	2	4	11	6	15	22	23	19	6
-	3	1	3	4	6	6	7	8	1	-	-	-	-	-	-	-	-	-	-	-	1	-	7
-	3	1	1	2	3	2	4	4	-	-	-	-	-	-	-	-	-	-	-	-	-	-	8
-	-	-	2	2	3	4	3	4	1	-	-	-	-	-	-	-	-	-	-	-	1	-	9
5	9	7	10	18	19	19	16	20	27	-	-	-	-	-	-	-	4	2	6	6	6	3	10
-	2	2	2	5	3	3	4	3	1	-	-	-	-	-	-	-	-	-	-	-	1	-	11
-	4	4	3	5	4	1	6	6	4	-	-	-	-	-	-	-	-	-	-	2	2	-	12
-	-	1	-	-	4	3	2	2	10	-	-	-	-	-	-	-	1	2	2	4	-	1	13
5	3	-	5	8	8	12	4	9	12	-	-	-	-	-	-	-	3	-	4	-	3	2	14
-	3	2	2	2	-	3	1	1	1	-	-	-	1	-	-	-	-	-	-	-	-	-	15
x	x	x	x	x	x	x	x	x	x	x	x	x	x	x	x	x	x	x	x	x	x	x	16
x	x	x	x	x	x	x	x	x	x	x	x	x	x	x	x	x	x	x	x	x	x	x	17
6	10	9	17	21	17	16	19	28	8	-	-	1	-	-	-	-	1	-	-	2	1	3	18
3	2	-	5	8	8	4	4	5	1	-	-	-	-	-	-	-	-	-	-	-	-	1	19
1	2	1	6	8	6	6	5	10	3	-	-	1	-	-	-	-	-	-	-	-	1	1	20
1	2	7	2	1	-	2	6	9	3	-	-	-	-	-	-	-	1	-	-	2	-	-	21
1	4	1	4	4	3	4	4	4	1	-	-	-	-	-	-	-	-	-	-	-	-	1	22
2	5	3	7	3	-	17	8	7	3	-	-	-	-	-	-	-	1	-	-	1	1	-	23
-	-	1	4	2	-	9	4	6	3	-	-	-	-	-	-	-	1	-	-	1	1	-	24
2	5	2	3	1	-	8	4	1	-	-	-	-	-	-	-	-	-	-	-	-	-	-	25
x	x	x	x	x	x	x	x	x	x	x	x	x	x	x	x	x	x	x	x	x	x	x	26
40	24	44	28	46	60	49	28	39	29	-	-	-	1	-	2	1	5	2	4	7	6	1	27
2	1	1	2	3	8	3	3	7	17	-	-	-	-	-	2	1	3	2	2	2	5	-	28
28	17	28	20	29	33	34	17	14	7	-	-	-	1	-	-	-	-	-	2	4	-	-	29
3	1	4	-	1	3	3	-	5	-	-	-	-	-	-	-	-	-	-	-	-	-	-	30
7	5	11	6	13	16	9	8	13	5	-	-	-	-	-	-	-	2	-	-	1	1	1	31
1	-	-	7	4	4	6	3	2	1	-	-	-	-	-	-	-	-	-	1	-	-	-	32
1	-	-	5	3	2	5	2	-	1	-	-	-	-	-	-	-	-	-	1	-	-	-	33
-	-	-	2	1	2	1	1	2	-	-	-	-	-	-	-	-	-	-	-	-	-	-	34
-	-	-	-	-	-	-	-	-	-	-	-	-	-	-	-	-	-	-	-	-	-	-	35
4	6	1	3	6	5	11	2	8	3	-	-	-	-	-	-	-	-	-	-	1	-	2	36
4	6	1	3	6	5	9	2	6	-	-	-	-	-	-	-	-	-	-	-	-	-	-	37
-	-	-	-	-	-	2	-	2	3	-	-	-	-	-	-	-	-	-	-	1	-	2	38
1	2	7	5	7	13	20	20	16	10	-	-	-	-	1	-	-	1	1	1	1	3	2	39
-	1	1	2	4	2	2	4	6	10	-	-	-	-	1	-	-	1	1	1	1	3	2	40
1	1	5	2	1	11	16	10	4	-	-	-	-	-	-	-	-	-	-	-	-	-	-	41
-	-	1	1	1	-	1	5	4	-	-	-	-	-	-	-	-	-	-	-	-	-	-	42
-	-	-	-	1	-	1	1	2	-	-	-	-	-	-	-	-	-	-	-	-	-	-	43
x	x	x	x	x	x	x	x	x	x	x	x	x	x	x	x	x	x	x	x	x	x	x	44
4	8	7	9	13	6	3	2	5	3	-	-	-	-	-	-	-	-	-	1	1	-	1	45
3	6	4	6	9	4	1	-	1	-	-	-	-	-	-	-	-	-	-	-	-	-	-	46
1	2	3	3	4	2	2	2	4	3	-	-	-	-	-	-	-	-	-	1	1	-	1	47
-	-	-	-	-	-	-	-	-	-	-	-	-	-	-	-	-	-	-	-	-	-	-	48
-	-	-	-	-	-	-	-	-	-	-	-	-	-	-	-	-	-	-	-	-	-	-	49
x	x	x	x	x	x	x	x	x	x	x	x	x	x	x	x	x	x	x	x	x	x	x	50
10	12	40	16	15	37	41	26	28	3	-	-	-	-	-	-	-	-	-	-	-	2	1	51
-	1	2	-	1	6	4	11	12	2	-	-	-	-	-	-	-	-	-	-	-	-	2	52
-	-	-	-	-	1	-	1	2	1	-	-	-	-	-	-	-	-	-	-	-	-	-	53
-	-	-	-	1	3	3	2	3	-	-	-	-	-	-	-	-	-	-	-	-	-	-	54
2	5	-	11	3	3	15	5	5	-	-	-	-	-	-	-	-	-	-	-	-	-	-	55
-	-	2	4	3	2	1	-	-	-	-	-	-	-	-	-	-	-	-	-	-	-	-	56
6	5	4	1	6	21	14	5	3	-	-	-	-	-	-	-	-	-	-	-	-	-	-	57
2	1	32	-	1	1	4	2	3	-	-	-	-	-	-	-	-	-	-	-	-	-	-	58

4 漁業就業者統計  
男女別・年齢階層別漁業就業者数

市区町村 漁業地区	計	計														男			
		15～19歳	20～24歳	25～29歳	30～34歳	35～39歳	40～44歳	45～49歳	50～54歳	55～59歳	60～64歳	65～69歳	70～74歳	75歳以上	小計	15～19歳	20～24歳	25～29歳	30～34歳
59 糸島市計	485	11	39	37	44	27	25	29	46	41	52	52	35	47	469	11	39	37	44
60 野北	45	-	1	1	4	-	2	4	2	3	4	7	7	10	45	-	1	1	4
61 船越	142	3	15	18	9	12	9	5	12	13	22	12	8	4	142	3	15	18	9
62 岐志新町	54	1	2	3	9	6	7	3	10	3	3	2	2	3	54	1	2	3	9
63 芥屋	37	-	-	-	1	1	-	3	5	2	1	6	4	14	33	-	-	-	1
64 姫島	64	1	15	9	5	1	-	4	5	9	6	5	3	1	64	1	15	9	5
65 加布里	31	-	-	1	2	1	1	2	-	1	6	7	3	7	21	-	-	1	2
66 深江	10	-	-	-	-	1	-	1	-	3	1	2	1	1	8	-	-	-	-
67 福吉	102	6	6	5	14	5	6	7	12	7	9	11	7	7	102	6	6	5	14
68 その他地域	-	-	-	-	-	-	-	-	-	-	-	-	-	-	-	-	-	-	-
69 東シナ海区(有明海区)	1,880	10	58	83	96	119	176	170	213	181	200	230	183	161	1,403	10	53	74	77
70 久留米市計	x	x	x	x	x	x	x	x	x	x	x	x	x	x	x	x	x	x	x
71 筑邦	-	-	-	-	-	-	-	-	-	-	-	-	-	-	-	-	-	-	-
72 三潞	-	-	-	-	-	-	-	-	-	-	-	-	-	-	-	-	-	-	-
73 城島	x	x	x	x	x	x	x	x	x	x	x	x	x	x	x	x	x	x	x
74 大川市計	228	2	6	12	16	18	19	20	24	17	26	26	29	13	180	2	6	11	14
75 三又青木	-	-	-	-	-	-	-	-	-	-	-	-	-	-	-	-	-	-	-
76 大川	42	-	1	2	3	6	5	5	3	3	2	7	4	1	39	-	1	2	3
77 上新田	72	-	3	3	6	6	6	6	11	7	9	6	4	5	49	-	3	2	5
78 川口	65	-	1	6	3	2	5	7	8	5	8	4	10	6	53	-	1	6	3
79 大野島	49	2	1	1	4	4	3	2	2	2	7	9	11	1	39	2	1	1	3
80 柳川市計	1,397	8	52	66	77	89	137	127	170	134	144	158	126	109	1,029	8	47	59	60
81 久間田	53	-	2	-	4	6	2	5	5	6	3	6	7	7	47	-	2	-	4
82 浜武	221	1	14	16	9	7	28	15	35	20	21	21	24	10	185	1	14	16	8
83 沖端	191	-	3	8	7	6	10	6	24	20	20	32	23	32	149	-	3	8	6
84 西宮永	66	-	2	5	5	9	2	4	7	7	10	9	3	3	48	-	1	5	5
85 東宮永	x	x	x	x	x	x	x	x	x	x	x	x	x	x	x	x	x	x	x
86 両開	161	-	5	7	22	17	12	10	15	14	24	24	6	5	113	-	5	7	17
87 有明	82	-	2	4	1	5	24	8	4	7	5	9	7	6	65	-	2	4	-
88 皿垣開	79	-	4	3	1	4	12	14	15	7	8	4	5	2	56	-	4	2	-
89 大和	522	7	20	22	27	33	46	63	63	51	50	47	50	43	349	7	16	16	20
90 その他地域	x	x	x	x	x	x	x	x	x	x	x	x	x	x	x	x	x	x	x
91 みやま市計	x	x	x	x	x	x	x	x	x	x	x	x	x	x	x	x	x	x	x
92 瀬高	x	x	x	x	x	x	x	x	x	x	x	x	x	x	x	x	x	x	x
93 高田	x	x	x	x	x	x	x	x	x	x	x	x	x	x	x	x	x	x	x
94 大牟田市計	171	-	-	3	3	3	10	12	9	19	19	34	24	35	141	-	-	2	3
95 大牟田北	103	-	-	2	1	2	7	8	5	8	14	20	17	19	80	-	-	2	1
96 大牟田南	68	-	-	1	2	1	3	4	4	11	5	14	7	16	61	-	-	-	2
97 瀬戸内海区(豊前海区)	579	2	5	4	17	24	26	33	39	51	41	92	91	154	419	1	4	2	15
98 北九州市門司区計	130	1	1	-	9	7	5	12	15	9	7	20	16	28	98	1	1	-	9
99 田野浦	12	-	-	-	1	2	1	-	-	-	1	3	4	-	10	-	-	-	1
100 柄杓田	58	-	-	-	-	4	1	3	2	5	-	13	10	20	38	-	-	-	-
101 今津	8	-	-	-	-	-	1	-	1	1	-	2	1	2	4	-	-	-	-
102 恒見	52	1	1	-	8	1	2	9	12	3	6	2	1	6	46	1	1	-	8
103 北九州市小倉南区計	80	1	3	4	1	5	3	5	12	11	3	8	11	13	50	-	2	2	1
104 吉田	15	-	-	-	-	1	-	-	-	3	1	2	4	4	10	-	-	-	-
105 曾根	65	1	3	4	1	4	3	5	12	8	2	6	7	9	40	-	2	2	1
106 荻田町 荻田	59	-	1	-	2	4	7	6	5	8	7	5	7	7	42	-	1	-	1
107 行橋市計	152	-	-	-	3	4	3	5	2	6	10	18	24	77	100	-	-	-	2
108 蓑島	60	-	-	-	2	1	-	4	2	3	4	7	7	30	43	-	-	-	2
109 杵尾	58	-	-	-	-	1	1	-	-	1	-	4	12	39	33	-	-	-	-
110 長井	5	-	-	-	-	-	-	-	-	1	1	1	2	-	3	-	-	-	-
111 稲童	29	-	-	-	1	2	2	1	-	1	5	6	3	8	21	-	-	-	-
112 築上町計	36	-	-	-	-	1	2	1	-	11	4	5	8	4	29	-	-	-	-
113 西八田	13	-	-	-	-	-	-	1	-	6	1	-	5	-	10	-	-	-	-
114 椎田	23	-	-	-	-	1	2	-	-	5	3	5	3	4	19	-	-	-	-
115 豊前市計	69	-	-	-	1	3	6	4	2	3	5	19	10	16	65	-	-	-	1
116 松江浦	4	-	-	-	-	-	-	-	-	1	-	1	1	1	3	-	-	-	-
117 八屋	9	-	-	-	-	-	-	-	-	-	3	3	1	2	8	-	-	-	-
118 宇島	56	-	-	-	1	3	6	4	2	2	2	15	8	13	54	-	-	-	1
119 吉富町 吉富	53	-	-	-	1	-	-	-	3	3	5	17	15	9	35	-	-	-	1

単位：人

男 (つづき)										女															号番
35～39歳	40～44歳	45～49歳	50～54歳	55～59歳	60～64歳	65～69歳	70～74歳	75歳以上	小計	15～19歳	20～24歳	25～29歳	30～34歳	35～39歳	40～44歳	45～49歳	50～54歳	55～59歳	60～64歳	65～69歳	70～74歳	75歳以上			
27	25	28	46	40	50	49	32	41	16	-	-	-	-	-	-	1	-	1	2	3	3	6	59		
-	2	4	2	3	4	7	7	10	-	-	-	-	-	-	-	-	-	-	-	-	-	-	60		
12	9	5	12	13	22	12	8	4	-	-	-	-	-	-	-	-	-	-	-	-	-	-	61		
6	7	3	10	3	3	2	2	3	-	-	-	-	-	-	-	-	-	-	-	-	-	-	62		
1	-	2	5	2	1	6	3	12	4	-	-	-	-	-	-	1	-	-	-	-	-	1	63		
1	-	4	5	9	6	5	3	1	-	-	-	-	-	-	-	-	-	-	-	-	-	-	64		
1	1	2	-	1	4	4	1	4	10	-	-	-	-	-	-	-	-	-	2	3	2	3	65		
1	-	1	-	2	1	2	1	-	2	-	-	-	-	-	-	-	-	1	-	-	-	1	66		
5	6	7	12	7	9	11	7	7	-	-	-	-	-	-	-	-	-	-	-	-	-	-	67		
-	-	-	-	-	-	-	-	-	-	-	-	-	-	-	-	-	-	-	-	-	-	-	68		
<b>93</b>	<b>126</b>	<b>120</b>	<b>145</b>	<b>127</b>	<b>121</b>	<b>169</b>	<b>150</b>	<b>138</b>	<b>477</b>	-	<b>5</b>	<b>9</b>	<b>19</b>	<b>26</b>	<b>50</b>	<b>50</b>	<b>68</b>	<b>54</b>	<b>79</b>	<b>61</b>	<b>33</b>	<b>23</b>	69		
x	x	x	x	x	x	x	x	x	x	x	x	x	x	x	x	x	x	x	x	x	x	x	x	70	
-	-	-	-	-	-	-	-	-	-	-	-	-	-	-	-	-	-	-	-	-	-	-	-	71	
-	-	-	-	-	-	-	-	-	-	-	-	-	-	-	-	-	-	-	-	-	-	-	-	72	
x	x	x	x	x	x	x	x	x	x	x	x	x	x	x	x	x	x	x	x	x	x	x	x	73	
18	15	12	17	15	14	21	22	13	48	-	-	1	2	-	4	8	7	2	12	5	7	-	74		
-	-	-	-	-	-	-	-	-	-	-	-	-	-	-	-	-	-	-	-	-	-	-	75		
6	5	4	3	3	1	6	4	1	3	-	-	-	-	-	-	1	-	-	1	1	-	-	76		
6	4	2	7	5	4	3	3	5	23	-	-	1	1	-	2	4	4	2	5	3	1	-	77		
2	3	5	6	5	5	4	7	6	12	-	-	-	-	-	2	2	2	-	3	-	3	-	78		
4	3	1	1	2	4	8	8	1	10	-	-	-	1	-	-	1	1	-	3	1	3	-	79		
66	96	90	116	87	87	113	106	94	368	-	5	7	17	23	41	37	54	47	57	45	20	15	80		
6	2	3	4	4	3	5	7	7	6	-	-	-	-	-	-	2	1	2	-	1	-	-	81		
7	21	14	24	17	14	16	23	10	36	-	-	-	1	-	7	1	11	3	7	5	1	-	82		
5	7	5	18	13	13	26	18	27	42	-	-	-	1	1	3	1	6	7	7	6	5	5	83		
6	2	2	3	5	6	7	3	3	18	-	1	-	-	3	-	2	4	2	4	2	-	-	84		
x	x	x	x	x	x	x	x	x	x	x	x	x	x	x	x	x	x	x	x	x	x	x	85		
14	7	7	10	8	12	16	5	5	48	-	-	-	5	3	5	3	5	6	12	8	1	-	86		
4	17	7	3	4	4	7	7	6	17	-	-	-	1	1	7	1	1	3	1	2	-	-	87		
3	9	11	9	3	6	3	4	2	23	-	-	1	1	1	3	3	6	4	2	1	1	-	88		
19	30	39	44	32	26	29	38	33	173	-	4	6	7	14	16	24	19	19	24	18	12	10	89		
x	x	x	x	x	x	x	x	x	x	x	x	x	x	x	x	x	x	x	x	x	x	x	90		
x	x	x	x	x	x	x	x	x	x	x	x	x	x	x	x	x	x	x	x	x	x	x	91		
x	x	x	x	x	x	x	x	x	x	x	x	x	x	x	x	x	x	x	x	x	x	x	92		
x	x	x	x	x	x	x	x	x	x	x	x	x	x	x	x	x	x	x	x	x	x	x	93		
3	9	11	7	17	15	26	20	28	30	-	-	1	-	-	1	1	2	2	4	8	4	7	94		
2	6	7	3	8	10	13	13	15	23	-	-	-	-	-	1	1	2	-	4	7	4	4	95		
1	3	4	4	9	5	13	7	13	7	-	-	1	-	-	-	-	-	2	-	1	-	3	96		
<b>22</b>	<b>22</b>	<b>26</b>	<b>31</b>	<b>38</b>	<b>33</b>	<b>66</b>	<b>60</b>	<b>99</b>	<b>160</b>	<b>1</b>	<b>1</b>	<b>2</b>	<b>2</b>	<b>2</b>	<b>4</b>	<b>7</b>	<b>8</b>	<b>13</b>	<b>8</b>	<b>26</b>	<b>31</b>	<b>55</b>	97		
7	5	9	13	6	7	13	11	16	32	-	-	-	-	-	-	3	2	3	-	7	5	12	98		
2	1	-	-	-	1	3	2	-	2	-	-	-	-	-	-	-	-	-	-	-	2	-	99		
4	1	1	2	4	-	7	9	10	20	-	-	-	-	-	-	2	-	1	-	6	1	10	100		
-	1	-	-	-	-	1	-	2	4	-	-	-	-	-	-	-	1	1	-	1	1	-	101		
1	2	8	11	2	6	2	-	4	6	-	-	-	-	-	-	1	1	1	-	-	1	2	102		
3	2	3	8	9	2	4	6	8	30	1	1	2	-	2	1	2	4	2	1	4	5	5	103		
1	-	-	-	2	-	2	2	3	5	-	-	-	-	-	-	-	-	1	1	-	2	1	104		
2	2	3	8	7	2	2	4	5	25	1	1	2	-	2	1	2	4	1	-	4	3	4	105		
4	5	5	4	4	7	2	4	5	17	-	-	-	1	-	2	1	1	4	-	3	3	2	106		
4	3	4	2	5	7	14	15	44	52	-	-	-	1	-	-	1	-	1	3	4	9	33	107		
1	-	4	2	3	2	6	4	19	17	-	-	-	-	-	-	-	-	-	2	1	3	11	108		
1	1	-	-	1	-	3	7	20	25	-	-	-	-	-	-	-	-	-	-	1	5	19	109		
-	-	-	-	-	1	1	1	-	2	-	-	-	-	-	-	-	-	1	-	-	1	-	110		
2	2	-	-	1	4	4	3	5	8	-	-	-	1	-	-	1	-	-	1	2	-	3	111		
1	1	1	-	9	3	5	5	4	7	-	-	-	-	-	1	-	-	2	1	-	3	-	112		
-	-	1	-	5	1	-	3	-	3	-	-	-	-	-	-	-	-	1	-	-	2	-	113		
1	1	-	-	4	2	5	2	4	4	-	-	-	-	-	1	-	-	1	1	-	1	-	114		
3	6	4	1	3	4	17	10	16	4	-	-	-	-	-	-	-	1	-	1	2	-	-	115		
-	-	-	-	1	-	1	1	1	1	-	-	-	-	-	-	-	-	-	-	1	-	-	116		
-	-	-	-	-	2	3	1	2	1	-	-	-	-	-	-	-	-	-	1	-	-	-	117		
3	6	4	1	2	2	14	8	13	2	-	-	-	-	-	-	-	1	-	-	1	-	-	118		
-	-	-	3	2	3	11	9	6	18	-	-	-	-	-	-	-	-	1	2	6	6	3	119		

5 漁船に関する統計  
 漁船隻数・動力漁船トン数規模別隻数

市区町村 漁業地区	漁船 総隻数	無動力 漁船 隻数	船外機 付漁船 隻数	動力漁船隻数				
				計	1トン 未満	1～3 トン	3～5 トン	5～10 トン
1 総数	4,625	315	1,603	2,707	131	575	1,549	273
2 東シナ海区	4,049	294	1,386	2,369	117	430	1,379	264
3 筑前海区	1,806	6	268	1,532	101	386	611	255
4 有明海区	2,243	288	1,118	837	16	44	768	9
5 瀬戸内海区（豊前海区）	576	21	217	338	14	145	170	9
6 東シナ海区（筑前海区）	1,806	6	268	1,532	101	386	611	255
7 北九州市門司区計	39	-	2	37	6	20	6	4
8 旧門司	21	-	1	20	5	12	1	2
9 大里	18	-	1	17	1	8	5	2
10 北九州市小倉北区計	181	-	6	175	16	65	83	11
11 長浜	27	-	1	26	1	3	18	4
12 平松	30	-	1	29	-	7	22	-
13 馬島	21	-	-	21	10	7	4	-
14 藍島	103	-	4	99	5	48	39	7
15 北九州市戸畑区 戸畑	20	-	1	19	-	4	14	1
16 北九州市八幡東区 八幡東	x	x	x	x	x	x	x	x
17 北九州市八幡西区 八幡西	x	x	x	x	x	x	x	x
18 北九州市若松区計	144	1	10	133	5	13	80	33
19 若松	31	-	-	31	-	7	17	7
20 脇之浦	42	-	-	42	-	2	33	7
21 脇田	32	-	-	32	-	3	14	14
22 岩屋	39	1	10	28	5	1	16	5
23 芦屋町計	57	-	14	43	-	2	19	22
24 柏原	35	-	14	21	-	2	11	8
25 芦屋	22	-	-	22	-	-	8	14
26 岡垣町 波津	x	x	x	x	x	x	x	x
27 宗像市計	350	-	2	348	43	74	81	96
28 地島	55	-	-	55	21	6	22	6
29 鐘崎	155	-	-	155	2	15	38	55
30 神湊	40	-	-	40	10	10	10	9
31 大島	100	-	2	98	10	43	11	26
32 福津市計	32	-	1	31	8	7	9	5
33 津屋崎	27	-	1	26	8	7	5	4
34 福岡	5	-	-	5	-	-	4	1
35 古賀市 古賀	-	-	-	-	-	-	-	-
36 新宮町計	67	-	31	36	-	2	33	1
37 相島	62	-	30	32	-	2	29	1
38 新宮	5	-	1	4	-	-	4	-
39 福岡市東区計	138	-	36	102	3	38	53	7
40 弘	44	-	17	27	1	19	6	1
41 志賀島	52	-	4	48	2	13	28	4
42 奈多	21	-	11	10	-	-	9	1
43 箱崎	21	-	4	17	-	6	10	1
44 福岡市博多区 博多	x	x	x	x	x	x	x	x
45 福岡市中央区計	39	-	3	36	-	6	22	2
46 福岡	8	-	-	8	-	1	1	1
47 伊崎	31	-	3	28	-	5	21	1
48 福岡市南区 南	-	-	-	-	-	-	-	-
49 福岡市城南区 城南	-	-	-	-	-	-	-	-
50 福岡市早良区 早良	x	x	x	x	x	x	x	x
51 福岡市西区計	260	-	49	211	6	58	67	18
52 姪浜	69	-	14	55	6	27	10	12
53 浜崎今津	7	-	5	2	-	-	2	-
54 唐泊	20	-	5	15	-	2	6	-
55 西浦	32	-	-	32	-	2	13	1
56 能古	15	-	5	10	-	3	6	1
57 玄界島	81	-	20	61	-	16	30	4
58 小呂島	36	-	-	36	-	8	-	-

単位：隻

動力漁船隻数 (つづき)											号番	
10~20 トン	20~30 トン	30~50 トン	50~100 トン	100~150 トン	150~200 トン	200~350 トン	350~500 トン	500~1,000 トン	1,000~3,000 トン	3,000 トン以上		
174	-	-	1	-	2	2	-	-	-	-	1	
174	-	-	1	-	2	2	-	-	-	-	2	
174	-	-	1	-	2	2	-	-	-	-	3	
-	-	-	-	-	-	-	-	-	-	-	4	
-	-	-	-	-	-	-	-	-	-	-	5	
174	-	-	1	-	2	2	-	-	-	-	6	
1	-	-	-	-	-	-	-	-	-	-	7	
-	-	-	-	-	-	-	-	-	-	-	8	
1	-	-	-	-	-	-	-	-	-	-	9	
-	-	-	-	-	-	-	-	-	-	-	10	
-	-	-	-	-	-	-	-	-	-	-	11	
-	-	-	-	-	-	-	-	-	-	-	12	
-	-	-	-	-	-	-	-	-	-	-	13	
-	-	-	-	-	-	-	-	-	-	-	14	
-	-	-	-	-	-	-	-	-	-	-	15	
x	x	x	x	x	x	x	x	x	x	x	x	16
x	x	x	x	x	x	x	x	x	x	x	x	17
2	-	-	-	-	-	-	-	-	-	-	-	18
-	-	-	-	-	-	-	-	-	-	-	-	19
-	-	-	-	-	-	-	-	-	-	-	-	20
1	-	-	-	-	-	-	-	-	-	-	-	21
1	-	-	-	-	-	-	-	-	-	-	-	22
-	-	-	-	-	-	-	-	-	-	-	-	23
-	-	-	-	-	-	-	-	-	-	-	-	24
-	-	-	-	-	-	-	-	-	-	-	-	25
x	x	x	x	x	x	x	x	x	x	x	x	26
54	-	-	-	-	-	-	-	-	-	-	-	27
-	-	-	-	-	-	-	-	-	-	-	-	28
45	-	-	-	-	-	-	-	-	-	-	-	29
1	-	-	-	-	-	-	-	-	-	-	-	30
8	-	-	-	-	-	-	-	-	-	-	-	31
2	-	-	-	-	-	-	-	-	-	-	-	32
2	-	-	-	-	-	-	-	-	-	-	-	33
-	-	-	-	-	-	-	-	-	-	-	-	34
-	-	-	-	-	-	-	-	-	-	-	-	35
-	-	-	-	-	-	-	-	-	-	-	-	36
-	-	-	-	-	-	-	-	-	-	-	-	37
-	-	-	-	-	-	-	-	-	-	-	-	38
1	-	-	-	-	-	-	-	-	-	-	-	39
-	-	-	-	-	-	-	-	-	-	-	-	40
1	-	-	-	-	-	-	-	-	-	-	-	41
-	-	-	-	-	-	-	-	-	-	-	-	42
-	-	-	-	-	-	-	-	-	-	-	-	43
x	x	x	x	x	x	x	x	x	x	x	x	44
2	-	-	1	-	1	2	-	-	-	-	-	45
1	-	-	1	-	1	2	-	-	-	-	-	46
1	-	-	-	-	-	-	-	-	-	-	-	47
-	-	-	-	-	-	-	-	-	-	-	-	48
-	-	-	-	-	-	-	-	-	-	-	-	49
x	x	x	x	x	x	x	x	x	x	x	x	50
62	-	-	-	-	-	-	-	-	-	-	-	51
-	-	-	-	-	-	-	-	-	-	-	-	52
-	-	-	-	-	-	-	-	-	-	-	-	53
7	-	-	-	-	-	-	-	-	-	-	-	54
16	-	-	-	-	-	-	-	-	-	-	-	55
-	-	-	-	-	-	-	-	-	-	-	-	56
11	-	-	-	-	-	-	-	-	-	-	-	57
28	-	-	-	-	-	-	-	-	-	-	-	58

5 漁船に関する統計  
 漁船隻数・動力漁船トン数規模別隻数

市区町村 漁業地区	漁船 総隻数	無動力 漁船 隻数	船外機 付漁船 隻数	動力漁船隻数				
				計	1トン 未満	1～3 トン	3～5 トン	5～10 トン
59 糸島市計	446	5	105	336	11	93	133	49
60 野北	50	-	13	37	1	2	25	6
61 船越	102	-	5	97	6	28	24	13
62 岐志新町	36	-	2	34	1	20	8	1
63 芥屋	56	2	20	34	1	15	16	2
64 姫島	51	-	13	38	-	6	16	15
65 加布里	28	-	16	12	-	1	11	-
66 深江	20	2	10	8	1	2	4	1
67 福吉	103	1	26	76	1	19	29	11
68 その他地域	-	-	-	-	-	-	-	-
69 東シナ海区(有明海区)	<b>2,243</b>	<b>288</b>	<b>1,118</b>	<b>837</b>	<b>16</b>	<b>44</b>	<b>768</b>	<b>9</b>
70 久留米市計	x	x	x	x	x	x	x	x
71 筑邦	-	-	-	-	-	-	-	-
72 三瀬	-	-	-	-	-	-	-	-
73 城島	x	x	x	x	x	x	x	x
74 大川市計	260	-	166	94	2	14	73	5
75 三又青木	-	-	-	-	-	-	-	-
76 大川	52	-	34	18	2	3	10	3
77 上新田	87	-	55	32	-	8	24	-
78 川口	70	-	43	27	-	3	22	2
79 大野島	51	-	34	17	-	-	17	-
80 柳川市計	1,623	248	780	595	-	6	587	2
81 久間田	63	26	15	22	-	-	22	-
82 浜武	321	106	103	112	-	1	111	-
83 沖端	228	12	106	110	-	3	107	-
84 西宮永	79	34	17	28	-	1	27	-
85 東宮永	x	x	x	x	x	x	x	x
86 両開	143	36	45	62	-	1	61	-
87 有明	80	-	44	36	-	-	34	2
88 皿垣開	75	21	25	29	-	-	29	-
89 大和	602	-	417	185	-	-	185	-
90 その他地域	x	x	x	x	x	x	x	x
91 みやま市計	x	x	x	x	x	x	x	x
92 瀬高	x	x	x	x	x	x	x	x
93 高田	x	x	x	x	x	x	x	x
94 大牟田市計	258	40	102	116	14	24	76	2
95 大牟田北	155	16	77	62	9	13	39	1
96 大牟田南	103	24	25	54	5	11	37	1
97 瀬戸内海区(豊前海区)	<b>576</b>	<b>21</b>	<b>217</b>	<b>338</b>	<b>14</b>	<b>145</b>	<b>170</b>	<b>9</b>
98 北九州市門司区計	98	5	19	74	4	16	52	2
99 田野浦	9	-	1	8	1	6	1	-
100 柄杓田	54	5	17	32	2	1	27	2
101 今津	7	-	1	6	-	2	4	-
102 恒見	28	-	-	28	1	7	20	-
103 北九州市小倉南区計	49	-	24	25	1	7	17	-
104 吉田	14	-	3	11	1	4	6	-
105 曾根	35	-	21	14	-	3	11	-
106 苅田町	78	-	33	45	3	20	20	2
107 行橋市計	152	7	63	82	3	38	38	3
108 蓑島	82	1	40	41	-	24	17	-
109 杵尾	29	-	6	23	2	7	13	1
110 長井	7	-	2	5	-	3	2	-
111 稲童	34	6	15	13	1	4	6	2
112 築上町計	45	5	26	14	1	11	2	-
113 西八田	11	1	8	2	-	2	-	-
114 椎田	34	4	18	12	1	9	2	-
115 豊前市計	98	4	27	67	-	33	34	-
116 松江浦	11	-	6	5	-	5	-	-
117 八屋	12	-	8	4	-	3	1	-
118 宇島	75	4	13	58	-	25	33	-
119 吉富町	56	-	25	31	2	20	7	2



単位：隻

動力漁船隻数 (つづき)											号番	
10～20 トン	20～30 トン	30～50 トン	50～100 トン	100～150 トン	150～200 トン	200～350 トン	350～500 トン	500～1,000 トン	1,000～3,000 トン	3,000 トン以上		
50	-	-	-	-	-	-	-	-	-	-	-	59
3	-	-	-	-	-	-	-	-	-	-	-	60
26	-	-	-	-	-	-	-	-	-	-	-	61
4	-	-	-	-	-	-	-	-	-	-	-	62
-	-	-	-	-	-	-	-	-	-	-	-	63
1	-	-	-	-	-	-	-	-	-	-	-	64
-	-	-	-	-	-	-	-	-	-	-	-	65
-	-	-	-	-	-	-	-	-	-	-	-	66
16	-	-	-	-	-	-	-	-	-	-	-	67
-	-	-	-	-	-	-	-	-	-	-	-	68
-	-	-	-	-	-	-	-	-	-	-	-	69
x	x	x	x	x	x	x	x	x	x	x	x	70
-	-	-	-	-	-	-	-	-	-	-	-	71
-	-	-	-	-	-	-	-	-	-	-	-	72
x	x	x	x	x	x	x	x	x	x	x	x	73
-	-	-	-	-	-	-	-	-	-	-	-	74
-	-	-	-	-	-	-	-	-	-	-	-	75
-	-	-	-	-	-	-	-	-	-	-	-	76
-	-	-	-	-	-	-	-	-	-	-	-	77
-	-	-	-	-	-	-	-	-	-	-	-	78
-	-	-	-	-	-	-	-	-	-	-	-	79
-	-	-	-	-	-	-	-	-	-	-	-	80
-	-	-	-	-	-	-	-	-	-	-	-	81
-	-	-	-	-	-	-	-	-	-	-	-	82
-	-	-	-	-	-	-	-	-	-	-	-	83
-	-	-	-	-	-	-	-	-	-	-	-	84
x	x	x	x	x	x	x	x	x	x	x	x	85
-	-	-	-	-	-	-	-	-	-	-	-	86
-	-	-	-	-	-	-	-	-	-	-	-	87
-	-	-	-	-	-	-	-	-	-	-	-	88
-	-	-	-	-	-	-	-	-	-	-	-	89
x	x	x	x	x	x	x	x	x	x	x	x	90
x	x	x	x	x	x	x	x	x	x	x	x	91
x	x	x	x	x	x	x	x	x	x	x	x	92
x	x	x	x	x	x	x	x	x	x	x	x	93
-	-	-	-	-	-	-	-	-	-	-	-	94
-	-	-	-	-	-	-	-	-	-	-	-	95
-	-	-	-	-	-	-	-	-	-	-	-	96
-	-	-	-	-	-	-	-	-	-	-	-	97
-	-	-	-	-	-	-	-	-	-	-	-	98
-	-	-	-	-	-	-	-	-	-	-	-	99
-	-	-	-	-	-	-	-	-	-	-	-	100
-	-	-	-	-	-	-	-	-	-	-	-	101
-	-	-	-	-	-	-	-	-	-	-	-	102
-	-	-	-	-	-	-	-	-	-	-	-	103
-	-	-	-	-	-	-	-	-	-	-	-	104
-	-	-	-	-	-	-	-	-	-	-	-	105
-	-	-	-	-	-	-	-	-	-	-	-	106
-	-	-	-	-	-	-	-	-	-	-	-	107
-	-	-	-	-	-	-	-	-	-	-	-	108
-	-	-	-	-	-	-	-	-	-	-	-	109
-	-	-	-	-	-	-	-	-	-	-	-	110
-	-	-	-	-	-	-	-	-	-	-	-	111
-	-	-	-	-	-	-	-	-	-	-	-	112
-	-	-	-	-	-	-	-	-	-	-	-	113
-	-	-	-	-	-	-	-	-	-	-	-	114
-	-	-	-	-	-	-	-	-	-	-	-	115
-	-	-	-	-	-	-	-	-	-	-	-	116
-	-	-	-	-	-	-	-	-	-	-	-	117
-	-	-	-	-	-	-	-	-	-	-	-	118
-	-	-	-	-	-	-	-	-	-	-	-	119



## 〔 参 考 資 料 〕

- 用語等の解説
- 漁業経営体調査票Ⅰ（個人経営体用）
- 漁業経営体調査票Ⅱ（団体経営体用）
- 地方選定漁業種類（各調査票共通）

## 【参考】用語等の解説

### 漁業経営体調査

海面漁業	海面（サロマ湖、能取湖、風蓮湖、温根沼、厚岸湖、加茂湖、浜名湖及び中海を含む。）において営む水産動植物の採捕又は養殖の事業をいう。
過去1年間	平成29年11月1日から平成30年10月31日の期間
漁業経営体	過去1年間に利潤又は生活の資を得るために、生産物を販売することを目的として、海面において水産動植物の採捕又は養殖の事業を行った世帯又は事業所をいう。 ただし、過去1年間における漁業の海上作業従事日数が30日未満の個人経営体は除く。
経営組織	漁業経営体を経営形態別に分類する区分をいう。
個人経営体	個人で漁業を営んだものをいう。
団体経営体	個人経営体以外の漁業経営体をいう。
会社	会社法（平成17年法律第86号）第2条第1項に基づき設立された株式会社、合名会社、合資会社及び合同会社をいう。なお、特例有限会社は株式会社に含む。
漁業協同組合	水協法に基づき設立された漁業協同組合（以下「漁協」という。）及び漁業協同組合連合会（以下「漁連」という。）をいう。 なお、内水面組合（水協法第18条第2項に規定する内水面組合をいう。）は除く。）
漁業生産組合	水協法第2条に規定する漁業生産組合をいう。
共同経営	二つ以上の漁業経営体（個人又は法人）が、漁船、漁網等の主要生産手段を共有し、漁業経営を共同で行うものであり、その経営に資本又は現物を出資しているものをいう。これに該当する漁業経営体の調査は、代表者に対してのみ実施した。
その他	都道府県の栽培漁業センターや水産増殖センター等、上記以外のものをいう。
経営体階層	漁業経営体が「過去1年間に主として営んだ漁業種類」及び「過去1年間に使用した漁船のトン数」により、次の方法により決定した。 (ア) 初めに、過去1年間に主として営んだ漁業種類（販売金額1位の漁業種類）が、大型定置網、さけ定置網、小型定置網及び海面養殖に該当したものを当該階層に区分。 (イ) (ア)に該当しない経営体について、過去1年間に使用した漁船の種類及び動力漁船の合計トン数（動力漁船の合計トン数には、遊漁のみに用いる船、買いつけ用の鮮魚運搬船等のトン数は含まない。）により区分（使用漁船の種類及び使用動力漁船の合計トン数により、漁船非使用、無動力漁船、船外機付漁船、動力漁船1トン未満から動力漁船3,000トン以上の階層までの16経営体階層に区分。）。

漁業層	以下の各層をいう。
沿岸漁業層	漁船非使用、無動力漁船、船外機付漁船、動力漁船10トン未満、定置網及び海面養殖の各階層を合わせたものをいう。
海面養殖層	海面養殖の階層をいう。
中小漁業層	動力漁船10トン以上1,000トン未満の各階層を合わせたものをいう。
大規模漁業層	動力漁船1,000トン以上の各階層を合わせたものをいう。
漁業種類	漁業経営体が営んだ漁業種類（54種類）をいう。
営んだ漁業種類	漁業経営体が過去1年間に営んだ全ての漁業種類をいう。
漁獲物・収獲物の販売金額	過去1年間に漁獲物・海面養殖の収獲物を販売した金額（消費税を含む。）をいう。
漁業就業者	満15歳以上で過去1年間に漁業の海上作業に年間30日以上従事した者をいう。
個人経営体の自家漁業のみ	漁業就業者のうち、個人経営体の自家漁業のみに従事し、共同経営の漁業及び雇われての漁業には従事していない者をいう（漁業以外の仕事に従事したか否かは問わない。）。
漁業雇われ	漁業就業者のうち、上記以外の者をいう（漁業以外の仕事に従事したか否かは問わない。）。
新規就業者	過去1年間に漁業で恒常的な収入を得ることを目的に主として漁業に従事した者で、①新たに漁業を始めた者、②他の仕事の主であったが漁業が主となった者、③普段の状態が仕事を主としていなかったが漁業が主となった者のいずれかに該当する者をいう。 なお、個人経営体の自家漁業のみに従事した者については、前述のうち海上作業に30日以上従事した者を新規就業者とした。
漁船	過去1年間に経営体が漁業生産のために使用したものをいい、主船のほかに付属船（まき網における灯船、魚群探索船、網船等）を含む。 ただし、漁船の登録を受けていても、直接漁業生産に参加しない船（遊漁のみに用いる船、買いつけ用の鮮魚運搬船等）は除く。 なお、漁船隻数の算出に当たっては、上記のうち調査日現在保有しているものに限定している（重複計上を回避するため。）。
無動力漁船	推進機関を付けない漁船をいう。
船外機付漁船	無動力漁船に船外機（取り外しができる推進機関）を付けた漁船をいい、複数の無動力漁船に1台の船外機を交互に付けて使用する場合には、そのうち1隻を船外機付漁船、ほかは無動力漁船とした。
動力漁船	推進機関を船体に固定した漁船をいう。なお、船内外機船（船内にエンジンを設置し、船外に推進ユニット（プロペラ等）を設置した漁船）については動力漁船とした。

漁業の海上作業

- ア 漁船漁業では、漁船の航行、機関の操作、漁労（漁場での水産動植物の採捕に係る作業）、船上加工等の海上における全ての作業をいう（運搬船など、漁労に関して必要な船の全ての乗組員の作業も含める。したがって、漁業に従事しない医師、コック等の乗組員も海上作業従事者となる。）。
- イ 定置網漁業では、網の張り立て（網を設置することをいう。）、取替え、漁船の航行、漁労等海上における全ての作業及び陸上において行う岡見（定置網に魚が入るのを見張ること。）をいう。
- ウ 地びき網漁業では、漁船の航行、網の打ち回し、漁労等海上における全ての作業及び陸上の引き子の作業をいう。
- エ 漁船を使用しない漁業では、採貝、採藻（海岸に打ち寄せた海藻を拾うことも含める。）等をする作業をいう（潜水も含む。）。
- オ 養殖業では、次の作業をいう。
- (ア) 海上養殖施設での養殖
- a 漁船を使用しての養殖施設までの往復
  - b いかだや網等の養殖施設の張立て及び取り外し
  - c 採苗(さいびょう)、給餌作業、養殖施設の見回り、収獲物の取り上げ等の海上において行う全ての作業
- (イ) 陸上養殖施設での養殖
- a 採苗、飼育に関わる養殖施設（飼育池、養成池、水槽等）での全ての作業
  - b 養殖施設（飼育池、養成池、水槽等）の掃除
  - c 池及び水槽の見回り
  - d 給餌作業（ただし、餌料配合作業（餌作り）は陸上作業とする。）
  - e 収獲物の取り上げ作業

個人経営体の専兼業  
分類

専業

個人経営体（世帯）として、過去1年間の収入が自家漁業からのみの場合をいう。

第1種兼業

個人経営体（世帯）として、過去1年間の収入が自家漁業以外の仕事からもあり、かつ、自家漁業からの収入がそれ以外の仕事からの収入の合計よりも大きかった場合をいう。

第2種兼業

個人経営体（世帯）として、過去1年間の収入が自家漁業以外の仕事からもあり、かつ、自家漁業以外の仕事からの収入の合計が自家漁業からの収入よりも大きかった場合をいう。

自家漁業の後継者

満15歳以上で過去1年間に漁業に従事した者のうち、将来、自家漁業の経営主になる予定の者をいう。



**政府統計**  
 統計法に基づく国の統計調査です。調査票情報の秘密の保護に万全を期します。

# 2018年漁業センサス

## 海面漁業調査

# 漁業経営体調査票Ⅰ (個人経営体用)

平成30年11月1日調査

	大海区	都府県 (振興局)	市区町村	漁業地区	調査区	漁業集落	客体番号
基本指標番号	: : :	: : :	: : : : :	: : : : :	: : :	: : : : :	: : : : :

市区町村名	漁業地区名	漁業集落名
<input type="text"/>	<input type="text"/>	<input type="text"/>

○ この調査票は、統計の作成目的以外には使用せず、得られた個々の結果についても、外に漏らしたり課税などの資料に利用することはなく、秘密を厳守することが法律により定められていますので、ありのままをご記入ください。

○ 記入に当たっては、「漁業経営体調査票Ⅰ（個人経営体用）の記入の仕方」をよく読んでください。

○ 黒色の鉛筆またはシャープペンシルで記入し、間違えた場合は、消しゴムできれいに消してください。

★ 数字は、1マスに1つずつ、枠からはみ出さないように右づめで記入してください。

★ マークを記入する欄は、下の記入例のように濃くぬりつぶしてください。

記入例 

:	:	:	9	8	7	6	5	4	0
---	---	---	---	---	---	---	---	---	---

  
 つなげる すきまをあける

記入例 

0	→	●
---	---	---

★ マスが足りない場合は、一番左のマスにまとめて記入してください。

記入例 

11	2	3
----	---	---

悪い例 

0	→	✓	○
---	---	---	---

○ 調査票の内容については、本年（平成30年）の11月1日現在で記入する箇所と、過去1年間について記入する箇所があります。過去1年間の場合は、平成29年11月1日から平成30年10月31日までの1年間について記入してください。

● 調査票の記入及び提出は、オンラインでも可能です。オンラインによる回答方法は、「オンライン調査システム操作ガイド」をご参照ください。





2 世帯としての収入

世帯としての収入は、自家漁業と自家漁業以外の仕事でどちらが多かったですか。

当てはまるものに記入してください。

自家漁業の収入のみ		711	0
自家漁業以外の収入があった	自家漁業の収入が多かった		0
	自家漁業以外の収入が多かった (不動産による収入を含み、年金は含みません。)		0

自家漁業には、共同経営や雇われは含みません。

3 自家漁業の後継者の有無

当てはまるものに記入してください。

721	いる	いない
	0	0

後継者とは、過去1年間に漁業を行った人のうち、将来自家漁業の経営主になる予定の人をいいます。  
調査日現在(11月1日)、自家漁業を行っていないにもかかわらずかまいません。

過去1年間にした仕事											経営主とともに経営方針の決定に関わっている								
自家漁業の海上作業日数が多かった漁業種類			10月下旬に行った自家漁業の海上作業	自家漁業の陸上作業	過去1年以内に漁業を始めた人 うち、今年の3月に学校を卒業した人	自家漁業以外の自営業	共同経営の漁業の仕事	雇われて漁業の仕事	雇われて漁業以外の仕事	日数が最も多かった仕事		日数が多かった方 自家漁業 他の仕事							
1位	2位	3位	⑨	⑩	⑪	⑫	⑬	⑭	⑮	⑯	⑰	⑱							
全国漁業種類番号を記入			該当するすべてにマーク								下の当てはまる番号を記入	いずれかにマーク	該当にマーク						
1	:	:	1	:	:	1	:	:	0	0	0	0	0	0	0	:	0	0	/
1	:	:	1	:	:	1	:	:	0	0	0	0	0	0	0	:	0	0	0
1	:	:	1	:	:	1	:	:	0	0	0	0	0	0	0	:	0	0	0
1	:	:	1	:	:	1	:	:	0	0	0	0	0	0	0	:	0	0	0
1	:	:	1	:	:	1	:	:	0	0	0	0	0	0	0	:	0	0	0
1	:	:	1	:	:	1	:	:	0	0	0	0	0	0	0	:	0	0	0
1	:	:	1	:	:	1	:	:	0	0	0	0	0	0	0	:	0	0	0

6ページの「全国漁業種類番号」で当てはまる番号を記入してください。

⑰日数が最も多かった仕事  
1: 自家漁業 4: 雇われて漁業の仕事  
2: 自家漁業以外の自営業 5: 雇われて漁業以外の仕事  
3: 共同経営の漁業の仕事

過去1年間で次のいずれかの決定に参画した人(経営主を除く。)に記入してください。  
・漁業種類の選定・操業計画  
・養殖種類の選定・規模  
・出荷先  
・資金調達  
・漁船装備・養殖施設などの投資  
・雇用の決定・管理

## II 自家漁業に雇った人

### 1 海上作業に雇った人数

- (1) 11月1日現在の海上作業に雇った人の有無を記入してください。雇った人がある場合は、項目ごとにその人数を記入してください。

海上作業に雇った人がいない	201	0
海上作業に雇った人がある		0

日本人	うち、過去1年以内に漁業を始めた人	外国人	
		①	③
		千 百 + (人)	千 百 + (人)
211			

雇った日本人のうち、30日以上海上作業を行った人を年齢別に記入

**過去1年以内に漁業を始めた人**とは、漁業で恒常的な収入を得ることを目的に主として漁業に従事した人で、以下のいずれかに該当する人です。

- ・新たに漁業を始めた人（過去に漁業に従事していて、再び漁業を始めた人を含む。）
- ・他の仕事为主であったが、漁業が主となった人（他の産業に従事等）

ここでは2ページの世帯員ではなく「雇った人数」を記入してください。

- (2) (1)の日本人のうち、過去1年間に30日以上海上作業を行った人数を年齢別に記入してください。(人)

		男	女
計	221	・	・
15～19歳	222	・	・
20～24歳	223	・	・
25～29歳	224	・	・
30～34歳	225	・	・
35～39歳	226	・	・
40～44歳	227	・	・
45～49歳	228	・	・
50～54歳	229	・	・
55～59歳	230	・	・
60～64歳	231	・	・
65～69歳	232	・	・
70～74歳	233	・	・
75歳以上	234	・	・

### 2 陸上作業に雇った人数

過去1年間の漁業の陸上作業について、最もさかんな時期に雇った人数を記入してください。

		千 百 + (人)			
計	241	・	・	・	・
男	242	・	・	・	・
女	243	・	・	・	・

### Ⅲ 漁船

1 過去1年間に漁業に使用した漁船について、当てはまるものすべてを記入してください。  
(借りた漁船を含みます。)

また、漁業に使用した漁船のうち、11月1日現在で持っている隻数（借りている漁船を含み、貸している漁船は含みません。）を記入してください。

漁船を使用していない	301	0	使用していない場合は6ページへ進んでください。	使用した漁船をすべてマーク	11月1日現在で持っている漁船(隻)			1台の船外機を複数の無動力漁船に付けて使用した場合は、1隻を船外機付漁船としてください。	
漁船を使用した		0		無動力漁船	302	0	:		:
		0	船外機付漁船	303	0	:	:		:
		0	動力漁船	304	0	:	:		:

2 動力漁船【動力漁船についてのみ1隻ごとに記入してください。】

過去1年間に使用した漁船 (借りた漁船を含みます。)				11月1日現在で持っている漁船 (借りている漁船を含み、貸している漁船は含みません。)										
総トン数 (小数第1位まで記入し、小数第2位を切り捨ててください。)			11月1日現在 持っている 持っている いない		過去1年間の 出漁日数	出漁日数が多かった漁業種類			販売金額が多かった漁業種類					
①			②			③			1位	2位	3位	1位	2位	3位
千 百 + (トン) ↓			いずれかにマーク		それぞれの漁船ごとに日数を記入(日)	全 国 漁 業 種 類 番 号 を 記 入								
④	⑤	⑥	⑦	⑧	⑨									
401	:	:	:	:	:	:	:	:	:	:	:	:	:	:
402	:	:	:	:	:	:	:	:	:	:	:	:	:	:
403	:	:	:	:	:	:	:	:	:	:	:	:	:	:
404	:	:	:	:	:	:	:	:	:	:	:	:	:	:
405	:	:	:	:	:	:	:	:	:	:	:	:	:	:
406	:	:	:	:	:	:	:	:	:	:	:	:	:	:
407	:	:	:	:	:	:	:	:	:	:	:	:	:	:
408	:	:	:	:	:	:	:	:	:	:	:	:	:	:
409	:	:	:	:	:	:	:	:	:	:	:	:	:	:
410	:	:	:	:	:	:	:	:	:	:	:	:	:	:

平成30年11月1日現在において所有、借入れに関係なく、自らが管理運営している漁船については、「持っている」に記入してください。

#### 出漁日数の数え方

- ・1日のうちに2回以上出漁しても1日と数えます。
- ・1航海が1夜の場合（夕方出港し、翌朝入港した場合）は1日とします。
- ・2夜以上にわたる場合は、出港日から入港日までの日数とします。
- ・なお、遊漁船業は含みません。

6ページの「全国漁業種類番号」で当てはまる番号を記入してください。

#### IV 漁業経営について

##### 1 営んだ漁業種類

(1) 過去1年間に自家漁業で行った、すべての漁業種類について記入してください。

《 網 漁 業 》			す 営 ん だ も の マ ー ク	《 はえ縄・釣・ その他漁業 》			す 営 ん だ も の マ ー ク	《 海 面 養 殖 》 (種苗養殖含む)			す 営 ん だ も の マ ー ク
全国漁業種類番号			↓	全国漁業種類番号			↓	全国漁業種類番号			↓
底 び き 網	遠洋底びき網	101	○	は え 縄	遠洋まぐろはえ縄	120	○	魚 類 養 殖	ぎんざけ養殖	136	○
	以西底びき網	102	○		近海まぐろはえ縄	121	○		ぶり類養殖	137	○
	沖合底びき網 1  そうびき	103	○		沿岸まぐろはえ縄	122	○		まだい養殖	138	○
	沖合底びき網 2  そうびき	104	○		その他のはえ縄	123	○		ひらめ養殖	139	○
	小型底びき網	105	○	遠洋かつお一本釣	124	○	とらふぐ養殖		140	○	
船 び き 網			○	近海かつお一本釣	125	○	くろまぐろ養殖		141	○	
ま ま き 網	大 中 型 ま ま き 網	1  そうまき遠洋 かつお・まぐろ	107	○	沿岸かつお一本釣	126	○		その他の魚類養殖	142	○
		1  そうまき近海 かつお・まぐろ	108	○	遠洋いか釣	127	○		ほたてがい養殖	143	○
	中 小 型 ま ま き 網	1  そうまき そ の 他	109	○	近海いか釣	128	○		かき類養殖	144	○
		2  そうまき	110	○	沿岸いか釣	129	○		その他の貝類養殖	145	○
中・小型まき網			○	ひき縄釣	130	○	くるまえび養殖	146	○		
刺 網	さけ・ます流し網	112	○	その他の釣	131	○	ほや類養殖	147	○		
	かじき等流し網	113	○	小型捕鯨	132	○	その他の水産動物類養殖	148	○		
	その他の刺網	114	○	潜水器漁業	133	○	こんぶ類養殖	149	○		
さんま棒受網			○	採貝・採藻	134	○	わかめ類養殖	150	○		
大型定置網			○	その他の漁業	135	○	のり類養殖	151	○		
さけ定置網			○				その他の海藻類養殖	152	○		
小型定置網			○				真珠養殖	153	○		
その他の網漁業			○				真珠母貝養殖	154	○		

3 ページ I の 4 「漁業を行った人」、5 ページ III の 2 「動力漁船」及び7 ページ IV の 1 の (2) 「年間販売金額が多かった全国漁業種類番号」については、本ページの「全国漁業種類番号」を使用してください。

- (2) 過去1年間に自家漁業で行ったすべての漁業種類のうち、販売金額の多かった順に3つを(1)の全国漁業種類番号101～154から選んで記入してください。

	1位	2位	3位
	161	162	163
年間販売金額が多かった 全国漁業種類番号	1 . . .	1 . . .	1 . . .

6ページの「全国漁業種類番号」で当てはまる番号を記入してください。

- (3) 過去1年間の漁獲物・収穫物について、魚種別の販売金額の多かった順に3つを下表の魚種番号01～36から選んで記入してください。

	1位	2位	3位
	171	172	173
年間販売金額が多かった 魚種番号	. . .	. . .	. . .

表 魚種番号

名	称	番号	名	称	番号	名	称	番号	名	称	番号
くろまぐろ		01	ひらめ・かれい類		10	いかなご		19	ほたてがい		28
かつお・まぐろ類 (くろまぐろを除く)		02	すけとうだら		11	ふぐ類		20	その他の貝類		29
かじき類		03	その他たら類		12	その他の魚類		21	いか類		30
さけ・ます類		04	ほっけ		13	いせえび		22	たこ類		31
いわし類		05	あなご類		14	その他のえび類		23	うに類		32
あじ類		06	たちうお		15	ずわいがに・ べにずわいがに		24	なまこ類		33
さば類		07	たい類		16	その他のかに類		25	こんぶ類		34
さんま		08	いさき		17	あわび類・さざえ		26	その他の海藻類		35
ぶり類		09	さわら類		18	あさり類		27	その他		36

2 地方選定漁業種類について

過去1年間で地方選定漁業種類の漁業を行った場合、そのすべての漁業種類について記入してください。

地方選定漁業種類が記載されていない場合、マークは不要です。

地方選定漁業種類 種類名	番号	マーク 該当に
		0
		0
		0
		0
		0
		0
		0
		0
		0

地方選定漁業種類 種類名	番号	マーク 該当に
		0
		0
		0
		0
		0
		0
		0
		0
		0

地方選定漁業種類 種類名	番号	マーク 該当に
		0
		0
		0
		0
		0
		0
		0
		0
		0



4 過去1年間の漁獲物・収獲物の販売金額（消費税を含む。）について、当てはまるもの一つに記入してください。

養殖を行っていない場合は、「うち、海面養殖」の販売金額なしに記入してください。

販売金額なし	100万円未満	100万円～300万円未満	300万円～500万円未満	500万円～800万円未満	800万円～1,000万円未満	1,000万円～1,500万円未満	1,500万円～2,000万円未満	2,000万円～5,000万円未満	5,000万円～1億円未満	1億円～2億円未満	2億円～5億円未満	5億円～10億円未満	10億円以上
--------	---------	---------------	---------------	---------------	-----------------	-------------------	-------------------	-------------------	---------------	-----------	-----------	------------	--------

「10億円以上」の場合は、金額も記入してください。

販売金額	571	0	0	0	0	0	0	0	0	0	0	0	0	→	573	:	:	:	:
うち、海面養殖	572	0	0	0	0	0	0	0	0	0	0	0	0	→	574	:	:	:	:

千億 百億 十億 (億円)

四捨五入して億円単位で記入してください。

5 過去1年間のすべての漁獲物・収獲物の出荷先に記入してください。また、出荷額の最も多かった出荷先一つに記入してください。

出荷先 (該当すべてにマーク)	581	0	0	0	0	0	0	0	0	0
出荷額の最も多かった出荷先 (一つにマーク)	582	0	0	0	0	0	0	0	0	0

**消費者に直接販売**には、自ら生産した水産物またはそれを使用した加工品を消費者に直接販売しているものが該当します。  
**自営の水産物直売所**には、漁業者自らが運営する直売所が該当します。  
**その他の水産物直売所**には、共同で運営している直売所または他の人が運営している直売所が該当します。(漁業協同組合の直売所、道の駅など)  
**他の方法**には、移動販売(行商)等のほか、インターネットや電話等により消費者から直接受注し、販売した場合が該当します。

### V 漁業以外の事業について

過去1年間に行った漁業以外の事業について、当てはまるものすべてに記入してください。また、漁家民宿の過去1年間の延べ宿泊者数を記入してください。

行っていない	水産物の加工	漁家民宿	漁家レストラン	遊漁船業	農業	小売業	その他
591	0	0	0	0	0	0	0

漁家民宿の延べ宿泊者数  
万 千 百 十 (人)

592	:	:	:	:	:
-----	---	---	---	---	---

調査は以上で終わりです。ご協力ありがとうございました。





秘
農林水産省
統計法に基づく基幹統計調査
漁業構造統計

2018年漁業センサス  
海面漁業調査  
漁業経営体調査票Ⅱ  
(団体経営体用)  
平成30年11月1日調査



**政府統計**  
統計法に基づく国の統計調査です。調査票情報の秘密の保護に万全を期します。

	大海区	都府県 (振興局)	市区町村	漁業地区	調査区	漁業集落	客体番号
基本指標番号	∴ ∴	∴ ∴	∴ ∴ ∴ ∴	∴ ∴ ∴ ∴	∴ ∴	∴ ∴ ∴ ∴	∴ ∴ ∴ ∴
	市区町村名			漁業地区名		漁業集落名	
	<input type="text"/>			<input type="text"/>		<input type="text"/>	

○ この調査票は、統計の作成目的以外には使用せず、得られた個々の結果についても、外に漏らしたり課税などの資料に利用することはなく、秘密を厳守することが法律により定められていますので、ありのままをご記入ください。

○ 記入に当たっては、「漁業経営体調査票Ⅱ（団体経営体用）の記入の仕方」をよく読んでください。

○ 黒色の鉛筆またはシャープペンシルで記入し、間違えた場合は、消しゴムできれいに消してください。

★ 数字は、1マスに1つずつ、枠からはみ出さないように右づめで記入してください。

★ マークを記入する欄は、下の記入例のように濃くぬりつぶしてください。

記入例

∴	∴	∴	9	8	7	6	5	4	0
---	---	---	---	---	---	---	---	---	---

つなげる すきまをあける

記入例

0	→	●
---	---	---

★ マスが足りない場合は、一番左のマスにまとめて記入してください。

記入例

11	2	3
----	---	---

悪い例

0	→	0	→	0
---	---	---	---	---

○ 調査票の内容については、本年（平成30年）の11月1日現在で記入する箇所と、過去1年間について記入する箇所があります。過去1年間の場合は、平成29年11月1日から平成30年10月31日までの1年間について記入してください。

● **調査票の記入及び提出は、オンラインでも可能です。**  
オンラインによる回答方法は、「オンライン調査システム操作ガイド」をご参照ください。

- 調査員がチェックをつけた該当ページについて、ご記入ください。
- 「会社」の方・・・・・・・・・・・・・・・・・・・・・・・・・・2～11ページ
  - 「共同経営」の方・・・・・・・・・・・・・・・・・・・・・・・・・・2～9ページ
  - 「漁業協同組合」「漁業生産組合」「その他」の方・・・・・・・・・・3～9ページ

会社の方が記入してください

## 会-I 事業所の概要

### 1 本所・支所の区分と会社の種類

それぞれ当てはまるもの一つに記入してください。

	本所・支所の区分			会社の種類	
	単独事業所	本所・本社	支所・支社	株式	その他
801	0	0	0	0	0

特例有限会社（旧制度の有限会社を含む。）は、株式会社に含みます。

### 2 11月1日現在の従業者数

漁業と漁業以外も含めたすべての従業者数を記入してください。

〔 本所・本社の場合は、支社・支所を含めた従業者数ではなく、本所・本社のみ従業者数を記入してください。 〕

	千	百	十	(人)
802	:	:	:	:

次のページへ →

共同経営の方が記入してください

## 共-I 共同経営について

**共同経営**とは、2経営体(法人を含みます。)以上で、漁船、漁網等の主要生産手段を共有し、共同で漁業経営を行うことをいいます。

### 1 出資金

現物出資を除く出資金について、当てはまるもの一つに記入してください。

出資金 現金なし 現物出資 または 出資のみは	10万円未満	10万円30万円未満	30万円50万円未満	50万円100万円未満	100万円200万円未満	200万円500万円未満	500万円1,000万円未満	1,000万円3,000万円未満	3,000万円以上
831	0	0	0	0	0	0	0	0	0

**現物出資**とは、漁船や漁網などの持ち寄りをいいます。

### 2 出資者の人数

出資金を出資した人と現物出資をした人の合計の人数を記入してください。

	千	百	十	(人)
832	:	:	:	:

次のページへ →

すべての方

1 当てはまるもの一つに記入してください。

851	法人でない	法人である
	0	0

2 法人の場合は、法人番号（13桁）の記入をお願いします。

852	:	:	:	:	:	:	:	:	:	:	:	:	:
-----	---	---	---	---	---	---	---	---	---	---	---	---	---

法人番号を活用した統計の精度向上及び効率化の取組に使用させていただきます。  
**個人のマイナンバー（12桁）を誤って記入しないようご注意ください。**

I 漁業の従事者

1 漁業に従事した責任のある者（役員（支配人や代理を委任された人を含む。）に限る。）

過去1年間（平成29年11月1日～平成30年10月31日）に漁業に従事した人のうち、海上作業や陸上作業に責任のある者について記入してください。（役員以外の雇用者については、次ページに記入してください。）

本欄に記入するのは、経営主のほか、役員のうち、過去1年間に漁業（管理業務を含む。）に従事した方のみです。役員会に出席するだけの方は、記入する必要はありません。

経営主	海上作業において責任のある者（役員に限る。）						の陸上作業において責任のある者（役員に限る。）	性別		出生の年月				漁業従事日数（陸上作業を含みます。）		海上作業日数が多かった漁業種類			10月下旬に海上作業に従事	陸上作業に従事						
	漁ろう長	船長	機関長	養殖場長	その他	男		女	該当する元号と年月を記入				うち、海上作業日数	1位	2位	3位										
									⑧	⑨							⑩	⑪			⑫	⑬	⑭			
①	②	③	④	⑤	⑥	⑦	⑧	⑨			⑩	⑪	⑫	⑬	⑭	⑮	⑯									
該当するすべてにマーク							いずれかにマーク	大	昭	平	年	月	(日)	(日)	全国漁業種類番号を記入			該当するすべてにマーク								
601	0	0	0	0	0	0	0	0	0	0	0	:	:	:	:	1	:	:	1	:	:	1	:	:	0	0
602	0	0	0	0	0	0	0	0	0	0	0	:	:	:	:	1	:	:	1	:	:	1	:	:	0	0
603	0	0	0	0	0	0	0	0	0	0	0	:	:	:	:	1	:	:	1	:	:	1	:	:	0	0
604	0	0	0	0	0	0	0	0	0	0	0	:	:	:	:	1	:	:	1	:	:	1	:	:	0	0
605	0	0	0	0	0	0	0	0	0	0	0	:	:	:	:	1	:	:	1	:	:	1	:	:	0	0
606	0	0	0	0	0	0	0	0	0	0	0	:	:	:	:	1	:	:	1	:	:	1	:	:	0	0
607	0	0	0	0	0	0	0	0	0	0	0	:	:	:	:	1	:	:	1	:	:	1	:	:	0	0
608	0	0	0	0	0	0	0	0	0	0	0	:	:	:	:	1	:	:	1	:	:	1	:	:	0	0
609	0	0	0	0	0	0	0	0	0	0	0	:	:	:	:	1	:	:	1	:	:	1	:	:	0	0
610	0	0	0	0	0	0	0	0	0	0	0	:	:	:	:	1	:	:	1	:	:	1	:	:	0	0

海上作業日数の数え方

- ・ 1日のうちに2回以上出漁しても1日と数えます。
- ・ 1航海が1夜の場合（夕方出港し、翌朝入港した場合は1日とします。
- ・ 2夜以上にわたる場合は、出港日から入港日までの日数とします。
- ・ なお、遊漁船業は含みません。

6ページの「全国漁業種類番号」で当てはまる番号を記入してください。

2 海上作業に雇った人（3ページの「1 漁業に従事した責任のある者」に記入した人を除く。）

(1) 11月1日現在の海上作業に雇った人の有無を記入してください。雇った人がいる場合は、項目ごとにその人数を記入してください。

海上作業に雇った人がいない	201	0
海上作業に雇った人がいる		0

**過去1年以内に漁業を始めた人**とは、漁業で恒常的な収入を得ることを目的に主として漁業に従事した人で、以下のいずれかに該当する人です。

- ・新たに漁業を始めた人（過去に漁業に従事していて、再び漁業を始めた人を含む。）
- ・他の仕事为主であったが、漁業が主となった人（他の産業に従事等）

日本人	うち、過去1年以内に漁業を始めた人	外国人
①	②	③
千 百 + (人)	千 百 + (人)	千 百 + (人)
211		

(1)の日本人のうち、役職につく者を除いて、30日以上海上作業を行った人を年齢別に記入

(3) (1)の日本人のうち、(2)の役職につく者を除いて、過去1年間に30日以上海上作業を行った人数を年齢別に記入してください。(人)

		男	女
計	221		
15～19歳	222		
20～24歳	223		
25～29歳	224		
30～34歳	225		
35～39歳	226		
40～44歳	227		
45～49歳	228		
50～54歳	229		
55～59歳	230		
60～64歳	231		
65～69歳	232		
70～74歳	233		
75歳以上	234		

(2) (1)の日本人のうち、役職（漁ろう長、船長、機関長、養殖場長）につく者（雇用に限る。）について記入してください。

	役 職				性別	出生の年月			漁業従事日数 (陸上作業を含みます。)	うち、海上作業日数	海上作業日数が多かった漁業種類			陸上作業に従事											
	漁ろう長	船長	機関長	養殖場長		男	女	該当する元号と年月を記入			1位	2位	3位												
	①	②	③	④	⑤		⑥			⑦	⑧	⑨	⑩	⑪	⑫										
	該当するすべてにマーク				いずれかにマーク		大正	昭和	平成	年	月	(日)	(日)	全国漁業種類番号を記入			該当にマーク								
651	0	0	0	0	0	0	0	0	0	:	:	:	:	:	:	1	:	:	1	:	:	1	:	:	0
652	0	0	0	0	0	0	0	0	0	:	:	:	:	:	:	1	:	:	1	:	:	1	:	:	0
653	0	0	0	0	0	0	0	0	0	:	:	:	:	:	:	1	:	:	1	:	:	1	:	:	0
654	0	0	0	0	0	0	0	0	0	:	:	:	:	:	:	1	:	:	1	:	:	1	:	:	0
655	0	0	0	0	0	0	0	0	0	:	:	:	:	:	:	1	:	:	1	:	:	1	:	:	0

3 陸上作業に雇った人数

過去1年間の漁業の陸上作業について、最盛期に雇った人数を記入してください。

計	241	千	百	+	(人)
男	242				
女	243				

6ページの「全国漁業種類番号」で当てはまる番号を記入してください。

## II 漁船

1 過去1年間に漁業に使用した漁船について、当てはまるものすべてを記入してください。(借りた漁船を含みます。)

また、漁業に使用した漁船のうち、11月1日現在で保有している隻数(借りている漁船を含み、貸している漁船は含みません。)を記入してください。

漁船を使用していない	301	0	→ 使用していない場合は6ページへ進んでください。	使用した漁船をすべてマーク	11月1日現在で保有している漁船(隻)	1台の船外機を複数の無動力漁船に付けて使用した場合は、1隻を船外機付漁船としてください。	
漁船を使用した		0		無動力漁船	302		0
			船外機付漁船	303	0		:
			動力漁船	304	0		:

2 動力漁船【動力漁船についてのみ1隻ごとに記入してください。】

過去1年間に使用した漁船 (借りた漁船を含みます。)				11月1日現在で保有している漁船 (借りている漁船を含み、貸している漁船は含みません。)																	
総トン数 (小数第1位まで記入し、小数第2位を切り下げてください。)				11月1日現在		過去1年間の出漁日数	出漁日数が多かった漁業種類			販売金額が多かった漁業種類											
				保有している	保有していない		1位	2位	3位	1位	2位	3位									
①				②		③	④	⑤	⑥	⑦	⑧	⑨									
千 百 + (トン) ↓				いずれかにマーク		それぞれの漁船ごとに日数を記入(日)	全 国 漁 業 種 類 番 号 を 記 入														
401	:	:	:	:	:	:	1	:	:	1	:	:	1	:	:	1	:	:	1	:	:
402	:	:	:	:	:	:	1	:	:	1	:	:	1	:	:	1	:	:	1	:	:
403	:	:	:	:	:	:	1	:	:	1	:	:	1	:	:	1	:	:	1	:	:
404	:	:	:	:	:	:	1	:	:	1	:	:	1	:	:	1	:	:	1	:	:
405	:	:	:	:	:	:	1	:	:	1	:	:	1	:	:	1	:	:	1	:	:
406	:	:	:	:	:	:	1	:	:	1	:	:	1	:	:	1	:	:	1	:	:
407	:	:	:	:	:	:	1	:	:	1	:	:	1	:	:	1	:	:	1	:	:
408	:	:	:	:	:	:	1	:	:	1	:	:	1	:	:	1	:	:	1	:	:
409	:	:	:	:	:	:	1	:	:	1	:	:	1	:	:	1	:	:	1	:	:
410	:	:	:	:	:	:	1	:	:	1	:	:	1	:	:	1	:	:	1	:	:

平成30年11月1日現在において所有、借入れに関係なく、自らが管理運営している漁船については、「保有している」に記入してください。

### 出漁日数の数え方

- ・1日のうちに2回以上出漁しても1日と数えます。
- ・1航海が1夜の場合(夕方出港し、翌朝入港した場合)は1日とします。
- ・2夜以上にわたる場合は、出港日から入港日までの日数とします。
- ・なお、遊漁船業は含みません。

6ページの「全国漁業種類番号」で当てはまる番号を記入してください。

### Ⅲ 漁業経営について

#### 1 営んだ漁業種類

(1) 過去1年間に行った、すべての漁業種類について記入してください。

《 網 漁 業 》			す 営 べ て だ に も マ ー ク	《 はえ縄・釣・ その他漁業 》			す 営 べ て だ に も マ ー ク	《 海 面 養 殖 》 (種苗養殖含む)			す 営 べ て だ に も マ ー ク
全国漁業種類番号			↓	全国漁業種類番号			↓	全国漁業種類番号			↓
底 び き 網	遠洋底びき網	101	○	は え 縄	遠洋まぐろはえ縄	120	○	魚 類 養 殖	ぎんざけ養殖	136	○
	以西底びき網	102	○		近海まぐろはえ縄	121	○		ぶり類養殖	137	○
	沖合底びき網 1 そうびき	103	○		沿岸まぐろはえ縄	122	○		まだい養殖	138	○
	沖合底びき網 2 そうびき	104	○		その他のはえ縄	123	○		ひらめ養殖	139	○
	小型底びき網	105	○		遠洋かつお一本釣	124	○		とらふぐ養殖	140	○
船 び き 網			○	近海かつお一本釣	125	○	くろまぐろ養殖		141	○	
ま ま き 網	大 中 型 ま ま き 網	1そうまき遠洋 かつお・まぐろ	107	○	沿岸かつお一本釣	126	○		その他の魚類養殖	142	○
		1そうまき近海 かつお・まぐろ	108	○	遠洋いか釣	127	○		ほたてがい養殖	143	○
	中 小 型 ま ま き 網	1そうまき そ の 他	109	○	近海いか釣	128	○		かき類養殖	144	○
		2そうまき	110	○	沿岸いか釣	129	○		その他の貝類養殖	145	○
中・小型まき網			○	ひき縄釣	130	○	くるまえび養殖		146	○	
刺 網	さけ・ます流し網	112	○	その他の釣	131	○	ほや類養殖		147	○	
	かじき等流し網	113	○	小 型 捕 鯨	132	○	そ の 他 の 水 産 動 物 類 養 殖		148	○	
	その他の刺網	114	○	潜 水 器 漁 業	133	○	こ ん ぶ 類 養 殖		149	○	
さんま棒受網			○	採 貝 ・ 採 藻	134	○	わ か め 類 養 殖	150	○		
大 型 定 置 網			○	そ の 他 の 漁 業	135	○	の り 類 養 殖	151	○		
さ け 定 置 網			○				そ の 他 の 海 藻 類 養 殖	152	○		
小 型 定 置 網			○				真 珠 養 殖	153	○		
そ の 他 の 網 漁 業			○				真 珠 母 貝 養 殖	154	○		

3ページⅠの1「漁業に従事した責任のある者」、4ページⅠの2の(2)「役職につく者」、5ページⅡの2「動力漁船」及び7ページⅢの1の(2)「年間販売金額が多かった全国漁業種類番号」については、本ページの「全国漁業種類番号」を使用してください。

(2) 過去1年間に行ったすべての漁業種類のうち、販売金額の多かった順に3つを(1)の全国漁業種類番号101～154から選んで記入してください。

	1位	2位	3位
	161	162	163
年間販売金額が多かった 全国漁業種類番号	1	1	1

6ページの「全国漁業種類番号」で当てはまる番号を記入してください。

(3) 過去1年間の漁獲物・収獲物について、魚種別の販売金額の多かった順に3つを下表の魚種番号01～36から選んで記入してください。

	1位	2位	3位
	171	172	173
年間販売金額が多かった 魚種番号	:	:	:

表 魚種番号

名 称	番号	名 称	番号	名 称	番号	名 称	番号
くろまぐる	01	ひらめ・かれい類	10	いかなご	19	ほたてがい	28
かつお・まぐろ類 (くろまぐるを除く)	02	すけとうだら	11	ふぐ類	20	その他の貝類	29
かじき類	03	その他たら類	12	その他の魚類	21	いか類	30
さけ・ます類	04	ほっけ	13	いせえび	22	たこ類	31
いわし類	05	あなご類	14	その他のえび類	23	うに類	32
あじ類	06	たちうお	15	ずわいがに・ べにずわいがに	24	なまこ類	33
さば類	07	たい類	16	その他のかに類	25	こんぶ類	34
さんま	08	いさき	17	あわび類・さざえ	26	その他の海藻類	35
ぶり類	09	さわら類	18	あさり類	27	その他	36

## 2 地方選定漁業種類について

過去1年間で地方選定漁業種類の漁業を行った場合、そのすべての漁業種類について記入してください。

地方選定漁業種類が記載されていない場合、マークは不要です。

地方選定漁業種類 種類名	番号	マーク 該当に
		0
		0
		0
		0
		0
		0
		0
		0
		0

地方選定漁業種類 種類名	番号	マーク 該当に
		0
		0
		0
		0
		0
		0
		0
		0
		0

地方選定漁業種類 種類名	番号	マーク 該当に
		0
		0
		0
		0
		0
		0
		0
		0
		0



3 海面養殖業 (陸上に設置した水槽に海水を入れ養殖をする場合は、海面養殖に含めます。)

11月1日現在の養殖の状況について記入してください。

(1) 魚類養殖

養殖場の施設面積と使用している面積（魚類を放養しない面積は除きます。）を記入してください。

借りている施設の面積も含めます。

養殖場の施設面積

うち、使用している面積

百万 十万 万 千 百 十 (㎡) 百万 十万 万 千 百 十 (㎡)

	百万	十万	万	千	百	十	百万	十万	万	千	百	十
魚類養殖の合計	511	:	:	:	:	:	:	:	:	:	:	:
うち、ぶり類	512	:	:	:	:	:	:	:	:	:	:	:
うち、まだい	513	:	:	:	:	:	:	:	:	:	:	:
うち、ひらめ	514	:	:	:	:	:	:	:	:	:	:	:
うち、陸上水槽	515	:	:	:	:	:	:	:	:	:	:	:
うち、とらふぐ	516	:	:	:	:	:	:	:	:	:	:	:
うち、陸上水槽	517	:	:	:	:	:	:	:	:	:	:	:
うち、くろまぐろ	518	:	:	:	:	:	:	:	:	:	:	:

(2) ほたてがい養殖

当てはまる養殖方法に記入してください。

ア いかだ垂下式、簡易垂下式  
台数と1台の平均面積を記入してください。

万 千 百 十 (台)

台数	521	:	:	:	:	:
----	-----	---	---	---	---	---

万 千 百 十 (㎡)

平均面積	522	:	:	:	:	:
------	-----	---	---	---	---	---

イ はえ縄

幹縄（海面に水平に張って垂下連を支える縄（ロープ）の長さを記入してください。

百万 十万 万 千 百 十 (m)

523	:	:	:	:	:	:
-----	---	---	---	---	---	---

(3) かき類養殖

当てはまる養殖方法に記入してください。

ア いかだ垂下式、簡易垂下式  
台数と1台の平均面積を記入してください。

百万 十万 万 千 百 十 (台)

台数	531	:	:	:	:	:
----	-----	---	---	---	---	---

百万 十万 万 千 百 十 (㎡)

平均面積	532	:	:	:	:	:
------	-----	---	---	---	---	---

イ はえ縄  
幹縄（海面に水平に張って垂下連を支える縄（ロープ）の長さを記入してください。

百万 十万 万 千 百 十 (m)

533	:	:	:	:	:	:
-----	---	---	---	---	---	---

ウ 地まき式、そだひび式  
養殖している養殖場の面積を記入してください。

百万 十万 万 千 百 十 (㎡)

534	:	:	:	:	:	:
-----	---	---	---	---	---	---

(4) わかめ類養殖

幹縄（海面に水平に張って種糸を支える縄（ロープ）の長さを記入してください。

百万 十万 万 千 百 十 (m)

541	:	:	:	:	:	:
-----	---	---	---	---	---	---

(5) のり類養殖

施設の面積を平方メートル単位で記入してください。

（養殖施設の面積には潮通し、船通しは含みません。面積は、真上からみた養殖施設の面積とし、何枚重ね張りしても1枚の網ひびの面積としてください。）

百万 十万 万 千 百 十 (㎡)

551	:	:	:	:	:	:
-----	---	---	---	---	---	---

(6) 真珠養殖

いかだ台数を記入してください。（かご100つりを1台としてください。）

百万 十万 万 千 百 十 (台)

561	:	:	:	:	:	:
-----	---	---	---	---	---	---

(7) 真珠母貝養殖

いかだ台数を記入してください。（かご100つりを1台としてください。）

百万 十万 万 千 百 十 (台)

562	:	:	:	:	:	:
-----	---	---	---	---	---	---



4 過去1年間の漁獲物・収穫物の販売金額（消費税を含む。）について、当てはまるもの一つに記入してください。

養殖を行っていない場合は、「うち、海面養殖」の販売金額なしを記入してください。

販売金額なし	100万円未満	100万円300万円未満	300万円500万円未満	500万円800万円未満	800万円1,000万円未満	1,000万円1,500万円未満	1,500万円2,000万円未満	2,000万円5,000万円未満	5,000万円1億円未満	1億円2億円未満	2億円5億円未満	5億円10億円未満	10億円以上
販売金額	571	0	0	0	0	0	0	0	0	0	0	0	0
うち、海面養殖	572	0	0	0	0	0	0	0	0	0	0	0	0

「10億円以上」の場合は、金額も記入してください。

千億 百億 十億 (億円)

573	:	:	:	:
574	:	:	:	:

四捨五入して億円単位で記入してください。

5 過去1年間のすべての漁獲物・収穫物の出荷先に記入してください。また、出荷額の最も多かった出荷先一つに記入してください。

出荷先	581	漁業協同組合 または荷さばき所	漁業協同組合 以外の卸売市場	流通業者・加工業者	小売業者・生協	外食産業	消費者に直接販売			その他
							自営の水産物直売所	その他の水産物直売所	他の方法	
出荷先 (該当すべてにマーク)	581	0	0	0	0	0	0	0	0	0
出荷額の最も多かった出荷先 (一つにマーク)	582	0	0	0	0	0	0	0	0	0

**消費者に直接販売**には、自ら生産した水産物またはそれを使用した加工品を消費者に直接販売しているものが該当します。  
**自営の水産物直売所**には、団体経営体自らが運営する直売所が該当します。  
**その他の水産物直売所**には、共同で運営している直売所または他の人が運営している直売所が該当します。  
**他の方法**には、移動販売（行商）等のほか、インターネットや電話等により消費者から直接受注し、販売した場合が該当します。

#### IV 漁業以外の事業について

過去1年間に行った漁業以外の事業について、当てはまるものすべてに記入してください。また、漁家民宿の過去1年間の延べ宿泊者数を記入してください。

行っていない	水産物の加工	漁家民宿	漁家レストラン	遊漁船業	農業	小売業	その他
591	0	0	0	0	0	0	0

漁家民宿の延べ宿泊者数  
万 千 百 十 (人)

592	:	:	:	:
-----	---	---	---	---

「会社」以外の方の調査は以上で終わりです。ご協力ありがとうございました。「会社」の方は次ページへ。

「会社」の方で2ページの本所・支所の区分が「本所・本社」及び「単独事業所」の場合に記入してください。

## 会-II 支所・支社も含めた会社全体について

### 1 支所・支社も含めた会社全体の従業者数

支所・支社も含めた会社全体の従業者数を記入してください。

		十	万	千	百	十	(人)
計	803	:	:	:	:	:	:
常時従業者	804	:	:	:	:	:	:
うち、雇用者	805	:	:	:	:	:	:
その他	806	:	:	:	:	:	:

**常時従業者**とは、実務にたずさわらない事業主、他の会社等へ出向・派遣している人及び研修生を含まない、次の①～④のいずれかに該当する人をいいます。

- ① 個人事業主及び無給の家族従事者
- ② 有給の役員（役員報酬の賃金・給与体系の人）
- ③ 雇用者（賃金・給与（現物給与を含む。）を支給されている人）
  - ・ 役員の肩書きがあるものの、役員報酬ではなく、雇用者と同じ賃金・給与体系の人
  - ・ 期間を定めずに従事している人
  - ・ 1か月以上の期間を定めて従事している人
- ④ 出向・派遣受入者
  - ・ 1か月以上の期間を定めて従事している人

**雇用者**とは、常時従業者のうち③の「雇用者」に該当する人をいいます。

**その他**とは、常時従業者以外の従業者をいいます。

- ・ 1か月未満の期間を定めて雇用されている人
- ・ 日々雇用（日雇い）されている人、など

### 2 資本金

当てはまるもの一つに記入してください。

（株式会社については払込済み資本金の金額、その他については出資金の金額で当てはまるもの一つに記入してください。）

	100万円未満	100万円未満 200万円未満	200万円未満 500万円未満	500万円未満 1,000万円未満	1,000万円未満 3,000万円未満	3,000万円未満 5,000万円未満	5,000万円未満 1億円未満	1億円未満 10億円以上	10億円以上
807	0	0	0	0	0	0	0	0	0

3 漁業の専業・兼業

(1) 過去1年間に行った事業が漁業のみの場合は「専業」、他の事業も行った場合は「兼業」に記入してください。

	兼業	専業
808	0	0

専業の場合は、(2)～(4)の記入は必要ありません。

(2) 過去1年間の総販売金額に占める漁業部門の割合について、当てはまるもの一つに記入してください。

	25%未満	25～50%未満	50～75%未満	75%以上
809	0	0	0	0

(3) 過去1年間に漁業以外に行ったすべての事業の事業所の数を記入してください。  
 そのうち、販売金額が最も多かったもの一つに記入してください。

		事業所の数	販売金額が最も多かったもの一つにマーク
製造業	水産加工業	811	0
	その他	812	0
卸売・小売業、飲食業		813	0
サービス業		814	0
その他	冷蔵倉庫業	815	0
	その他	816	0

(4) 自社用の冷凍・冷蔵工場数を記入してください。(寄託品を取り扱わない自社用の水産物を保存する冷凍・冷蔵工場数)

(工場)

817	:	:
-----	---	---

4 事業別の子会社数

事業別の子会社数を記入してください。

(会社)

漁業		821	:	:
製造業	水産加工業	822	:	:
	その他	823	:	:
卸売・小売業、飲食業		824	:	:
サービス業		825	:	:
その他	冷蔵倉庫業	826	:	:
	その他	827	:	:

調査は以上で終わりです。  
 ご協力ありがとうございました。

## ■ 福岡県の海区別の地方選定漁業種類(各調査票共通)

地方選定漁業種類について

過去1年間で地方選定漁業種類の漁業を行った場合、  
そのすべての漁業種類について記入してください。

【東シナ海区】

地方選定漁業種類		マ 該 当 ク に
種 類 名	番 号	
手 繰 第 2 種 ( え び こ ぎ 網 )	901	0
手 繰 第 2 種 ( そ の 他 )	902	0
手 繰 第 3 種	903	0
1 そ う ご ち 網	904	0
2 そ う ご ち 網	905	0
房 状 網	906	0
ひ き 回 し 網	907	0
巾着網 1 そうまき	908	0
げ ん し き 網	909	0
流 し さ し 網	910	0
固 定 式 さ し 網	911	0

地方選定漁業種類		マ 該 当 ク に
種 類 名	番 号	
罎 い さ し 網	912	0
き す 流 し さ し 網	913	0
浮 敷 網	914	0
集魚灯利用すくい網	915	0
ふ ぐ は え 縄	916	0
い か 釣	917	0
い か 樽 流 し	918	0
た こ つ ぼ	919	0
い か か ご	920	
ふ ぐ か ご	921	

地方選定漁業種類について

過去1年間で地方選定漁業種類の漁業を行った場合、  
そのすべての漁業種類について記入してください。

【瀬戸内海区】

地方選定漁業種類		マ 該 当 ク に
種 類 名	番 号	
手 繰 第 2 種 ( え び こ ぎ 網 )	901	0
手 繰 第 2 種 ( そ の 他 )	902	0
手 繰 第 3 種	903	0
1 そ う ご ち 網	904	0
さわら流しさし網	905	0
た こ つ ぼ	906	0
い か か ご	907	0
か に か ご	908	0
雑 魚 か ご	909	0

地方選定漁業種類		マ 該 当 ク に
種 類 名	番 号	