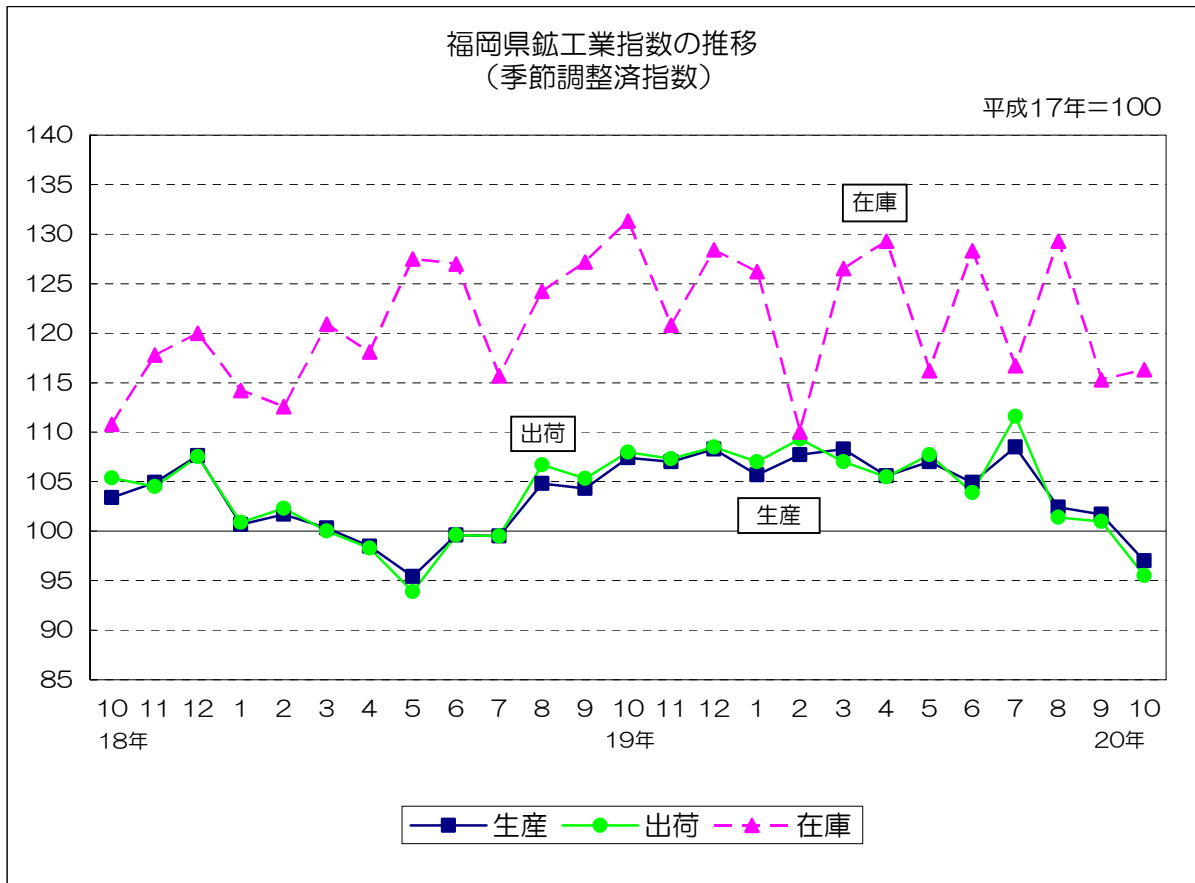


平成17年基準

福岡県鉱工業指数月報

(平成20年10月)



平成20年10月の鉱工業指数

概 況

- 平成20年10月の鉱工業指数（季節調整済）は、生産が前月比4.6%の下落、出荷が同5.4%の下落、在庫が同0.9%の上昇となった。

- （1）生産
 - 季節調整済指数 : 97.0で前月比4.6%減（3か月連続のマイナス）
 - 原指数 : 101.5で前年同月比9.6%減（3か月連続のマイナス）

- （2）出荷
 - 季節調整済指数 : 95.5で前月比5.4%減（3か月連続のマイナス）
 - 原指数 : 99.9で前年同月比11.5%減（3か月連続のマイナス）

- （3）在庫
 - 季節調整済指数 : 116.3で前月比0.9%増（2か月ぶりのプラス）
 - 原指数 : 125.2で前年同月比11.5%減（2か月連続のマイナス）

- 前月比（季節調整済）

	[上昇]	[横ばい]	[下落]
生産（18業種中）	: 6業種	0業種	12業種
出荷（18業種中）	: 6業種	0業種	12業種
在庫（18業種中）	: 11業種	0業種	7業種

（1）九州・全国との比較

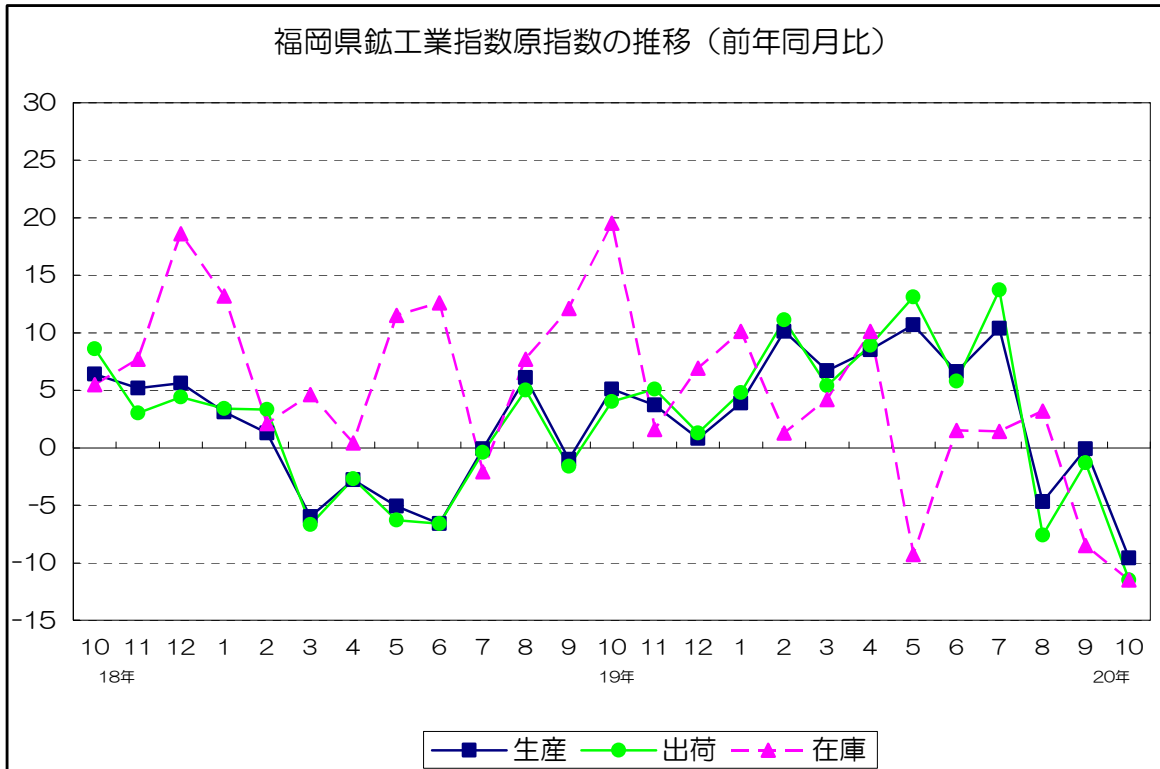
（平成17年=100）

		季節調整済指数		原 指 数	
			前月比%		前年同月比%
福岡県	生産	97.0	▲ 4.6	101.5	▲ 9.6
	出荷	95.5	▲ 5.4	99.9	▲ 11.5
	在庫	116.3	0.9	125.2	▲ 11.5
九州	生産	106.5	▲ 1.9	111.4	▲ 5.4
	出荷	105.8	▲ 1.6	111.0	▲ 6.7
	在庫	111.4	0.2	111.6	10.8
全国	生産	102.3	▲ 3.1	105.4	▲ 7.1
	出荷	102.0	▲ 3.1	103.3	▲ 7.4
	在庫	109.4	1.7	110.0	4.3

（2）前月比（季節調整済）での上昇下落業種（生産指数のみ）

上昇に寄与した業種	下落に寄与した業種
プラスチック製品工業 窯業・土石製品工業 石油・石炭製品工業 パルプ・紙・紙加工品工業 鉱業 電子部品・デバイス工業	輸送機械工業 食料品・たばこ工業 化学工業 一般機械工業 電気機械工業 金属製品工業 鉄鋼業 木材・木製品工業 ゴム製品工業 家具工業 繊維工業 非鉄金属工業

(3) 原指数の推移



(4) 四半期別指数の推移

平成17年=100

		生 産		出 荷		在 庫	
		季節調整済 指数	前期比 (%)	季節調整済 指数	前期比 (%)	季節調整済 指数	前期比 (%)
19年	7~9月期	102.9	5.2	103.8	6.7	122.4	▲ 1.4
	10~12月期	107.6	4.6	107.9	3.9	126.8	3.6
20年	1~3月期	107.2	▲ 0.4	107.8	▲ 0.1	120.9	▲ 4.7
	4~6月期	105.8	▲ 1.3	105.7	▲ 1.9	124.6	3.1
	7~9月期	104.2	▲ 1.5	104.7	▲ 0.9	120.4	▲ 3.4
		原指数	前年同期比 (%)	原指数	前年同期比 (%)	原指数	前年同期比 (%)
19年	7~9月期	101.5	1.5	101.4	0.9	124.6	5.7
	10~12月期	110.4	3.3	111.9	3.4	126.8	9.3
20年	1~3月期	108.0	6.9	108.9	7.1	119.2	5.1
	4~6月期	105.0	8.6	104.4	9.2	124.6	0.2
	7~9月期	103.4	1.9	103.0	1.6	122.9	▲ 1.4

全業種・主要9業種の動向
(20年10月)

○ 全業種の動向

- (1) 生産指数は97.0(季節調整済)となり、前月と比べるとプラスチック製品工業や窯業・土石製品工業などが上昇したが、輸送機械工業や食料品・たばこ工業などが下落したため、総合では前月比4.6%の下落(前年同月比9.6%の下落)となった。
- (2) 出荷指数は95.5(季節調整済)となり、前月と比べるとプラスチック製品工業や鉄鋼業などが上昇したが、輸送機械工業や一般機械工業などが下落したため、総合では前月比5.4%の下落(前年同月比11.5%の下落)となった。
- (3) 在庫指数は116.3(季節調整済)となり、前月と比べると一般機械工業や輸送機械工業などが下落したが、電子部品・デバイス工業や電気機械工業などが上昇したため、総合では前月比0.9%の上昇(前年同月比11.5%の下落)となった。

○ 主要9業種の動向

[生産]

業種	前月比 (%)	前年同月比 (%)	上昇または下落に寄与した主な品目(前月比)
鉄鋼	▲1.5	▲2.1	軌条、めっき鋼材、特殊鋼熱間圧延鋼材
金属製品	▲4.5	2.4	粉末冶金製品、鉄骨、鉄構物
一般機械	▲2.9	8.2	クレーン、送風機、産業用ロボット
電気機械	▲5.9	▲7.4	変圧器、交流電動機、電力量計
電子・デバイス	0.2	▲9.7	線形回路、光電変換素子、固定コンデンサ
輸送機械	▲11.2	▲24.2	普通自動車、鋼船、自動車部品
窯業・土石製品	2.5	▲0.8	セメント、耐火煉瓦、生コンクリート
化学	▲7.0	▲2.2	ビスフェノールA、医薬品、複合肥料
食料品・たばこ	▲5.3	▲9.1	その他の調味料、菓子、冷凍調理食品
総合	▲4.6	▲9.6	—

[出荷]

業種	前月比 (%)	前年同月比 (%)	上昇または下落に寄与した主な品目(前月比)
鉄鋼	0.7	▲2.3	特殊鋼冷間仕上鋼材、特殊鋼熱間圧延鋼材、冷延電気鋼帯
金属製品	▲10.6	▲3.4	ガス湯沸器、粉末冶金製品、鉄骨
一般機械	▲9.4	1.7	クレーン、ショベル系掘削機(油圧式)、産業用ロボット
電気機械	▲10.5	▲10.6	電力量計、変圧器、交流電動機
電子・デバイス	1.3	▲11.9	線形回路、光電変換素子、固定コンデンサ
輸送機械	▲12.5	▲24.4	普通自動車、鋼船、自動車部品
窯業・土石製品	▲2.0	2.2	耐火煉瓦、セメント、遠心力鉄筋コンクリート製品
化学	▲8.6	▲6.2	トルイレンジイソシアネート、医薬品、カプロラクタム
食料品・たばこ	▲2.1	▲2.0	菓子、冷凍調理食品、焼酎
総合	▲5.4	▲11.5	—

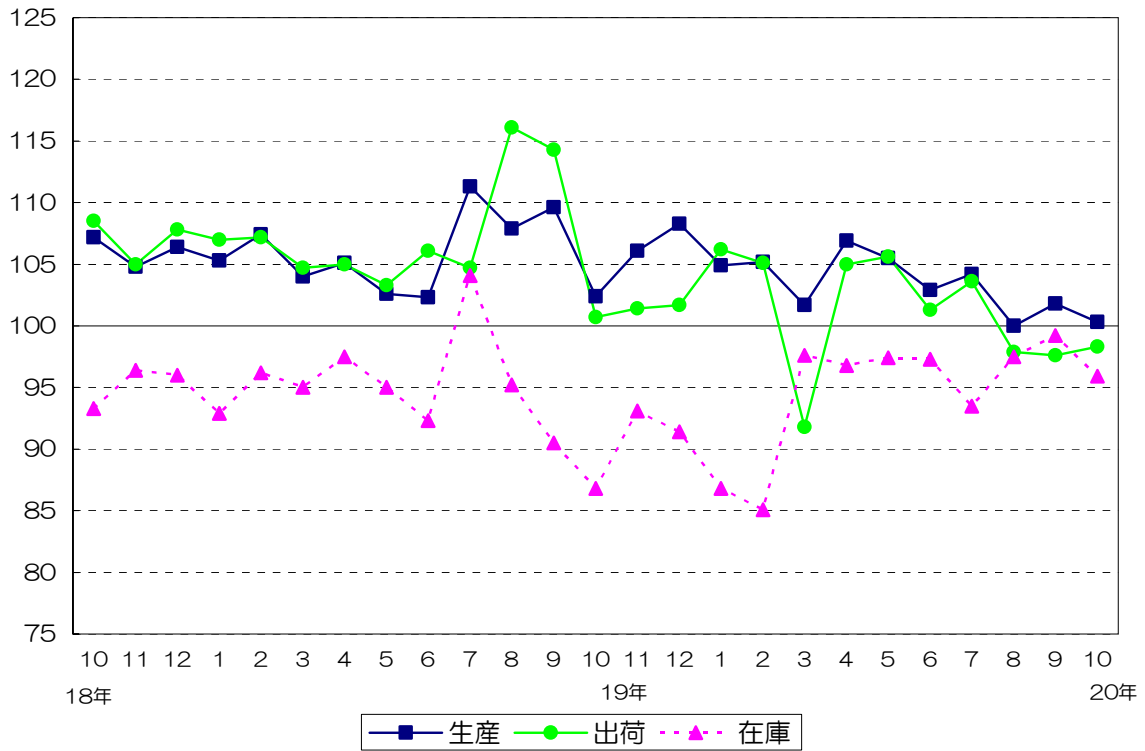
[在庫]

業種	前月比 (%)	前年同月比 (%)	上昇または下落に寄与した主な品目(前月比)
鉄鋼	▲3.3	10.5	特殊鋼熱間圧延鋼材、冷延電気鋼帯、特殊鋼冷間仕上鋼材
金属製品	7.9	26.3	ガス湯沸器、ガス炊飯器、スチール又はステンレスシャッター
一般機械	▲11.0	3.2	鉄鋼用ロール、ポンプ、補器
電気機械	11.3	▲13.1	電力量計、電気温水器、電気ホイス
電子・デバイス	466.1	267.7	計数回路、線形回路
輸送機械	▲4.0	▲56.1	普通自動車、小型自動車
窯業・土石製品	▲0.7	▲4.6	道路用コンクリート製品、衛生用陶磁器、ボード(せっこうボード)
化学	2.1	31.0	トルイレンジイソシアネート、カプロラクタム、ジフェニルメタンジイソシアネート
食料品・たばこ	▲2.5	▲1.5	砂糖、その他の調味料、のり
総合	0.9	▲11.5	—

(注) 前月比は季節調整済指数、前年同月比は原指数による。

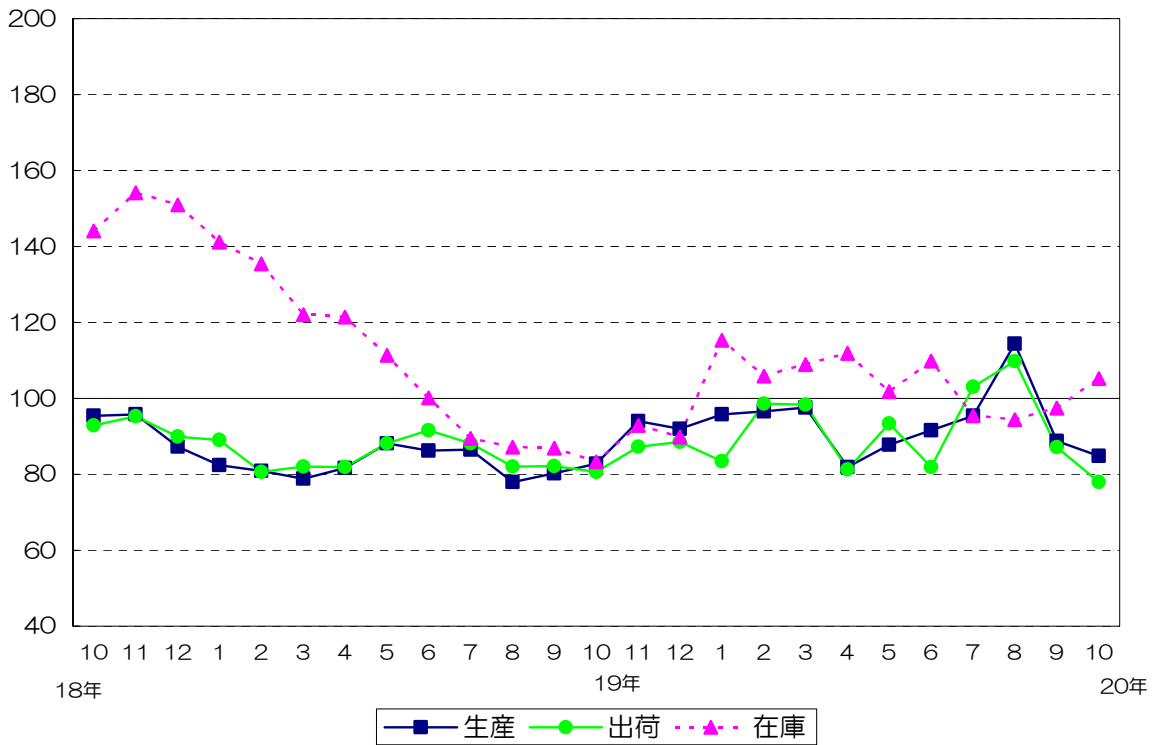
鉄鋼業 (季節調整済指数)

平成17年=100



金属製品工業 (季節調整済指数)

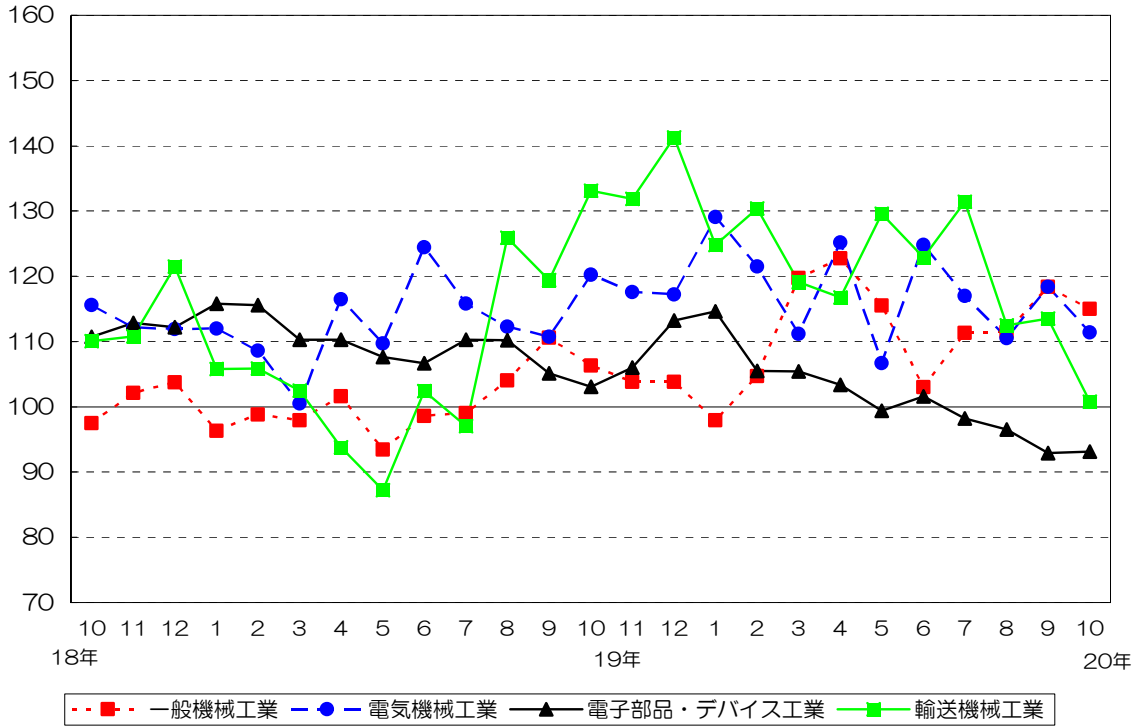
平成17年=100



機械工業（季節調整済指数）

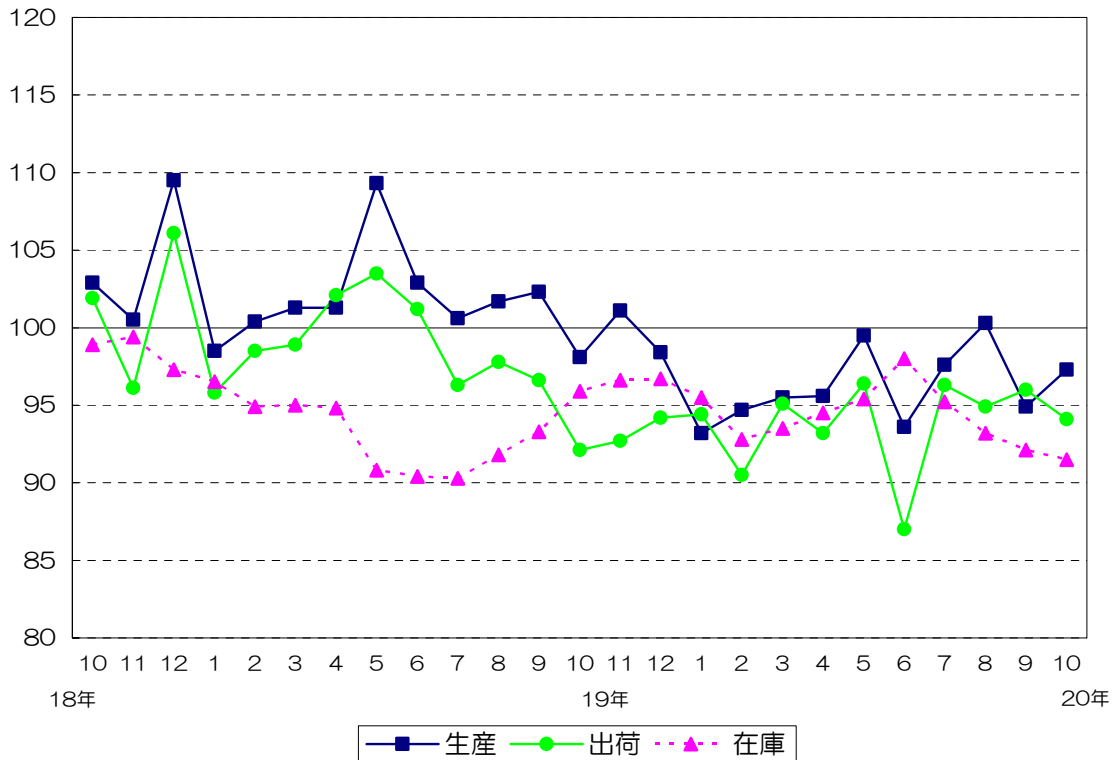
*生産指数のみ。

平成17年=100



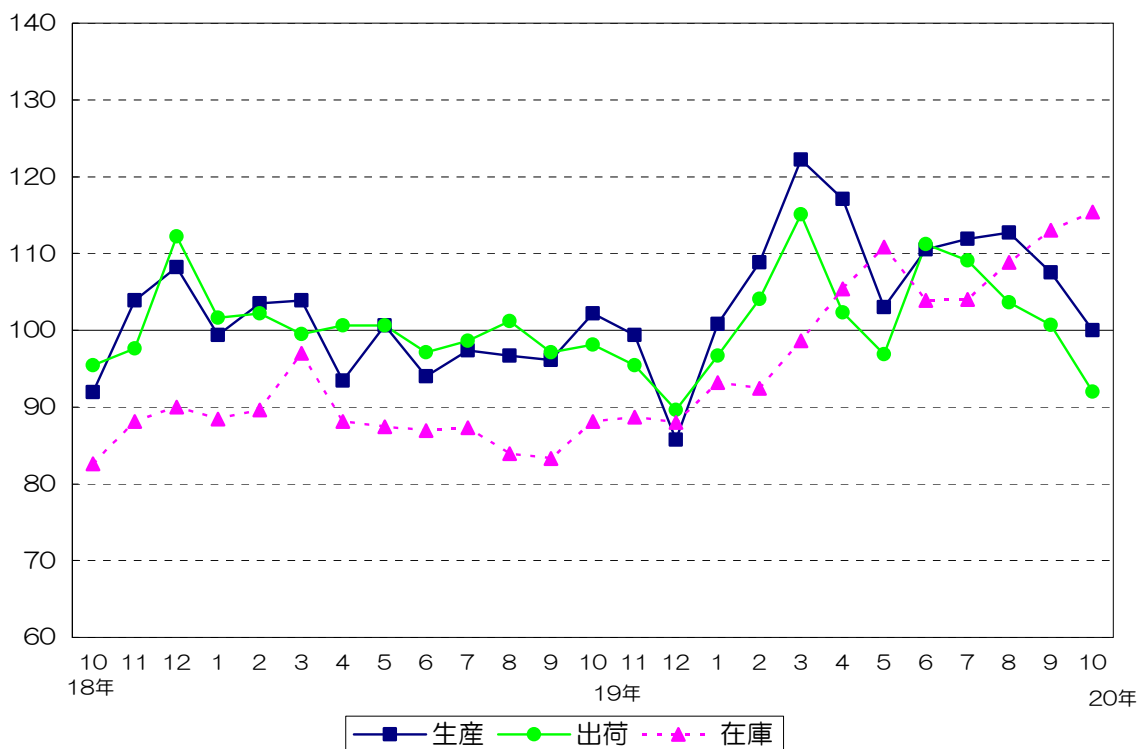
窯業・土石製品工業（季節調整済指数）

平成17年=100



化学工業（季節調整済指数）

平成17年=100



食品・たばこ工業（季節調整済指数）

平成17年=100

