


令和2年

年報

青果物編



福岡市中央卸売市場

目次

はじめに (P 1)

年報利用上の注意	1
----------	---

青果物の取扱状況 (P 2～P 9)

年次別・部類別取扱高推移表及び推移グラフ	2
地域別入荷状況グラフ	4
取扱概況	6
市場別・部類別・月別・取扱別	8
主要品目取扱数量の推移	9

野菜の取扱状況 (P 10～P 46)

品目別取扱高／前年対比表	10
産地別取扱高 (全国, 県内, 各上位10位)	12
品目別取扱高 (全国, 県内, 各上位10位)	13
外国産の品目別取扱高／前年対比表	14
主要野菜の品目別・産地別入荷数量比率図 (円グラフ)	16
産地別取扱高及び主要品目 (日本地図)	17
輸入野菜の取扱高	18
品目別・産地別取扱高 (県内, 都道府県及び国外)	19
品目別・月別取扱高	43

果実の取扱状況 (P 47～P 81)

品目別取扱高／前年対比表	47
産地別取扱高 (全国, 県内, 各上位10位)	49
品目別取扱高 (全国, 県内, 各上位10位)	50
外国産の品目別取扱高／前年対比表	51
主要果実の品目別・産地別入荷数量比率図 (円グラフ)	53
産地別取扱高及び主要品目 (日本地図)	54
輸入果実の取扱高	55
品目別・産地別取扱高 (県内, 都道府県及び国外)	56
品目別・月別取扱高	78

開設区域内外への出荷割合 (P 82)

開設区域内外への出荷割合	82
--------------	----



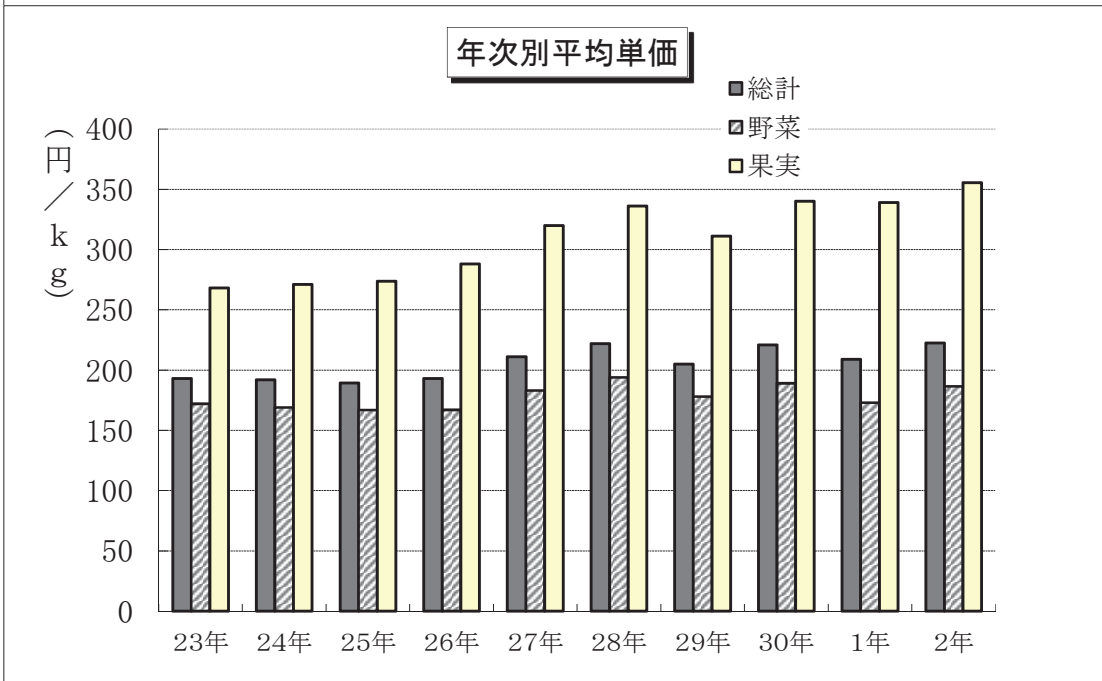
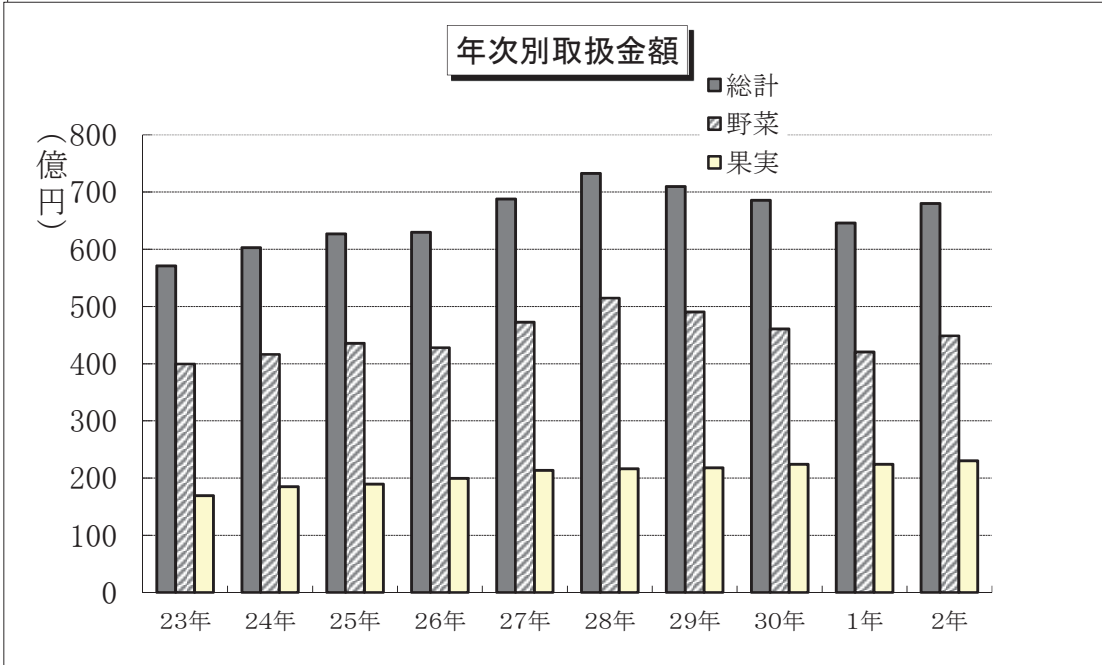
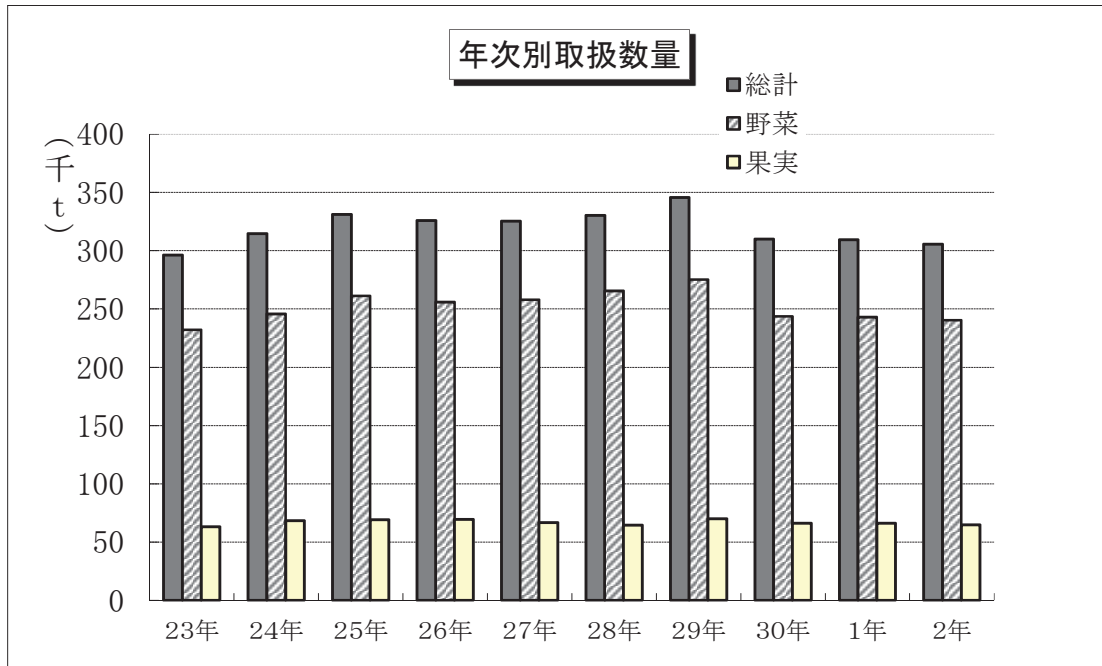
- この年報は令和2年中の福岡市中央卸売市場において取引された野菜・果実・鳥卵についてまとめたものである。
- 令和2年中の開場日数は255日である。
- 基礎資料は主に卸売業者発行の月報である。
- 特別の注釈がない限り、単位は数量がkg、金額は円をもって表示し、「－」は該当数字がないものである。
- 平均単価は1kg当り円である。
- 産地別・部類別において、県内は市郡単位、県外は都道府県単位としている。

年次別・部類別取扱高推移表

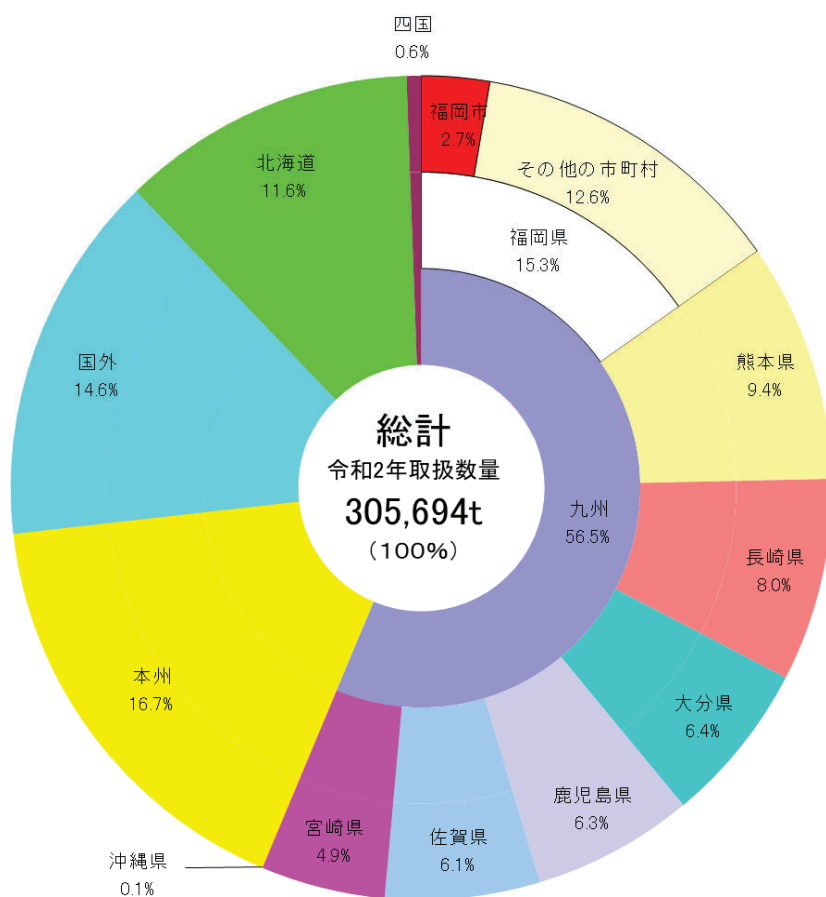
(単位:数量 kg, 金額 円, 単価 円/kg)

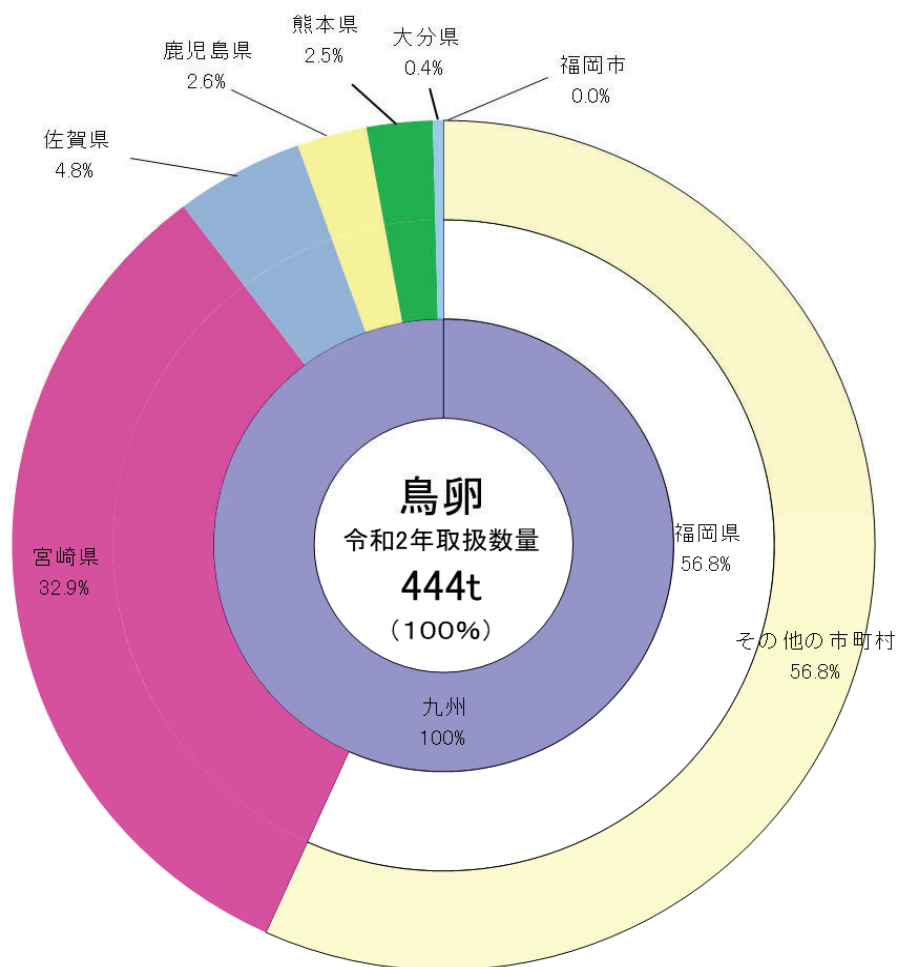
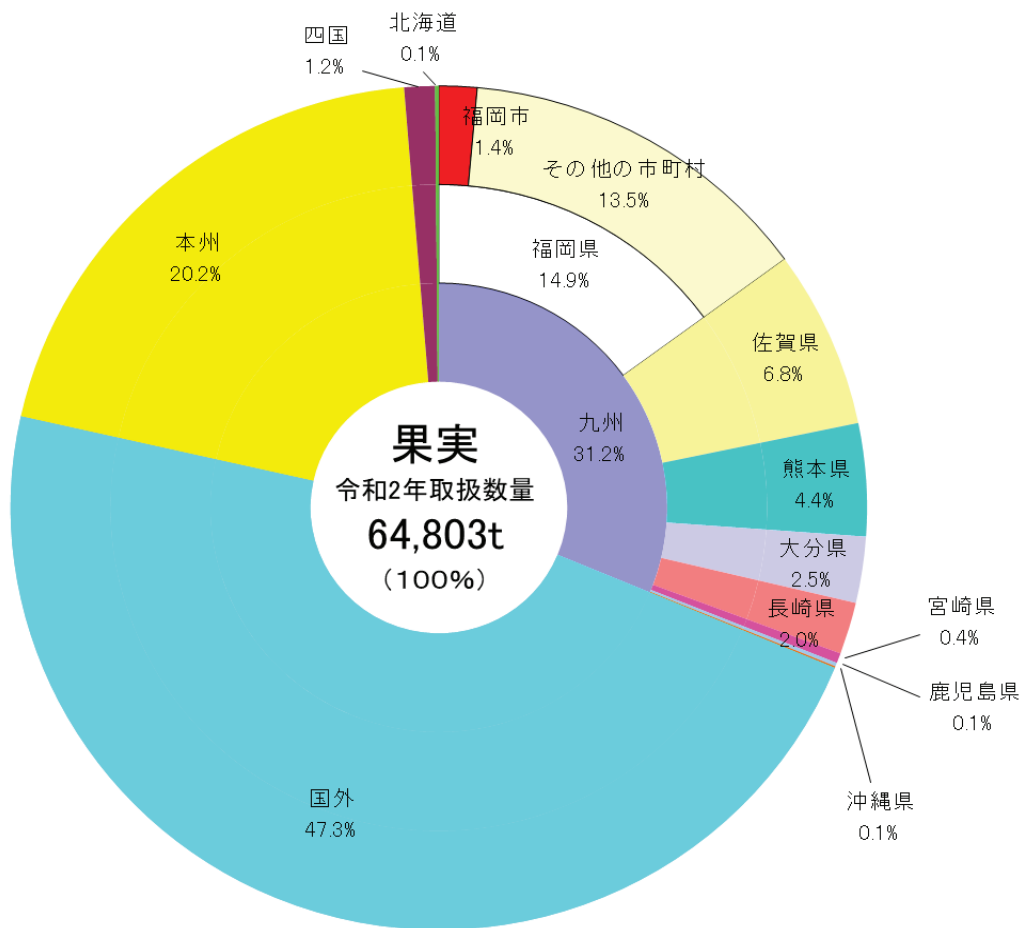
年	項目	総計	野菜	果実	鳥卵	福岡市人口
35	数量	84,612,102.00	59,842,863.00	24,354,147.00	415,092.00	661,586
	金額	2,275,020,353	1,144,298,673	1,053,993,134	76,728,546	
	単価	27	19	43	185	
40	数量	109,183,734.00	71,436,471.00	36,649,063.00	1,098,200.00	764,139
	金額	4,966,152,796	2,304,825,020	2,460,950,777	200,376,999	
	単価	45	32	67	182	
45	数量	126,186,626.00	79,115,549.00	45,434,046.00	1,637,031.00	854,031
	金額	10,015,006,440	5,199,884,077	4,502,121,188	313,001,175	
	単価	79	66	99	191	
50	数量	174,234,143.70	111,290,297.70	60,678,205.00	2,265,641.00	975,314
	金額	23,460,461,987	12,662,963,353	10,098,798,395	698,700,239	
	単価	135	114	166	308	
55	数量	202,492,781.15	128,740,236.66	72,470,596.99	1,281,947.50	1,062,538
	金額	38,115,437,325	22,155,942,339	15,554,386,825	405,108,161	
	単価	188	172	215	316	
60	数量	238,373,848.64	156,725,710.20	80,345,803.14	1,302,335.30	1,163,929
	金額	46,725,610,429	25,130,806,908	21,234,714,560	360,088,961	
	単価	196	160	264	276	
2	数量	270,336,098.72	179,824,580.06	89,120,250.30	1,391,268.36	1,210,373
	金額	61,442,579,743	36,666,271,976	24,443,373,329	332,934,438	
	単価	227	204	274	239	
7	数量	277,441,917.34	184,873,406.33	91,322,501.28	1,246,009.73	1,253,941
	金額	60,363,662,423	36,794,470,252	23,307,470,547	261,721,624	
	単価	218	199	255	210	
12	数量	285,169,639.60	200,429,828.90	83,591,120.97	1,148,689.73	1,309,265
	金額	53,555,227,575	33,494,289,601	19,796,763,388	264,174,586	
	単価	188	167	237	230	
17	数量	283,744,733.22	206,575,505.84	76,069,387.21	1,099,840.17	1,370,361
	金額	52,340,771,221	34,069,617,511	18,006,889,954	264,263,756	
	単価	184	165	237	240	
22	数量	290,793,367.63	227,968,812.40	61,686,064.49	1,138,490.74	1,430,804
	金額	58,456,017,344	41,710,940,674	16,473,624,280	271,452,390	
	単価	201	183	267	238	
23	数量	296,280,649.63	232,156,014.91	63,217,201.79	907,432.93	1,446,515
	金額	57,108,765,193	39,941,464,869	16,943,119,180	224,181,144	
	単価	193	172	268	247	
24	数量	314,799,661.42	245,752,136.97	68,192,371.42	855,153.03	1,459,870
	金額	60,296,230,569	41,617,569,147	18,484,552,066	194,109,356	
	単価	192	169	271	227	
25	数量	331,154,415.95	261,201,777.59	69,168,778.52	783,859.84	1,474,326
	金額	62,692,981,664	43,566,071,666	18,929,513,515	197,396,483	
	単価	189	167	274	252	
26	数量	325,959,488.25	255,924,897.49	69,390,386.08	644,204.68	1,486,314
	金額	62,960,907,149	42,805,749,609	19,975,994,435	179,163,105	
	単価	193	167	288	278	
27	数量	325,382,538.21	258,034,348.93	66,724,294.14	623,895.14	1,500,955
	金額	68,774,645,677	47,253,038,037	21,347,041,479	174,566,161	
	単価	211	183	320	280	
28	数量	330,415,195.90	265,541,167.74	64,347,747.69	526,280.47	1,514,924
	金額	73,242,001,655	51,481,187,582	21,616,540,126	144,273,947	
	単価	222	194	336	274	
29	数量	345,771,910.65	275,244,310.55	70,034,949.80	492,650.30	1,529,040
	金額	70,962,092,554	49,046,698,467	21,782,570,214	132,823,873	
	単価	205	178	311	270	
30	数量	310,100,178.26	243,643,699.08	65,982,145.44	474,333.74	1,540,923
	金額	68,592,771,955	46,066,732,918	22,401,800,459	124,238,578	
	単価	221	189	340	262	
1	数量	309,499,028.32	242,932,245.59	66,089,110.16	477,672.57	1,554,229
	金額	64,574,763,221	42,041,123,993	22,418,256,605	115,382,623	
	単価	209	173	339	242	
2	数量	305,693,961.23	240,447,632.41	64,802,785.43	443,543.39	1,562,772
	金額	67,996,977,458	44,859,040,783	23,029,881,930	108,054,745	
	単価	222	187	355	244	

※35年は3月～12月の取扱高である。人口は12月末日現在の住民基本台帳登録人口および外国人登録人口である。



地域別入荷状況





取 扱 概 況

1. 取扱実績（令和2年1月～令和2年12月）

項 目	数 量 (t)		金 額 (千円)		単 価 (円/Kg)	
		前年比%		前年比%		前年比%
総 計	305,694	99	67,996,977	105	222	107
野 菜	240,448	99	44,859,041	107	187	108
果 実	64,803	98	23,029,882	103	355	105
鳥 卵	444	93	108,055	94	244	101

2. 取扱概況

- 令和2年は、春先の低温と6～7月の約2ヶ月におよぶ異例の長梅雨での長雨・日照不足による作柄不良で前期は入荷量が減少したものの、台風等の大きな被害はなく後期にかけて露地野菜中心に作柄が回復、入荷が安定した。一方で果実は国内果樹を中心に一年を通して概ね不作となり、入荷が減少した。

販売状況としては、コロナ禍における様々な規制の影響で業務用需要の部分が前年を大きく下回る一方で、「巣籠もり需要」と言われる家庭内消費が大きく高まったことから、量販店等小売業には追い風となり、好調な販売となった。

青果市場全体の取扱高は、前年比99%の305,694トン、取扱金額は前年比105%の67,996,977千円、単価は前年比107%の222円となった。

- 野菜の入荷数量は前年比99%の240,448トン、取扱金額は前年比107%の44,859,041千円、単価は前年比108%の187円となった。
- 果実の入荷数量は前年比98%の64,803トン、取扱金額は前年比103%の23,029,882千円、単価は前年比105%の355円となった。

- 鳥卵の入荷数量は前年比93%の444トン、取扱金額は前年比94%の108,055千円、単価は前年比101%の244円となった。

【野菜】

野菜において、入荷数量が前年を上回った主な品目は、ゆで筍・春菊・ふき・カリフラワー・ブロッコリー・そら豆・馬鈴薯・長芋・カボスであり、逆に前年を下回った主な品目は、れんこん・たけのこ・分葱・白瓜・ししとう・オクラ・松茸・小梅であった。

一方、取扱金額において、前年を上回った主な品目は、人参・ゆで筍・白菜・キャベツ・ほうれん草・白葱・にら・かつお菜・小松菜・ブロッコリー・きゅうり・南瓜・ピーマン・きぬさや・スナップえんどう・馬鈴薯・長芋・にんにく・えのき・大梅であり、前年を下回った主な品目は、たけのこ・ししとう・貝われであった。

【果実】

果実において、入荷数量が前年を上回った主な品目は、高糖系温州みかん・不知火・津軽・早生ふじ・有袋ふじ・冷蔵柿・オレンジ・マンゴーであり、逆に前年を下回った主な品目は、清見・二十世紀・豊水・佐賀ほのか・渋柿・アンデスメロン・肥後グリーンメロン・桃・ネクタリン・枇杷・パパイヤ・輸入チェリー・輸入メロン・輸入干柿であった。

一方、取扱金額において、前年を上回った主な品目は、極早生みかん・早生温州・不知火・津軽・早生ふじ・有袋ふじ・ジョナゴールド・種無し巨峰・あきづき・新高・新興・冷蔵柿・渋柿・干柿（国産）・西瓜・オレンジ・キウイ・マンゴーであり、前年を下回った主な品目は、清見・王林・二十世紀・佐賀ほのか・アンデスメロン・ネクタリン・枇杷・パパイヤ・アボガド・輸入チェリー・輸入メロンであった。

【鳥卵】

鳥卵についてはほぼ前年並みの単価の中、入荷数量、取扱金額ともに前年をやや下回った。

市場別・部類別・月別取扱高表

上段：数量・・・t
 中段：金額・・・千円
 下段：単価・・・円/Kg

市場別	部類別	総計	月											
			1	2	3	4	5	6	7	8	9	10	11	12
青	野菜	305694	23212	24479	24573	24138	25222	24749	24466	25039	25495	30002	26822	27497
		67996977	4901553	4980367	5482267	5403447	5343771	5680546	6322471	7071497	5949335	6322207	4869026	5670489
		240448	18667	19524	19370	19567	20296	19608	18618	18752	20632	23392	20703	21319
		44859041	3050629	3107700	3479381	3770958	3639648	3892885	4256569	4523218	4106197	4372958	3235739	3423161
果	果実	64803	4505	4914	5163	4540	4892	5102	5811	6255	4827	6571	6083	6139
		23029882	1841347	1862527	1992438	1624398	1696222	1778832	2057561	2540839	1834954	1939273	1624249	2237242
		355	409	379	386	358	347	349	354	406	380	295	267	364
		108055	9577	10140	10449	8091	7902	8829	8341	7440	8184	9976	9038	10087
鳥	卵	244	243	246	262	256	228	230	227	227	235	257	252	257
		305694	23212	24479	24573	24138	25222	24749	24466	25039	25495	30002	26822	27497
		67996977	4901553	4980367	5482267	5403447	5343771	5680546	6322471	7071497	5949335	6322207	4869026	5670489
		240448	18667	19524	19370	19567	20296	19608	18618	18752	20632	23392	20703	21319
果	果実	64803	4505	4914	5163	4540	4892	5102	5811	6255	4827	6571	6083	6139
		23029882	1841347	1862527	1992438	1624398	1696222	1778832	2057561	2540839	1834954	1939273	1624249	2237242
		355	409	379	386	358	347	349	354	406	380	295	267	364
		108055	9577	10140	10449	8091	7902	8829	8341	7440	8184	9976	9038	10087
鳥	卵	244	243	246	262	256	228	230	227	227	235	257	252	257
		305694	23212	24479	24573	24138	25222	24749	24466	25039	25495	30002	26822	27497
		67996977	4901553	4980367	5482267	5403447	5343771	5680546	6322471	7071497	5949335	6322207	4869026	5670489
		240448	18667	19524	19370	19567	20296	19608	18618	18752	20632	23392	20703	21319
果	果実	64803	4505	4914	5163	4540	4892	5102	5811	6255	4827	6571	6083	6139
		23029882	1841347	1862527	1992438	1624398	1696222	1778832	2057561	2540839	1834954	1939273	1624249	2237242
		355	409	379	386	358	347	349	354	406	380	295	267	364
		108055	9577	10140	10449	8091	7902	8829	8341	7440	8184	9976	9038	10087
鳥	卵	244	243	246	262	256	228	230	227	227	235	257	252	257
		305694	23212	24479	24573	24138	25222	24749	24466	25039	25495	30002	26822	27497
		67996977	4901553	4980367	5482267	5403447	5343771	5680546	6322471	7071497	5949335	6322207	4869026	5670489
		240448	18667	19524	19370	19567	20296	19608	18618	18752	20632	23392	20703	21319
果	果実	64803	4505	4914	5163	4540	4892	5102	5811	6255	4827	6571	6083	6139
		23029882	1841347	1862527	1992438	1624398	1696222	1778832	2057561	2540839	1834954	1939273	1624249	2237242
		355	409	379	386	358	347	349	354	406	380	295	267	364
		108055	9577	10140	10449	8091	7902	8829	8341	7440	8184	9976	9038	10087
鳥	卵	244	243	246	262	256	228	230	227	227	235	257	252	257
		305694	23212	24479	24573	24138	25222	24749	24466	25039	25495	30002	26822	27497
		67996977	4901553	4980367	5482267	5403447	5343771	5680546	6322471	7071497	5949335	6322207	4869026	5670489
		240448	18667	19524	19370	19567	20296	19608	18618	18752	20632	23392	20703	21319

野菜の品目別取扱高／前年対比表

品名	2年実績			1年実績			増減		前年比(%)		
	数量(kg)	金額(円)	平均@	数量(kg)	金額(円)	平均@	数量(kg)	金額(円)	数量	金額	@
いんげん	122,101.70	118,025,852	966.61	138,708.21	120,136,528	866.10	-16,606.51	-2,110,676	88	98	112
きぬさや	20,040.45	39,981,338	1,995.03	22,272.76	35,288,358	1,584.37	-2,232.31	4,692,980	90	113	126
スナックえんどう	101,821.73	100,513,710	987.15	96,861.21	90,513,667	934.46	4,960.52	10,000,043	105	111	106
実えんどう	71,868.59	49,174,779	684.23	74,486.90	48,858,954	655.94	-2,618.31	315,825	96	101	104
そら豆	91,933.80	38,582,661	419.67	76,862.40	37,947,735	493.70	15,071.40	634,926	120	102	85
枝豆	67,249.40	44,690,408	664.54	70,727.10	45,233,171	639.54	-3,477.70	-542,763	95	99	104
その他豆類	3,992.60	3,604,648	902.83	5,858.20	3,468,300	592.04	-1,865.60	136,348	68	104	152
豆類計	479,008.27	394,573,396	823.72	485,776.78	381,446,713	785.23	-6,768.51	13,126,683	99	103	105
里芋	723,992.05	181,370,986	250.51	692,963.20	184,833,847	266.72	31,028.85	-3,462,861	104	98	94
玉葱	26,372,025.80	2,211,384,343	83.85	27,163,182.90	2,542,299,119	93.59	-791,157.10	-330,914,776	97	87	90
甘藷	2,267,458.28	633,758,668	279.50	2,841,078.90	652,150,875	229.54	-573,620.62	-18,392,207	80	97	122
馬鈴薯	6,490,727.30	1,091,175,427	168.11	5,093,603.20	573,716,931	112.63	1,397,124.10	517,458,496	127	190	149
マークイン	7,197,923.60	1,308,797,519	181.82	6,519,514.50	811,638,263	124.49	678,409.10	497,159,256	110	161	146
馬鈴薯計	13,688,650.90	2,399,972,946	175.32	11,613,117.70	1,385,355,194	119.29	2,075,533.20	1,014,617,752	118	173	147
長芋	2,911,406.70	957,488,675	328.87	2,260,530.00	791,153,317	349.98	650,876.70	166,335,358	129	121	94
山の芋	24,963.90	20,892,125	836.89	28,684.70	22,670,131	790.32	-3,720.80	-1,778,006	87	92	106
らっきょう	183,377.80	77,011,056	419.95	218,421.10	87,605,192	401.08	-35,043.30	-10,594,136	84	88	105
にんにく	369,787.81	220,326,820	595.81	342,555.47	194,867,018	568.86	27,232.34	25,459,802	108	113	105
生姜	781,259.50	442,730,413	566.68	758,447.40	426,593,527	562.45	22,812.10	16,136,886	103	104	101
その他土物類	405,552.15	125,603,893	309.71	324,605.88	109,755,230	338.11	80,946.27	15,848,663	125	114	92
土物類計	47,728,474.89	7,270,539,925	152.33	46,243,587.25	6,397,283,450	138.33	1,484,887.64	873,256,475	103	114	110
松茸	5,697.15	66,767,422	11,719.44	10,531.65	82,912,600	7,872.70	-4,834.50	-16,145,178	54	81	149
生椎茸	1,114,715.39	1,017,040,158	912.37	1,129,581.92	974,439,978	862.65	-14,866.53	42,600,180	99	104	106
えのき	2,636,553.26	797,991,648	302.66	2,518,261.18	678,617,058	269.47	118,292.08	119,374,590	105	118	112
しめじ	1,636,212.44	698,141,621	426.68	1,799,667.58	757,269,276	420.78	-163,455.14	-59,127,655	91	92	101
なめこ	316,327.35	154,870,991	489.59	301,854.20	142,332,957	471.52	14,473.15	12,538,034	105	109	104
マッシュルーム	90,215.99	110,136,877	1,220.81	101,063.58	108,016,592	1,068.79	-10,847.59	2,120,285	89	102	114
まい茸	271,217.92	251,706,081	928.05	276,873.68	276,987,235	1,000.41	-5,655.76	-25,281,154	98	91	93
エリンギ	482,879.40	277,930,306	575.56	496,731.30	279,432,035	562.54	-13,851.90	-1,501,729	97	99	102
その他茸類	37,604.40	31,515,356	838.07	31,652.12	25,840,574	816.39	5,952.28	5,674,782	119	122	103
茸類計	6,591,423.30	3,406,100,460	516.74	6,666,217.21	3,325,848,305	498.91	-74,793.91	80,252,155	99	102	104
貝われ	414,308.14	159,397,773	384.73	480,809.30	211,024,276	438.89	-66,501.16	-51,626,503	86	76	88
大葉	182,925.65	487,881,502	2,667.10	180,552.04	495,434,512	2,743.99	2,373.61	-7,553,010	101	98	97
みょうが	125,748.44	241,586,754	1,921.19	156,902.00	277,149,524	1,766.38	-31,153.56	-35,562,770	80	87	109
菜の花	48,845.66	44,214,513	905.18	49,607.33	49,391,793	995.65	-761.67	-5,177,280	98	90	91
ハーブ類	11,820.29	15,154,103	1,282.04	13,598.93	17,470,370	1,284.68	-1,778.64	-2,316,267	87	87	100
その他香辛料類	85,446.05	111,843,343	1,308.93	102,715.02	162,945,463	1,586.38	-17,268.97	-51,102,120	83	69	83
大梅	181,690.10	123,271,729	678.47	193,451.90	102,120,983	527.88	-11,761.80	21,150,746	94	121	129
小梅	11,708.70	9,131,524	779.89	17,965.50	9,565,372	532.43	-6,256.80	-433,848	65	95	146
カボス	54,980.86	23,666,685	430.45	48,944.00	21,786,283	445.12	6,036.86	1,880,402	112	109	97
ゆず	63,090.01	25,765,865	408.39	71,959.45	26,087,012	362.52	-8,869.44	-321,147	88	99	113
その他ゆず	30,911.50	12,073,757	390.59	44,299.15	10,670,609	240.87	-13,387.65	1,403,148	70	113	162
もやし	446,727.90	85,867,554	192.21	522,112.50	98,748,601	189.13	-75,384.60	-12,881,047	86	87	102
筍	15,560.90	9,771,858	627.97	18,597.25	10,958,275	589.24	-3,036.35	-1,186,417	84	89	107
野菜加工品	6,063,204.04	744,628,640	122.81	6,069,664.21	767,197,431	126.39	-6,460.17	-22,568,791	100	97	97
その他の野菜	296,745.59	186,124,839	627.22	305,490.34	190,295,477	622.91	-8,744.75	-4,170,638	97	98	101
その他山菜	20,712.92	28,268,325	1,364.76	25,729.79	37,465,786	1,456.12	-5,016.87	-9,197,461	81	75	94
その他妻物	139,550.30	289,452,607	2,074.18	184,756.92	417,014,782	2,257.09	-45,206.62	-127,562,175	76	69	92
庭先野菜	3,400,621.00	425,070,853	124.99	3,901,258.00	457,853,726	117.36	-500,637.00	-32,782,873	87	93	107
その他											
国内野菜	226,492,121.81	42,730,578,978	188.66	228,233,121.69	39,812,989,627	174.44	-1,740,999.88	2,917,589,351	99	107	108
野菜計	240,447,632.41	44,859,040,783	186.56	242,932,245.59	42,041,123,993	173.05	-2,484,613.18	2,817,916,790	99	107	108
鶏卵	443,543.39	108,054,745	243.61	477,672.57	115,382,623	241.55	-34,129.18	-7,327,878	93	94	101
卵計	443,543.39	108,054,745	243.61	477,672.57	115,382,623	241.55	-34,129.18	-7,327,878	93	94	101

野菜の産地別取扱高(上位10位)

1 全国

(トン,千円,%)

順位	県名	数 量					金 額				
		2年	比率	1年	比率	前年比	2年	比率	1年	比率	前年比
	総 計	240,448	100.0%	242,932	100.0%	99.0%	44,859,041	100.0%	42,041,124	100.0%	106.7%
1	福 岡	36,666	15.2%	37,203	15.3%	98.6%	8,919,339	19.9%	8,789,989	20.9%	101.5%
2	北 海 道	35,420	14.7%	30,254	12.5%	117.1%	4,457,980	9.9%	3,759,967	8.9%	118.6%
3	熊 本	25,924	10.8%	27,207	11.2%	95.3%	5,120,461	11.4%	4,764,348	11.3%	107.5%
4	長 野	23,156	9.6%	23,986	9.9%	96.5%	2,801,650	6.2%	2,941,037	7.0%	95.3%
5	長 崎	23,065	9.6%	23,680	9.7%	97.4%	4,793,344	10.7%	4,124,334	9.8%	116.2%
6	鹿 児 島	19,282	8.0%	19,650	8.1%	98.1%	2,759,960	6.2%	2,543,224	6.0%	108.5%
7	大 分	17,824	7.4%	17,188	7.1%	103.7%	4,371,271	9.7%	3,826,260	9.1%	114.2%
8	宮 崎	14,530	6.0%	14,970	6.2%	97.1%	2,189,766	4.9%	2,111,350	5.0%	103.7%
9	佐 賀	14,218	5.9%	15,856	6.5%	89.7%	3,327,789	7.4%	3,056,664	7.3%	108.9%
10	群 馬	6,487	2.7%	7,255	3.0%	89.4%	913,545	2.0%	782,248	1.9%	116.8%
	その他国内	9,920	19.5%	10,984	19.7%	90.3%	3,075,474	26.9%	3,113,569	28.4%	98.8%
	国 外	13,956	5.8%	14,699	6.1%	94.9%	2,128,462	4.7%	2,228,134	5.3%	95.5%

2 県内

(トン,千円,%)

順位	地区名	数 量					金 額				
		2年	比率	1年	比率	前年比	2年	比率	1年	比率	前年比
	総 計	36,666	100.0%	37,203	100.0%	98.6%	8,919,339	100.0%	8,789,989	100.0%	101.5%
1	福 岡 市	7,249	19.8%	7,476	20.1%	97.0%	1,152,173	12.9%	1,155,465	13.1%	99.7%
2	糸 島 市	5,608	15.3%	5,893	15.8%	95.2%	1,322,293	14.8%	1,324,230	15.1%	99.9%
3	三井地区	4,921	13.4%	5,012	13.5%	98.2%	1,201,408	13.5%	1,269,436	14.4%	94.6%
4	朝倉地区	2,054	5.6%	2,001	5.4%	102.6%	468,256	5.2%	432,100	4.9%	108.4%
5	三潞地区	2,024	5.5%	2,127	5.7%	95.2%	776,937	8.7%	783,819	8.9%	99.1%
6	甘木地区	1,944	5.3%	2,184	5.9%	89.0%	591,971	6.6%	624,342	7.1%	94.8%
7	みやま市	1,917	5.2%	1,816	4.9%	105.6%	724,074	8.1%	649,005	7.4%	111.6%
8	北九州市	1,749	4.8%	1,671	4.5%	104.7%	183,215	2.1%	183,017	2.1%	100.1%
9	宗像地区	1,457	4.0%	1,647	4.4%	88.5%	196,322	2.2%	195,439	2.2%	100.5%
10	久留米市	1,412	3.9%	1,209	3.2%	116.8%	250,487	2.8%	193,544	2.2%	129.4%
	その他県内	6,331	17.2%	6,167	16.6%	102.7%	2,052,203	23.1%	1,979,592	22.6%	103.7%

野菜の品目別取扱高(上位10位)

1 全国

(トン,千円,%)

順位	品目名	数 量					金 額				
		2年	比率	1年	比率	前年比	2年	比率	1年	比率	前年比
	総 計	240,448	100.0%	242,932	100.0%	99.0%	44,859,041	100.0%	42,041,124	100.0%	106.7%
1	白 菜	43,552	18.1%	42,634	17.5%	102.2%	2,864,456	6.4%	2,517,002	6.0%	113.8%
2	キャベツ	32,607	13.6%	34,042	14.0%	95.8%	2,974,939	6.6%	2,579,017	6.1%	115.4%
3	玉 葱	26,372	11.0%	27,163	11.2%	97.1%	2,211,384	4.9%	2,542,299	6.0%	87.0%
4	大 根	16,619	6.9%	18,856	7.8%	88.1%	1,086,074	2.4%	1,118,889	2.7%	97.1%
5	レ タ ス	15,621	6.5%	16,276	6.7%	96.0%	2,275,045	5.1%	2,571,925	6.1%	88.5%
6	馬 鈴 薯	13,689	5.7%	11,613	4.8%	117.9%	2,399,973	5.4%	1,385,355	3.3%	173.2%
7	ト マ ト	12,156	5.1%	12,331	5.1%	98.6%	4,439,736	9.9%	4,213,478	10.0%	105.4%
8	人 参	9,721	4.0%	10,367	4.3%	93.8%	1,241,714	2.8%	987,666	2.3%	125.7%
9	き ゆ う り	8,974	3.7%	8,274	3.4%	108.5%	2,770,624	6.2%	2,327,602	5.5%	119.0%
10	野菜加工品	6,063	2.5%	6,070	2.5%	99.9%	744,629	1.7%	767,197	1.8%	97.1%
	その他野菜	55,074	41.0%	55,306	40.2%	99.6%	21,850,467	55.0%	21,030,694	56.2%	103.9%

2 県内

(トン,千円,%)

順位	品目名	数 量					金 額				
		2年	比率	1年	比率	前年比	2年	比率	1年	比率	前年比
	総 計	36,666	100.0%	37,203	100.0%	98.6%	8,919,339	100.0%	8,789,989	100.0%	101.5%
1	キャベツ	6,877	18.8%	6,993	18.8%	98.3%	454,310	5.1%	416,990	4.7%	108.9%
2	大 根	4,291	11.7%	4,723	12.7%	90.9%	185,025	2.1%	185,689	2.1%	99.6%
3	ト マ ト	3,614	9.9%	3,505	9.4%	103.1%	1,198,522	13.4%	1,127,414	12.8%	106.3%
4	き ゆ う り	2,775	7.6%	2,654	7.1%	104.6%	843,407	9.5%	724,581	8.2%	116.4%
5	レ タ ス	2,695	7.4%	2,760	7.4%	97.6%	407,858	4.6%	477,165	5.4%	85.5%
6	茄 子	2,487	6.8%	2,529	6.8%	98.3%	999,188	11.2%	919,226	10.5%	108.7%
7	小 松 菜	1,537	4.2%	1,445	3.9%	106.4%	414,499	4.6%	382,336	4.3%	108.4%
8	ブロッコリー	1,304	3.6%	1,316	3.5%	99.1%	365,265	4.1%	401,513	4.6%	91.0%
9	ほうれん草	772	2.1%	686	1.8%	112.5%	336,345	3.8%	283,039	3.2%	118.8%
10	か ぶ	731	2.0%	746	2.0%	98.0%	57,352	0.6%	59,928	0.7%	95.7%
	その他野菜	9,583	25.9%	9,846	26.6%	97.3%	3,657,568	41.0%	3,812,108	43.5%	95.9%

(注)キャベツにはグリーンボール、レッドキャベツを含む。レタスにはサニーレタス・グリーンリーフレタスを含む。

トマトにはミニトマトを含む。馬鈴薯にはマークインを含む。青葱には小葱を含む。

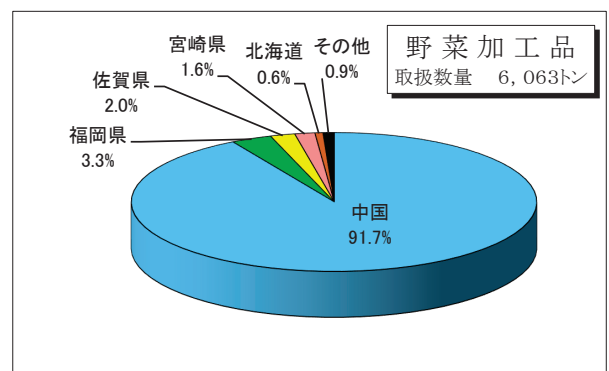
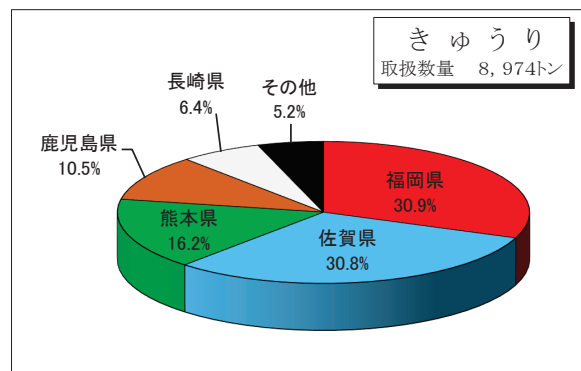
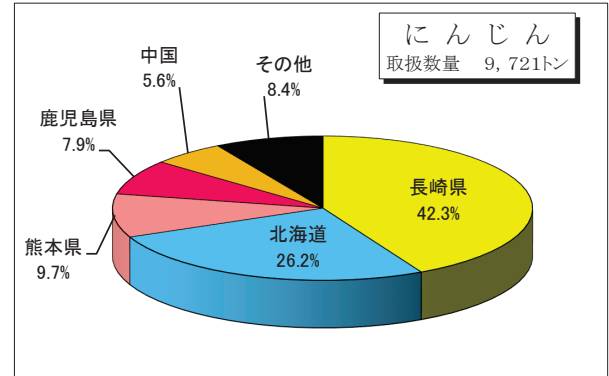
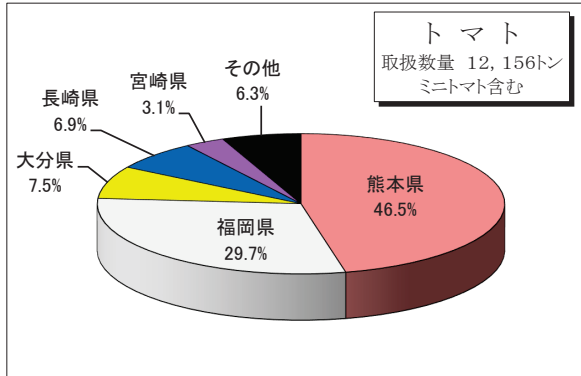
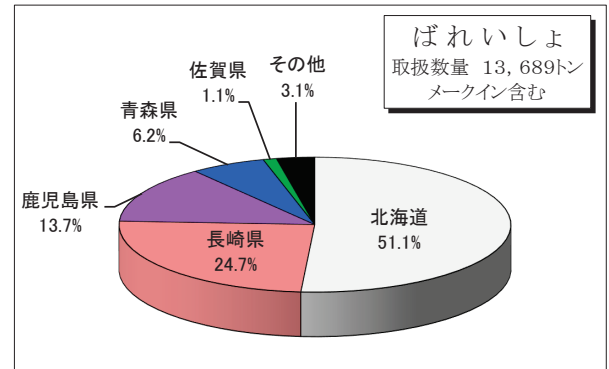
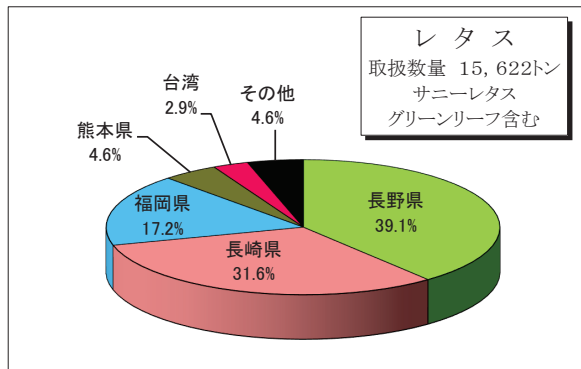
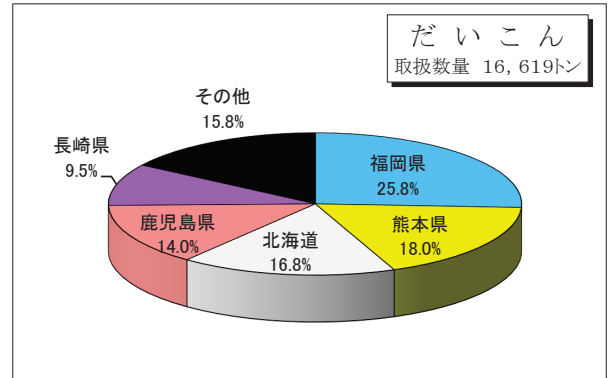
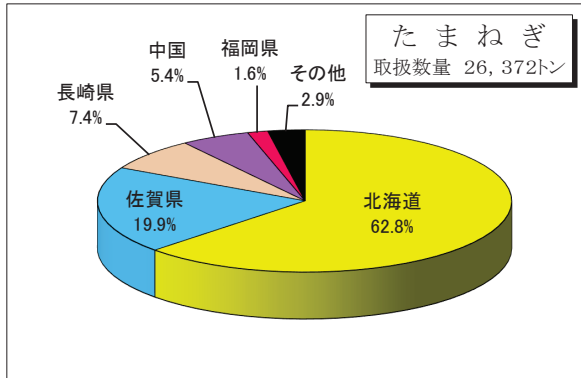
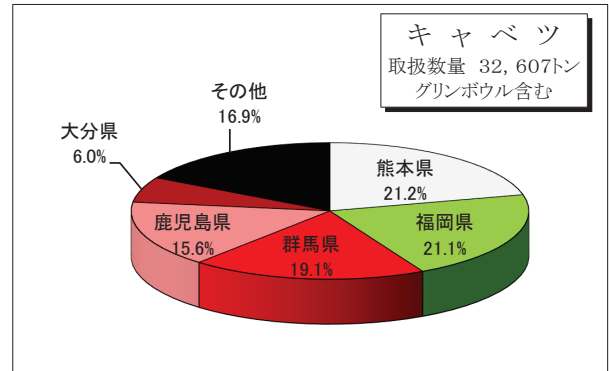
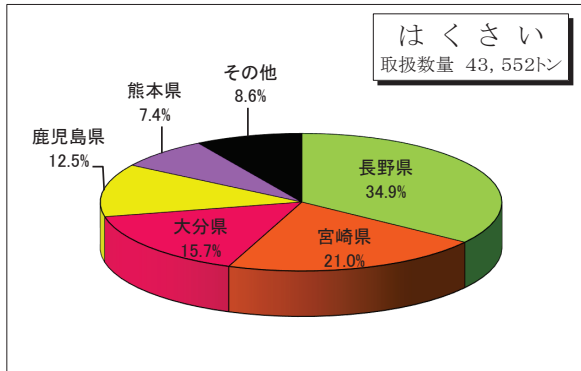
野菜の品目別取扱高 / 前年対比表 (外国産)

品名	2 年 実 績			1 年 実 績			増 減		前年比 (%)		
	数量 kg	金額	平均@	数量 kg	金額	平均@	数量 kg	金額	数量	金額	@
大 根											
か ぶ											
人 参	563,453.50	45,796,764	81.27	473,886.00	37,625,963	79.39	89,567.50	8,170,801	119	122	102
ご ぼ う	517,795.00	50,752,337	98.01	683,560.00	83,200,155	121.71	-165,765.00	-32,447,818	76	61	81
れ ん こ ん	120.00	51,840	432.00	1,330.00	574,560	432.00	-1,210.00	-522,720	9	9	100
た け の こ	3,373.30	3,870,731	1,147.46	8,406.00	8,046,616	957.24	-5,032.70	-4,175,885	40	48	120
ゆ で 筍											
その他根菜類	1,540.00	956,394	621.03	2,299.00	1,313,226	571.21	-759.00	-356,832	67	73	109
根 菜 類 計	1,086,281.80	101,428,066	93.37	1,169,481.00	130,760,520	111.81	-83,199.20	-29,332,454	93	78	84
白 菜	1,066,555.00	114,758,586	107.59				1,066,555.00	114,758,586			
キ ャ ベ ツ	111,085.00	8,692,047	78.24	628,595.00	45,464,803	72.32	-517,510.00	-36,772,756	18	19	108
グリンボール											
キ ャ ベ ツ 計	111,085.00	8,692,047	78.24	628,595.00	45,464,803	72.32	-517,510.00	-36,772,756	18	19	108
春 菊											
ほうれん草											
青 葱	3,139.00	1,058,999	337.36	360.00	106,488	295.80	2,779.00	952,511	872	994	114
分 葱											
白 葱	275,827.00	50,837,120	184.30	282,332.00	50,058,362	177.30	-6,505.00	778,758	98	102	104
ふ き											
つ わ											
み つ ば											
に ら	7.00	18,479	2,639.85				7.00	18,479			
か つ お 菜											
水 菜											
小 松 菜											
その他菜類											
レ タ ス	493,080.00	76,424,358	154.99	759,509.00	114,447,219	150.68	-266,429.00	-38,022,861	65	67	103
サニーレタス											
グリンリーフ											
セルリー	1,500.00	1,155,427	770.28	895.00	1,086,264	1,213.70	605.00	69,163	168	106	63
カリフラワー											
ブロッコリー	294,570.00	113,178,431	384.21	175,996.00	67,174,459	381.68	118,574.00	46,003,972	167	168	101
アスパラ	47,961.90	59,034,181	1,230.85	57,025.60	65,262,907	1,144.44	-9,063.70	-6,228,726	84	90	108
パセリ											
チンゲンサイ											
中国野菜	1,118.00	1,795,068	1,605.60	1,865.00	3,009,528	1,613.68	-747.00	-1,214,460	60	60	100
サラダ菜											
その他葉茎菜類	76,274.80	46,833,567	614.01	84,682.30	55,820,153	659.17	-8,407.50	-8,986,586	90	84	93
葉 茎 菜 計	2,371,117.70	473,786,263	199.81	1,991,259.90	402,430,183	202.09	379,857.80	71,356,080	119	118	99
茄	648.00	204,066	314.91	220.00	47,510	215.95	428.00	156,556	295	430	146
ト マ ト	133,812.00	65,975,801	493.04	110,476.00	55,345,700	500.97	23,336.00	10,630,101	121	119	98
き ゅ う り											
南 瓜	2,171,191.00	308,415,249	142.04	2,151,027.00	292,454,200	135.96	20,164.00	15,961,049	101	105	104
白 瓜											
ビ ー マ ン											
パブリカ	433,779.00	237,610,904	547.76	448,713.00	235,521,887	524.88	-14,934.00	2,089,017	97	101	104
し し と う	1,644.70	1,197,002	727.79	1,325.60	1,051,397	793.14	319.10	145,605	124	114	92
オ ク ラ	62,022.30	47,919,846	772.62	106,945.80	71,835,939	671.70	-44,923.50	-23,916,093	58	67	115
とうもろこし											
米 ナ ス											
ミニトマト				10.50	8,748	833.14	-10.50	-8,748			
ゴ ー ヤ											
その他果菜類	36.00	9,396	261.00	80.00	45,986	574.82	-44.00	-36,590	45	20	45
果 菜 類 計	2,803,133.00	661,332,264	235.92	2,818,797.90	656,311,367	232.83	-15,664.90	5,020,897	99	101	101

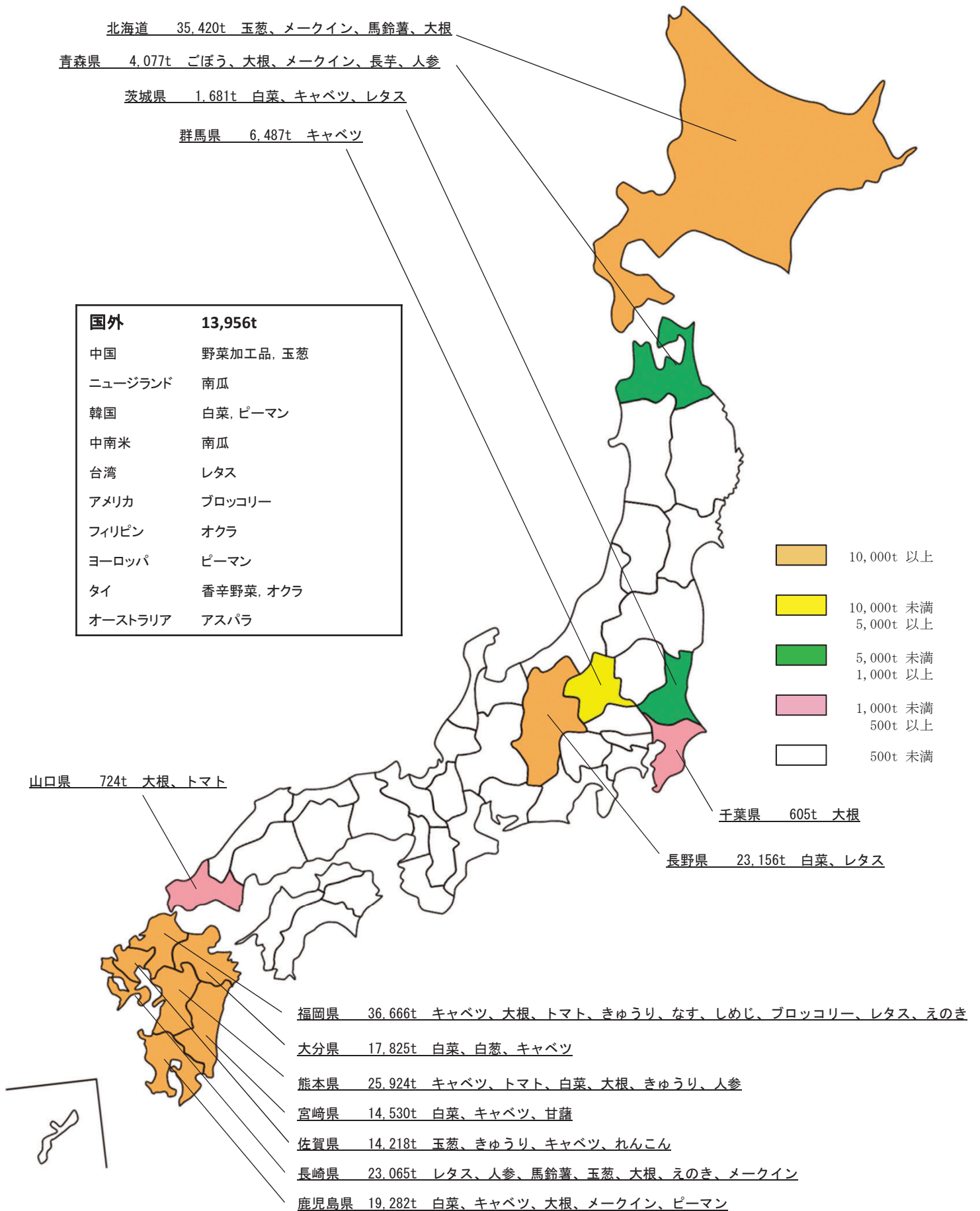
野菜の品目別取扱高／前年対比表（外国産）

品名	2 年 実 績			1 年 実 績			増 減		前年比(%)		
	数量 kg	金額	平均@	数量 kg	金額	平均@	数量 kg	金額	数量	金額	@
いんげん	7,572.00	4,348,901	574.33	7,578.00	4,252,070	561.10	-6.00	96,831	100	102	102
きぬさや	137.40	130,896	952.66	225.40	137,666	610.76	-88.00	-6,770	61	95	156
スナックえんどう	2,228.16	2,123,486	953.02	1,773.00	1,530,237	863.07	455.16	593,249	126	139	110
実えんどう	111.70	33,415	299.14	20.00	3,240	162.00	91.70	30,175	559	1031	185
そら豆											
枝豆				7.80	4,212	540.00	-7.80	-4,212			
その他豆類											
豆 類 計	10,049.26	6,636,698	660.41	9,604.20	5,927,425	617.17	445.06	709,273	105	112	107
里 芋	147,240.00	33,830,892	229.76	169,142.50	38,944,747	230.24	-21,902.50	-5,113,855	87	87	100
玉 葱	1,417,640.00	123,030,560	86.78	2,377,428.70	188,518,219	79.29	-959,788.70	-65,487,659	60	65	109
甘 藷											
馬 鈴 薯											
メークイン											
馬 鈴 薯 計											
長 芋	100.00	16,200	162.00	1,070.00	185,760	173.60	-970.00	-169,560	9	9	93
山 の 芋											
らっきょう											
にんにく	289,550.00	99,498,107	343.63	241,771.50	84,868,441	351.02	47,778.50	14,629,666	120	117	98
生 姜	122,978.20	39,076,120	317.74	132,165.70	39,484,973	298.75	-9,187.50	-408,853	93	99	106
その他土物類	91,764.05	23,646,838	257.69	130,978.00	34,767,414	265.44	-39,213.95	-11,120,576	70	68	97
土 物 類 計	2,069,272.25	319,098,717	154.20	3,052,556.40	386,769,554	126.70	-983,284.15	-67,670,837	68	83	122
松 茸	5,044.27	52,142,819	10,337.03	10,476.20	79,514,812	7,590.04	-5,431.93	-27,371,993	48	66	136
生 椎 茸	12,865.00	9,197,144	714.89	10,495.00	7,518,118	716.35	2,370.00	1,679,026	123	122	100
え の き											
し め じ											
な め こ											
マッシュルーム											
ま い 茸											
エリンギ	36.00	389	10.80				36.00	389			
その他茸類	-18.00	93,247	-5,180.38				-18.00	93,247			
茸 類 計	17,927.27	61,433,599	3,426.82	20,971.20	87,032,930	4,150.11	-3,043.93	-25,599,331	85	71	83
貝 わ れ											
大 葉	510.00	1,778,760	3,487.76	106.00	368,929	3,480.46	404.00	1,409,831	481	482	100
みょうが											
花											
ハーブ類	30.20	50,112	1,659.33	119.20	196,734	1,650.45	-89.00	-146,622	25	25	101
その他香辛糎類				-16.60	-34,538	2,080.60	16.60	34,538			
大 梅											
小 梅											
カボス											
ゆず											
その他ゆず	5.00	13,500	2,700.00				5.00	13,500			
もやし											
筍 缶	12,534.90	5,803,943	463.02	16,223.25	7,486,181	461.44	-3,688.35	-1,682,238	77	78	100
野菜加工品	5,561,991.02	471,254,558	84.72	5,586,503.10	511,789,761	91.61	-24,512.08	-40,535,203	100	92	92
その他の野菜	5,710.65	1,815,435	317.90	390.50	327,942	839.80	5,320.15	1,487,493	1462	554	38
その他山菜	314.50	604,153	1,920.99	936.00	1,847,231	1,973.53	-621.50	-1,243,078	34	33	97
その他妻物	16,633.05	23,425,737	1,408.38	32,191.85	36,920,147	1,146.87	-15,558.80	-13,494,410	52	63	123
庭先野菜											
その他											
国内野菜											
野 菜 計	13,955,510.60	2,128,461,805	152.51	14,699,123.90	2,228,134,366	151.58	-743,613.30	-99,672,561	95	96	101
鶏 卵											
卵 計											

主要野菜の品目別・産地別入荷量比率



野菜の産地別取扱高及び主要品目



輸 入 野 菜 の 取 扱 高

1 国別

(トン,千円,%)

順位	県名	数 量					金 額				
		2年	比率	1年	比率	前年比	2年	比率	1年	比率	前年比
	総 計	13,956	100.0%	14,699	100.0%	94.9%	2,128,462	100.0%	2,228,134	100.0%	95.5%
1	中 国	9,535	68.3%	10,411	70.8%	91.6%	1,059,866	49.8%	1,155,628	51.9%	91.7%
2	ニュージーランド	1,698	12.2%	1,414	9.6%	120.1%	276,650	13.0%	235,832	10.6%	117.3%
3	韓 国	1,009	7.2%	530	3.6%	190.4%	267,167	12.6%	201,231	9.0%	132.8%
4	中 南 米	707	5.1%	946	6.4%	74.7%	176,567	8.3%	200,110	9.0%	88.2%
5	台 湾	500	3.6%	857	5.8%	58.3%	70,231	3.3%	131,381	5.9%	53.5%
6	ア メ リ カ	365	2.6%	291	2.0%	125.4%	149,809	7.0%	130,355	5.9%	114.9%
7	フィリピン	59	0.4%	101	0.7%	58.4%	44,408	2.1%	67,184	3.0%	66.1%
8	ヨーロッパ	33	0.2%	39	0.3%	84.6%	28,334	1.3%	35,995	1.6%	78.7%
9	タ イ	23	0.2%	44	0.3%	52.3%	27,061	1.3%	42,180	1.9%	64.2%
10	オーストラリア	15	0.1%	11	0.1%	136.4%	20,760	1.0%	9,878	0.4%	210.2%

2 品目別

(トン,千円,%)

順位	品目名	数 量					金 額				
		2年	比率	1年	比率	前年比	2年	比率	1年	比率	前年比
	総 計	13,956	100.0%	14,699	100.0%	94.9%	2,128,462	100.0%	2,228,134	100.0%	95.5%
1	野菜加工品	5,562	39.9%	5,587	38.0%	99.6%	471,255	22.1%	511,790	23.0%	92.1%
2	かぼちゃ	2,171	15.6%	2,151	14.6%	100.9%	308,415	14.5%	292,454	13.1%	105.5%
3	たまねぎ	1,418	10.2%	2,377	16.2%	59.7%	123,031	5.8%	188,518	8.5%	65.3%
4	白 菜	1,067	7.6%	0	0.0%	-	114,759	5.4%	0	0.0%	-
5	にんじん	563	4.0%	474	3.2%	118.8%	45,797	2.2%	37,626	1.7%	121.7%
6	ご ぼ う	518	3.7%	684	4.7%	75.7%	50,752	2.4%	83,200	3.7%	61.0%
7	レ タ ス	493	3.5%	760	5.2%	64.9%	76,424	3.6%	114,447	5.1%	66.8%
8	パ プ リ カ	434	3.1%	449	3.1%	96.7%	237,611	11.2%	235,522	10.6%	100.9%
9	ブ ロ ッ コ リ	295	2.1%	176	1.2%	167.6%	113,178	5.3%	67,174	3.0%	168.5%
10	にんにく	290	2.1%	242	1.6%	119.8%	99,498	4.7%	84,868	3.8%	117.2%

(注)レタスにはサニーレタス・グリーンリーフレタスを含む。

野菜品目別産地別取扱高表

品目	(県内)			(中央市場)			八女地区			筑後市			
	久留米市			浮羽地区			八女地区			筑後市			
	数量(kg)	金額	平均@	数量(kg)	金額	平均@	数量(kg)	金額	平均@	数量(kg)	金額	平均@	
根菜類	大か人ごぼ	52,569.40	3,295,538	63			1.40	302	216				
	れんこん				17,880.00	4,616,125	258	18.30	4,450	243			
	たけのこ	1,324.00	836,719	632			2.50	2,160	864				
	ゆで筍						8,247.20	4,438,141	538				
葉菜類	白キャベツ	101,520.00	8,757,886	86	101,010.00	3,901,595	39	10,626.30	258,627	24			
	グリーンボウル	428,570.00	36,746,521	86	21,180.00	1,600,569	76						
	春ほうれん草	10,056.00	3,821,662	380									
	青葱	50,342.40	24,222,171	481	28,929.00	13,155,291	455	48.90	17,345	355			
	白ふつ	22,547.00	7,932,037	352	1,006.00	614,185	611	21,791.20	9,172,459	421			
	みつば	729.00	289,051	397			2.00	1,944	972				
	にレタス						1.50	1,296	864				
	サニーレタス	37.50	16,200	432									
	グリーンリーフ	630.00	373,950	594	20.00	11,880	594						
	カリフラワー	496.00	60,869	123	9,410.00	677,538	72	10,548.00	538,928	51			
果菜類	ブロッコリー	60,756.00	14,732,160	242	35,776.00	6,924,367	194	2,392.00	310,446	130			
	アスパラ	86,247.00	21,580,484	250	14,408.00	2,125,667	148	1,380.00	224,856	163			
	パセリ							13,950.00	2,564,190	184			
	チンゲンサイ	9,156.00	754,889	82			240.00	47,952	200				
	かつお菜	16,581.00	2,884,225	174	1,170.00	292,128	250						
	サラダ菜	2,145.00	873,315	407									
	その他葉菜類	1,116.00	305,396	274			1.20	130	108				
	トマト	1,580.00	984,928	623									
	きゅうり	67,574.00	35,339,755	523									
	南瓜	67,835.70	11,910,976	176	21,244.80	8,758,688	412	722.84	906,924	1,255			
豆類	とうもろこし				5,346.74	2,463,504	461	26,557.90	6,859,635	258	824.00	305,791	371
	ピーマン	608.00	189,993	312	985,447.20	356,491,678	362	120.00	88,722	739			
	白瓜	92,205.00	27,876,636	302				4,043.40	920,967	228	19.00	1,188	63
	ピーマン	3,460.00	713,341	206				15.00	1,793	120			
	ピーマン	29,439.00	3,386,941	115				38.75	37,097	957			
	オクラ				38.70	27,329	706	33.60	31,736	945			
	とうもろこし	3,672.60	2,241,682	610	3,652.50	2,676,047	733	10.50	5,351	510			
	米ナベ	980.00	209,606	214									
	インゲン	48,522.00	22,131,087	456	4,353.00	1,405,739	323	41,185.80	30,154,239	732			
	きぬさや							17,351.30	12,019,087	693			
土物類	さやえんどう							62.90	53,805	855			
	実そら豆							4.00	2,592	648			
	枝豆	818.75	320,392	391	5,020.00	2,191,580	437						
	その他豆類							12.80	3,618	283			
	里芋	720.00	44,680	62				1,514.50	462,056	305			
	甘藷	590.00	58,309	99				148.50	15,563	105			
	馬鈴薯							27.50	3,483	127			
	メークイ							15.00	5,832	389			
	長芋							72.00	18,338	255			
	らっきょう												
茸類	にんにく							6.00	4,536	756			
	生薑							32.00	11,125	348			
	アーリーレッド												
	松茸												
香辛雑物類	椎茸							4,707.10	3,245,894	690			
	えのめ							300.00	92,340	308			
	なめこ							129,847.70	87,839,595	676			
	マッシュルーム												
その他	貝割れ菜												
	大妙菜							229.50	235,514	1,026			
	ハーブ	181.92	513,215	2,821	225.00	136,728	608	1.80	1,318	732			
	その他香辛野菜							353.45	708,682	2,005			
鶏卵	大小梅							21,271.00	13,736,464	646			
	カボス							6,404.00	4,232,953	661			
	ゆず							73.50	7,249	99			
	ゆず							15,272.00	5,439,305	356			
野菜加工品	野菜加工品				254.61	131,076	515	23,584.44	13,108,851	556			
	その他野菜	248,826.00	17,082,389	69	241.80	213,214	882	154,206.80	126,019,338	817			
	合計	1,411,835.27	250,487,003	177	1,256,613.35	408,414,928	325	545,839.08	329,549,946	604	843.00	306,979	364

野菜品目別産地別取扱高表

		(県内)			(中央市場)			三浦地区			みやま市		
品目	産地	大川市			柳川市			三浦地区			みやま市		
		数量(kg)	金額	平均@	数量(kg)	金額	平均@	数量(kg)	金額	平均@	数量(kg)	金額	平均@
根菜類	大かぼた												
	人参	1,894.00	1,120,219	591							24.00	15,390	641
葉菜類	白キャベツ							530.00	20,563	39	4,600.00	128,521	28
	グリーンボウ												
	春ほうれん草				483.00	138,090	286				1,922.25	1,486,356	773
	青分葱	36.00	28,059	779				78,926.80	61,783,854	783			
	白ふつま												
	みづら												
	レタ				36,530.00	4,157,892	114				17,668.00	2,287,318	129
	サニーレタス	6,400.00	867,164	135	14,348.00	2,146,511	150	6,552.00	917,514	140			
	グリーンリーフ	3,860.00	401,220	104	15,140.00	2,373,548	157	2,860.00	323,114	113			
	セルリー										286,376.00	68,999,848	241
根菜類	カリフラワー				144.00	10,530	73	960.00	83,398	87			
	ブロッコリー							492.00	147,895	301	10,464.00	2,423,229	232
	アスパラ				101,996.90	102,436,970	1,004	140,550.30	146,608,048	1,043	574.80	545,314	949
	パセリ												
	チンゲンサイ												
	かつお菜												
	サラダ菜												
	その他葉菜類				235.35	226,811	964						
	加トマ	1,280.00	536,112	419	408,586.20	172,496,395	422				1,478,565.10	606,838,944	410
	果菜類	きゅうり				230,332.00	65,323,219	284				10,848.00	5,247,929
南瓜					40.00	7,085	177	9,170.00	3,124,354	341	62,683.00	16,478,409	263
白ピー					280.00	52,574	188				4,790.00	1,337,826	279
ピーマン													
ししとう													
オクラ					18,172.60	16,423,851	904	10,020.70	7,843,396	783	5,217.80	3,764,465	721
とうもろこし					4,509.00	1,301,144	289	665.00	108,599	163	2,922.50	867,677	297
米ナベ								2,361.90	1,678,969	711	20,769.00	8,764,362	422
いんげん													
豆類		きぬさや										148.70	80,030
	さやえんどう										3,135.85	3,014,081	961
	実えんどう				3,251.00	2,393,344	736				733.15	406,015	554
	そら豆							90.00	36,331	404	1,331.50	281,600	211
	枝豆												
	その他豆類												
	里芋										3,920.00	907,902	232
	玉葱							300,710.00	26,824,303	89			
	甘藷												
	土物類	馬鈴薯											
メークイ													
長山													
らっきょう													
んにく		206.00	146,698	712							51.00	73,224	1,436
生姜													
アーリーレッド								80.00	5,940	74			
松茸								17,458.70	9,461,549	542			
えのき		2,010.00	644,598	321				235,889.00	66,282,478	281			
なめこ		1,080.00	465,264	431				1,209,746.40	448,256,871	371			
香辛雑物類	マッシュルーム	26,396.08	30,641,067	1,161									
	貝割れ												
	大葉							15.00	4,968	331			
	菜の花							678.00	335,880	495			
その他	梅干												
	小ボス										180.00	77,976	433
	ゆず												
	もやし												
他	野菜加工品							640.80	636,674	994	2.52	47,628	18,900
	その他野菜				489.00	611,919	1,251	5,630.70	2,452,125	435			
	合計	43,162.08	34,850,401	807	834,537.05	370,099,883	443	2,024,027.30	776,936,823	384	1,916,927.17	724,074,044	378

野菜品目別産地別取扱高表

品目	(県内)			(中央市場)			遠賀郡			直方市			
	産地	数量(kg)	金額	平均@	数量(kg)	金額	平均@	数量(kg)	金額	平均@	数量(kg)	金額	平均@
根菜類	大か												
	人参							330.00	117,288	355			
	ごぼ												
菜類	白												
	キャベツ							388,860.00	19,540,785	50			
	グリーンボウル							4,176.00	390,203	93			
	春ほうれん草												
	青												
	白												
	ふ							12,696.00	2,987,723	235			
	つ												
	み												
	に												
菜類	レタ												
	サニーレタス												
	グリーンリーフ												
	セルリー												
	カリフラワー												
	ブロッコリー							1,378.00	397,332	288			
	アスパラ				33,254.30	39,313,301	1,182				35.00	64,530	1,844
	パセリ												
	チンゲンサイ												
	かつお菜												
その他葉菜類	サラダ												
	その他葉菜類							120.00	3,888	32			
果菜類	トマト	3,029.50	757,687	250	30,641.00	8,643,889	282						
	きゅうり	2,510.00	666,814	266	8.50	594	70	6.00	6,007	1,001			
	南瓜												
	ピーマン												
	ししとう												
豆類	オクラ												
	とうもろこし												
	米												
	ペテト				16,569.60	12,526,651	756						
	マスト												
土物類	いんげん												
	さや												
	えんどう												
	枝豆												
	その他豆類												
	里芋												
	甘藷												
	馬鈴薯												
	メークイ												
	長山												
茸類	らっきょ												
	にんにく				45.00	56,700	1,260						
	生												
茸類	アーリーレッド												
	松茸												
	椎茸	598,613.00	182,875,505	305									
香辛植物類	えのめ												
	なめこ												
	マッシュルーム												
	貝							204,960.40	68,931,890	336			
その他	大												
	妙												
	菜							2,538.00	2,368,354	933			
その他	ハーブ												
	その他香辛野菜							15,941.40	11,314,236	710			
	梅												
その他	小												
	力												
	ボ				1,218.00	609,336	500						
その他	ゆ												
	も												
	野												
合計	野菜加工品	600.00	307,281	512									
	その他野菜	604,752.50	184,607,287	305	81,736.40	61,150,471	748	631,005.80	106,057,706	168	35.00	64,530	1,844
	計												
鶏													
卵													

野菜品目別産地別取扱高表

産地	(県内)			(中央市場)			飯塚市			嘉穂地区			田川地区		
	数量(kg)	金額	平均@	数量(kg)	金額	平均@	数量(kg)	金額	平均@	数量(kg)	金額	平均@	数量(kg)	金額	平均@
根菜類	大根	1,827.30	63,298	35											
	人参														
	れんこん	801.60	79,553	99						119,464.00	13,181,404	110			
葉菜類	ゆで白菜	21,292.18	12,164,510	571	50.00	20,337	407								
	キャベツ	57.70	4,266	74	5,590.00	169,992	30	4,800.00	311,040	65					
	グリーンボウル														
	春菊	264.15	30,878	117											
	ほうれん草	3.60	816	227											
	青葱														
	白葱				600.00	281,070	468								
	ふき				20.00	5,724	286	14,250.00	4,686,208	329					
	みつば														
	みつば				40.00	17,280	432								
茎菜類	にら				345.00	354,780	1,028								
	レタ														
	サニーレタス				312.00	92,091	295								
	グリーンリーフ				968.00	168,753	174								
	セルリー														
	カリフラワー												208.00	19,008	91
	フロッコリー	28,966.00	7,571,061	261				8,156.00	1,553,958	191	420.00	75,589	180		
	アスパラ							200.00	288,900	1,444	12,425.20	18,452,363	1,485		
	パセリ														
	チンゲンサイ														
菜類	かつお菜	64.20	14,158	221											
	サラダ菜														
	その他葉菜類	864.10	134,444	156	1,312.00	331,387	253	3,536.00	420,758	119	179,208.00	43,883,724	245		
	加子	45,472.24	16,144,972	355							35,958.00	12,997,077	361		
	トマト														
	きゅうり	49,576.43	15,154,700	306				11,630.00	4,080,978	351					
	南瓜	54.00	39,380	729				48.00	32,400	675					
	白瓜														
	ピーマン														
	ししとう	158.50	263,918	1,665											
果菜類	オクラ							3,778.50	2,701,502	715	36.00	23,328	648		
	とうもろこし														
	米ナス										1,860.00	1,107,562	595		
	ベテトマト														
	いんげん							30.00	16,859	562					
	きぬさや														
	さやえんどう				328.00	253,908	774				212.00	233,042	1,099		
	実えんどう														
	そら豆				318.45	127,418	400								
	その他豆類														
土物類	里芋														
	玉葱														
	甘藷														
	馬鈴薯														
	メークイ														
	長芋														
	山の芋														
	らっきょう														
	にんにく														
	生姜														
茸類	アーリーレッド														
	松茸	7,601.68	3,711,729	488	40.00	33,480	837				180.00	150,660	837		
	椎茸														
	えのめ														
	しめじ														
	なめこ														
	マッシュルーム														
	貝														
	大根	4.75	4,671	983											
	妙菜	1,077.70	320,270	297											
香辛物類	ハーブ	170.58	155,825	914											
	その他香辛野菜														
	梅				50.00	19,980	400	1,910.00	1,261,982	661					
	小梅														
	カボス	10.35	2,808	271											
	ゆず														
	もやし	60.00	111,456	1,858											
	野菜加工品							32,749.40	10,718,653	327					
	その他野菜	4,102.00	650,117	158	140.00	75,168	537	386.00	281,782	730					
	合計	162,429.06	56,622,830	349	10,143.45	1,953,722	193	200,937.90	39,536,424	197	230,507.20	76,942,353	334		
鶏卵	29,749.50	9,881,663	332	16,010.00	2,356,962	147									

野菜品目別産地別取扱高表

品目	(県内)			(中央市場)			京都郡			行橋市		
	数量(kg)	金額	平均@	数量(kg)	金額	平均@	数量(kg)	金額	平均@	数量(kg)	金額	平均@
根菜類												
大根												
人参												
ごぼう												
れんこん												
たけのこ												
ゆで筍												
白キャベツ				188,122.00	14,799,999	79				12,000.00	579,075	48
グリーンボウル												
春菊												
ほうれん草												
青葱								420.00	440,657	1,049		
白ふ	45.00	24,300	540									
つみ												
み												
にら												
レタ				21,384.00	1,604,880	75						
サニーレタス				26,656.00	5,339,551	200						
グリーンリーフ				23,430.50	5,606,550	239						
セルリー												
カリフラワー												
ブロッコリー				2,550.00	598,330	235	100.00	7,290	73			
アスパラ												
パセリ												
チンゲンサイ												
かつお菜												
サラダ菜												
その他葉菜類				2.00	1,836	918						
果菜類												
茄子												
トマト												
きゅうり												
南瓜												
白瓜												
ピーマン												
ししとう												
オクラ												
とうもろこし												
米ナスタ												
ベテトマト												
豆類												
いんげん												
きぬさや												
さやえんどう												
実えんどう												
そら豆												
枝豆												
その他豆類												
土物類												
里芋												
玉葱												
甘藷												
馬鈴薯												
メークイ												
長辛												
山の辛												
らっきょう												
んにく												
生姜												
アーリーレッド												
茸類												
松茸												
生椎茸												
えのめ												
しなめ												
なめこ												
マッシュルーム												
香辛棟物類												
貝われ												
大妙菜												
菜の花												
ハニー												
その他香辛野菜												
その他												
大小梅												
カボス												
ゆめや												
もやし												
筍												
野菜加工品												
その他野菜												
合計	45.00	24,300	540	262,144.50	27,951,146	107	520.00	447,947	861	12,000.00	579,075	48
鶏卵												

野菜品目別産地別取扱高表

		(県内)			(中央市場)			
品目	産地	北九州市			合計			
		数量(kg)	金額	平均@	数量(kg)	金額	平均@	
根菜類	大根	13.00	756	58	4,291,328.40	185,025,062	43	
	人参				730,643.00	57,352,024	78	
	ごぼう				19,598.30	4,906,938	250	
	れんこん				18,395.50	11,081,578	602	
葉菜類	たけのこ	84.00	122,904	1,463	185,350.70	29,147,863	157	
	ゆで筍				40,545.03	26,649,481	657	
	白菜				351,591.60	24,665,739	70	
	キャベツ	1,294,530.00	66,597,788	51	6,870,485.70	453,836,148	66	
	グリーンポウチ				6,576.00	474,097	72	
	春菊	78.00	65,448	839	546,760.00	317,595,214	581	
	ほうれん草				772,280.59	336,345,439	436	
	青葱				561,608.45	430,128,853	766	
	分葱				417.10	78,654	189	
	白葱				61,481.00	20,487,477	333	
茎菜類	ふき	24.00	3,240	135	50,059.60	14,161,679	283	
	つばき							
	みづな				80,725.00	29,869,852	370	
	にら				55,697.66	23,683,987	425	
	レタ				1,254,715.00	137,807,550	110	
	サニーレタス				796,016.20	146,008,281	183	
	グリーンリーフ				643,907.95	124,041,702	193	
	セルリー	10.00	8,640	864	304,396.00	72,203,106	237	
	カリフラワー				252,669.00	27,478,314	109	
	ブロッコリー				1,304,311.70	365,265,008	280	
葉菜類	アスパラ				338,988.50	369,562,383	1,090	
	パセリ				29,465.70	25,517,583	866	
	チンゲンサイ				174,354.70	51,059,321	293	
	かつお菜				56,614.60	27,246,015	481	
	サラダ菜				79,294.00	40,135,668	506	
	その他葉菜類	4.00	1,188	297	2,488,358.20	752,162,854	302	
	茄子				2,486,609.16	999,187,504	402	
	トマト	121,280.00	53,698,518	443	3,072,656.10	1,007,337,479	328	
	きゅうり				2,775,411.55	843,407,290	304	
	果菜類	南瓜				81,950.50	18,605,544	227
白瓜					44,824.00	5,444,867	121	
ピーマン		1,580.00	1,304,164	825	2,670.30	1,691,314	633	
ししとう		36.00	40,500	1,125	6,631.55	5,346,312	806	
オクラ					66,608.08	53,238,838	799	
とうもろこし					78,765.50	16,615,938	211	
米ネズ					3,572.50	1,403,622	393	
ベテトマト		322,115.12	55,183,052	171	541,176.06	191,184,193	353	
豆類		いんげん				18,393.30	12,659,172	688
		きぬさや				286.05	217,560	761
	さやえんどう				4,460.07	4,166,020	934	
	実えんどう				5,142.39	3,609,956	702	
	そら豆				4,144.60	856,995	207	
	枝豆				46,546.60	24,622,024	529	
	その他豆類				2,685.30	2,198,761	819	
	里芋				29,092.60	7,623,303	262	
	玉葱	550.00	88,020	160	421,006.50	38,958,101	93	
	土物類	甘藷				1,257.00	236,203	188
馬鈴薯					1,196.30	223,406	187	
メークイン					5,785.50	1,176,125	203	
長芋								
山の芋					6.00	562	94	
らっきょう					85.10	47,294	556	
にんにく					515.95	387,344	751	
生姜					32.00	11,125	348	
アーリーレッド					2,188.00	116,262	53	
茸類		松茸						
	椎茸	52.00	90,288	1,736	44,203.54	25,607,259	579	
	えのき				873,504.00	261,749,141	300	
	しめじ				1,362,091.10	548,827,420	403	
香辛雑物類	なめこ							
	マッシュルーム				26,396.08	30,641,067	1,161	
	貝割れ				386,131.92	135,344,605	351	
	大葉				1,049.75	1,421,500	1,354	
	妙薬				537.10	697,214	1,298	
	菜の花				27,004.22	26,236,531	972	
	ハーブ類				3,127.90	3,377,572	1,080	
	その他香辛野菜				89,183.41	135,432,502	1,519	
	その他	大梅				28,688.10	18,689,356	651
		小梅				6,633.70	4,421,737	667
カボス					1,817.76	762,670	420	
ゆず					15,831.95	5,623,612	355	
もやし					2,975.50	1,269,315	427	
筍		1,365.00	2,534,972	1,857	1,425.00	2,646,428	1,857	
野菜加工品					197,299.70	77,231,041	391	
その他野菜		6,846.00	3,475,099	508	1,527,490.73	294,808,926	193	
合計		1,748,567.12	183,214,577	105	36,665,725.20	8,919,338,880	243	
鶏卵					251,749.26	62,518,996	248	

野菜品目別産地別取扱高表

品目	(県名) 北海道			(中央市場)			青森県			岩手県			宮城県		
	数量(kg)	金額	平均@	数量(kg)	金額	平均@	数量(kg)	金額	平均@	数量(kg)	金額	平均@	数量(kg)	金額	平均@
根菜類	大根	2,797,918.00	277,929,532	99	874,480.00	84,046,304	96	168,915.00	12,797,676	76					
	人参	2,542,238.90	363,593,506	143	1,744.00	485,838	279								
	ごぼう	8,650.00	1,341,619	155	490,864.00	127,585,602	260								
	これんこ				924,408.27	200,516,689	217								
葉菜類	白菜	428,881.00	44,494,963	104											
	キャベツ	971,762.00	80,543,613	83	10,815.00	852,655	79	680.00	44,313	65					
	グリーンポウル	29,080.00	7,359,811	253											
	ほうれん草	4,069.00	5,238,351	1,287	930.00	966,060	1,039	68.00	102,600	1,509					
	青葱														
	白ふ	379,645.50	167,245,148	441	1,825.00	939,384	515					42.00	14,634	348	
	みつば	155.00	345,600	2,230											
	レタ	15,470.00	5,392,805	349											
	サニーレタス	4,132.00	3,099,421	750											
	グリーンリーフ	12,192.00	12,786,488	1,049				796.00	532,116	668					
茎菜類	セルリー	8,050.00	4,684,943	582											
	カリフラワー	1,326.00	641,617	484				64.00	7,344	115					
	ブロッコリー	208,196.00	108,060,104	519	180.00	121,824	677	4.00	10,800	2,700					
	アスパラ														
	パセリ														
	チンゲンサイ	404.00	399,816	990											
	かつお菜														
	サラダ菜	49.00	62,640	1,278											
	その他葉菜類	76,098.90	18,554,970	244	4,650.00	1,489,428	320	255.00	80,460	316	162.00	31,493	194		
	果菜類	トマト	68,343.00	35,058,716	513	32,044.00	13,446,537	420							
きゅうり		8,115.00	4,281,012	528	2,405.00	1,078,434	448				254.75	464,247	1,822		
南瓜		1,953,354.00	284,291,363	146	5,780.00	1,750,314	303								
ピーマン		3,234.00	2,503,832	774	11,904.00	5,720,469	481	963.50	604,044	627	5,860.00	4,452,198	760		
ししとう															
オクラ															
とうもろこし		148,360.00	33,648,775	227	3,340.00	1,099,464	329								
米ナシ															
ペテマト		69,574.45	57,953,776	833	4,725.60	2,988,891	632								
豆類		いんげん	6,310.20	13,071,046	2,071										
	きぬさや	4,253.80	14,044,692	3,302				45.00	82,836	1,841					
	さやえんどう	2,583.00	5,572,746	2,157				35.00	60,480	1,728	5.00	9,180	1,836		
	実えんどう										40.00	21,600	540		
	そら豆	108.00	78,192	724				44.00	45,036	1,024	60.00	44,820	747		
	枝豆	140.00	113,400	810	876.50	530,010	605								
土物類	里芋														
	玉葱	16,572,688.30	1,284,616,157	78											
	甘藷														
	馬鈴薯	2,905,932.40	378,295,522	130	54,070.00	13,082,570	242								
	メークイ	4,093,234.30	534,497,024	131	800,889.30	195,355,821	244								
	長芋	1,874,268.00	610,698,738	326	792,460.00	257,915,489	325	31,820.00	11,431,800	359					
	山の芋														
	らっきょう														
	にんにく	710.00	1,193,940	1,682	56,715.95	98,013,082	1,728								
	生姜	126,581.30	16,241,641	128											
茸類	アーレーレッド	6.40	128,304	20,048				618.20	13,136,255	21,249					
	松茸	1,911.00	3,173,666	1,661	108.00	61,560	570	42.00	71,442	1,701					
	えのめ														
	なめこ				56.00	27,216	486								
香辛物類	マッシュルーム	26.70	53,816	2,016											
	貝われ														
	大妙菜												10.00	8,640	864
	のぼり菜	84.16	235,537	2,799											
その他	ハクサイ	114.05	181,181	1,589	4.00	12,960	3,240	2.70	13,500	5,000					
	大梅														
	小梅														
	カボス														
合計	ゆず														
	ゆず														
	野菜加工品	39,285.00	21,116,718	538	337.60	305,541	905								
その他野菜	45,680.61	47,473,939	1,039	1,536.80	445,807	290	48.60	121,780	2,506	6.00	4,752	792			
合計	35,420,273.97	4,457,979,819	126	4,077,149.02	1,008,837,949	247	204,401.00	39,142,482	191	6,439.75	5,051,564	784			

野菜品目別産地別取扱高表

品目	産地	(県名) 秋田県			(中央市場) 山形県			福島県			茨城県		
		数量(kg)	金額	平均@	数量(kg)	金額	平均@	数量(kg)	金額	平均@	数量(kg)	金額	平均@
根菜類	大か	35,822.00	2,708,143	76									
	人ご										259.00	112,104	433
	れぼ										148,361.85	24,556,750	166
葉菜類	たけのこ												
	ゆで				7.10	6,480	913						
	白菜										904,440.00	65,663,352	73
	キャベツ										229,079.00	16,685,698	73
	グリーンボウル												
	春菊												
	ほうれん草										836.00	1,694,520	2,027
	青葱										10.25	7,074	690
	白ふ	1,050.00	473,148	451							150.00	89,100	594
	みづ												
菜類	つば												
	にら										13.00	15,120	1,163
	レタ												
	サニーレタス										157,664.00	27,591,602	175
	グリーンリーフ												
	セルリー												
	カリフラワー												
	ブロッコリー												
	アスパラ												
	パセリ												
果菜類	チンゲンサイ										180.00	169,128	940
	かつお菜												
	さらだ							192.00	330,156	1,720			
	その他葉菜類	1.00	3,780	3,780							16,373.55	5,066,648	309
	茄子										1,490.00	1,274,238	855
	トマト							12,312.00	6,129,147	498	34,508.00	12,120,397	351
	きゅうり							2,085.00	1,121,364	538			
	南瓜										16,394.00	7,053,166	430
	白瓜												
	豆類	ピーマン				16.00	10,368	648				1,800.00	1,040,040
ししとう		42.00	68,040	1,620	63.00	97,848	1,553						
オクラ													
とうもろこし													
米													
ペナマ		166.00	28,426	171									
マメ											462.00	242,449	525
いんげん		60.00	112,266	1,871									
さや		20.00	34,560	1,728				148.00	253,800	1,715			
土物類		えんどう	56.00	63,720	1,138							80.00	59,400
	そら豆	53.00	54,864	1,035	2,812.50	3,759,615	1,337						
	その他豆類												
	里芋												
	玉葱												
	甘藷										35,455.00	7,890,748	223
	馬鈴薯										39,690.00	12,944,524	326
	メークイ										91,690.00	36,400,438	397
	長芋	1,260.00	389,232	309									
	らっきょう												
茸類	にんにく												
	生姜												
	アーリーレッド												
	松茸	12.00	23,976	1,998	39.00	54,918	1,408	15.00	25,110	1,674			
	椎茸												
	えのめ												
	しなめ												
	マッシュルーム				1.38	1,814	1,314				10.68	23,925	2,240
	その他												
	香辛雑物類	貝											
大葉													
妙菜													
のり													
ハーブ											216.96	541,508	2,496
その他香辛野菜		181.45	488,376	2,692	242.10	541,113	2,235	8.70	36,288	4,171	31.70	95,472	3,012
梅													
小梅													
ボス													
その他		ゆず											
	ゆず												
	ゆず												
	ゆず												
	ゆず												
	ゆず												
	ゆず												
	ゆず												
	ゆず												
	ゆず												
野菜加工品	593.85	1,337,574	2,252	801.00	2,557,810	3,193	6.00	648	108	1,351.45	1,581,963	1,171	
その他野菜	39,317.30	5,786,105	147	3,982.08	7,029,966	1,765	14,766.70	7,896,513	535	1,680,546.44	222,919,364	133	
計													

野菜品目別産地別取扱高表

品目	(県名) 栃木県			(中央市場) 群馬県			埼玉県			千葉県			
	数量(kg)	金額	平均@	数量(kg)	金額	平均@	数量(kg)	金額	平均@	数量(kg)	金額	平均@	
根菜類	根が参う			1,450.00	29,570	20				474,602.00	32,401,241	68	
	人参			6.00	6,480	1,080	15.00	2,592	173	3,746.20	3,361,165	897	
	人参のこ									8,198.70	961,470	117	
葉菜類	白葉	720.00	41,472	58	3,615.00	222,176	61						
	グリーンボウル				6,194,844.00	819,642,225	132				23,364.00	1,791,551	77
	春ほうれん草	566.00	1,405,296	2,483	30,980.00	30,298,671	978						
	青分白				28.80	20,476	711	4.00	3,780	945	6.00	5,832	972
	白みつみ				12,023.00	3,882,999	323						
	レタ	80.00	122,040	1,526	143,070.00	25,203,451	176				29.00	32,454	1,119
	グリーンリーフ												
	カリフラワー				2,472.00	628,334	254						
	アスパラ							500.00	180,792	362	900.00	325,426	362
	チンゲンサイ				1,375.00	828,922	603						
茎菜類	その他葉菜類	44.00	156,384	3,554	17,813.80	5,600,313	314				223.20	326,630	1,463
	その他									62.90	191,246	3,040	
果菜類	トマト				580.00	465,264	802				50.00	40,997	820
	きゅうり									704.40	563,261	800	
	白ピーマン	5,970.00	2,640,502	442									
	オクラ	1.00	1,620	1,620				3.50	2,160	617	308.00	359,154	1,166
	メロウ				32.00	54,130	1,692	33.60	47,779	1,422	73.20	154,247	2,107
豆類	大豆	645.00	158,760	246							82.20	101,246	1,232
	枝豆				4,230.00	3,056,292	723				4.20	9,072	2,160
土物類	里芋									125.00	65,502	524	
	馬鈴薯									38,155.00	10,097,623	265	
	長山芋				16,784.00	15,014,786	895	3,879.00	3,411,558	879	53,210.00	15,074,304	283
茸類	生椎茸				18.00	30,456	1,692						
	マッシュルーム									7.20	17,626	2,448	
香辛棟物類	大葉	12.00	7,452	621						189.00	132,678	702	
	ハーブ	1.30	2,916	2,243	1.00	2,592	2,592			8.00	12,960	1,620	
その他	その他野菜	6,323.00	4,627,417	732	2,690.60	1,350,486	502	140.00	108,648	776	226.60	193,763	855
	計	14,396.10	9,260,087	643	6,487,385.20	913,545,278	141	4,594.75	3,773,541	821	604,598.08	67,010,298	111

野菜品目別産地別取扱高表

品目	(県名) 東京都			(中央市場) 神奈川県			新潟県			富山県		
	数量(kg)	金額	平均@	数量(kg)	金額	平均@	数量(kg)	金額	平均@	数量(kg)	金額	平均@
根菜類												
大かぶ												
人参												
ごぼう												
れんこん												
たけのこ												
ゆで筍												
白きり										18,091.00	1,309,065	72
グリーンボウル												
春ほうれん草												
青分葱												
白ふき								150.00	77,760	518		
みつば												
つみれ								25.00	21,600	864		
レタ												
サニーレタス												
グリーンリーフ												
セルリー												
カリフラワー												
フロッキー												
アスパラ												
パセリ												
チンゲンサイ												
かつお菜												
サラダ菜												
その他葉菜類	25.50	48,870	1,916	6.00	1,944	324						
果菜類												
トマト	-46.00	-29,743	647									
きゅうり												
白ピーマン												
ピーマン												
オクラ											68.70	38,409
とうもろこし												
米ペテ								90.00	20,520	228		
いんげん	46.00	29,743	647									
さやえんどう												
さやえんどう												
枝豆								50.00	60,480	1,210		
その他豆類												
土物類												
里芋											153.00	52,050
甘藷											2,480.00	944,784
馬鈴薯												340
メイクイン												
長芋												
山の芋												
らっきょう												
にんにく												
生姜												
アーリーレッド												
茸類												
松茸												
椎茸												
えのめ								242,296.40	130,634,162	539		
しなめ												
マッシュルーム												
香辛穂物類												
貝わら菜												
大妙菜												
ハーブ類								1.90	10,368	5,457		
その他香辛野菜								76.00	187,920	2,473		
その他												
大梅												
小梅												
カボチ												
ゆず												
もやし												
加工野菜												
その他野菜	4.00	2,916	729	1,716.60	455,211	265	153,204.32	137,264,657	896			
計	29.50	51,786	1,755	1,722.60	457,155	265	395,893.62	268,277,467	678	20,792.70	2,344,308	113
鶏卵												

野菜品目別産地別取扱高表

品目	(県名) 石川県			(中央市場) 福井県			山梨県			長野県			
	産地	数量(kg)	金額	平均@	数量(kg)	金額	平均@	数量(kg)	金額	平均@	数量(kg)	金額	平均@
根菜類	大かぶ	20.00	7,560	378									
	人参												
葉菜類	ほうれん草	20.00	28,728	1,436									
	ゆでたけのこ												
葉菜類	キャベツ	78,433.00	5,899,100	75	69,035.00	5,026,007	73	136,606.00	9,419,489	69	15,212,048.00	1,261,290,037	83
	グリーンボウル							3,000.00	221,940	74	216,145.00	28,432,803	132
葉菜類	春菊							600.00	78,840	131	622,190.00	86,290,888	139
	ほうれん草										186.75	275,859	1,477
葉菜類	青葱				60.00	90,720	1,512				15,340.00	15,989,657	1,042
	白葱										5,441.00	3,050,871	561
葉菜類	ふき										169,959.00	63,631,860	374
	みつば												
葉菜類	レタ							6,192.00	1,371,720	222	5,259,874.00	762,709,947	145
	サニーレタス							730.00	155,520	213	469,532.00	141,125,877	301
葉菜類	グリーンリーフ							160.00	116,640	729	384,556.00	113,233,753	294
	セルリー										169,593.00	60,494,591	357
葉菜類	カリフラワー										1,229.00	372,427	303
	フロッキー										61,628.00	35,738,874	580
葉菜類	アスパラ												
	パセリ										7,991.80	10,544,779	1,319
葉菜類	チンゲンサイ										867.00	203,256	234
	かつお菜												
葉菜類	サラダ												
	その他葉菜類							3,070.40	2,313,367	753	286,779.00	103,701,493	362
果菜類	トマト										165.00	147,852	896
	きゅうり	40,915.00	16,481,935	403									
果菜類	白瓜										103.00	46,116	448
	ピーマン												
果菜類	ししとう												
	オクラ										100.00	29,302	293
果菜類	とうもろこし										90.00	18,360	204
	米ナス										484.00	2,054,214	4,244
豆類	ペテト										64.00	106,704	1,667
	いんげん										7.00	10,908	1,558
豆類	さやめ												
	さやえんどう												
豆類	実そら豆				40.00	30,240	756						
	枝豆												
土物類	その他豆類												
	里芋										1,030.00	169,020	164
土物類	玉葱	15.00	8,586	572									
	甘藷												
土物類	馬鈴薯												
	メークイ										212,758.70	77,426,448	364
土物類	長芋	5.00	7,128	1,426									
	山芋												
土物類	らっきょう										130.00	301,320	2,318
	にんにく												
土物類	生姜												
	アーリーレッド												
土物類	松茸												
	椎茸										15,263.75	6,853,585	449
土物類	えのめ										7,305.00	2,256,660	309
	しなめ												
土物類	マッシュルーム												
	貝わ							382.00	123,768	324			
土物類	大葉												
	妙葉												
土物類	のり												
	ハクサイ							3.34	11,340	3,395	630.00	757,293	1,202
土物類	その他香辛野菜										830.05	498,124	600
	大梅												
土物類	小梅										25.00	33,048	1,322
	カボチャ												
土物類	ゆず												
	もやし												
土物類	野菜加工品										3,059.00	1,436,453	470
	その他野菜	710.00	193,968	273							30,398.80	22,719,466	747
土物類	計	120,118.00	22,627,005	188	69,135.00	5,146,967	74	150,873.74	14,113,944	94	23,155,672.85	2,801,650,325	121

野菜品目別産地別取扱高表

		(県名)			(中央市場)								
品目	産地	岐阜県			静岡県			愛知県			三重県		
		数量(kg)	金額	平均@	数量(kg)	金額	平均@	数量(kg)	金額	平均@	数量(kg)	金額	平均@
根菜類	大か	1,050.00	94,198	90									
	人参												
	根菜類												
葉菜類	白菜							22,750.00	1,897,560	83			
	春ほうれん草				384.00	633,906	1,651						
	青分白ふ				222.00	104,220	469	754.00	179,129	238			
	みづみ				129.80	411,048	3,167				248.00	289,980	1,169
	レタ												
	グリーンリーフ												
	カリフラワー												
	アスパラ												
	パセリ				40.00	7,830	196						
	チンゲンサイ				406.20	685,065	1,687	1.25	702	562			
葉菜類	かつかお				213.00	331,614	1,557						
	サラダ	1,141.20	1,108,760	972	145.00	91,530	631	866.60	420,412	485			
果菜類	トマト	10,244.00	4,870,135	475	5.00	17,820	3,564						
	きゅうり							60.00	54,756	913	800.00	285,120	356
	白ピー				8.00	4,212	526						
	ししとう	3.36	3,024	900	40.00	30,603	765						
	オクラ												
豆類	インゲン	0.50	2,700	5,400	348.50	1,249,830	3,586	315.00	461,925	1,466			
	きぬさや												
	えんどう							5.00	6,480	1,296			
土物類	里芋				324.00	254,988	787						
	甘藷				5,050.00	1,095,984	217						
	馬鈴薯												
	山芋												
茸類	生椎茸										730.00	1,028,754	1,409
	えのめ												
香辛料類	貝わ				3,519.90	10,749,510	3,054				342.00	240,084	702
	大妙	40.00	42,336	1,058				15,868.40	45,869,616	2,891			
	ハブ	0.60	648	1,080	1.55	9,450	6,097	58.15	91,822	1,579	68.20	195,761	2,870
その他	大か				124.00	126,792	1,023						
	小か				40.00	37,800	945						
	ゆず												
野菜加工	10.00	15,120	1,512	5,398.00	4,878,651	904	17,758.42	8,077,179	455				
合計	12,489.66	6,136,921	491	21,869.51	56,279,640	2,573	82,586.41	160,365,984	1,942	2,188.20	2,039,699	932	

野菜品目別産地別取扱高表

		(県名) (中央市場)															
品目	産地	滋賀県				京都府				大阪府				兵庫県			
		数量(kg)	金額	平均@	数量(kg)	金額	平均@	数量(kg)	金額	平均@	数量(kg)	金額	平均@	数量(kg)	金額	平均@	
根菜類	大か				135.02	35,316	262							15.00	1,944	130	
	人参				215.00	77,761	362										
	ごぼ																
葉菜類	ゆで																
	白																
	キャベツ				60,555.00	4,506,500	74										
	グリーンポウ																
	春ほうれん草												1,014.75	1,153,008	1,136		
	青分白				3,623.10	3,497,137	965										
	ふ																
	みつ																
	み																
	レタ																
菜類	サニーレタス				200.00	64,800	324										
	グリーンリーフ																
	セルリー																
	カリフラワー																
	ブロッコリー																
	アスパラ																
	パセリ																
	チンゲンサイ																
	かつお菜																
	サラダ																
その他葉菜類	212.00	560,809	2,645	46.20	98,456	2,131											
果菜類	茄子																
	トマト																
	きゅうり																
	南瓜																
	白瓜																
豆類	ピーマン				1,873.00	2,533,322	1,353	18.00	42,768	2,376	2.00	5,778	2,889				
	オクラ										252.00	185,717	737				
	とうもろこし																
	米ナスト				196.00	108,864	555	2,096.50	1,084,655	517	20.00	2,592	130				
	ベテマト																
土物類	いんげん																
	きぬさや																
	さやえんどう																
	実そら豆												504.00	419,904	833		
	枝豆				770.00	1,041,984	1,353						180.00	114,826	638		
茸類	その他豆類												16.00	25,920	1,620		
	里芋												96,490.00	18,166,190	188		
	玉葱																
	甘藷																
	馬鈴薯																
香辛物類	メークイ																
	長山				18.00	23,328	1,296						8.00	11,448	1,431		
	らつきよ																
	らんにく																
	生姜																
その他	アーリーレッド																
	松茸																
	椎茸																
	えのめ				7,373.14	9,054,966	1,228										
	なめこ												5,118.40	5,543,214	1,083		
その他	マッシュルーム																
	貝																
	大妙菜				10.00	19,440	1,944										
	ハーブ																
	その他香辛野菜							4.10	8,920	2,176	10.40	32,832	3,157				
その他	大梅																
	小梅																
	カボチ																
	ゆず																
	もやし																
野菜加工品																	
その他野菜																	
計				212.00	560,809	2,645	75,014.46	21,061,874	281	2,118.60	1,136,343	536	125,881.35	50,961,372	405		
鶏卵																	

野菜品目別産地別取扱高表

品目	(県名) 奈良県			(中央市場) 和歌山県			鳥取県			島根県		
	数量(kg)	金額	平均@	数量(kg)	金額	平均@	数量(kg)	金額	平均@	数量(kg)	金額	平均@
根菜類												
大かぶ				715.00	64,260	90						
人参				50.20	75,751	1,509						
ごぼう												
これん												
たけのこ												
ゆで												
白												
キャベツ							664.00	10,757	16			
グリーンボウル												
春菊												
ほうれん草							9.00	19,440	2,160			
青葱												
白葱							3,459.00	1,508,382	436			
ふき												
みつば												
にら												
レタ												
サニーレタス												
グリーンリーフ												
セルリー												
カリフラワー												
フロッコリー							2,280.00	715,716	314	2,400.00	820,010	342
アスパラ												
パセリ												
チンゲンサイ												
かつお菜												
サラダ菜												
その他葉菜類												
果菜類												
茄子	250.00	136,080	544									
トマト												
きゅうり												
南瓜												
白瓜												
ピーマン												
ししとう	15.00	48,275	3,218	20.00	17,323	866	9.00	27,216	3,024			
オクラ												
とうもろこし												
米ナス	1,428.00	481,346	337	13.00	7,668	590						
ペテマト				50.00	61,020	1,220				1,546.80	1,087,236	703
豆類												
いんげん				20.00	14,310	716						
きぬさや												
さやえんどう												
実えんどう												
そら豆												
枝豆												
その他豆類												
土物類												
里芋												
玉葱												
甘藷												
馬鈴薯												
メークイ												
長芋												
山の芋												
らっきょ							40,800.00	27,275,940	669			
にんにく												
生姜												
アーリーレッド												
茸類												
松茸				11.80	788,832	66,850						
椎茸				35.00	49,140	1,404						
えのめ												
しなめ												
なめこ												
マッシュルーム												
香辛雑物類												
貝わ												
大葉												
妙菜												
ハーブ	4.00	13,716	3,429	2.00	432	216				1.00	2,916	2,916
その他香辛野菜							2.00	9,612	4,806			
その他												
大梅				57,380.00	45,715,156	797						
小梅				448.00	416,450	930						
カボス												
ゆず	30.00	21,060	702	25.50	13,770	540						
ゆず							2,010.00	694,656	346			
ゆず												
野菜加工品				5,741.00	3,464,717	604						
野菜加工品				252.30	154,394	612	525.60	540,401	1,028	16.00	19,960	1,248
野菜加工品												
計	1,727.00	700,477	406	64,763.80	50,843,223	785	49,758.60	30,802,120	619	3,963.80	1,930,122	497
鶏卵												

野菜品目別産地別取扱高表

品目	(県名) 岡山県			(中央市場)			山口県			徳島県		
	数量(kg)	金額	平均@	数量(kg)	金額	平均@	数量(kg)	金額	平均@	数量(kg)	金額	平均@
根菜類												
大かぶ	107.00	70,848	662				434,490.00	32,862,408	76			
人参										1,050.00	71,442	68
根菜類												
葉菜類												
白菜				26,100.00	1,973,160	76						
グリーンボウル												
春ほうれん草							5,645.10	5,386,284	954			
青分白ふ				72,100.00	42,598,170	591	6,565.50	24,493,920	3,731	20.00	8,199	410
白ふ				2,082.20	2,332,714	1,120	460.30	607,976	1,321			
茎菜類							495.00	235,224	475			
みょうろ												
にら	642.50	2,110,860	3,285									
レタ												
サニーレタス												
グリーンリーフ												
セルリー												
カリフラワー												
ブロッコリー	720.00	557,280	774							15,782.00	5,015,999	318
アスパラ				100.00	165,240	1,652						
パセリ												
チンゲンサイ							10.00	3,780	378			
かぶ												
サラダ												
その他葉菜類	19.00	17,388	915	570.00	64,638	113	115.00	375,948	3,269	30.00	14,710	490
果菜類												
トマト	210.00	113,400	540				71.00	55,069	776	3.50	7,020	2,006
きゅうり				14,689.50	7,940,436	541	222,310.50	72,858,401	328	4,344.00	2,164,000	498
南瓜	5,340.00	2,074,529	388							150.00	186,840	1,246
白瓜										110.00	41,580	378
ピーマン							7.95	4,748	597			
ししとう										50.70	56,354	1,112
オクラ										64.00	100,570	1,571
とうもろこし												
米ナスタ										20.00	6,480	324
ベテトマ				10.00	5,616	562	1,356.90	1,058,369	780	5.00	5,670	1,134
豆類												
いんげん												
きぬさや				1.20	14,759	12,299				18.00	13,294	738
さやえんどう										8.00	14,688	1,836
実えんどう												
そら豆	140.00	65,880	471									
枝豆							3,226.00	3,850,988	1,194	104.00	130,896	1,259
その他豆類												
土物類												
里芋							155.00	129,060	833	675.00	351,000	520
玉ねぎ							6,820.00	1,404,594	206			
甘藷										69,160.00	26,189,244	379
馬鈴薯												
メークイ												
長芋												
山の芋										12.00	11,340	945
らっきょう												
んにく												
生姜												
アーリーレッド							3,320.00	435,845	131			
茸類												
松茸	120.00	189,000	1,575	3.39	173,772	51,260	11.29	365,148	32,343			
椎茸				225.00	386,370	1,717				570.00	762,804	1,338
えのき												
しめじ				1,026.00	736,612	718						
なめこ												
マッシュルーム	58,655.55	73,855,415	1,259									
香辛棟物類												
貝わら	2.00	2,592	1,296	4,689.20	1,633,445	348						
大葉				2.00	2,160	1,080						
菜花							4,582.54	3,473,401	758	32.00	30,024	938
のり				2.00	5,184	2,592						
ハーブ												
その他香辛野菜	23.80	22,410	942	716.00	1,597,612	2,231	20,785.95	33,619,447	1,617	1,682.45	4,730,160	2,811
その他												
小力												
ポス										1,690.40	2,056,100	1,216
ゆも												
やし												
その他												
野菜加工品	82,535.40	11,438,798	139	10,133.00	6,404,667	632	13,453.44	8,018,445	596	4,945.70	8,797,114	1,779
その他野菜	148,515.25	90,518,400	609	132,449.49	66,034,555	499	723,881.47	189,239,055	261	100,526.75	50,765,518	505
計												
鶏卵												

野菜品目別産地別取扱高表

品目	(県名) 香川県			(中央市場) 愛媛県			高知県			福岡県			
	数量(kg)	金額	平均@	数量(kg)	金額	平均@	数量(kg)	金額	平均@	数量(kg)	金額	平均@	
根菜類	大根									4,291,328.40	185,025,062	43	
	人参	10,520.00	2,702,460	257						730,643.00	57,352,024	78	
	ごぼう									19,598.30	4,906,938	250	
	れんこん									18,395.50	11,081,578	602	
葉類	ゆで白キヤベツ						3,556.00	4,534,029	1,275	40,545.03	26,649,481	657	
	グリーンポウル									351,591.60	24,665,739	70	
	春ほうれん草									6,870,485.70	453,836,148	66	
	青分白ふつみ				1,790.00	727,019	406	364.00	101,088	278	561,608.45	430,128,853	766
	葱									417.10	78,654	189	
	葱きわ									61,481.00	20,487,477	333	
	葱きわ									50,059.60	14,161,679	283	
	らっきょう							84.00	53,622	638	80,725.00	29,869,852	370
	らっきょう							24,965.00	20,758,896	832	55,697.66	23,683,987	425
	レタ										1,254,715.00	137,807,550	110
	サニーレタス										796,016.20	146,008,281	183
	菜類	グリーンリーフ			4.00	1,620	405				643,907.95	124,041,702	193
セルリー		250.00	61,398	246						304,396.00	72,203,106	237	
カリフラワー										252,669.00	27,478,314	109	
ブロッコリー										1,304,311.70	365,265,008	280	
アスパラ		19.50	23,490	1,205						338,988.50	369,562,383	1,090	
パセリ		35.00	8,370	239						29,465.70	25,517,583	866	
チンゲンサイ										174,354.70	51,059,321	293	
かつお菜										56,614.60	27,246,015	481	
サラダ										79,294.00	40,135,668	506	
その他葉菜類								18.50	8,910	482	2,488,358.20	752,162,854	302
果菜類		茄子									4,132.80	4,401,819	1,065
		トマト	520.00	251,878	484						21,101.30	17,808,952	844
	きゅうり									314.20	456,127	1,452	
	南瓜										81,950.50	18,605,544	227
	白瓜										44,824.00	5,444,867	121
	ピーマン	114.00	58,320	512	171.00	118,584	693	33,088.00	21,239,928	642	2,670.30	1,691,314	633
	ししとう	18.00	41,796	2,322	3.00	9,720	3,240	72,611.90	108,522,612	1,495	6,631.55	5,346,312	806
	オクラ							230.00	381,726	1,660	66,608.08	53,238,838	799
	とうもろこし										78,765.50	16,619,938	211
	米ナベ							66,292.50	22,873,191	345	3,572.50	1,403,622	393
	テトマト							56.40	70,705	1,254	541,176.06	191,184,193	353
	豆類	いんげん									17,734.00	17,962,492	1,013
きぬさや											286.05	217,560	761
さやえんどう		16.00	20,088	1,256							4,460.07	4,166,020	934
実えんどう											5,142.39	3,609,956	702
そら豆		2.00	1,404	702							4,144.60	856,995	207
枝豆		32.00	51,840	1,620							46,546.60	24,622,024	529
その他豆類											2,685.30	2,198,761	819
里芋					1,289.00	446,888	347	1,090.00	344,088	316	29,092.60	7,623,303	262
玉甘		97,810.00	13,178,594	135	385,340.00	53,907,736	140				421,006.50	38,958,101	93
馬鈴薯											1,257.00	236,203	188
メイケン											1,196.30	223,406	187
土物類		長山										5,785.50	1,176,125
	らっきょう										6.00	562	94
	らっきょう									3,460.00	2,593,944	750	
	しょうが										515.95	387,344	751
	しょうが	200.00	40,500	202							32.00	11,125	348
	アーリーレッド										2,188.00	116,262	53
	松茸												
	椎茸										44,203.54	25,607,259	579
	えのめ	219.00	178,362	814	6.00	2,495	416	42.00	20,865	497	873,504.00	261,749,141	300
	なめこ										1,362,091.10	548,827,420	403
	マッシュルーム										26,396.08	30,641,067	1,161
	香辛雑物類	貝わ									386,131.92	135,344,605	351
大妙菜					6,834.00	18,956,433	2,774	156.00	655,992	4,205	1,049.75	1,421,500	1,354
菜の花		40.00	40,608	1,015				124,925.85	240,584,327	1,926	537.10	697,214	1,298
ハクサイ								9.68	27,626	2,854	3,127.90	3,377,572	1,080
その他	梅									5,699.60	3,193,042	560	
	小梅				550.00	861,086	1,566				28,688.10	18,689,356	651
	ボス										6,633.70	4,421,737	667
	ゆず										1,817.76	762,670	420
ゆず									11,733.30	6,845,589	583		
ゆず										15,831.95	5,623,612	355	
ゆず										2,975.50	1,269,315	427	
ゆず										198.00	97,416	492	
野菜加工品	20.00	1,728	86				728.80	643,605	883	197,299.70	77,231,041	391	
その他野菜	33.50	23,981	716	116.00	165,942	1,431	300.65	247,221	822	1,527,490.73	294,808,926	193	
合計	109,849.00	16,684,817	152	396,103.00	75,197,523	190	412,362.48	489,947,604	1,188	36,665,725.20	8,919,338,880	243	
鶏卵										251,749.26	62,518,996	248	

野菜品目別産地別取扱高表

品目	産地	(県名) 宮崎県			(中央市場) 鹿児島県			(国名) 沖縄県			(国名) 韓国		
		数量(kg)	金額	平均@	数量(kg)	金額	平均@	数量(kg)	金額	平均@	数量(kg)	金額	平均@
根菜類	大根	106,396.00	6,155,235	58	2,329,439.00	138,550,905	59						
	人参	68,680.00	6,013,310	88	764,341.80	83,360,388	109	80.00	30,780	385			
	ごぼう	130,028.40	46,996,460	361	167,750.40	59,212,438	353						
	れんこん	27,478.80	2,180,262	79	2,563.00	3,768,575	1,470						
葉菜類	白菜	9,132,984.00	473,428,271	52	5,425,541.00	252,788,336	47				637,045.00	75,130,739	118
	キャベツ	1,478,308.00	114,849,788	78	4,396,601.00	354,793,822	81						
	グリーンポウル	19,500.00	1,450,688	74	702,060.00	59,293,349	84						
	春菊												
	ほうれん草	14,819.85	5,529,348	373	8,249.60	6,610,767	801						
	青花菜				2,048.00	569,003	278						
	白葱	73,447.00	20,643,430	281	27,335.00	7,418,222	271						
	ふき	12.00	3,402	284									
	つばき	13,498.90	10,057,957	745	71.60	59,940	837						
	みょうろ	284.00	54,843	193									
	にら	557,594.70	293,972,200	527									
	レタス				300.00	16,200	54						
	サニーレタス	2,412.00	334,638	139									
	果菜類	グリーンリーフ	112.00	10,368	93	20.00	7,884	394					
セルリー		270.00	42,023	156	47.60	7,915	166						
カリフラワー					280.00	35,727	128						
ブロッコリー		24,990.00	13,231,181	529	30,630.00	12,373,682	404						
アスパラ													
パセリ													
チンゲンサイ					40.00	35,100	878						
かつお菜													
サラダ													
その他葉菜類		393.00	96,779	246	143,951.00	16,016,691	111	2.00	5,616	2,808			
茄子		14,204.30	4,757,666	335	4,632.00	1,682,176	363				648.00	204,066	315
トマト		16,467.40	3,859,393	234	19,659.00	6,363,644	324	180.00	62,111	345			
きゅうり		273,749.20	99,577,821	364	939,875.00	290,762,787	309	1,200.00	786,456	655			
南瓜		5,190.00	1,713,138	330	92,560.00	25,705,875	278	1,010.00	613,440	607			
ピーマン	440,952.45	216,016,006	490	1,031,203.38	519,522,180	504				370,725.00	191,700,448	517	
ししとう	4,678.20	2,338,094	500				1.30	4,493	3,456	141.00	66,782	474	
オクラ	34,428.30	26,495,752	770	145,451.25	162,989,164	1,121	1,319.00	1,251,428	949				
とうもろこし	67,806.00	19,413,978	286	3,450.00	1,243,443	360	2,255.00	1,433,646	636				
米ナス	490.00	276,739	565										
ベテト	365,916.29	211,484,237	578	61,698.00	31,825,533	516	40.00	17,626	441				
豆類	いんげん	192.70	128,369	666	39,743.43	42,309,920	1,065	1,864.00	1,488,641	799			
	きぬさや	0.80	4,703	5,879	11,709.10	19,696,303	1,682						
	さやえんどう	71.74	55,572	775	44,872.18	38,017,894	847						
	実えんどう				60,895.10	41,175,776	676						
	そら豆	678.00	137,766	203	56,359.00	27,493,054	488						
	枝豆				5,274.80	4,866,290	923						
	その他豆類	966.00	1,074,435	1,112				269.30	297,151	1,103			
	里芋	100,557.50	27,751,647	276	39,723.70	19,805,212	499						
	玉葱	16,110.50	2,612,376	162	3,620.00	56,765	16						
	土物類	甘藷	698,769.50	201,160,355	288	299,271.88	81,877,296	274					
馬鈴薯		141,380.00	31,626,530	224	705,042.50	127,160,229	180						
メークイン					1,172,469.00	231,922,785	198						
長芋													
山の芋					24.00	50,544	2,106						
らっきょう		44,001.10	13,382,448	304	93,826.30	32,093,332	342	952.80	1,569,780	1,648			
んにく		59.00	27,032	458	3,221.36	2,788,355	866						
生姜		113,225.60	91,383,512	807	284.00	115,247	406						
茸類	アーリーレッド												
	松茸										2.00	46,008	23,004
	椎茸	95,897.00	81,562,573	851									
	えのめ	78,392.01	24,594,526	314									
香辛雑物類	なめこ	126.00	58,903	467									
	マッシュルーム												
	貝割れ												
	大葉				9.35	8,292	887						
	菜の花				19.20	9,071	472						
	ハーブ類				223.00	482,976	2,166	136.35	339,768	2,492			
	その他香辛野菜	0.30	810	2,700	410.93	168,591	410	4,497.85	4,387,430	975			
	その他												
	大梅												
	小梅												
カボス													
ゆず	780.00	331,668	425										
もやし													
その他													
野菜加工品	97,461.92	25,403,576	261	24,668.00	16,645,664	675				45.00	19,331	430	
その他野菜	266,290.50	107,486,330	404	420,248.80	38,202,174	91	30,523.60	12,252,557	401				
合計	14,530,050.96	2,189,766,138	151	19,281,713.26	2,759,959,516	143	44,331.20	24,540,923	554	1,008,606.00	267,167,374	265	
鶏卵	146,112.77	36,586,372	250	11,627.16	2,731,307	235							

野菜品目別産地別取扱高表

		(国名) 中国			(中央市場) 台湾			フィリピン			タイ		
品目	産地	数量(kg)	金額	平均@	数量(kg)	金額	平均@	数量(kg)	金額	平均@	数量(kg)	金額	平均@
根菜類	大かぼちゃ	546,425.00	43,953,911	80	13,996.00	1,547,294	111						
	ごぼう	489,725.00	47,561,531	97	28,070.00	3,190,806	114						
	れんこん	120.00	51,840	432									
	たけのこ	3,373.30	3,870,731	1,147									
葉菜類	白きゅうり	429,510.00	39,627,847	92									
	キャベツ	111,085.00	8,692,047	78									
	グリーンボウル												
	春ほうれん草												
	青ほうれん草	3,139.00	1,058,999	337									
	白ふじ	275,827.00	50,837,120	184									
	みつば												
	にら	7.00	18,479	2,640									
	レタス	534.00	95,139	178	456,351.00	63,573,573	139						
	サニーレタス												
菜類	グリーンリーフ												
	セルリー												
	カリフラワー												
	ブロッコリー	67,240.00	24,828,115	369									
	アスパラ										66.00	131,868	1,998
	パセリ												
	チンゲンサイ												
	かつお菜												
	サラダ菜												
	その他葉菜類	18,123.30	10,559,375	583	1,108.00	1,778,868	1,605				5.00	8,100	1,620
果菜類	トマト												
	きゅうり												
	南瓜												
	ピーマン	1,503.20	1,129,248	751									
	ししとう												
	オクラ							58,492.40	44,342,686	758	3,529.90	3,577,160	1,013
豆類	とうもろこし												
	米												
	テナ												
	マト												
	いんげん	84.00	15,552	185									
	さやえんどう	108.00	96,044	889									
土物類	実そら豆												
	枝豆												
	その他豆類												
	里芋	147,240.00	33,830,892	230									
	玉葱	1,417,640.00	123,030,560	87									
	馬鈴薯												
茸類	メイケン	100.00	16,200	162									
	長山												
	らっきょ												
	にんにく	287,926.00	97,473,431	339									
	生姜	122,978.20	39,076,120	318									
	アーリーレッド	1,050.00	242,784	231									
茸類	松茸	3,714.64	40,493,505	10,901									
	椎茸	12,814.00	9,152,864	714				36.00	34,020	945	15.00	10,260	684
	えのめ												
	しめじ												
	なめこ												
	マッシュルーム												
香辛穂物類	貝われ	510.00	1,778,760	3,488									
	大妙												
	菜の花												
	ハーブ	154.25	247,590	1,605	2.50	3,780	1,512	18.00	31,104	1,728	15,067.30	21,099,991	1,400
その他	大梅												
	小梅												
	ボス												
	ゆず												
合計	野菜加工品	12,534.90	5,803,943	463							3,780.00	1,734,584	459
	野菜加工品	5,557,831.92	469,359,432	84	270.10	137,063	507				214.40	498,805	2,327
	その他野菜	23,814.50	6,963,648	292									
	合計	9,535,112.21	1,059,865,707	111	499,797.60	70,231,384	141	58,546.40	44,407,810	759	22,677.60	27,060,768	1,193
鶏卵													

野菜品目別産地別取扱高表

品目	(国名) アメリカ			(中央市場) ニュージーランド			オーストラリア			ヨーロッパ		
	数量(kg)	金額	平均@	数量(kg)	金額	平均@	数量(kg)	金額	平均@	数量(kg)	金額	平均@
根菜類												
大かぶ				3,032.50	295,559	97						
人参												
ごぼう												
れんこん												
たけのこ												
ゆでたけのこ												
白きんぴら												
キャベツ												
グリーンボウル												
春ほうれん草												
青ほうれん草												
白ふき												
つみつみ												
にら												
レタス	36,195.00	12,755,646	352									
サニーレタス												
グリーンリーフ												
セルリー	104.00	41,040	395	15.00	22,032	1,469				430.00	636,444	1,480
カリフラワー												
ブロッコリー	227,330.00	88,350,316	389									
アスパラ							13,896.50	19,961,464	1,436			
パセリ												
チンゲンサイ												
かつお菜												
サラダ												
その他葉菜類	53,726.00	30,194,170	562	415.00	576,720	1,390	130.00	169,020	1,300	3,154.00	4,844,448	1,536
果菜類												
トマト	5,632.00	2,777,379	493	127,820.00	63,018,602	493						
きゅうり												
南瓜				1,497,660.00	176,483,073	118						
白瓜												
ピーマン				39,914.00	29,173,278	731				23,140.00	16,737,178	723
ししとう										0.50	972	1,944
オクラ												
とうもろこし												
米ナス												
ベテト												
豆類												
いんげん												
きぬさや												
さやえんどう												
実えんどう										111.70	33,415	299
そら豆												
枝豆												
その他豆類												
土物類												
里芋												
玉ねぎ												
甘藷												
馬鈴薯												
メークイ												
長芋												
山の芋												
らっきょう												
にんにく										1,624.00	2,024,676	1,247
生姜												
アーリーレッド	40,998.90	9,777,380	238	29,311.90	6,933,894	237						
茸類												
松茸	668.60	5,858,570	8,762							154.00	563,058	3,656
椎茸												
えのめ												
しめじ												
なめこ												
マッシュルーム												
香辛穂物類												
貝わら												
大葉												
妙葉												
のり	20.00	29,484	1,474									
ハニー												
その他香辛野菜				95.00	146,772	1,545	225.00	339,660	1,510	746.00	1,187,480	1,592
その他												
大カボチャ												
小カボチャ												
ゆず												
ゆず皮												
ゆず葉												
ゆず実												
ゆず葉加工品												
野菜加工品	24.50	24,840	1,014				410.00	289,872	707	3,505.00	2,291,597	654
その他野菜												
合計	364,699.00	149,808,825	411	1,698,263.40	276,649,930	163	14,661.50	20,760,016	1,416	32,875.20	28,333,956	862
鶏卵												

野菜品目別産地別取扱高表

品目	(国名) (中央市場)												
	イスラエル			カナダ			東南アジア			中南米			
産地	数量(kg)	金額	平均@	数量(kg)	金額	平均@	数量(kg)	金額	平均@	数量(kg)	金額	平均@	
根菜類													
大かぶ													
人参													
ごぼう													
れんこん													
たけのこ													
ゆで筍													
白きり													
キャベツ													
グリーンボウル													
春ほうれん草													
青分葱													
白ふき													
みつば													
にら													
レタ													
サニーレタス													
グリーンリーフ										951.00	455,911	479	
セルリー													
カリフラワー													
ブロッコリー													
アスパラ										33,999.40	38,940,849	1,145	
パセリ													
チンゲンサイ													
かつお菜													
サラダ菜													
その他葉菜類										731.50	497,934	681	
果菜類													
茄子													
トマト				360.00	179,820	500							
きゅうり													
南瓜										668,531.00	130,957,800	196	
白瓜													
ピーマン													
ししとう													
オクラ													
とうもろこし													
米ナシ													
ベトナム													
豆類													
いんげん													
きぬさや										53.40	115,344	2,160	
さやえんどう										2,120.16	2,027,442	956	
寒えんどう													
そら豆													
枝豆													
その他豆類													
土物類													
里芋													
玉葱													
甘藷													
馬鈴薯													
メークイン													
長芋													
山の芋													
らっきょ													
にんにく													
生姜													
アーリーレッド													
茸類													
松茸				227.23	1,989,145	8,754				277.80	3,192,533	11,492	
椎茸													
えのき													
しめじ													
なめこ													
マッシュルーム													
香辛物類													
貝わら													
大葉													
妙葉													
ハーブ	0.20	5,940	29,700										
その他香辛野菜										325.00	369,360	1,136	
その他													
大かぶ													
小かぶ													
ポスズ													
ゆめし													
ゆめし													
ゆめし													
野菜加工品				32.00	2,074	65		32.00	2,074	65			
その他野菜	5.00	13,500	2,700	18.00	93,636	5,202				36.00	9,396	261	
合計	5.20	19,440	3,738	637.23	2,264,675	3,554		32.00	2,074	65	707,025.26	176,566,569	250

野菜品目別産地別取扱高表

品目	(国 名)			(中 央 市 場)		
	産地	その他外国	合計	数量(kg)	金額	平均@
根菜類	大根			16,618,912.42	1,086,074,389	65
	人参			737,215.20	61,618,513	84
	ごぼう			9,721,384.80	1,241,713,771	128
	れんこん			2,135,780.27	476,428,565	223
	たけのこ			976,696.20	449,325,308	460
葉菜類	ゆで筍			244,149.30	49,611,378	203
	白菜			44,664.63	31,846,619	713
	キャベツ			43,552,400.60	2,864,455,890	66
	グリーンボウル			31,043,055.70	2,801,829,678	90
	春菊			1,563,975.00	173,109,563	111
	ほうれん草			551,505.70	319,813,291	580
	青花菜			1,258,473.89	666,800,753	530
	白葱			969,334.36	691,846,740	714
	白ふき			3,322.91	3,159,844	951
	みつば			3,184,320.36	1,165,797,749	366
茎菜類	にら			51,765.20	14,599,836	282
	レタス			18,716.90	13,541,719	724
	サニーレタス			157,099.80	74,630,844	475
	グリーンリーフ			1,606,700.46	918,548,710	572
	セルリー			13,196,044.00	1,718,559,526	130
	カリフラワー			1,326,490.20	298,289,675	225
	ブロッコリー			1,098,952.45	258,195,656	235
	アスパラ			516,257.50	144,304,735	280
	パセリ			437,912.00	47,899,727	109
	チンゲンサイ			2,546,269.30	844,413,599	332
葉菜類	かつかお			638,783.21	721,814,413	1,130
	サラダ菜			82,134.20	92,637,122	1,128
	その他葉菜類			359,531.95	110,461,167	307
	トマト			56,614.60	27,246,015	481
	きゅうり			80,324.70	41,374,520	515
	南瓜			4,083,028.61	1,435,545,341	352
	白瓜			3,736,174.11	1,449,178,824	388
	ピーマン			9,561,569.45	3,099,452,870	324
	オクラ			8,974,150.10	2,770,624,270	309
	とうもろこし			4,706,432.30	757,125,818	161
果菜類	米ナベ			52,036.00	6,377,512	123
	いんげん			3,044,163.51	1,529,939,544	503
	きぬさや			93,840.74	125,897,636	1,342
	さやえんどう			348,181.35	317,052,496	911
	実えんどう			603,245.40	143,893,033	239
	そら豆			75,499.50	26,615,349	353
	枝豆			2,594,379.81	1,340,283,447	517
	その他豆類			122,101.70	118,025,852	967
	里芋			20,040.45	39,981,338	1,995
	玉葱			101,821.73	100,513,710	987
土物類	馬鈴薯			71,868.59	49,174,779	684
	メークイン			91,933.80	38,582,661	420
	長芋			67,249.40	44,690,408	665
	山の芋			3,992.60	3,604,648	903
	らっきょう			723,992.05	181,370,986	251
	んにく			26,372,025.80	2,211,384,343	84
	生姜			2,267,458.28	633,758,668	280
	アーリーレッド			6,490,727.30	1,091,175,427	168
	松茸			7,197,923.60	1,308,797,519	182
	椎茸			2,911,406.70	957,488,675	329
香辛棟物類	えのめ			24,963.90	20,892,125	837
	なめこ			183,377.80	77,011,056	420
	マッシュルーム			369,787.81	220,326,820	596
	貝わ			781,259.50	442,730,413	567
	大葉			283,402.35	39,952,739	141
	大葉			5,697.15	66,767,422	11,719
	菜の花			1,114,715.39	1,017,040,158	912
	ハーブ類			2,636,553.26	797,991,648	303
	その他香辛野菜			1,636,212.44	698,141,621	427
	その他野菜			316,327.35	154,870,991	490
その他	大梅			90,215.99	110,136,877	1,221
	小梅			414,308.14	159,397,773	385
	ポスズ			182,925.65	487,881,502	2,667
	ゆず			125,748.44	241,586,754	1,921
	もやし			48,845.66	44,214,513	905
	加工品			11,820.29	15,154,103	1,282
	野菜加工品			224,996.35	401,295,950	1,784
	その他野菜			181,690.10	123,271,729	678
	計			11,708.70	9,131,524	780
	鶏卵			54,980.86	23,666,685	430
計			63,090.01	25,765,865	408	
計			446,727.90	85,867,554	192	
計			15,560.90	9,771,858	628	
計			6,063,204.04	744,628,640	123	
計			6,065,481.74	1,651,059,994	272	
計	12,572.00	5,323,277	423	240,447,632.41	44,859,040,783	187
計				443,543.39	108,054,745	244

野菜品目別月別取扱高表

(中央市場)

品目	月		合計	平均@	
	数量(kg)	金額			
根菜類	大根	16,618,912.42	1,086,074,389	65	
	かぶ	737,215.20	61,618,513	84	
	人参	9,721,384.80	1,241,713,771	128	
	ごぼう	2,135,780.27	476,428,565	223	
	れんこん	976,696.20	449,325,308	460	
葉菜類	たけのこ	244,149.30	49,611,378	203	
	ゆで筍	44,664.63	31,846,619	713	
	白菜	43,552,400.60	2,864,455,890	66	
	キャベツ	31,043,055.70	2,801,829,678	90	
	レッドキャベツ	1,563,975.00	173,109,563	111	
	春菊	551,505.70	319,813,291	580	
	ほうれん草	1,258,473.89	666,800,753	530	
	青葱	969,334.36	691,846,740	714	
	分葱	3,322.91	3,159,844	951	
	白葱	3,184,320.36	1,165,797,749	366	
茎菜類	ふき	51,765.20	14,599,836	282	
	つわ	18,716.90	13,541,719	724	
	みつば	157,099.80	74,630,844	475	
	にら	1,606,700.46	918,548,710	572	
	レタス	13,196,044.00	1,718,559,526	130	
	サニーレタス	1,326,490.20	298,289,675	225	
	グリーンリーフ	1,098,952.45	258,195,656	235	
	セルリー	516,257.50	144,304,735	280	
	カリフラワー	437,912.00	47,899,727	109	
	ブロッコリー	2,546,269.30	844,413,599	332	
菜類	アスパラ	638,783.21	721,814,413	1,130	
	パセリ	82,134.20	92,637,122	1,128	
	チンゲンサイ	359,531.95	110,461,167	307	
	かつお菜	56,614.60	27,246,015	481	
	サラダ菜	80,324.70	41,374,520	515	
	その他葉菜類	4,083,028.61	1,435,545,341	352	
	果菜類	茄子	3,736,174.11	1,449,178,824	388
		トマト	9,561,569.45	3,099,452,870	324
		きゅうり	8,974,150.10	2,770,624,270	309
		南瓜	4,706,432.30	757,125,818	161
白瓜		52,036.00	6,377,512	123	
ピーマン		3,044,163.51	1,529,939,544	503	
ししとう		93,840.74	125,897,636	1,342	
オクラ		348,181.35	317,052,496	911	
とうもろこし		603,245.40	143,893,033	239	
米ナス		75,499.50	26,615,349	353	
豆類	ペテトマト	2,594,379.81	1,340,283,447	517	
	いんげん	122,101.70	118,025,852	967	
	きぬさや	20,040.45	39,981,338	1,995	
	さやえんどう	101,821.73	100,513,710	987	
	実えんどう	71,868.59	49,174,779	684	
	そら豆	91,933.80	38,582,661	420	
	枝豆	67,249.40	44,690,408	665	
	その他豆類	3,992.60	3,604,648	903	
	土物類	里芋	723,992.05	181,370,986	251
		玉葱	26,372,025.80	2,211,384,343	84
甘藷		2,267,458.28	633,758,668	280	
馬鈴薯		6,490,727.30	1,091,175,427	168	
メークイン		7,197,923.60	1,308,797,519	182	
長芋		2,911,406.70	957,488,675	329	
山の芋		24,963.90	20,892,125	837	
らっきょう		183,377.80	77,011,056	420	
にんにく		369,787.81	220,326,820	596	
生姜		781,259.50	442,730,413	567	
茸類	アーリーレッド	283,402.35	39,952,739	141	
	松茸	5,697.15	66,767,422	11,719	
	生椎茸	1,114,715.39	1,017,040,158	912	
	えのき	2,636,553.26	797,991,648	303	
	しめじ	1,636,212.44	698,141,621	427	
香辛雑物類	なめこ	316,327.35	154,870,991	490	
	マッシュルーム	90,215.99	110,136,877	1,221	
	貝われ	414,308.14	159,397,773	385	
	大葉	182,925.65	487,881,502	2,667	
	妙薬	125,748.44	241,586,754	1,921	
その他	菜の花	48,845.66	44,214,513	905	
	ハーブ類	11,820.29	15,154,103	1,282	
	その他香辛野菜	224,996.35	401,295,950	1,784	
	大梅	181,690.10	123,271,729	678	
	小梅	11,708.70	9,131,524	780	
	カボス	54,980.86	23,666,685	430	
	ゆず	63,090.01	25,765,865	408	
	もやし	446,727.90	85,867,554	192	
	筍	15,560.90	9,771,858	628	
	野菜加工品	6,063,204.04	744,628,640	123	
その他野菜	6,065,481.74	1,651,059,994	272		
合計	240,447,632.41	44,859,040,783	187		
鶏卵	443,543.39	108,054,745	244		

果実の品目別取扱高／前年対比表

品名	2 年 実 績			1 年 実 績			増 減		前年比(%)		
	数量(kg)	金額(円)	平均@	数量(kg)	金額(円)	平均@	数量(kg)	金額(円)	数量	金額	@
ハウスみかん	487,622.92	453,199,527	929.40	568,640.40	501,300,597	881.57	-81,017.48	-48,101,070	86	90	105
極早生みかん	1,715,771.65	373,386,221	217.61	1,778,110.80	292,470,618	164.48	-62,339.15	80,915,603	96	128	132
早生温州	2,176,444.50	501,815,835	230.56	2,184,364.60	443,740,932	203.14	-7,920.10	58,074,903	100	113	114
高糖系	886,130.70	219,471,502	247.67	759,140.80	210,124,642	276.79	126,989.90	9,346,860	117	104	89
普通温州	1,042,031.20	255,423,528	245.12	1,024,351.70	285,182,581	278.40	17,679.50	-29,759,053	102	90	88
温州計	5,820,378.05	1,350,097,086	231.96	5,745,967.90	1,231,518,773	214.32	74,410.15	118,578,313	101	110	108
伊予柑	408,691.00	67,591,069	165.38	462,811.00	78,054,834	168.65	-54,120.00	-10,463,765	88	87	98
八朔	190,879.30	31,577,646	165.43	223,503.40	37,200,741	166.44	-32,624.10	-5,623,095	85	85	99
清見	110,829.50	28,718,825	259.12	165,005.00	39,090,286	236.90	-54,175.50	-10,371,461	67	73	109
甘夏柑	512,714.95	90,296,667	176.11	531,831.00	91,990,192	172.96	-19,116.05	-1,693,525	96	98	102
ボンカン	323,599.00	70,491,109	217.83	367,316.10	85,855,261	233.73	-43,717.10	-15,364,152	88	82	93
デコボン	188,883.80	88,679,830	469.49	188,994.80	89,828,456	475.29	-111.00	-1,148,626	100	99	99
不知火	205,530.20	53,287,205	259.26	179,471.30	45,919,678	255.86	26,058.90	7,367,527	115	116	101
その他柑橘類	804,706.48	261,881,786	325.43	858,151.53	256,549,463	298.95	-53,445.05	5,332,323	94	102	109
柑橘類計	9,053,835.20	2,495,820,750	275.66	9,291,692.43	2,457,308,281	264.46	-237,857.23	38,512,469	97	102	104
津軽計	1,109,268.00	376,238,353	339.17	993,947.00	299,331,227	301.15	115,321.00	76,907,126	112	126	113
早生ふじ	713,776.00	209,208,717	293.10	517,876.00	153,211,056	295.84	195,900.00	55,997,661	138	137	99
シナノスイート	370,809.50	116,879,910	315.20	348,408.50	111,833,857	320.98	22,401.00	5,046,053	106	105	98
サンふじ	3,017,143.50	1,031,785,885	341.97	3,709,945.50	1,022,335,631	275.56	-692,802.00	9,450,254	81	101	124
有袋ふじ	543,670.00	332,728,272	612.00	368,340.00	169,623,380	460.50	175,330.00	163,104,892	148	196	133
ジョナゴールド	814,888.00	386,058,367	473.75	982,031.00	348,490,273	354.86	-167,143.00	37,568,094	83	111	134
王林	839,061.00	292,687,354	348.82	1,049,800.00	376,417,442	358.56	-210,739.00	-83,730,088	80	78	97
その他林檎	1,144,561.70	385,758,417	337.03	982,447.50	300,524,842	305.89	162,114.20	85,233,575	117	128	110
林檎計	8,553,177.70	3,131,345,275	366.10	8,952,795.50	2,781,767,708	310.71	-399,617.80	349,577,567	96	113	118
デラウェア	141,837.99	190,427,361	1,342.56	159,427.56	201,911,725	1,266.47	-17,589.57	-11,484,364	89	94	106
巨峰	336,796.86	360,213,931	1,069.52	419,078.45	390,329,633	931.39	-82,281.59	-30,115,702	80	92	115
種なし巨峰	167,383.70	243,156,495	1,452.68	171,585.80	216,280,562	1,260.48	-4,202.10	26,875,933	98	112	115
ピオーネ	229,855.80	280,275,565	1,219.35	279,913.70	281,971,598	1,007.35	-50,057.90	-1,696,033	82	99	121
その他葡萄	349,608.40	564,864,155	1,615.70	413,117.60	578,183,583	1,399.56	-63,509.20	-13,319,428	85	98	115
葡萄計	1,225,482.75	1,638,937,507	1,337.38	1,443,123.11	1,668,677,101	1,156.29	-217,640.36	-29,739,594	85	98	116
二十世紀	49,875.00	27,662,798	554.64	93,136.00	36,440,533	391.26	-43,261.00	-8,777,735	54	76	142
幸水	562,477.10	301,583,146	536.16	669,013.00	299,337,902	447.43	-106,535.90	2,245,244	84	101	120
豊水	623,448.40	331,312,548	531.41	875,086.95	304,776,143	348.28	-251,638.55	26,536,405	71	109	153
あきづき	99,945.00	52,274,963	523.03	110,742.00	39,081,867	352.90	-10,797.00	13,193,096	90	134	148
新高	209,780.50	101,398,665	483.35	255,320.00	73,136,681	286.45	-45,539.50	28,261,984	82	139	169
新興	113,591.00	57,340,093	504.79	133,389.40	40,637,548	304.65	-19,798.40	16,702,545	85	141	166
その他梨	86,519.40	46,197,052	533.95	87,742.40	30,512,045	347.74	-1,223.00	15,685,007	99	151	154
西洋梨	159,028.40	64,117,520	403.18	172,634.80	61,260,301	354.85	-13,606.40	2,857,219	92	105	114
梨計	1,904,664.80	981,886,785	515.51	2,397,064.55	885,183,020	369.27	-492,399.75	96,703,765	79	111	140
あまおう	1,589,404.28	2,301,883,392	1,448.26	1,801,403.41	2,442,359,707	1,355.80	-211,999.13	-140,476,315	88	94	107
佐賀ほのか	466,320.31	611,685,406	1,311.72	707,069.73	919,418,292	1,300.32	-240,749.42	-307,732,886	66	67	101
その他莓	887,153.85	1,263,330,496	1,424.02	710,580.85	1,012,178,488	1,424.43					
莓計(国産)	2,942,878.44	4,176,899,294	1,419.32	3,219,053.99	4,373,956,487	1,358.77	-276,175.55	-197,057,193	91	95	104
果実加工品	350,534.88	111,639,783	318.48	343,296.84	102,084,585	297.36	7,238.04	9,555,198	102	109	107

(注) 柿計には干柿を含まない。

果実の品目別取扱高／前年対比表

品名	2 年 実 績			1 年 実 績			増 減		前年比(%)		
	数量(kg)	金額(円)	平均@	数量(kg)	金額(円)	平均@	数量(kg)	金額(円)	数量	金額	@
西村早生	140,285.90	42,083,784	299.98	161,552.00	45,882,425	284.01	-21,266.10	-3,798,641	87	92	106
富有柿	1,234,934.70	337,315,422	273.14	1,327,345.68	314,743,754	237.12	-92,410.98	22,571,668	93	107	115
冷蔵柿	369,544.00	144,806,337	391.85	292,268.70	112,040,682	383.34	77,275.30	32,765,655	126	129	102
その他柿	188,799.50	70,641,489	374.16	213,735.40	63,982,410	299.35	-24,935.90	6,659,079	88	110	125
甘柿計	1,933,564.10	594,847,032.00	307.64	1,994,901.78	536,649,271.00	269.01	-61,337.68	58,197,761	97	111	114
渋柿	186,380.00	37,460,994	200.99	257,774.00	29,402,197	114.06	-71,394.00	8,058,797	72	127	176
脱渋柿	543,095.50	171,974,045	316.65	634,749.40	173,693,738	273.64	-91,653.90	-1,719,693	86	99	116
柿計	2,663,039.60	804,282,071	302.01	2,887,425.18	739,745,206	256.19	-224,385.58	64,536,865	92	109	118
干柿(国産)	80,151.68	166,454,147	2,076.73	84,840.18	147,629,893	1,740.09	-4,688.50	18,824,254	94	113	119
栗	72,652.30	43,208,085	594.72	86,505.50	43,170,307	499.04	-13,853.20	37,778	84	100	119
西瓜	4,005,093.00	795,543,657	198.63	4,615,857.30	679,958,347	147.30	-610,764.30	115,585,310	87	117	135
小玉西瓜	348,665.00	78,835,959	226.10	355,690.00	67,781,087	190.56	-7,025.00	11,054,872	98	116	119
西瓜計	4,353,758.00	874,379,616	200.83	4,971,547.30	747,739,434	150.40	-617,789.30	126,640,182	88	117	134
アンデスメロン	59,617.00	22,078,356	370.33	76,549.00	29,013,893	379.02	-16,932.00	-6,935,537	78	76	98
肥後グリーンメロン	118,367.00	38,577,361	325.91	151,379.00	44,949,082	296.93	-33,012.00	-6,371,721	78	86	110
その他メロン	245,170.20	99,786,989	407.01	314,653.40	105,666,600	335.81	-69,483.20	-5,879,611	78	94	121
アールス(静岡)	84,187.70	109,491,755	1,300.56	113,329.70	154,211,139	1,360.73	-29,142.00	-44,719,384	74	71	96
アールス(静岡以外)	362,019.60	190,133,352	525.20	344,079.64	174,559,057	507.32	17,939.96	15,574,295	105	109	104
アールス計	446,207.30	299,625,107	671.49	457,409.34	328,770,196	718.76	-11,202.04	-29,145,089	98	91	93
赤肉メロン	329,012.20	170,473,058	518.13	330,353.70	161,792,953	489.75	-1,341.50	8,680,105	100	105	106
メロン計	1,198,373.70	630,540,871.00	526.16	1,330,344.44	670,192,724.00	503.77	-131,970.74	-39,651,853	90	94	104
桃	719,105.65	616,146,526	856.82	941,576.51	652,623,344	693.11	-222,470.86	-36,476,818	76	94	124
ネクタリン	13,486.50	7,770,313	576.15	20,505.00	10,006,385	487.99	-7,018.50	-2,236,072	66	78	118
すもも	169,377.94	142,105,482	838.98	203,530.91	146,332,880	718.97	-34,152.97	-4,227,398	83	97	117
桜桃(国内)	48,143.22	106,326,238	2,208.54	44,383.44	101,939,608	2,296.79	3,759.78	4,386,630	108	104	96
枇杷	26,395.96	35,168,783	1,332.35	45,054.64	49,419,927	1,096.88	-18,658.68	-14,251,144	59	71	121
いちじく	135,224.64	123,908,721	916.31	164,627.31	124,844,837	758.34	-29,402.67	-936,116	82	99	121
国内キウイ	652,011.13	338,498,280	519.16	656,095.32	317,401,597	483.77	-4,084.19	21,096,683	99	107	107
国産マンゴー	34,285.90	98,156,515	2,862.88	42,256.69	119,876,736	2,836.86	-7,970.79	-21,720,221	81	82	101
その他果実	37,417.42	35,539,943	949.82	32,581.22	30,744,565	943.62	4,836.20	4,795,378	115	116	101
レモン	1,430,727.42	406,622,871	284.20	1,467,841.35	452,702,025	308.41	-37,113.93	-46,079,154	97	90	92
グレープフルーツ	940,252.00	173,047,768	184.04	864,734.00	159,906,189	184.91	75,518.00	13,141,579	109	108	100
オレンジ	2,600,354.00	628,015,426	241.51	1,957,191.00	492,165,707	251.46	643,163.00	135,849,719	133	128	96
バナナ	17,369,958.50	2,444,357,918	140.72	15,709,737.10	2,223,873,928	141.56	1,660,221.40	220,483,990	111	110	99
青バナナ	1,427,593.00	207,284,097	145.19	2,282,292.00	325,406,425	142.57	-854,699.00	-118,122,328	63	64	102
バナナ計	18,797,551.50	2,651,642,015	141.06	17,992,029.10	2,549,280,353	141.68	805,522.40	102,361,662	104	104	100
パイナップル	2,945,857.50	472,590,580	160.42	2,736,064.05	463,875,426	169.54	209,793.45	8,715,154	108	102	95
キウイ	1,850,913.20	1,079,779,817	583.37	1,795,216.10	983,210,625	547.68	55,697.10	96,569,192	103	110	107
パイナップル	7,153.00	6,870,195	960.46	9,168.00	9,622,572	1,049.58	-2,015.00	-2,752,377	78	71	92
マンゴー	32,289.00	18,115,961	561.05	23,848.50	16,263,203	681.93	8,440.50	1,852,758	135	111	82
アボガド	927,395.00	357,761,155	385.76	1,087,109.00	474,153,470	436.16	-159,714.00	-116,392,315	85	75	88
輸入チェリー	8,370.30	14,695,883	1,755.71	10,503.60	18,587,507	1,769.63	-2,133.30	-3,891,624	80	79	99
輸入メロン	93,569.00	13,101,292	140.01	150,623.00	22,145,095	147.02	-57,054.00	-9,043,803	62	59	95
輸入ぶどう	600,541.80	271,709,027	452.43	589,618.80	252,639,062	428.47	10,923.00	19,069,965	102	108	106
輸入苺	160,130.00	250,186,336	1,562.39	152,635.00	233,632,147	1,530.65	7,495.00	16,554,189	105	107	102
輸入干柿	2,922.20	2,460,508	842.00	3,702.00	2,681,148	724.24	-779.80	-220,640	79	92	116
その他輸入果実	170,762.10	124,268,111	727.72	90,526.60	116,747,451	1,289.64	80,235.50	7,520,660	189	106	56
果実計	64,802,785.43	23,029,881,930	355.38	66,089,110.16	22,418,256,605	339.21	-1,286,324.73	611,625,325	98	103	105
国内果実計	34,164,702.13	16,534,703,268	483.97	37,040,965.36	16,127,973,478	435.40	-2,876,263.23	406,729,790	92	103	111
輸入果実計	30,638,083.30	6,495,178,662	211.99	29,048,144.80	6,290,283,127	216.54	1,589,938.50	204,895,535	105	103	98

果実の産地別取扱高(上位10位)

1 全国

(トン,千円,%)

順位	県名	数 量					金 額				
		2年	比率	1年	比率	前年比	2年	比率	1年	比率	前年比
	総 計	64,803	100.0%	66,089	100.0%	98.1%	23,029,882	100.0%	22,418,257	100.0%	102.7%
1	福 岡	9,694	15.0%	10,251	15.5%	94.6%	5,963,440	25.9%	5,937,219	26.5%	100.4%
2	青 森	7,311	11.3%	7,732	11.7%	94.6%	2,739,452	11.9%	2,415,341	10.8%	113.4%
3	佐 賀	4,406	6.8%	4,361	6.6%	101.0%	2,400,964	10.4%	2,371,473	10.6%	101.2%
4	熊 本	2,839	4.4%	3,427	5.2%	82.8%	781,443	3.4%	789,629	3.5%	99.0%
5	長 野	2,774	4.3%	2,794	4.2%	99.3%	1,069,587	4.6%	897,590	4.0%	119.2%
6	大 分	1,636	2.5%	1,888	2.9%	86.7%	575,927	2.5%	533,948	2.4%	107.9%
7	長 崎	1,287	2.0%	1,415	2.1%	91.0%	784,257	3.4%	812,365	3.6%	96.5%
8	愛 媛	710	1.1%	830	1.3%	85.5%	143,980	0.6%	152,948	0.7%	94.1%
9	山 形	595	0.9%	697	1.1%	85.4%	243,563	1.1%	213,375	1.0%	114.1%
10	和 歌 山	513	0.8%	534	0.8%	96.1%	169,110	0.7%	154,905	0.7%	109.2%
	その他国内	2,400	3.6%	3,112	4.6%	77.1%	1,662,980	7.3%	1,849,181	8.1%	89.9%
	国 外	30,638	47.3%	29,048	44.0%	105.5%	6,495,179	28.2%	6,290,283	28.1%	103.3%

2 県内

(トン,千円,%)

順位	地区名	数 量					金 額				
		2年	比率	1年	比率	前年比	2年	比率	1年	比率	前年比
	総 計	9,694	100.0%	10,251	100.0%	94.6%	5,963,440	100.0%	5,937,219	100.0%	100.4%
1	八女地区	2,104	21.7%	2,133	20.8%	98.6%	1,664,978	27.9%	1,592,458	26.8%	104.6%
2	みやま市	1,874	19.3%	1,913	18.7%	98.0%	647,141	10.9%	610,480	10.3%	106.0%
3	浮羽地区	1,252	12.9%	1,381	13.5%	90.7%	541,453	9.1%	539,519	9.1%	100.4%
4	甘木地区	1,202	12.4%	1,229	12.0%	97.8%	520,143	8.7%	445,767	7.5%	116.7%
5	福岡市	928	9.6%	973	9.5%	95.4%	469,688	7.9%	448,183	7.5%	104.8%
6	糸島市	675	7.0%	755	7.4%	89.4%	542,210	9.1%	581,890	9.8%	93.2%
7	粕屋地区	271	2.8%	260	2.5%	104.2%	87,675	1.5%	84,603	1.4%	103.6%
8	三潁地区	225	2.3%	319	3.1%	70.5%	316,977	5.3%	390,499	6.6%	81.2%
9	柳川市	218	2.2%	243	2.4%	89.7%	319,274	5.4%	321,019	5.4%	99.5%
10	北九州市	205	2.1%	161	1.6%	127.3%	31,789	0.5%	19,703	0.3%	161.3%
	その他県内	740	7.7%	884	8.5%	83.7%	822,112	13.7%	903,098	15.3%	91.0%

果実の品目別取扱高(上位10位)

1 全国

(トン,千円,%)

順位	品目名	数 量					金 額				
		2年	比率	1年	比率	前年比	2年	比率	1年	比率	前年比
	総 計	64,803	100.0%	66,089	100.0%	98.1%	23,029,882	100.0%	22,418,257	100.0%	102.7%
1	バ ナ ナ	18,798	29.0%	17,992	27.2%	104.5%	2,651,642	11.5%	2,549,280	11.4%	104.0%
2	り ん ご	8,553	13.2%	8,953	13.5%	95.5%	3,131,345	13.6%	2,781,768	12.4%	112.6%
3	温州みかん	6,308	9.7%	6,315	9.6%	99.9%	1,803,297	7.8%	1,732,819	7.7%	104.1%
4	西 瓜	4,354	6.7%	4,972	7.5%	87.6%	874,380	3.8%	747,739	3.3%	116.9%
5	莓	3,103	4.8%	3,372	5.1%	92.0%	4,427,086	19.2%	4,607,589	20.6%	96.1%
6	パ イ ン	2,946	4.5%	2,736	4.1%	107.7%	472,591	2.1%	463,875	2.1%	101.9%
7	柿	2,746	4.2%	2,976	4.5%	92.3%	973,197	4.2%	890,056	4.0%	109.3%
8	中 晩 柑	2,746	4.2%	2,977	4.5%	92.2%	692,524	3.0%	724,489	3.2%	95.6%
9	オ レ ン ジ	2,600	4.0%	1,957	3.0%	132.9%	628,015	2.7%	492,166	2.2%	127.6%
10	キ ウ イ	2,503	3.9%	2,451	3.7%	102.1%	1,418,278	6.2%	1,300,612	5.8%	109.0%
	その他果実	10,146	15.8%	11,388	17.3%	89.1%	5,957,527	25.9%	6,127,864	27.3%	97.2%

2 県内

(トン,千円,%)

順位	品目名	数 量					金 額				
		2年	比率	1年	比率	前年比	2年	比率	1年	比率	前年比
	総 計	9,694	100.0%	10,251	100.0%	94.6%	5,963,440	100.0%	5,937,219	100.0%	100.4%
1	温州みかん	2,212	22.8%	2,108	20.6%	104.9%	634,431	10.6%	564,453	9.5%	112.4%
2	柿	1,910	19.7%	1,981	19.3%	96.4%	585,373	9.8%	531,001	8.9%	110.2%
3	莓	1,759	18.1%	2,004	19.5%	87.8%	2,505,447	42.0%	2,674,853	45.1%	93.7%
4	梨	881	9.1%	1,110	10.8%	79.4%	456,296	7.7%	425,072	7.2%	107.3%
5	ぶ どう	742	7.7%	863	8.4%	86.0%	925,532	15.5%	949,736	16.0%	97.5%
6	中 晩 柑	645	6.7%	636	6.2%	101.4%	136,009	2.3%	136,980	2.3%	99.3%
7	西 瓜	608	6.3%	655	6.4%	92.8%	93,935	1.6%	90,058	1.5%	104.3%
8	キ ウ イ	572	5.9%	540	5.3%	105.9%	301,872	5.1%	275,132	4.6%	109.7%
9	いちじく	131	1.4%	160	1.6%	81.9%	118,507	2.0%	119,232	2.0%	99.4%
10	す も も	91	0.9%	99	1.0%	91.9%	80,931	1.4%	76,232	1.3%	106.2%
	その他果実	143	2.3%	95	1.9%	150.5%	125,107	3.4%	94,470	2.9%	132.4%

バナナ＝青バナナ含む。温州みかん＝ハウスミカン＋温州計。莓＝輸入莓含む。

果実の品目別取扱高／前年対比表（外国産）

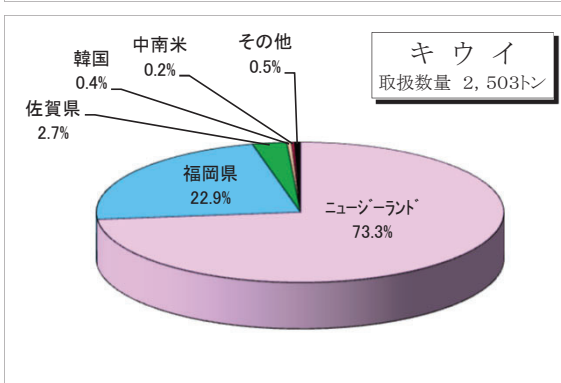
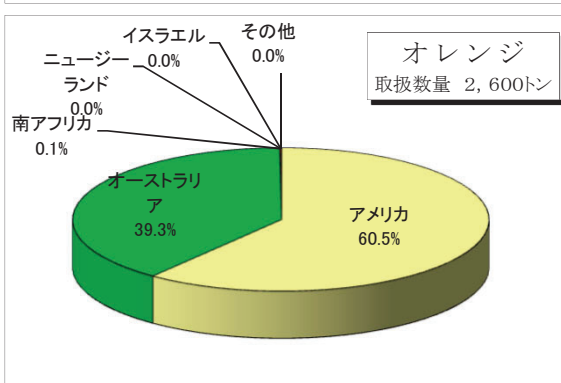
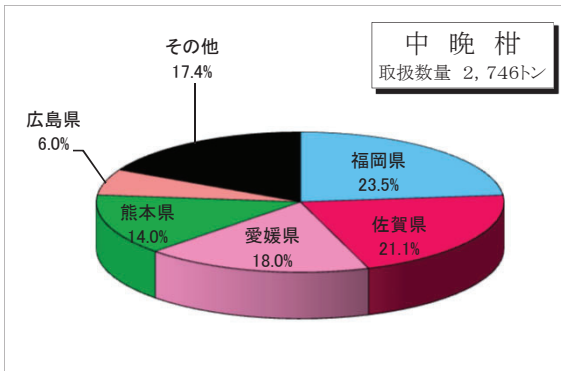
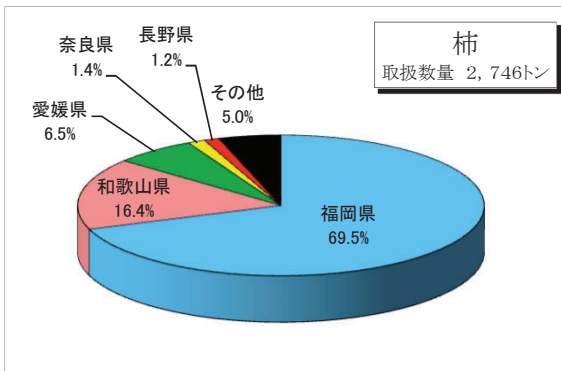
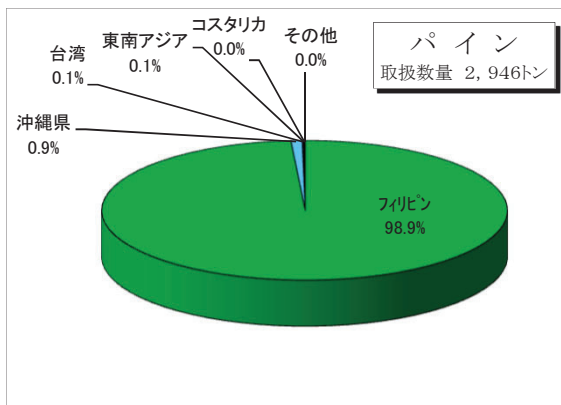
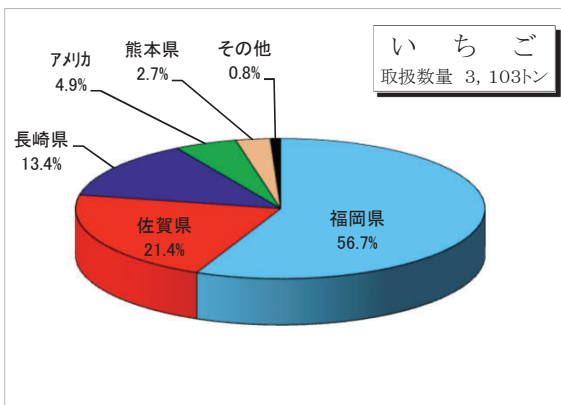
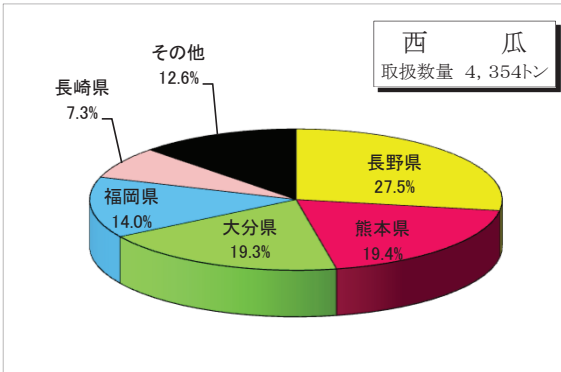
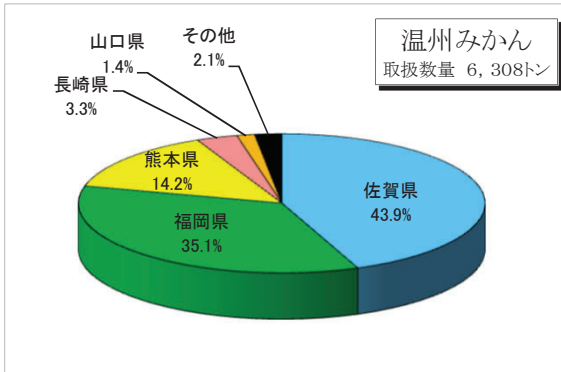
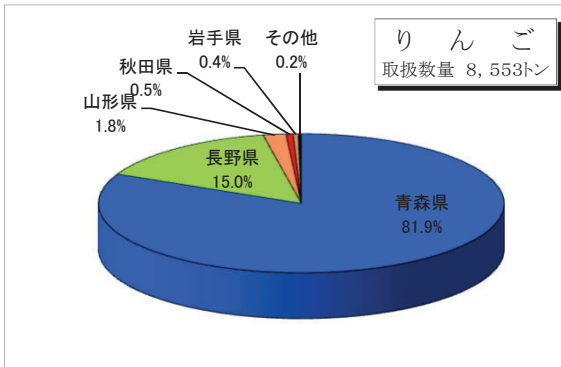
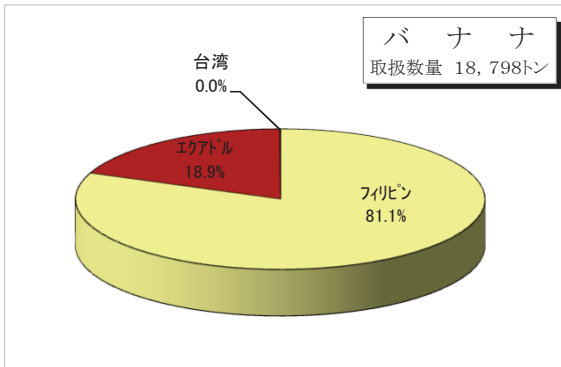
品名	2 年 実 績			1 年 実 績			増 減		前年比(%)		
	数量(kg)	金額(円)	平均@	数量(kg)	金額(円)	平均@	数量(kg)	金額(円)	数量	金額	@
ハウスみかん											
極早生みかん											
早生温州											
高糖系											
普通温州											
温州計											
伊予柑											
八朔											
清見											
甘夏柑											
ボンカン											
デコボン											
不知火											
その他柑橘類											
柑橘類											
津軽計											
早生ふじ											
シナノスイート											
サンふじ											
有袋ふじ											
ジョナゴールド											
王林											
その他林檎											
林檎計											
デラウェア											
巨峰											
種なし巨峰											
ピオーネ											
その他葡萄				73.80	6,124	82.98	-73.80	-6,124			
葡萄計				73.80	6,124	82.98	-73.80	-6,124			
二十世紀											
幸水											
豊水											
あきづき											
新高											
新興											
その他梨											
西洋梨											
梨計											
あまおう											
佐賀ほのか											
その他莓				-90.00	-2,916	32.40					
莓計(国産)				-90.00	-2,916	32.40	90.00	2,916			
果実加工品	108,159.90	43,238,118	399.76	115,304.60	49,233,575	426.98	-7,144.70	-5,995,457	94	88	94

(注) 柿計には干柿を含まない。

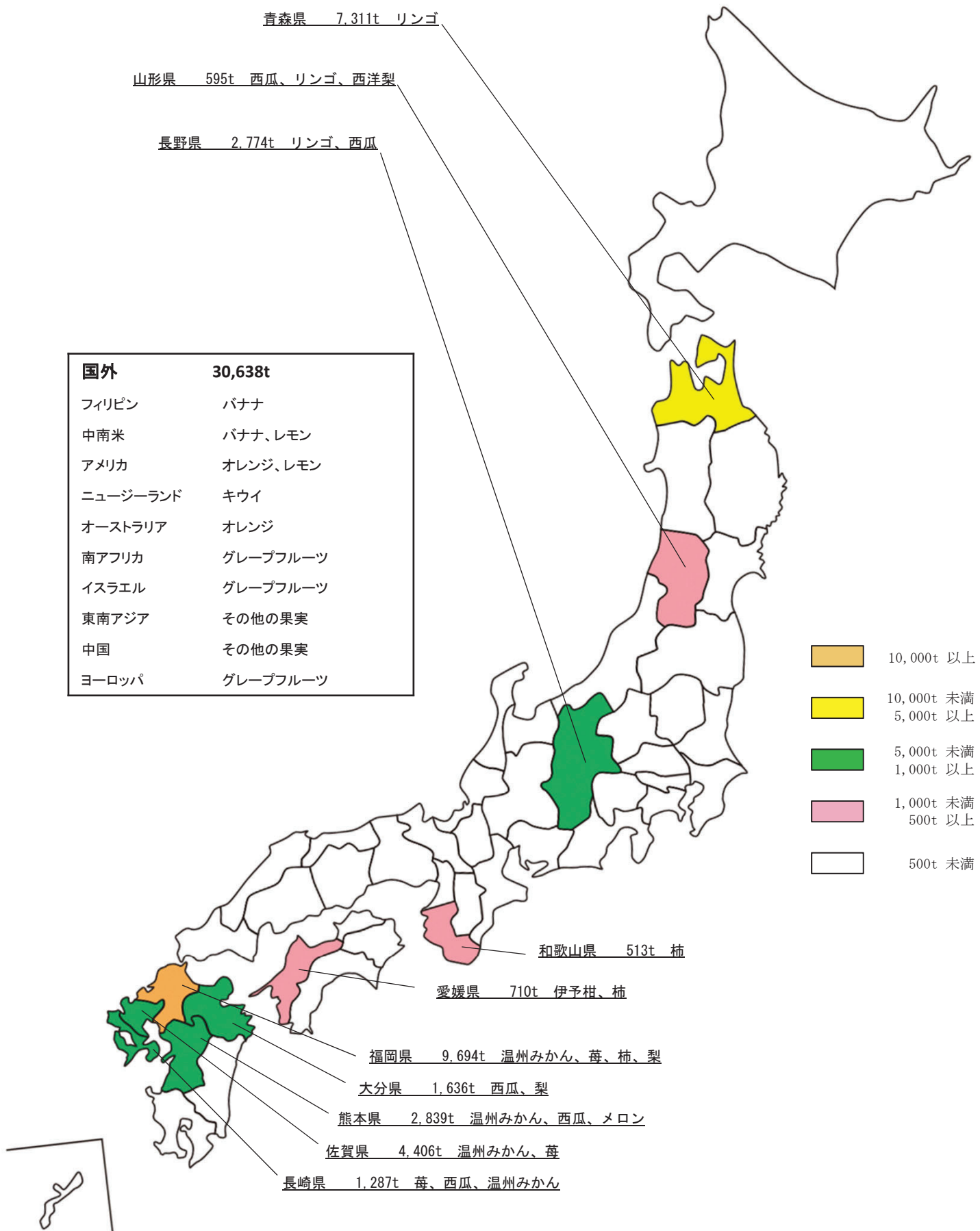
果実の品目別取扱高／前年対比表（外国産）

品名	2 年 実 績			1 年 実 績			増 減		前年比(%)		
	数量(kg)	金額(円)	平均@	数量(kg)	金額(円)	平均@	数量(kg)	金額(円)	数量	金額	@
西村早生											
富有柿											
冷蔵柿											
その他柿											
甘柿計											
渋柿											
脱渋柿											
柿計											
干柿(国産)											
栗											
西瓜											
小玉西瓜											
西瓜計											
アンデスメロン											
肥後グリーンメロン											
その他メロン	685.00	476,431	695.51	38,210.00	8,614,119	225.44	-37,525.00	-8,137,688	2	6	309
アールスメロン											
アールスメロン(静岡以外)	35.00	32,508	928.80	25.00	17,280	691.20	10.00	15,228	140	188	134
アールスメロン計	35.00	32,508	928.80	25.00	17,280	691.20	10.00	15,228	140	188	134
赤肉メロン	35,520.00	8,717,617	245.42	11,265.00	2,790,859	247.74	24,255.00	5,926,758	315	312	99
メロン計	36,240.00	9,226,556.00	254.59	49,500.00	11,422,258.00	230.75	-13,260.00	-2,195,702	73	81	110
桃											
ネクタリン											
すもも											
桜桃(国内)											
枇杷											
いちじく											
国内キウイ											
国産マンゴー											
その他果実	6,956.00	3,741,477	537.87	11,098.00	5,927,820	534.13	-4,142.00	-2,186,343	63	63	101
レモン	1,374,991.00	384,119,436	279.36	1,435,517.40	440,214,403	306.65	-60,526.40	-56,094,967	96	87	91
グレープフルーツ	940,252.00	173,047,768	184.04	864,734.00	159,906,189	184.91	75,518.00	13,141,579	109	108	100
オレンジ	2,600,354.00	628,015,426	241.51	1,957,131.00	492,144,971	251.46	643,223.00	135,870,455	133	128	96
バナナ	17,369,937.00	2,444,345,614	140.72	15,709,232.00	2,223,399,119	141.53	1,660,705.00	220,946,495	111	110	99
青バナナ	1,427,593.00	207,284,097	145.19	2,282,292.00	325,406,425	142.57	-854,699.00	-118,122,328	63	64	102
バナナ計	18,797,530.00	2,651,629,711	141.06	17,991,524.00	2,548,805,544	141.66	806,006.00	102,824,167	104	104	100
パイナップル	2,919,637.80	463,329,601	158.69	2,712,609.20	454,176,751	167.43	207,028.60	9,152,850	108	102	95
キウイ	1,850,913.20	1,079,779,817	583.37	1,793,265.60	982,510,427	547.88	57,647.60	97,269,390	103	110	106
パイナップル	7,070.00	6,752,479	955.08	9,085.00	9,476,776	1,043.12	-2,015.00	-2,724,297	78	71	92
マンゴー	32,289.00	18,115,961	561.05	23,812.50	16,183,501	679.62	8,476.50	1,932,460	136	112	83
アボガド	927,395.00	357,761,155	385.76	1,087,109.00	474,153,470	436.16	-159,714.00	-116,392,315	85	75	88
輸入チェリー	8,370.30	14,695,883	1,755.71	10,503.60	18,587,507	1,769.63	-2,133.30	-3,891,624	80	79	99
輸入メロン	93,569.00	13,101,292	140.01	150,623.00	22,145,095	147.02	-57,054.00	-9,043,803	62	59	95
輸入ぶどう	600,541.80	271,709,027	452.43	589,618.80	252,639,062	428.47	10,923.00	19,069,965	102	108	106
輸入苺	160,130.00	250,186,336	1,562.39	152,635.00	233,632,147	1,530.65	7,495.00	16,554,189	105	107	102
輸入干柿	2,922.20	2,460,508	842.00	3,702.00	2,681,148	724.24	-779.80	-220,640	79	92	116
その他輸入果実	170,762.10	124,268,111	727.72	90,388.30	116,439,275	1,288.21	80,373.80	7,828,836	189	107	56
果実計	30,638,083.30	6,495,178,662	211.99	29,048,144.80	6,290,283,127	216.54	1,589,938.50	204,895,535	105	103	98
国内果実計											
輸入果実計	30,638,083.30	6,495,178,662	211.99	29,048,144.80	6,290,283,127	216.54	1,589,938.50	204,895,535	105	103	98

主要果実の品目別・産地別入荷量比率



果実の産地別取扱高及び主要品目



輸入果実の取扱高

1 国別

(トン,千円,%)

順位	県名	数 量					金 額				
		2年	比率	1年	比率	前年比	2年	比率	1年	比率	前年比
	総 計	30,638	100.0%	29,048	100.0%	105.5%	6,495,179	100.0%	6,290,283	100.0%	103.3%
1	フィリピン	18,159	59.3%	18,632	64.1%	97.5%	2,645,476	40.7%	2,702,513	43.0%	97.9%
2	中南米	5,778	18.9%	4,287	14.8%	134.8%	1,244,302	19.2%	1,123,675	17.9%	110.7%
3	アメリカ	2,880	9.4%	2,750	9.5%	104.7%	1,046,812	16.1%	1,102,805	17.5%	94.9%
4	ニュージーランド	1,931	6.3%	1,790	6.2%	107.9%	1,103,333	17.0%	979,937	15.6%	112.6%
5	オーストラリア	1,122	3.7%	746	2.6%	150.4%	267,961	4.1%	182,478	2.9%	146.8%
6	南アフリカ	394	1.3%	397	1.4%	99.2%	67,730	1.0%	64,106	1.0%	105.7%
7	イスラエル	191	0.6%	222	0.8%	86.0%	34,050	0.5%	39,922	0.6%	85.3%
8	東南アジア	83	0.3%	64	0.2%	129.7%	26,517	0.4%	21,331	0.3%	124.3%
9	中国	44	0.1%	77	0.3%	57.1%	25,028	0.4%	39,445	0.6%	63.5%
10	ヨーロッパ	27	0.1%	29	0.1%	93.1%	17,353	0.3%	8,368	0.1%	207.4%

2 品目別

(トン,千円,%)

順位	品目名	数 量					金 額				
		2年	比率	1年	比率	前年比	2年	比率	1年	比率	前年比
	総 計	30,638	100.0%	29,048	100.0%	105.5%	6,495,179	100.0%	6,290,283	100.0%	103.3%
1	バナナ	18,798	61.4%	17,992	61.9%	104.5%	2,651,630	40.8%	2,548,806	40.5%	104.0%
2	パイナップル	2,920	9.5%	2,713	9.3%	107.6%	463,330	7.1%	454,177	7.2%	102.0%
3	オレンジ	2,600	8.5%	1,957	6.7%	132.9%	628,015	9.7%	492,145	7.8%	127.6%
4	キウイ	1,851	6.0%	1,793	6.2%	103.2%	1,079,780	16.6%	982,510	15.6%	109.9%
5	レモン	1,375	4.5%	1,436	4.9%	95.8%	384,119	5.9%	440,214	7.0%	87.3%
6	グレープフルーツ	940	3.1%	865	3.0%	108.7%	173,048	2.7%	159,906	2.5%	108.2%
7	アボカド	927	3.0%	1,087	3.7%	85.3%	357,761	5.5%	474,153	7.5%	75.5%
8	ぶどう	601	2.0%	590	2.0%	101.9%	271,709	4.2%	252,639	4.0%	107.5%
9	苺	160	0.5%	153	0.5%	104.6%	250,186	3.9%	233,632	3.7%	107.1%
10	メロン	130	0.4%	200	0.7%	65.0%	22,328	0.3%	33,567	0.5%	66.5%

果実品目別産地別取扱高表

品目	産地	(県内)			(中央市場)			筑紫地区			粕屋地区		
		数量(kg)	金額	平均@	数量(kg)	金額	平均@	数量(kg)	金額	平均@	数量(kg)	金額	平均@
ハウスミカン													
極早	生				15,825.20	4,384,304	277				3,430.00	465,944	136
早生	温州	468.00	88,950	190	89,730.80	33,858,925	377				28,431.00	5,303,975	187
普通	温州	470.00	42,899	91	1,120.00	303,912	271				4,232.00	733,827	173
温州	計	938.00	131,849	141	106,676.00	38,547,141	361				36,093.00	6,503,746	180
伊予	柑	130.00	5,389	41							3,587.00	455,296	127
八清	朔見	792.00	86,734	110							2,491.00	218,149	88
清甘	夏	130.00	33,750	260	20,056.00	4,575,313	228				186.00	29,927	161
日向	夏	206,272.00	44,850,255	217	100,445.00	18,046,075	180				47,732.35	6,004,560	126
ネーブル	コロン	2,457.00	644,116	262							22,000.40	4,151,062	189
デソ	コロン	4,460.00	478,559	107							10,406.00	1,905,024	183
その他	柑橘	10.00	572	57	1,215.00	524,988	432				22,690.00	5,356,251	236
計		4,640.60	548,965	118	23,229.20	6,654,526	286				37,213.00	11,907,140	320
計		219,829.60	46,780,189	213	251,621.20	68,348,043	272				228,416.95	43,151,529	189
ラウエ	ア	388.40	266,328	686									
巨峰		838.80	640,860	764				2,097.36	3,759,328	1,792			
ベリ	ー												
温室	ぶどう	6,418.00	5,111,722	796									
ピオーネ		2,035.20	1,395,883	686									
その他	ぶどう	1,793.80	2,318,046	1,292				84.00	195,783	2,331			
ぶどう	計	11,474.00	9,732,839	848				2,181.36	3,955,111	1,813			
幸豊	水	1,560.00	658,053	422				400.00	285,120	713			
新新	高												
晩	吉												
その他	赤												
計		1,560.00	658,053	422				400.00	285,120	713			
計		223,869.48	298,651,610	1,334	383,343.77	458,152,383	1,195	13.50	32,670	2,420	24,876.12	31,261,026	1,257
伊豆	本	3,185.00	512,775	161									
富士	有	2,115.00	524,134	248							576.00	85,602	149
計		15,564.50	13,065,114	839				9.00	4,450	494			
計		20,864.50	14,102,023	676				9.00	4,450	494	576.00	85,602	149
西	瓜	78.50	13,954	178	22,681.00	6,752,914	298						
小	瓜	15.60	14,947	958									
温	瓜	366,891.00	57,487,083	157	6,400.00	517,459	81						
計		480.00	65,276	136									
計		367,371.00	57,552,359	157	6,400.00	517,459	81						
ブリン	メ												
アン	メ												
計		121.70	28,709	236									
アール	メ										200.00	87,264	436
赤肉	メ												
も	メ	23.50	6,243	266	5,528.24	5,421,310	981	241.40	434,375	1,799			
ネ	メ												
計		139.84	95,774	685	25.50	12,885	505	20.00	19,494	975	6,147.20	5,166,996	841
桜	杷	834.32	885,803	1,062	1,607.92	1,918,233	1,193						
イチ	ジ	822.40	577,926	703							8,551.60	6,975,898	816
栗		69.50	35,346	509							12.50	6,210	497
レ	モ	979.20	165,544	169	150.00	32,379	216				2,645.75	940,432	355
グ	レ												
オ	レ												
パ	ナ												
青	ナ												
パ	ナ												
パ	ナ												
キ	ー												
国内	キ	30,327.20	18,200,123	600	3,199.50	1,033,132	323						
計													
計		49,678.30	22,186,561	447	14.60	21,698	1,486				10.00	108	11
果	実	928,058.64	469,688,003	506	674,571.73	542,210,436	804	2,865.26	4,731,220	1,651	271,436.12	87,675,065	323

果実品目別産地別取扱高表

品目	(県内)			(中央市場)			朝倉地区			三井地区			
	産地	数量(kg)	金額	平均@	数量(kg)	金額	平均@	数量(kg)	金額	平均@	数量(kg)	金額	平均@
ハウスミカン	生	442.20	219,059	495									
早生温州	州計	325.00	120,744	372	1,500.00	169,441	113						
普通温州	州計	767.20	339,803	443	1,500.00	169,441	113						
温州計													
伊予柑	朔見柑	81.00	5,854	72									
八清柑	夏向	7,725.00	1,488,230	193									
日向夏	ブルン	1,190.00	177,001	149									
ネボデ	コボ	6,585.00	739,843	112									
その他柑橘	計	16,348.20	2,750,731	168	1,500.00	169,441	113						
柑橘が	ふ												
ジョナゴールド	林												
王林	つ												
その他のリンゴ	計												
デラウエア	峰				13,751.60	15,008,279	1,091	2,735.00	3,854,001	1,409	160.00	172,800	1,080
巨峰	う							15,616.30	12,677,983	812	1,022.40	1,561,378	1,527
ベリブ	ぶどう				7,841.60	9,129,977	1,164	261.40	373,054	1,427	184.40	164,331	891
温室ぶどう	計				34,427.00	35,103,215	1,020	2,234.00	3,775,529	1,690	222.80	437,702	1,965
その他のぶどう	計				56,020.20	59,241,471	1,058	20,846.70	20,680,567	992	1,589.60	2,336,211	1,470
ぶどう	世紀				9,515.00	4,811,642	506						
二十世紀	水				74,063.00	41,022,689	554						
幸豊	水				94,275.00	50,417,242	535	3,520.00	1,925,468	547			
新新高	高				38,275.00	18,711,815	489	1,455.00	724,702	498			
新新	興				11,485.00	5,071,184	442						
晩三	吉												
その他赤	梨				44,564.40	22,525,457	505	5,105.00	2,218,275	435	91.00	22,118	243
西梨	計				272,177.40	142,560,029	524	10,080.00	4,868,445	483	91.00	22,118	243
その他	莓	10,805.13	15,443,227	1,429	12,648.35	16,348,720	1,293	60,137.21	89,487,593	1,488	33,505.67	44,563,062	1,330
西伊豆	本				72,715.00	23,835,026	328	6,109.00	1,174,406	192	1,470.00	269,762	184
伊豆	柿												
富士	柿				683,156.10	206,994,225	303	77,761.00	21,883,927	281	45.00	8,802	196
その他有	柿				45,571.00	15,262,975	335	5,772.00	1,452,131	252	640.00	154,158	241
甘柿	計				801,442.10	246,092,226	307	89,642.00	24,510,464	273	2,155.00	432,722	201
渋柿											440.00	60,319	137
西小	瓜	29,088.00	4,527,349	156									
温室	瓜												
西瓜	計	29,088.00	4,527,349	156									
ブリンスメロン													
アンデスメロン													
その他のメロン													
オールスメロン								200.00	60,480	302			
赤肉メロン					23,596.50	18,651,983	790						
もく													
ネクタリン					129.60	130,551	1,007	4,167.10	3,806,620	913	731.60	657,287	898
すもも													
桜桃													
枇杷		461.44	519,805	1,126									
イチジク		1,239.30	1,048,890	846	34,738.06	36,948,412	1,064	573.80	419,726	731	4,096.20	3,589,488	876
栗		40.00	29,106	728				89.00	27,583	310			
レモン													
オレンジ													
バナナ													
青バナナ													
バナナ計													
パキ													
国内キーウイ								150.00	69,660	464			
国内キーウイ													
マ													
その他輸入果実								525.10	1,607,347	3,061	210.60	470,569	2,234
その他果実													
果実計		57,982.07	24,319,108	419	1,202,252.21	520,142,833	433	186,410.91	145,538,485	781	42,819.67	52,131,776	1,217

果実品目別産地別取扱高表

産地	(県内)			(中央市場)			八女地区			筑後市		
	数量(kg)	金額	平均@	数量(kg)	金額	平均@	数量(kg)	金額	平均@	数量(kg)	金額	平均@
ハウスミカン												
極早							1,177.75	585,684	497			
早生							185,120.00	67,749,495	366			
普通							85,841.20	22,024,840	257			
温州計							160,470.20	35,472,314	221			
伊予							432,609.15	125,832,333	291			
八清												
日向												
ネボ												
子							8,004.00	1,206,900	151			
その他												
計							11,702.00	3,023,919	258			
サ							452,315.15	130,063,152	288			
ジョナゴールド												
王												
その他												
リンゴ												
デラウエ	50.00	35,424	708	15,866.00	14,032,228	884	4,924.80	7,390,396	1,501	188.80	117,158	621
巨峰	49.20	83,938	1,706	160,634.60	151,479,468	943	189,186.50	274,614,775	1,452	20,644.60	30,979,976	1,501
ベリ												
温室ぶどう												
オホ				12,191.00	15,542,398	1,275	39,246.20	54,932,229	1,400	3,774.80	5,780,070	1,531
その他				13,974.00	20,407,570	1,460	42,432.80	72,602,933	1,711	20,859.40	27,242,756	1,306
ぶどう計	99.20	119,362	1,203	202,665.60	201,461,664	994	275,790.30	409,540,333	1,485	45,467.60	64,119,960	1,410
二世				1,245.00	502,534	404						
幸				45,806.00	22,948,444	501	263,727.00	138,567,847	525			
豊				22,828.00	11,172,443	489	220,455.00	113,025,619	513	1,035.00	504,922	488
新				505.00	192,423	381						
晩				1,140.00	498,928	438	18,995.00	10,365,030	546			
三												
赤				2,600.00	1,351,998	520	7,865.00	3,252,636	414			
西												
梨				74,124.00	36,666,770	495	511,042.00	265,211,132	519	1,035.00	504,922	488
その他	38.34	105,127	2,742	9,792.04	3,937,184	402	337,797.98	537,716,092	1,592	50,458.29	81,250,581	1,610
西	2,750.00	651,735	237	52,864.00	15,167,161	287						
伊												
松												
富	11,930.00	2,688,351	225	816,657.60	246,760,885	302						
その他	1,630.00	412,668	253	85,708.50	27,546,487	321						
甘	16,310.00	3,752,754	230	955,230.10	289,474,533	303						
柿												
洪												
干												
西												
小												
温												
室												
瓜												
西												
瓜												
プリンスメロン												
アンデスメロン												
その他												
メロン												
アールスメロン												
赤												
肉				363.07	244,644	674	39,509.82	51,713,276	1,309			
も												
ネ												
ク												
タ												
リ												
も							26,031.20	20,768,803	798			
す												
桜												
枇							909.75	1,634,244	1,796			
杷												
イ	626.10	443,786	709	9,590.40	9,668,288	1,008						
栗												
モ							2,555.00	1,663,158	651			
レ							1,025.00	340,632	332			
グ												
オ												
レ												
ン												
ジ												
ナ												
ナ												
ナ												
ナ												
計												
パ												
ナ												
イ												
ウ												
イ												
内							457,036.65	246,168,493	539			
キ												
ウ												
イ												
ア												
マ												
ン												
ゴ												
その他												
輸入												
果	44.00	155,952	3,544				178.00	158,634	891			
実												
計	17,117.64	4,576,981	267	1,251,765.21	541,453,083	433	2,104,190.85	1,664,977,949	791	96,960.89	145,875,463	1,504

果実品目別産地別取扱高表

品目	(県内)			(中央市場)			三潞地区			みやま市			
	産地	数量(kg)	金額	平均@	数量(kg)	金額	平均@	数量(kg)	金額	平均@	数量(kg)	金額	平均@
ハウスミカン	大川市										20,899.90	22,655,643	1,084
極早											274,955.00	74,103,045	270
早生温州											1,066,000.00	284,234,166	267
普通温州											271,146.00	81,899,383	302
温州計											1,633,000.90	462,892,237	283
伊予柑											3,027.00	556,524	184
八清													
日向夏													
ネーブル													
ポコボ													
その他の柑橘											50,234.00	15,679,278	312
柑橘計											1,686,261.90	479,128,039	284
サンふじ													
ジョナゴールド													
王林													
その他のリンゴ													
リンゴ計													
デラウェア											35,419.05	47,775,578	1,349
巨峰				6,249.60	5,796,232	927					2,206.80	2,915,145	1,321
ベリッ													
温家宝											4,198.60	4,759,494	1,134
その他のぶどう				39.00	49,140	1,260					52,835.40	68,182,321	1,290
ぶどう計				6,288.60	5,845,372	930					94,659.85	123,632,538	1,306
幸水											2,220.00	1,285,308	579
新豊											3,830.00	2,124,360	555
新吉梨													
晩熟													
その他の洋梨											1,810.00	1,002,024	554
西梨計											7,860.00	4,411,692	561
その他の苺	115,498.80	176,350,160	1,527	178,244.25	289,157,364	1,622	213,475.35	305,357,012	1,430				
西伊豆													
伊豆													
富田				138.00	64,443	467							
その他の甘柿													
甘柿計				138.00	64,443	467							
渋柿													
西瓜													
小室													
西瓜計													
プリンスメロン													
アンデスメロン													
その他のメロン													
オールスメロン													
赤肉メロン											3,623.02	3,474,105	959
赤肉メロン計													
ネクター													
すずり													
桜桃													
枇杷													
イチジク				33,722.00	24,206,422	718	11,701.08	11,620,115	993				
栗											234.00	94,478	404
レモン													
オレンジ													
バナナ													
青バナナ													
バナナ計													
パキ													
国内キーウイ											81,512.40	36,400,536	447
国内キーウイ計													
パマンゴ													
その他の輸入果実													
その他の果実													
果実計	115,498.80	176,350,160	1,527	218,392.85	319,273,601	1,462	225,176.43	316,977,127	1,408	1,874,151.17	647,141,388	345	

果実品目別産地別取扱高表

品目	産地	(県内)			(中央市場)			遠賀郡			直方市			
		数量(kg)	金額	平均@	数量(kg)	金額	平均@	数量(kg)	金額	平均@	数量(kg)	金額	平均@	
ハ	ウ	ス	ミ	カ	ン									
極	早	生												
早	生	温												
普	通	州												
温	州	計												
伊	予	柑												
八		朔												
清		見												
甘	夏	柑												
日	向	夏												
ネ	ー	ブ												
ポ	ン	カ												
デ	コ	ポ												
そ	の	他												
柑	橘	橘												
つ	が	計												
サ	ン	ふ												
ふ														
ジ	ョ	ナ	ゴ	ー	ル									
玉														
む	そ	の	他	の	リン									
そ	の	他	の	リン	ゴ									
リ	ン	ゴ												
デ	ラ	ウ	エ											
巨					1,005.00	1,170.545	1,165							
べ	リ	ー									17,537.60	17,441.696	995	
温	室	ぶ	ど											
ピ	オ	の	他	の							5,199.60	5,308.090	1,021	
そ	の	他	の	ぶ							644.80	811.339	1,258	
ぶ	ど	う	計		1,005.00	1,170.545	1,165				23,382.00	23,561.125	1,008	
二	十	世												
幸														
豊														
新														
新														
晩	三													
そ	の	他												
西	洋	赤												
梨		計												
そ	の	他												
西			3.24	3,629	1,120	60,971.15	86,077.479	1,412	13,802.17	21,479.676	1,556	17,870.55	31,915.997	1,786
伊														
松														
富	有													
そ	の	他									50.00	11,880	238	
甘	柿	計									50.00	11,880	238	
洪														
干														
西														
小	玉	西												
温	室	西												
西														
フ	リ	ン	ス	メ	ロ	ン								
ア	ン	デ												
そ	の	他												
ア	ー	ル												
赤	肉													
も														
ネ	ク	タ	リ	ン										
す														
桜					53,539.20	50,272.316	939							
枇														
イ	チ	ジ												
					8,528.50	7,088.019	831	6,851.88	8,802.454	1,285	10,968.30	9,467.348	863	
レ	グ	レ	ー											
オ	バ	ナ												
青	バ	ナ												
バ	ナ	ナ												
パ	キ	ー	ウ											
国	内	キ	ー	ウ										
パ	マ	ン	ゴ											
そ	の	他												
そ	の	他												
果	実	計	3.24	3,629	1,120	125,279.55	147,626.821	1,178	31,718.35	39,945.172	1,259	41,302.55	55,489.002	1,343

果実品目別産地別取扱高表

産地	(県内)			(中央市場)			嘉穂地区			田川地区		
	数量(kg)	金額	平均@	数量(kg)	金額	平均@	数量(kg)	金額	平均@	数量(kg)	金額	平均@
ハウスミカン												
極早生温州柑				270.00	14,451	54						
普通温州柑				270.00	14,451	54						
伊予柑												
八清夏日向												
日向夏												
ネーデルズ												
その他柑橘				270.00	14,451	54						
サマソ												
ジョナゴールド												
王林												
その他のリンゴ												
デラウェア												
巨峰	105.00	134,458	1,281									
ベリブド												
温家宝												
その他のぶどう												
ぶどう	105.00	134,458	1,281									
二世水							440.00	198,936	452			
幸豊										2,015.00	908,928	451
新興												
新晩熟												
三赤												
その他洋梨												
西梨							440.00	198,936	452	2,015.00	908,928	451
その他の	11,485.29	16,779,787	1,461							498.80	984,096	1,973
西伊豆												
伊豆												
松本												
富田												
その他の甘柿												
甘柿												
渋柿												
干柿												
西小玉												
温室瓜												
西瓜												
プリンスメロン												
アンデスメロン												
その他のメロン												
オールスメロン												
赤肉メロン												
赤もも												
ネクター												
すもも												
桜桃												
枇杷												
イチジク							3,577.50	3,379,699	945	1,979.20	2,303,919	1,164
栗												
レモン												
オレンジ												
バナナ												
青バナナ												
バナナ												
パイナップル												
国内産												
輸入果												
その他の果												
果実計	11,590.29	16,914,245	1,459	270.00	14,451	54	4,017.50	3,578,635	891	4,493.00	4,196,943	934

果実品目別産地別取扱高表

品目	(県内)			(中央市場)			合計			
	産地	数量(kg)	金額	平均@	数量(kg)	金額	平均@	数量(kg)	金額	平均@
ハウスミカン								22,077.65	23,241,327	1,053
極早								479,772.40	146,921,847	306
早生								1,272,566.00	345,815,492	272
普通								437,438.20	118,452,335	271
温州								2,211,854.25	634,431,001	287
伊予								6,744.00	1,017,209	151
八清								3,364.00	310,737	92
日向								20,372.00	4,638,990	228
甘夏								354,449.35	68,900,890	194
日向								32,182.40	6,283,408	195
ネーブル								14,866.00	2,383,583	160
ポポー								31,894.00	6,740,724	211
その他								38,428.00	12,432,128	324
橘				60.00	34,560	576		142,469.00	33,301,465	234
つがふ				60.00	34,560	576		2,856,623.00	770,440,135	270
ジョナゴールド										
王林										
その他										
デラウェア								60,737.05	74,814,458	1,232
巨峰								429,940.16	517,093,516	1,203
ベリ								6,418.00	5,111,722	796
温室								74,932.80	97,385,526	1,300
オールド								169,547.00	231,126,334	1,363
その他								741,575.01	925,531,556	1,248
ぶどう								10,760.00	5,314,176	494
二十世紀								386,256.00	204,023,224	528
幸豊								347,903.00	180,113,227	518
新豊								42,250.00	20,537,868	486
新晩								31,620.00	15,935,142	504
その他								62,035.40	30,372,508	490
西梨										
梨								880,824.40	456,296,145	518
その他				57.65	392,364	6,806		1,759,193.13	2,505,446,839	1,424
伊豆								139,093.00	41,610,865	299
松本										
富田								1,592,428.70	479,022,249	301
その他								154,895.00	57,897,983	374
甘柿								1,886,416.70	578,531,097	307
渋柿								23,199.50	6,827,187	294
干柿								15.60	14,947	958
西小				203,584.00	30,901,662	152		605,963.00	93,433,553	154
温玉				1,310.00	436,428	333		1,790.00	501,704	280
西室										
西瓜				204,894.00	31,338,090	153		607,753.00	93,935,257	155
プリン										
アンデ										
その他								121.70	28,709	236
オール								400.00	147,744	369
赤肉										
もも								72,885.55	79,945,936	1,097
ネクター										
すもも								90,931.24	80,930,726	890
桜桃				5.00	24,300	4,860		5.00	24,300	4,860
枇杷								10,665.31	13,760,539	1,290
イチジク	784.00	768,960	981					131,498.44	118,506,896	901
栗								2,766.00	1,761,403	637
レモン								5,033.95	1,573,465	313
オレンジ										
バナナ										
バナナ										
バナナ										
バナナ										
国内								572,225.75	301,871,944	528
その他										
輸入										
その他	26.00	50,113	1,927					52,018.30	27,865,138	536
果実	810.00	819,073	1,011	205,016.65	31,789,314	155		9,694,151.58	5,963,439,963	615

果実品目別産地別取扱高表

品目	産地	(県名) 北海道			(中央市場) 青森県			岩手県			宮城県		
		数量(kg)	金額	平均@	数量(kg)	金額	平均@	数量(kg)	金額	平均@	数量(kg)	金額	平均@
ハウスミカン	早生												
早生温州	温州												
普通温州	温州												
温州計													
伊予柑	相模												
八朔	相模												
清見	相模												
甘夏	相模												
日向夏	相模												
ネーブル	ブルネ												
デコポン	ブルネ												
その他柑橘	ブルネ												
柑橘計													
つばき	ふじ				817,783.00	253,964,397	311	2,500.00	623,592	249			
サンふじ	ふじ				2,350,867.00	839,734,072	357	2,030.00	1,072,872	529			
ふじ	ふじ				540,630.00	331,260,759	613						
ジョナゴールド	ふじ				784,383.00	376,224,851	480	28,290.00	9,231,092	326			
王林	ふじ				821,175.00	287,877,057	351						
その他のリンゴ	ふじ				1,693,337.00	539,980,333	319	4,565.00	3,696,300	810			
リンゴ計					7,008,175.00	2,629,041,469	375	37,385.00	14,623,856	391			
デラウェア	アールスメロン												
巨峰	アールスメロン												
ベリオー	アールスメロン												
温室ぶどう	アールスメロン												
ピオータ	アールスメロン				480.00	350,179	730						
その他のぶどう	アールスメロン				480.00	350,179	730						
ぶどう計													
二世	紀水												
幸豊	紀水				120.00	26,568	221						
新高	紀水										940.00	515,808	549
新吉	紀水												
晩赤	紀水				340.00	69,023	203						
その他の洋梨	紀水				25,838.80	8,910,947	345						
洋梨計					26,298.80	9,006,538	342				940.00	515,808	549
その他の													
西村豆													
伊豆本													
松本													
富田													
その他の													
甘柿													
洪柿													
干柿													
西瓜		543.00	244,619	450									
小西瓜													
温瓜													
西瓜計		543.00	244,619	450									
リンスメロン													
アンデスメロン													
その他のメロン		7,688.00	3,879,165	505	54,144.00	23,150,233	428						
アールスメロン		360.00	152,173	423	18,171.00	10,749,380	592						
赤肉メロン		74,096.00	46,043,203	621	2,108.00	1,090,260	517						
赤もも		44.00	31,849	724	48,438.00	40,330,649	833						
ネクター		1,780.00	1,234,418	693	4,717.00	2,975,171	631						
すもも		1,773.60	3,230,971	1,822									
桜枇													
枇杷													
イチジク													
栗													
レモン													
グレープ													
オレンジ													
バナナ													
青バナナ													
バナナ計													
パイナップル													
イチイ													
国内キーウイ													
ハマ													
マンゴー													
その他の輸入果実		126.00	194,400	1,543	148,421.00	22,757,949	153						
果実計		86,410.60	55,010,798	637	7,310,952.80	2,739,451,828	375	37,385.00	14,623,856	391	940.00	515,808	549

果実品目別産地別取扱高表

品目	産地	(県名) 秋 田 県			(中 央 市 場)			山 形 県			福 島 県			茨 城 県		
		数 量(kg)	金 額	平均@	数 量(kg)	金 額	平均@	数 量(kg)	金 額	平均@	数 量(kg)	金 額	平均@			
ハ ウ ス ミ カ ン	早 生															
早 生 温 州																
普 通 温 州																
温 州 計																
伊 予 柑																
八 朔 見 柑																
清 夏 柑																
日 向 夏 柑																
ネ ー ン ブ カ ン																
ポ ン コ 他 柑																
テ コ 他 柑																
そ の 他 柑																
柑 橘 計																
つ ぶ ぶ じ		33,630.00	9,878,371	294	120,606.00	20,378,681	169	17,930.00	4,099,691	229						
サ ン ぷ じ																
ジ ョ ナ ゴ ー ル ド		140.00	37,151	265	1,845.00	392,559	213									
王 林 づ ぶ じ		2,240.00	479,045	214	4,840.00	799,674	165									
そ の 他 の リ ン ゴ		10,340.00	2,125,094	206	29,360.00	5,744,148	196									
リ ン ゴ 計		46,350.00	12,519,661	270	156,651.00	27,315,062	174	17,930.00	4,099,691	229						
デ ラ ウ エ ー ン					2,914.00	3,040,513	1,043									
巨 峰					40.00	62,642	1,566									
ベ リ ー A																
温 室 ぶ ぶ じ																
オ ー ン					24.00	27,648	1,152									
そ の 他 の ぶ ぶ じ					15.00	34,560	2,304									
ぶ ぶ じ 十 世 紀					2,993.00	3,165,363	1,058									
幸 水																
新 高 興								530.00	368,820	696						
新 吉 野																
晩 赤 梨																
そ の 他 西 梨		4,558.60	2,392,114	525	118,781.00	47,825,889	403	985.00	662,688	673						
西 梨 計		4,558.60	2,392,114	525	118,781.00	47,825,889	403	1,515.00	1,031,508	681						
そ の 他 西 梨																
伊 豆 本 柿																
松 有 他 柿																
置 有 他 柿																
甘 柿 計					870.00	230,686	265									
洪 柿																
干 柿																
西 瓜		43,714.00	8,800,920	201	251,796.00	53,225,576	211									
小 玉 西 瓜											1,440.00	393,034	273			
西 瓜 計		43,714.00	8,800,920	201	251,796.00	53,225,576	211				1,440.00	393,034	273			
ブ リ ン ス メ ロ ン																
ア ン デ ス メ ロ ン					2,609.00	1,301,397	499				2,390.00	1,579,933	661			
そ の 他 メ ロ ン		3,278.00	1,640,736	501							6,415.00	3,275,100	511			
ア ー ル ス メ ロ ン											1,817.00	881,431	485			
赤 肉 メ ロ ン		1,077.00	558,792	519	11,684.00	6,401,117	548				25,390.00	14,924,828	588			
も も					1,035.00	1,165,653	1,126	194,153.20	147,299,473	759						
ネ ク タ リ ン																
す も も					252.00	180,141	715									
桜 枇 杷					46,181.10	102,307,191	2,215	6.00	90,720	15,120						
枇 杷 計																
イ チ 栗																
モ ン 栗																
レ グ レ ー ン																
オ レ ン ジ																
バ ナ ナ																
青 巴 拿 那																
バ ン ナ 計																
パ ー キ ー																
ウ ー イ																
国 内 キ ー																
ハ ン ゴ																
マ ン ゴ																
そ の 他 輸 入 果 実					2,168.00	444,537	205				86.00	206,602	2,402			
果 実 計		98,977.60	25,912,223	262	595,020.10	243,562,612	409	213,604.20	152,521,392	714	42,018.00	23,787,750	566			

果実品目別産地別取扱高表

産地 品目	(栃木県)			(埼玉県)			千葉県			新潟県		
	数量(kg)	金額	平均@	数量(kg)	金額	平均@	数量(kg)	金額	平均@	数量(kg)	金額	平均@
ハ 極 早 生 温 州 計												
温 州 計												
伊 予 計												
八 清 甘 日 ネ ポ テ そ の 他 計												
サ ン ふ じ 計												
シ ヨ ナ ゴ ー ル ド 林 計												
そ の 他 の リン ゴ 計												
デ ラ ウ エ ア 峰 計												
温 室 ぶ ど う ネ 計												
そ の 他 の ぶ ど う 計												
二 幸 豊 新 新 晩 そ 西 梨 そ の 他 計				150.00	97.200	648				320.00	220.860	690
三 他 洋 赤 計										3,160.00	1,642,140	520
西 伊 松 富 そ の 他 計	3,603.60	9,975.359	2,768	150.00	97.200	648				4,160.00	2,532,380	609
西 伊 松 富 そ の 他 計												
温 室 ぶ ど う ネ 計												
西 小 温 室 西 瓜 計										12,380.00	2,129,112	172
西 瓜 計										12,380.00	2,129,112	172
フ リン ス メ ロ ン 計												
ア ン デ ス メ ロ ン 計												
そ の 他 メ ロ ン 計							19,050.00	9,202,303	483			
ア ー ル ス メ ロ ン 計							2,127.00	1,193,939	561			
赤 肉 メ ロ ン も 計												
ネ ク タ リ も 計												
桜 枇 杷 計												
イ チ ジ 栗 モ ン 計												
レ グ オ レ ン 計												
ハ バ ナ 計												
青 ハ バ ナ 計												
パ キ ン 計												
一 ウ イ ア ー 計												
内 キ ー ウ イ ア ー 計												
パ マ ン ゴ 計												
そ の 他 輸 入 果 実 計							424.40	1,393,588	3,284	1,060.20	613,497	579
果 実 計	3,603.60	9,975.359	2,768	150.00	97.200	648	21,601.40	11,789,830	546	49,917.70	17,031,115	341

果実品目別産地別取扱高表

品目	(県名) 富山県			(中央市場) 石川県			福井県			山梨県		
	数量(kg)	金額	平均@	数量(kg)	金額	平均@	数量(kg)	金額	平均@	数量(kg)	金額	平均@
ハミ柑												
極早温州												
早生温州												
普通温州												
温州計												
伊予柑												
八朔												
清見												
夏柑												
日向夏												
ネーブル												
ポンカボ												
その他柑												
柑計												
つばき												
さくらんぼ												
ふじ												
ジョナゴールド										180.00	158,112	878
王林												
その他のリンゴ												
リンゴ計										180.00	158,112	878
デラウェア										1,582.00	1,613,900	1,020
巨峰										3,424.90	5,299,912	1,547
ベリオー												
温室ぶどう												
オース										2,501.55	3,639,099	1,455
その他のぶどう				22.20	440,100	19,824				39,138.50	64,911,394	1,659
ぶどう計				22.20	440,100	19,824				46,646.95	75,464,305	1,618
二世												
幸豊												
新新高												
新晩												
三洋												
その他赤					15.00	11,340	756					
西梨計					15.00	11,340	756					
その他												
西伊豆												
松本												
富田												
その他柿												
甘柿												
洪干柿	89.00	323,460	3,634					165.00	51,084	310		
西小瓜				11,664.00	1,778,782	153	7,538.00	1,780,120	236			
西温瓜												
西瓜計				11,664.00	1,778,782	153	7,538.00	1,780,120	236			
フランスメロン												
アンデスメロン												
その他メロン												
オールスメロン				272.00	156,060	574	120.00	101,250	844			
赤肉メロン										1,096.00	784,296	716
赤肉メロン										298,609.20	265,244,572	888
ネクター										20.00	22,248	1,112
すもも										46,044.50	34,696,112	754
桜桃										101.12	493,236	4,878
枇杷												
イチジク												
栗												
レモン												
グレープ												
オレンジ												
バナナ												
青バナナ												
バナナ計												
パキ												
国内キウイ												
国内キウイ										420.80	289,784	689
ハマ												
マンゴ												
その他輸入果												
その他果												
果計	89.00	323,460	3,634	11,973.20	2,386,282	199	7,823.00	1,932,454	247	403,955.47	400,102,200	990

果実品目別産地別取扱高表

産地	(長 野 県)			(岐 阜 県)			(静 岡 県)			(愛 知 県)		
	数量(kg)	金額	平均@	数量(kg)	金額	平均@	数量(kg)	金額	平均@	数量(kg)	金額	平均@
ハウスミカン												
早生温州												
普通温州							10,070.00	2,908,764	289			
温州計							10,070.00	2,908,764	289			
伊予柑												
八朔												
清見												
甘夏												
日向夏												
ネーブル												
ポンカ												
デコボ												
その他柑										110.00	100,752	916
橘計							10,070.00	2,908,764	289	110.00	100,752	916
つがる	288,985.00	121,650,364	421									
サンふじ	492,080.50	156,622,198	318									
ふじ	3,040.00	1,467,513	483									
ジョナゴールド	50.00	14,602	292									
王林	10,806.00	3,531,578	327									
その他リンゴ	491,545.20	160,301,169	326									
リンゴ計	1,286,506.70	443,587,424	345									
デラウエ	6,451.00	7,710,061	1,195									
巨峰	38,236.60	47,756,814	1,249									
ベリオー												
温室ぶどう												
ピオーネ	3,947.85	5,242,699	1,328									
その他ぶどう	36,836.90	81,325,264	2,208									
ぶどう計	85,472.35	142,034,838	1,662									
二世												
幸水	160.00	44,096	276									
新豊	48,230.00	27,791,675	576									
新高												
晩三												
その他赤	24,505.00	18,924,268	772							192.00	228,096	1,188
西洋梨	9,125.00	4,299,750	471									
梨計	82,020.00	51,059,789	623							192.00	228,096	1,188
その他				18.00	83,237	4,624						
西村豆												
伊豆本												
松有柿												
富他甘柿										6,060.50	2,521,856	416
甘柿計										6,060.50	2,521,856	416
洪干柿										66.00	51,892	786
西瓜	33,311.80	82,827,980	2,486									
小玉西瓜	1,173,548.00	282,038,636	240							4,680.00	987,012	211
温室西瓜	23,978.00	8,365,293	349									
西瓜計	1,197,526.00	290,403,929	243							4,680.00	987,012	211
プリンスメロン												
アンデスメロン												
その他メロン										38,973.00	17,357,827	445
オールスメロン							84,187.70	109,491,755	1,301	11,439.00	3,961,384	346
赤肉メロン										4,017.00	1,938,654	483
もも	69,269.00	46,668,194	674				500.00	491,400	983			
ネクタリン	13,386.80	7,639,471	571									
すもも	5,842.20	4,977,322	852									
桜枇	74.00	109,620	1,481									
枇杷												
イチジク												
栗												
レモン												
オレンジ												
バナナ												
バナナ												
バナナ												
バナナ計												
パイナップル												
国内キウイ												
ハマキ												
マンゴー												
その他輸入果実												
果実計	854.00	278,046	326	18.00	83,237	4,624	94,757.70	112,891,919	1,191	65,537.50	27,147,473	414

果実品目別産地別取扱高表

品目	(県名) 三重県			(中央市場)			大阪府			奈良県		
	数量(kg)	金額	平均@	数量(kg)	金額	平均@	数量(kg)	金額	平均@	数量(kg)	金額	平均@
ハウスミカン												
極早	1,530.00	916,080	599									
早生												
普通												
温州	1,530.00	916,080	599									
伊予柑												
八朔												
清見												
夏柑	400.00	94,500	236									
日向夏												
ネーブル												
その他												
計	95.00	55,093	580									
柑橘	2,025.00	1,065,673	526									
サザン												
ふじ												
ジョナゴールド												
王林												
その他												
リンゴ												
計												
デラウェア							85.00	105,256	1,238			
巨峰												
ベリー												
温室ぶどう												
オーネ												
その他							5.00	17,798	3,560			
ぶどう							90.00	123,054	1,367			
十世												
幸水												
豊高												
新興				300.00	150,012	500						
新晚												
その他												
西梨												
三洋												
赤梨												
計				300.00	150,012	500						
その他										159.35	1,049,082	6,584
西伊豆												
松本												
富士												
有他												
計	25,650.00	9,411,481	367							11,650.00	2,957,079	254
甘柿	25,650.00	9,411,481	367									
柿										11,650.00	2,957,079	254
洪千										26,003.50	8,729,702	336
西小												
温瓜												
西瓜												
計												
ブリンズ												
アンデス												
その他												
アールスメロン												
赤肉												
メロン												
もも												
ネクタリン												
すもも												
枇杷												
イチジク												
栗												
レモン												
グレープ												
オレンジ												
バナナ												
青バナナ												
バナナ												
計												
パキイ												
キーウ												
国内										720.00	411,262	571
バナ												
マンゴ												
その他												
輸入												
果実												
計	27,675.00	10,477,154	379	300.00	150,012	500	90.00	123,054	1,367	38,532.85	13,147,125	341

果実品目別産地別取扱高表

品目	産地	(県名) 和歌山県			(中央市場) 鳥取県			島根県			岡山県		
		数量(kg)	金額	平均@	数量(kg)	金額	平均@	数量(kg)	金額	平均@	数量(kg)	金額	平均@
ハウスミカン		18.00	40.435	2,246									
極早生		300.00	146.016	487									
早生													
普通		12,432.80	2,192.279	176									
温州計		12,750.80	2,378.730	187									
伊予		3,000.00	702.432	234									
八洲		20,185.00	4,248.786	210									
清見		6,170.00	1,636.268	265									
日向夏													
ネーブル													
ポカレン		360.00	74.196	206									
デコボ		250.00	105.840	423									
その他柑橘		8,719.80	4,395.291	504									
柑橘計		51,435.60	13,541,543	263									
サンふじ													
ジョナゴールド													
王林													
その他のリンゴ													
リンゴ計													
デラウェア								69,978.94	103,053.965	1,473			
巨峰								84.70	95.688	1,130			
ベリー													
温室ぶどう											4,391.20	6,902.967	1,572
オース								542.00	802.980	1,482	112,062.20	136,592.483	1,219
その他のぶどう								15,188.20	35,320.213	2,326	27,832.90	64,386.347	2,313
ぶどう計								85,793.84	139,272.846	1,623	144,286.30	207,881.797	1,441
二世					26,290.00	16,235,316	618						
幸水													
新高													
新晩													
その他の洋梨					2,840.00	2,512,296	885						
梨計					29,130.00	18,747,612	644						
西村豆													
伊豆													
松本													
富有		45.00	25,056	557									
その他の甘柿		60.00	33,808	563									
甘柿計		105.00	58,864	561									
洪柿		446,125.00	139,191,372	312	128.50	136,003	1,058	24.00	33,247	1,385	82.50	33,359	404
干柿		4,671.90	9,351,046	2,002	105.30	218,575	2,076	210.00	534,831	2,547	252.00	617,156	2,449
西瓜					196,290.00	40,563,506	207						
小室西瓜													
西瓜計					196,290.00	40,563,506	207						
メロン													
アンデス													
その他のメロン													
オールメロン					8.00	5,616	702	1,496.00	774,684	518			
赤肉		2,579.50	2,313,221	897							3,220.00	6,222,471	1,932
ネクター		227.20	214,004	942									
すもも													
桜桃													
枇杷													
イチジク													
栗													
レモン		1,996.30	1,239,570	621									
グレープ													
バナナ													
青バナナ													
バナナ計													
パキ													
国内キーウイ		4,957.00	2,985,886	602									
バナ													
マ													
その他の輸入果		1,000.00	214,975	215							7,085.36	3,987,069	563
果実計		513,097.50	169,110,481	330	225,661.80	59,671,312	264	87,523.84	140,615,608	1,607	154,926.16	218,741,852	1,412

果実品目別産地別取扱高表

品目	(県名) 広島県			(中央市場) 山口県			徳島県			香川県		
	数量(kg)	金額	平均@	数量(kg)	金額	平均@	数量(kg)	金額	平均@	数量(kg)	金額	平均@
ハウスミカン												
極早生温州												
普通温州	6,170.00	858,385	139	89,420.00	23,384,014	262	2,930.00	738,493	252			
温州計	6,170.00	858,385	139	89,420.00	23,384,014	262	2,930.00	738,493	252			
伊予柑	5,795.00	376,618	65	3,990.00	637,351	160						
八朔	93,710.00	17,851,288	190	1,000.00	165,946	166						
清見	272.50	22,302	82									
夏柑												
日向夏												
ネーブル	31,250.00	6,113,279	196									
ポンカール	3,002.50	309,680	103	7,590.00	1,813,644	239						
デコボ				260.00	86,724	334						
その他柑橘	30,768.00	3,542,489	115	14,408.00	6,574,232	456				30.00	30,326	1,011
柑橘計	170,968.00	29,074,041	170	116,668.00	32,661,911	280	2,930.00	738,493	252	30.00	30,326	1,011
つが												
サンプ												
ジョナゴールド												
王林												
むつ												
その他のリンゴ												
リンゴ計												
デラウェア												
巨峰												
ベリール												
温室ぶどう												
ピオーネ	975.00	1,506,816	1,545									
その他のぶどう	372.00	428,393	1,152									
ぶどう計	1,347.00	1,935,209	1,437									
二十世紀												
幸水							990.00	555,984	562			
新豊高	160.00	113,400	709									
新興吉												
新晩赤												
その他洋梨												
梨計	160.00	113,400	709				990.00	555,984	562			
その他							313.50	1,036,364	3,306	719.57	1,692,175	2,352
西伊豆												
松本												
置有												
その他の甘柿												
甘柿計												
洪干							3,410.00	921,510	270	16,035.00	3,410,209	213
西小												
温玉												
西室												
瓜計												
フリン												
アン												
その他メロン												
アールスメロン	360.00	192,780	536									
赤肉メロン												
ネクタリン										13,088.00	9,832,967	751
すもも												
桜桃										7.00	8,683	1,240
イチジク												
栗				2,980.00	2,976,913	999						
レモン	13,770.00	7,380,125	536									
オレンジ												
バナナ												
青バナナ												
バナナ計												
パイナップル												
国内キーウイ										255.30	443,622	1,738
ハマ												
マンゴー												
その他輸入果実	866.96	291,342	336	300.00	96,033	320				42.00	77,000	1,833
果実計	187,471.96	38,986,897	208	119,948.00	35,734,857	298	7,643.50	3,252,351	426	30,176.87	15,494,982	513

果実品目別産地別取扱高表

		(県名)			(中央市場)			福岡県			佐賀県		
品目	産地	数量(kg)	金額	平均@	数量(kg)	金額	平均@	数量(kg)	金額	平均@	数量(kg)	金額	平均@
ハウスミカン	生	1,000.00	238.140	238				22,077.65	23,241.327	1,053	443,322.35	413,651.799	933
極早	生	21,270.00	4,594.651	216				479,772.40	146,921.847	306	830,491.15	171,255.140	206
早	温	14,330.00	2,755.199	192				1,272,566.00	345,815.492	272	479,922.50	104,118.596	217
普通	温							437,438.20	118,452.335	271	1,017,624.70	275,067.579	270
温州計		36,600.00	7,587.990	207				2,211,854.25	634,431.001	287	2,771,360.70	964,093.114	348
伊予	柑	382,150.00	63,998.046	167				6,744.00	1,017,209	151	50.00	10,432	209
伊予	柑	5,980.00	990.153	166				3,364.00	310,737	92	3,534.00	548,272	155
清見								20,372.00	4,638.990	228	82,098.00	22,218.711	271
甘夏	柑	1,890.00	232.632	123				354,449.35	68,900.890	194	45,808.00	7,388.023	161
日向	夏	750.00	207.889	277				32,182.40	6,283.408	195			
日向	夏	6,430.00	1,216.501	189				14,866.00	2,383.583	160	2,425.00	239,210	99
ネーブル	力	10,880.00	2,352.655	216				31,894.00	6,740.724	211	68,905.50	16,111.261	234
ポロン	ン	561.00	602.532	1,074				38,428.00	12,432.128	324	135,148.00	67,540.671	500
その他	柑	84,392.00	28,676.985	340	4,768.00	1,421,645	298	142,469.00	33,301.465	234	242,409.30	102,875.907	424
計		529,633.00	105,865.383	200	4,768.00	1,421,645	298	2,856,623.00	770,440.135	270	3,351,738.50	1,181,025.601	352
サザン	ふ												
ジョナゴールド													
王林													
むつ													
その他	リンゴ												
リンゴ	計												
デラウェア								60,737.05	74,814.458	1,232	90.00	89,208	991
巨峰								429,940.16	517,093.516	1,203	11,977.70	13,717.488	1,145
ベリー													
温室	ぶどう							6,418.00	5,111.722	796			
ピオーネ								74,932.80	97,385.526	1,300	3,589.80	3,909.695	1,089
その他	ぶどう							169,547.00	231,126.334	1,363	6,875.80	11,970.029	1,741
ぶどう	計							741,575.01	925,531.556	1,248	22,533.30	29,686.420	1,317
ふじ								10,760.00	5,314.176	494	2,350.00	962.020	409
幸	水							386,256.00	204,023.224	528	110,177.10	64,482.912	585
豊	水							347,903.00	180,113.227	518	77,710.40	45,015.143	579
新	高							42,250.00	20,537.868	486	10,735.00	5,061.595	472
晩	赤							31,620.00	15,935.142	504	650.00	183.871	283
その他	洋梨							62,035.40	30,372.508	490	18,070.00	9,374.896	519
計								880,824.40	456,296.145	518	219,692.50	125,080.437	569
その他	苺				23.50	99,305	4,226	1,759,193.13	2,505,446.839	1,424	664,641.17	958,720.471	1,442
伊豆								139,093.00	41,610.865	299			
松本													
富山	有							1,592,428.70	479,022.249	301	355.00	117.375	331
その他	甘柿	550.00	191.160	348				154,895.00	57,897.983	374			
甘柿	計	550.00	191.160	348				1,886,416.70	578,531.097	307	355.00	117.375	331
渋柿		178,850.00	37,358.820	209				23,199.50	6,827.187	294	693.50	355.170	512
干柿								15.60	14,947	958	24,196.68	39,600.521	1,637
西瓜					378.00	155,283	411	605,963.00	93,433.553	154	2,106.00	249,610	119
小室	西瓜							1,790.00	501.704	280			
西瓜	計				378.00	155,283	411	607,753.00	93,935.257	155	2,106.00	249,610	119
フランスメロン													
アンデスメロン								121.70	28,709	236			
その他	メロン							40.00	51,840	1,296	248.00	160,920	649
オールスメロン					768.00	772,956	1,006	400.00	147,744	369			
赤肉	メロン							72,885.55	79,945.936	1,097	13,482.75	15,004.777	1,113
もす	ク										79.70	108.594	1,363
タリ	も							90,931.24	80,930.726	890	7,250.50	6,255.301	863
すもも								5.00	24,300	4,860			
桜	枇杷				2.40	70,200	29,250	10,665.31	13,760.539	1,290	838.10	536.878	641
枇杷								131,498.44	118,506.896	901	633.20	1,076.114	1,699
イチ	栗							2,766.00	1,761.403	637			
レモン								5,033.95	1,573.465	313	26,502.25	10,642.171	402
グレープ													
オレンジ													
バナナ													
青バナナ													
バナナ	計												
パキ													
国内	キーウイ	349.50	196.991	564				572,225.75	301,871.944	528	68,234.23	30,633.874	449
パマン	イ										15.00	20,088	1,339
その他	輸入果実	630.00	368.039	584	77.52	171,067	2,207	52,018.30	27,865.138	536	2,821.70	1,689.579	599
計		710,012.50	143,980.393	203	6,057.42	2,742,296	453	9,694,151.58	5,963,439.963	615	4,406,062.08	2,400,963.901	545

果実品目別産地別取扱高表

(県名) (中央市場)

品目	長崎県			熊本県			大分県			宮崎県		
	数量(kg)	金額	平均@	数量(kg)	金額	平均@	数量(kg)	金額	平均@	数量(kg)	金額	平均@
ハウスミカン	54.90	35,575	648	3,385.90	1,182,288	349	18,764.12	15,048,103	802			
極早生	43,628.10	6,801,402	156	324,326.00	38,955,013	120	15,804.00	3,846,805	243	18,920.00	4,305,778	228
早生	66,344.00	11,816,790	178	334,704.00	35,308,112	105	1,638.00	162,194	99			
普通	96,548.70	14,608,655	151	232,546.50	32,789,310	141	8,379.00	1,111,354	133	272.00	28,663	105
温州計	206,575.70	33,262,422	161	894,962.40	108,234,723	121	44,585.12	20,168,456	452	19,192.00	4,334,441	226
伊予	6,792.00	842,847	124	170.00	6,134	36						
八州	3,080.00	329,195	107	60,026.30	7,133,269	119						
清見				1,633.00	160,499	98				284.00	42,055	148
甘夏	8,060.00	945,032	117	35,867.60	3,884,937	108				28,360.00	3,716,261	131
日向				126.00	16,071	128				11,986.10	4,813,720	402
ネーブル	85.00	4,374	51	1,785.00	116,004	65	390.00	86,184	221			
ポンカ	81,540.00	17,426,268	214	22,717.00	4,639,704	204	89,312.00	19,560,916	219	3,398.00	500,105	147
デコ				6,082.60	4,366,900	718	8,154.20	3,545,035	435			
その他柑	11,508.00	3,486,382	303	256,955.60	43,734,236	170	27,321.20	9,667,299	354	76,785.28	50,876,078	663
柑橘計	317,640.70	56,296,520	177	1,280,325.50	172,292,477	135	169,762.52	53,027,890	312	140,005.38	64,282,660	459
つばき												
サン												
ふじ												
ジョナゴールド												
王林												
その他のリンゴ												
リンゴ計												
デラウェア												
巨峰	218.40	338,256	1,549	5,096.40	6,885,652	1,351	15,161.70	12,120,458	799			
ベリー												
ピオーネ				103.80	169,560	1,634	31,176.80	30,999,059	994			
その他のぶどう	312.00	891,432	2,857	1,973.85	2,622,337	1,329	39,701.95	58,492,268	1,473	497.90	532,818	1,070
ぶどう計	530.40	1,229,688	2,318	7,174.05	9,677,549	1,349	86,040.45	101,611,785	1,181	497.90	532,818	1,070
ニセ							10,475.00	5,151,286	492			
幸水				3,703.00	1,594,244	431	61,191.00	30,882,686	505			
新豊				17,635.00	8,368,435	475	130,690.00	69,197,220	529			
新高				15,860.50	7,311,180	461	136,535.00	66,180,062	485			
新晩				1,411.00	389,766	276	79,910.00	40,831,314	511			
その他の赤梨				13,847.00	5,917,022	427	63,635.00	30,399,878	478			
西梨				45.00	19,440	432						
西梨計				52,501.50	23,600,087	450	482,436.00	242,642,446	503			
その他の苺	417,239.49	548,266,242	1,314	84,146.39	133,650,340	1,588	10,272.69	11,810,037	1,150	2,278.72	4,749,357	2,084
伊豆				1,192.90	472,919	396						
松本												
富山												
有他												
甘柿				1,584.00	585,201	369						
計				2,776.90	1,058,120	381						
洪干				1,475.50	342,775	232	30.00	5,897	197			
西小				6,279.50	9,839,571	1,567	183.00	176,525	965			
温瓜	75,255.00	14,266,515	190	765,317.00	158,000,339	206	841,501.00	135,797,466	161			
西瓜	243,438.00	50,532,906	208	78,019.00	19,043,022	244						
西瓜計	318,693.00	64,799,421	203	843,336.00	177,043,361	210	841,501.00	135,797,466	161			
プリンスメロン												
アンデスメロン				27,033.00	6,676,727	247						
その他のメロン	97,091.00	35,580,942	366	135,561.50	43,524,720	321				355.00	192,240	542
オールスメロン	83,566.00	40,753,712	488	201,422.50	99,839,919	496	32.00	46,008	1,438	34,251.10	27,414,323	800
赤肉メロン	3,716.00	2,691,847	724	144,734.00	65,996,230	456	120.00	54,432	454	21,639.20	18,621,895	861
モネ	112.00	95,256	850	1,689.45	1,500,108	888						
ネクター												
すもも				850.30	497,329	585	11,068.00	9,929,229	897			
桜												
枇杷	14,681.55	20,656,661	1,407	93.60	94,285	1,007						
イチジク				3,093.00	4,325,711	1,399						
レモン	690.00	166,547	241	34,010.30	21,949,182	645	28,416.00	13,993,765	492			
グレープ				976.20	153,435	157				6,767.72	1,348,122	199
オレンジ												
バナナ										14.00	9,828	702
青バナナ										14.00	9,828	702
パイン												
キーウ												
国内キーウ				2,392.55	548,630	229	1,742.00	506,650	291	714.00	609,637	854
パイン										83.00	117,716	1,418
マンゴ				10.50	11,113	1,058				33,839.30	97,184,093	2,872
その他の輸入果												
果実計	32,878.06	13,720,223	417	8,843.60	8,821,495	998	3,967.20	6,325,250	1,594	4,387.00	3,887,551	886
果計	1,286,838.20	784,257,059	609	2,838,725.84	781,443,164	275	1,635,570.86	575,927,380	352	244,832.32	218,950,240	894

果実品目別産地別取扱高表

品目	(県名)			(中央市場)			(国名)			中国		
	鹿	鹿	鹿	沖	沖	沖	韓	韓	韓	数	金	平均
	量(kg)	額	平均@	量(kg)	額	平均@	量(kg)	額	平均@	量(kg)	額	平均@
ハウスミカン												
極早生温州												
普通温州												
温州計												
伊予柑												
八清見												
甘夏	37,880.00	5,134,392	136									
日向夏												
ネブタ	4,000.00	961,956	240									
その他柑橘	7,072.00	4,812,888	681	150.00	137,700	918						
柑橘計	48,952.00	10,909,236	223	150.00	137,700	918						
つばき												
サンふじ												
ジョナゴールド												
王林												
その他リンゴ												
リンゴ計												
デラウェア												
巨峰												
ベリオー												
温家宝												
その他ぶどう												
ぶどう計												
二十世紀												
幸水												
新豊高												
新晚熟												
その他赤洋梨												
梨計												
その他	269.33	320,486	1,190									
西伊豆												
松本												
富田												
その他甘柿												
甘柿計												
洪千										2,922.20	2,460,508	842
西瓜				12,420.00	2,092,608	168						
西小温												
温瓜				12,420.00	2,092,608	168						
西瓜計				12,420.00	2,092,608	168						
プリンスメロン												
アンデスメロン	27,585.00	12,520,299	454									
その他メロン	175.00	55,944	320				685.00	476,431	696			
アールスメロン	7,942.00	4,675,980	589	40.00	35,640	891	35.00	32,508	929			
赤肉メロン				920.00	682,992	742						
赤肉メロン計				920.00	682,992	742						
ネクター												
すもも	415.00	215,729	520									
桜桃												
枇杷	110.40	111,737	1,012									
イチジク												
栗												
レモン												
グレープ												
バナナ	7.50	2,476	330									
バナナ計	7.50	2,476	330									
バナナ				26,219.70	9,260,979	353						
バナナ							9,460.00	4,757,797	503	150.00	78,246	522
国内キーウイ												
パイン	324.20	720,146	2,221	96.90	221,075	2,281						
その他輸入果実	4,242.10	5,915,476	1,394	537.00	881,275	1,641				6,657.10	5,968,105	897
その他果実計	4,242.10	5,915,476	1,394	537.00	881,275	1,641				34,114.30	16,521,592	484
果実計	90,022.53	35,447,509	394	40,383.60	13,312,269	330	10,180.00	5,266,736	517	43,843.60	25,028,451	571

果実品目別産地別取扱高表

品目	(国名) 台湾 (中央市場)			フィリピン			タイ			アメリカ			
	産地	数量(kg)	金額	平均@	数量(kg)	金額	平均@	数量(kg)	金額	平均@	数量(kg)	金額	平均@
ハウスミカン													
早生温州													
普通温州													
温州計													
伊予柑													
八朔													
清見													
夏柑													
日向夏													
ネーブル													
ポンカボ													
その他の柑橘													
柑橘計													
サンふじ													
ジョナゴールド													
王林													
その他のリンゴ													
リンゴ計													
デラウェア													
巨峰													
ベリオー													
温室ぶどう													
オーストラリアぶどう													
その他のぶどう											236,431.30	117,741.765	498
ぶどう計											236,431.30	117,741.765	498
二十世紀水高													
幸豊													
新興吉梨													
新晩赤													
その他の洋梨													
梨計											153,420.00	236,283.777	1,540
西村豆本柿													
伊豆甘柿													
松置有他柿													
富田甘柿													
洪干柿													
西瓜													
小玉西瓜													
温瓜													
西瓜計													
ブリンズメロン													
アンデスメロン													
その他のメロン													
メロン計													
アールスメロン													
赤肉メロン													
モリモン													
ネクターモン													
すずも													
桜桃											8,294.30	14,556.563	1,755
枇杷													
イチジク													
栗													
レモン											730,543.00	201,941.759	276
グレープフルーツ											132,754.00	31,987.463	241
オレンジ											1,574,040.00	392,369.364	249
バナナ	9,216.00	3,054,676	331	13,902,850.00	1,984,461.746	143							
青バナナ				1,333,849.00	193,961.023	145							
バナナ計	9,216.00	3,054,676	331	15,236,699.00	2,178,422.769	143							
パイナップル	3,200.00	819,180	256	2,912,717.80	462,123.781	159							
キウイ											440.00	170.640	388
国内キウイ													
ハマキ				1,310.00	736,661	562					5,750.00	6,005.450	1,044
マンゴー	2,615.00	2,920,752	1,117				1,440.00	1,161,756	807		144.00	140,292	974
その他の輸入果実	1,275.00	1,672,485	1,312	556.00	83,488	150	220.00	405,435	1,843	32,871.00	40,290.382	1,226	
その他の果実				8,001.40	4,109,562	514	1,947.40	1,269,737	652	4,963.20	5,324,228	1,073	
果実計	16,306.00	8,467,093	519	18,159,284.20	2,645,476.261	146	3,607.40	2,836,928	786	2,879,650.80	1,046,811.683	364	

果実品目別産地別取扱高表

品目	産地	(国名) ニュージランド			(中央市場) オーストラリア			ヨーロッパ			イスラエル		
		数量(kg)	金額	平均@	数量(kg)	金額	平均@	数量(kg)	金額	平均@	数量(kg)	金額	平均@
ハ	ウ	ス	ミ	カ	ン								
極	早												
早	生	温	州										
普	通	温	州										
温	州	計											
伊	予	柑											
八	朔	見											
清	柑												
甘	夏	柑											
日	向	夏											
ネ	ー	ブ											
ホ	ン	カ											
テ	コ	ポ											
そ	の	他	柑										
柑	橘	計											
つ	が												
サ	ン	ふ											
ふ													
ジ	ョ	ナ	ゴ	ー	ル								
王													
む													
そ	の	他	の	リ	ン	ゴ							
リ	ン	ゴ	計										
テ	ラ	ウ	エ										
巨													
べ	リ	ー											
温	室	ぶ	ど										
ピ	オ	ー											
そ	の	他	の	ぶ	ど								
ふ	ど												
二	十												
幸													
豊													
新													
新													
新													
晩	三												
そ	の	他	赤										
西	洋												
梨	の	他											
そ													
西									6,710.00	13,902,559	2,072		
伊													
松													
富	有												
そ	の	他	甘										
甘	柿												
洪													
干													
西													
小	玉	西	瓜										
温	室	西	瓜										
西	瓜		計										
ブ	リ	ン	ス	メ	ロ	ン							
ア	ン	デ	ス	メ	ロ	ン							
そ	の	他	メ	ロ	ン								
ア	ー	ル	ス	メ	ロ	ン							
赤	肉	メ	ロ				15,000.00	3,790,603	253				
も													
ネ	ク	タ	リ										
す	も												
桜							36.00	45,360	1,260				
枇													
杷													
イ	チ	ジ											
栗													
レ	モ	ン					578.00	67,480	117	208.00	20,250	97	
グ	レ	ー								19,146.00	3,506,422	183	
オ	レ	ン	ジ				272.00	78,354	288	1,022,922.00	234,988,310	230	20,208.00
バ	レ	ン											3,450,894
青	ナ	ナ	ナ										171
バ	ナ	ナ	計										190,912.00
パ	キ	ー											34,045,829
国	内	キ	ー										80.00
バ	ン	イ											4,320
マ	ン	イ											54
そ	の	他	輸	入	果	実							
そ	の	他	輸	入	果	実	94,337.00	30,242,043	321	11,459.00	2,573,973	225	
果	実	計								90.00	377,998	4,200	
果	実	計					1,931,202.20	1,103,333,333	571	1,122,162.00	267,961,454	239	26,918.00
													17,353,453
													645
													190,992.00
													34,050,149
													178

果実品目別産地別取扱高表

産地	(国名)			(中央市場)			中南米			その他外国		
	南アフリカ	東南アジア	中南米	南アフリカ	東南アジア	中南米	南アフリカ	東南アジア	中南米	南アフリカ	東南アジア	中南米
品目	数量(kg)	金額	平均@	数量(kg)	金額	平均@	数量(kg)	金額	平均@	数量(kg)	金額	平均@
ハウスミカン												
極早温州												
普通温州												
温州計												
伊予柑												
八朔												
清見												
甘夏												
日向夏												
ネーブル												
ポンカボ												
その他柑橘												
計												
サンふじ												
ふじ												
ジョナゴールド												
王林												
むつ												
その他のリンゴ												
リンゴ計												
デラウェア												
巨峰												
ベリオー												
温室内ぶどう												
ピオーネ												
その他のぶどう							310,772.70	131,448,908	423			
ぶどう計							310,772.70	131,448,908	423			
二世												
幸水												
新豊高												
新興吉												
新晩赤												
その他洋梨												
計												
その他												
西村豆												
伊豆本												
松本柿												
富田柿												
その他甘柿												
甘柿計												
渋柿												
干柿												
西瓜												
小西瓜												
温瓜												
西瓜計												
プリンスメロン												
アンデスメロン												
その他メロン												
オールスメロン												
赤肉メロン							20,520.00	4,927,014	240			
もも												
ネクタリン												
すもも												
桜桃							40.00	93,960	2,349			
枇杷												
イチジク												
栗												
レモン	512.00	79,380	155				643,150.00	182,010,567	283			
グレープ	389,968.00	67,046,416	172				187,264.00	33,010,744	176			
オレンジ	3,120.00	579,398	186									
バナナ							3,457,871.00	456,829,192	132			
バナナ							93,744.00	13,323,074	142			
バナナ計							3,551,615.00	470,152,266	132			
パイン				2,520.00	186,840	74	1,200.00	199,800	166			
キーウイ							5,126.80	1,926,282	376			
国内キーウイ												
アマ							10.00	10,368	1,037			
パイン							27,848.00	13,654,373	490			
その他輸入果実				15,100.00	7,362,927	488	1,029,251.00	406,531,720	395			
その他果実	16.20	25,272	1,560	65,124.00	18,966,981	291	845.00	336,407	398	14.40	47,818	3,321
果実計	393,616.20	67,730,466	172	82,744.00	26,516,748	320	5,777,642.50	1,244,302,409	215	-65.60	43,498	-663

果実品目別産地別取扱高表

品目	産地	合計		
		数量(kg)	金額	平均@
ハウスミカン		487,622.92	453,199,527	929
極早生		1,715,771.65	373,386,221	218
早生温州		2,176,444.50	501,815,835	231
普通温州		1,928,161.90	474,895,030	246
温州計		6,308,000.97	1,803,296,613	286
伊予柑		408,691.00	67,591,069	165
八朔		190,879.30	31,577,646	165
清見		110,829.50	28,718,825	259
甘夏柑		512,714.95	90,296,667	176
日向夏		45,044.50	11,321,088	251
ネーブル		57,231.00	10,159,135	178
ボンカン		323,599.00	70,491,109	218
デコボ		188,883.80	88,679,830	469
その他柑橘		907,961.18	293,688,768	323
柑橘計		9,053,835.20	2,495,820,750	276
つがる		1,109,268.00	376,238,353	339
サンふじ		3,017,143.50	1,031,785,885	342
ふじ		543,670.00	332,728,272	612
ジョナゴールド		814,888.00	386,058,367	474
王林		839,061.00	292,687,354	349
その他のリンゴ		2,229,147.20	711,847,044	319
リンゴ計		8,553,177.70	3,131,345,275	366
デラウェア		141,837.99	190,427,361	1,343
巨峰		504,180.56	603,370,426	1,197
ベリーA				
温室ぶどう		10,809.20	12,014,689	1,112
ピオーネ		229,855.80	280,275,565	1,219
その他のぶどう		939,341.00	824,558,493	878
ぶどう計		1,826,024.55	1,910,646,534	1,046
二十世紀		49,875.00	27,662,798	555
幸水		562,477.10	301,583,146	536
豊水		623,448.40	331,312,548	531
新高興		209,780.50	101,398,665	483
新三吉		113,591.00	57,340,093	505
その他の赤梨		186,464.40	98,472,015	528
西洋梨		159,028.40	64,117,520	403
梨計		1,904,664.80	981,886,785	516
その他の毒村		3,103,008.44	4,427,085,630	1,427
西村		140,285.90	42,083,784	300
伊豆				
松本				
富有柿		1,604,478.70	482,121,759	300
その他の甘柿		188,799.50	70,641,489	374
甘柿計		1,933,564.10	594,847,032	308
渋柿		729,475.50	209,435,039	287
干柿		83,073.88	168,914,655	2,033
西瓜		4,005,093.00	795,543,657	199
小玉西瓜		348,665.00	78,835,959	226
温室西瓜				
西瓜計		4,353,758.00	874,379,616	201
プリンスメロン				
アンデスメロン		59,617.00	22,078,356	370
その他のメロン		363,537.20	138,364,350	381
アールスメロン		446,207.30	299,625,107	671
赤肉メロン		329,012.20	170,473,058	518
もも		719,105.65	616,146,526	857
ネクター		13,486.50	7,770,313	576
すもも		169,377.94	142,105,482	839
桜桃		56,513.52	121,022,121	2,141
枇杷		26,395.96	35,168,783	1,332
イチジク		135,224.64	123,908,721	916
栗		72,652.30	43,208,085	595
レモン		1,430,727.42	406,622,871	284
グレープ		940,252.00	173,047,768	184
オレンジ		2,600,354.00	628,015,426	242
バナナ		17,369,958.50	2,444,357,918	141
青バナナ		1,427,593.00	207,284,097	145
バナナ計		18,797,551.50	2,651,642,015	141
パイナップル		2,945,857.50	472,590,580	160
キウイ		1,850,913.20	1,079,779,817	583
国内キウイ		652,011.13	338,498,280	519
ハンアイアー		7,153.00	6,870,195	960
マンゴ		66,574.90	116,272,476	1,746
その他の輸入果実		1,191,726.10	495,130,558	415
その他の果実		387,952.30	147,179,726	379
果実計		64,802,785.43	23,029,881,930	355

果実品目別月別取扱高表

(中央市場)

品目	月	合計		
		数量(kg)	金額	平均@
ハウスミカン		487,622.92	453,199,527	929
極早生		1,715,771.65	373,386,221	218
早生温州		2,176,444.50	501,815,835	231
普通温州		1,928,161.90	474,895,030	246
温州計		6,308,000.97	1,803,296,613	286
伊予柑		408,691.00	67,591,069	165
八朔		190,879.30	31,577,646	165
清見		110,829.50	28,718,825	259
夏柑		512,714.95	90,296,667	176
日向夏		45,044.50	11,321,088	251
ネーブル		57,231.00	10,159,135	178
ボンカン		323,599.00	70,491,109	218
デコボ		188,883.80	88,679,830	469
その他の柑橘		907,961.18	293,688,768	323
柑橘計		9,053,835.20	2,495,820,750	276
つがる		1,109,268.00	376,238,353	339
サンふじ		3,017,143.50	1,031,785,885	342
ふじ		543,670.00	332,728,272	612
ジョナゴールド		814,888.00	386,058,367	474
王林		839,061.00	292,687,354	349
つむぎ				
その他のリンゴ		2,229,147.20	711,847,044	319
リンゴ計		8,553,177.70	3,131,345,275	366
デラウェア		141,837.99	190,427,361	1,343
巨峰		504,180.56	603,370,426	1,197
ベリールA				
温室ぶどう		10,809.20	12,014,689	1,112
ピオーネ		229,855.80	280,275,565	1,219
その他のぶどう		939,341.00	824,558,493	878
ぶどう計		1,826,024.55	1,910,646,534	1,046
二十世紀		49,875.00	27,662,798	555
幸水		562,477.10	301,583,146	536
豊水		623,448.40	331,312,548	531
新興高		209,780.50	101,398,665	483
新晚三吉		113,591.00	57,340,093	505
その他の赤梨		186,464.40	98,472,015	528
西洋梨		159,028.40	64,117,520	403
梨計		1,904,664.80	981,886,785	516
その他の莓		3,103,008.44	4,427,085,630	1,427
西村豆		140,285.90	42,083,784	300
伊豆本				
松本				
富有柿		1,604,478.70	482,121,759	300
その他の甘柿		188,799.50	70,641,489	374
甘柿計		1,933,564.10	594,847,032	308
渋柿		729,475.50	209,435,039	287
干柿		83,073.88	168,914,655	2,033
西瓜		4,005,093.00	795,543,657	199
小室西瓜		348,665.00	78,835,959	226
西瓜計		4,353,758.00	874,379,616	201
プリンスメロン				
アンデスメロン		59,617.00	22,078,356	370
その他のメロン		363,537.20	138,364,350	381
オールスメロン		446,207.30	299,625,107	671
赤肉メロン		329,012.20	170,473,058	518
もも		719,105.65	616,146,526	857
ネクタリン		13,486.50	7,770,313	576
すもも		169,377.94	142,105,482	839
桜桃		56,513.52	121,022,121	2,141
枇杷		26,395.96	35,168,783	1,332
イチジク		135,224.64	123,908,721	916
栗		72,652.30	43,208,085	595
レモン		1,430,727.42	406,622,871	284
グレープ		940,252.00	173,047,768	184
オレンジ		2,600,354.00	628,015,426	242
バナナ		17,369,958.50	2,444,357,918	141
青バナナ		1,427,593.00	207,284,097	145
バナナ計		18,797,551.50	2,651,642,015	141
パイナップル		2,945,857.50	472,590,580	160
キーウイ		1,850,913.20	1,079,779,817	583
国内キーウイ		652,011.13	338,498,280	519
パイナップル		7,153.00	6,870,195	960
マンゴー		66,574.90	116,272,476	1,746
その他の輸入果実		1,191,726.10	495,130,558	415
その他の果実		387,952.30	147,179,726	379
果実計		64,802,785.43	23,029,881,930	355

令和2年 開設区域内外への出荷割合(推計)

