

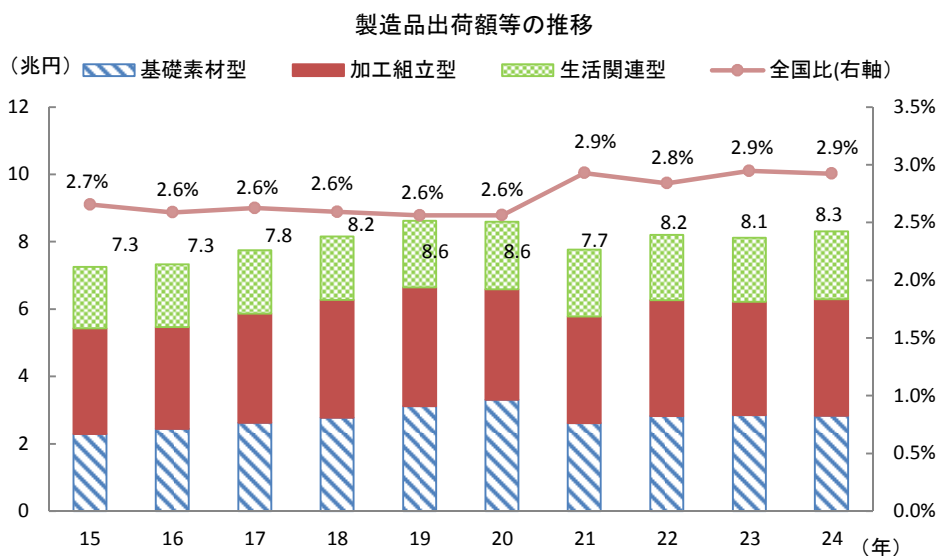
## 第2章 || 福岡県の商工業

### 1. 製造業

#### (1) 主要産業

##### 製造品出荷額は前年を上回る

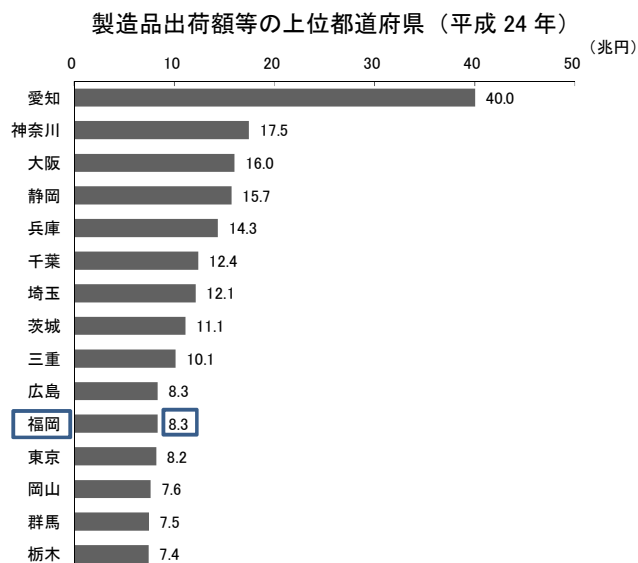
平成 24 年の福岡県の製造品出荷額等は、8.3 兆円と前年を上回った。一方、全国に占める割合は、前年同様 2.9%となった。



資料) 経済産業省「工業統計調査」、総務省「平成 24 年経済センサス活動調査」

##### 製造品出荷額は全国 11 位

平成 24 年の福岡県の製造品出荷額等は、全国 11 位で、前年の 12 位から 1 つ順位を上げている。

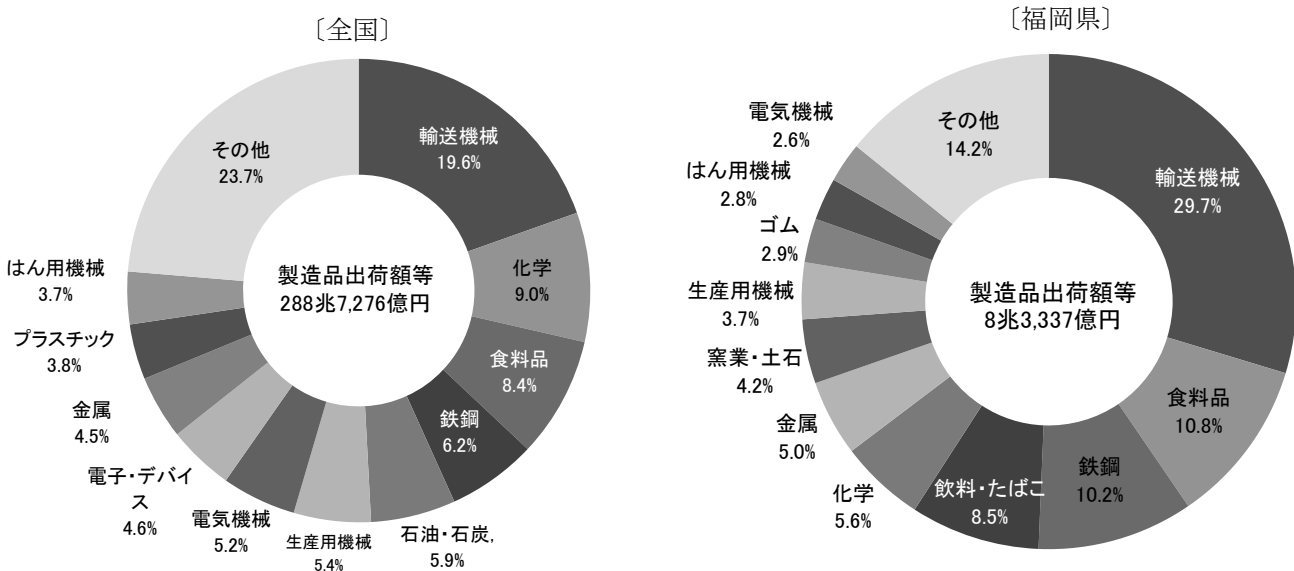


資料) 経済産業省「工業統計調査」

福岡県の主力製造品は輸送機械、食料品、鉄鋼

平成 24 年の福岡県の製造品出荷額等の業種別内訳をみると、輸送機械が 29.7%で最も多くなっており、次いで食料品 (10.8%)、鉄鋼 (10.2%) の順となっている。全国と比べると特に輸送機械の割合が大きい。

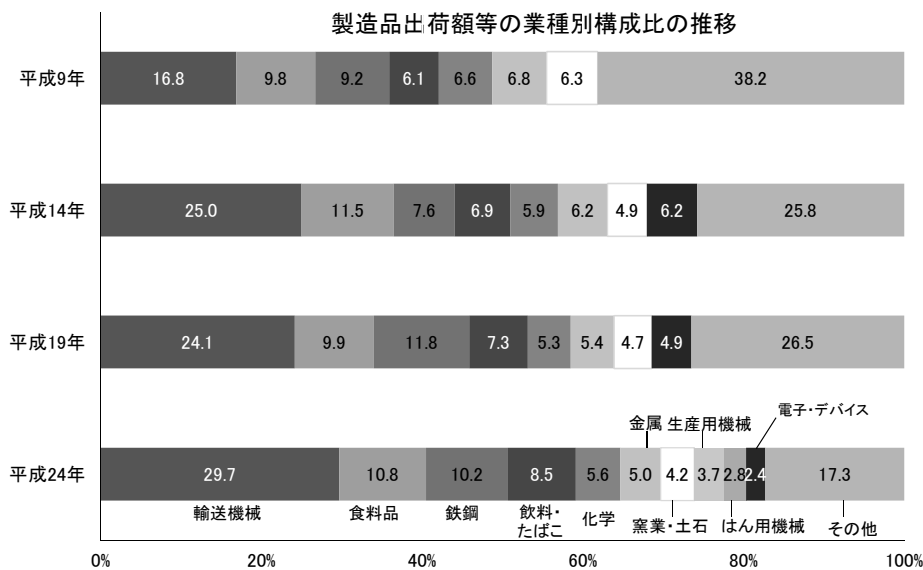
製造品出荷額等の業種別内訳 (平成 24 年)



注) 従業員数 4 人以上  
資料) 経済産業省「工業統計調査」

輸送機械のシェアが上昇

福岡県の製造品出荷額等の業種別構成比の推移をみると、輸送機械 (29.7%) のシェアが上昇している。



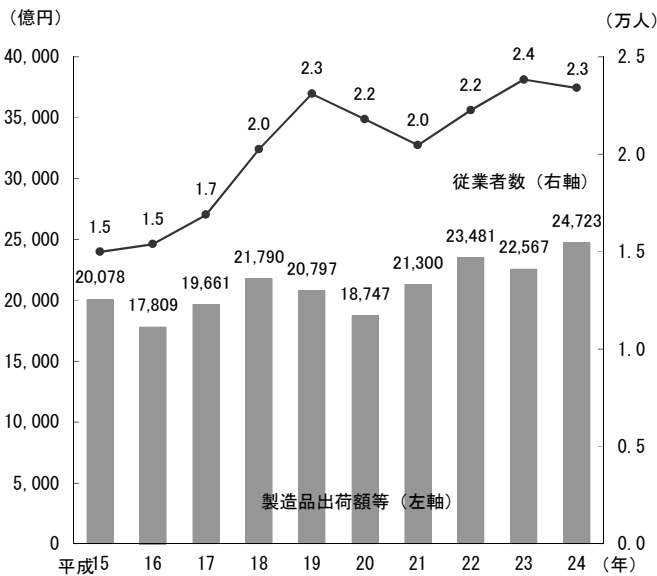
注) 平成 9 年の「その他」は一般機械・電子・デバイスを含む。  
注) 平成 14 年、19 年の「その他」は一般機械を含む  
注) 平成 21 年より一般機械は生産用機械、はん用機械、業務用機械に細分化された  
資料) 福岡県「福岡県の工業」、経済産業省「工業統計調査」

## 【業種別】

### 製造品出荷額は輸送用機械器具製造業など7業種で前年比プラス

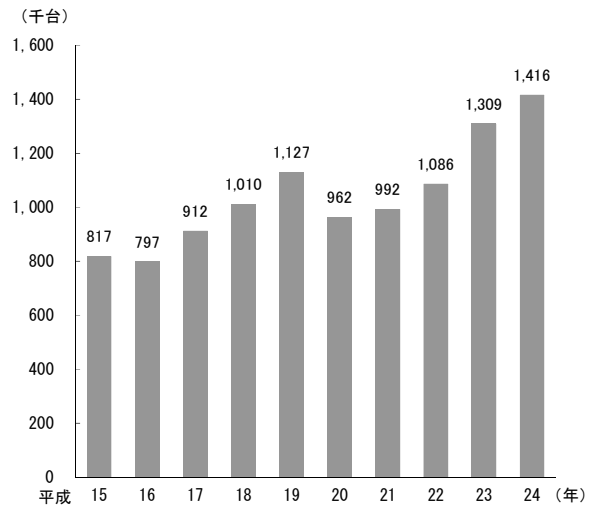
#### 輸送用機械器具製造業

平成 24 年の出荷額は 2 兆 4,723 億円と、前年より 9.6%増加した。また、平成 24 年の北部九州の自動車生産台数は 141.6 万台と前年より 10.7 万台増加した。



注) 従業者数 4 人以上の事業所  
資料) 経済産業省「工業統計調査」

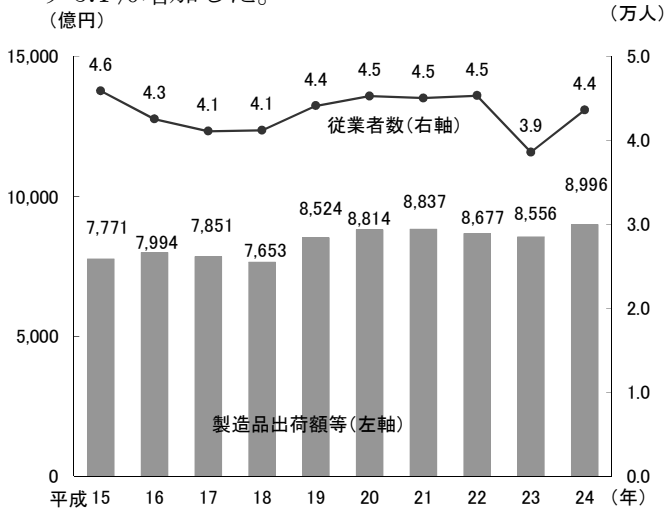
#### 【参考】北部九州自動車生産台数の推移



資料) 各社聞き取りにより作成

#### 食料品製造業

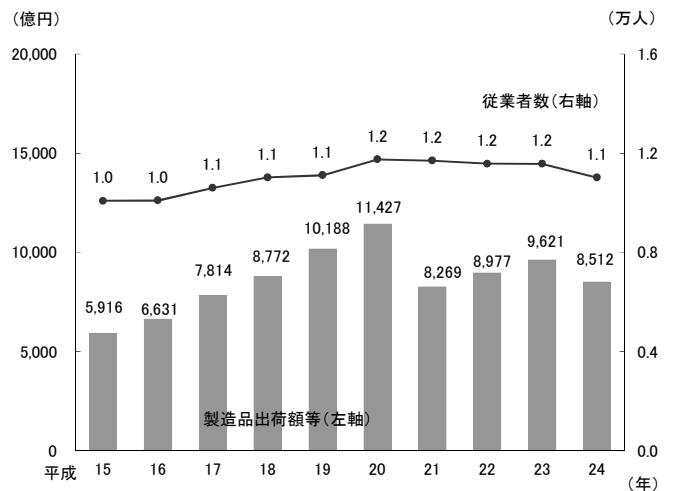
平成 24 年の出荷額は 8,996 億円と、前年より 5.1%増加した。



注) 従業者数 4 人以上の事業所  
資料) 経済産業省「工業統計調査」

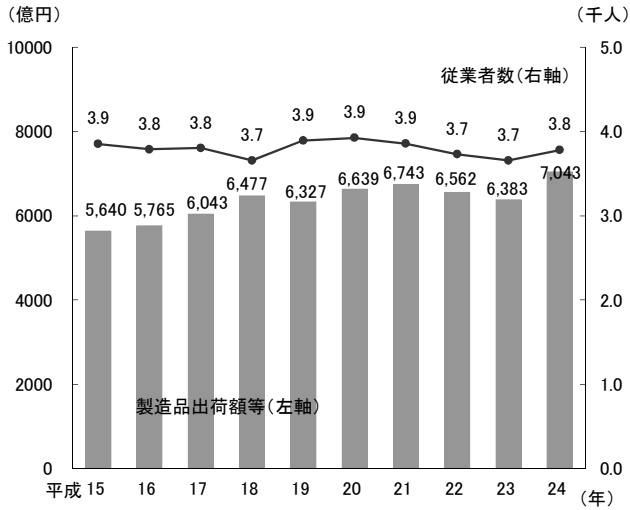
#### 鉄鋼業

平成 24 年の出荷額は 8,512 億円と、前年より 11.5%減少した。



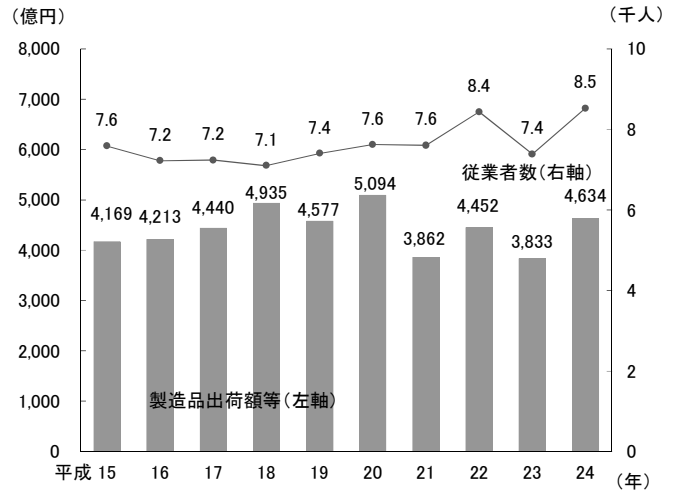
### 飲料・たばこ・飼料製造業

平成 24 年の出荷額は 7,043 億円と、前年より 10.3%増加した。



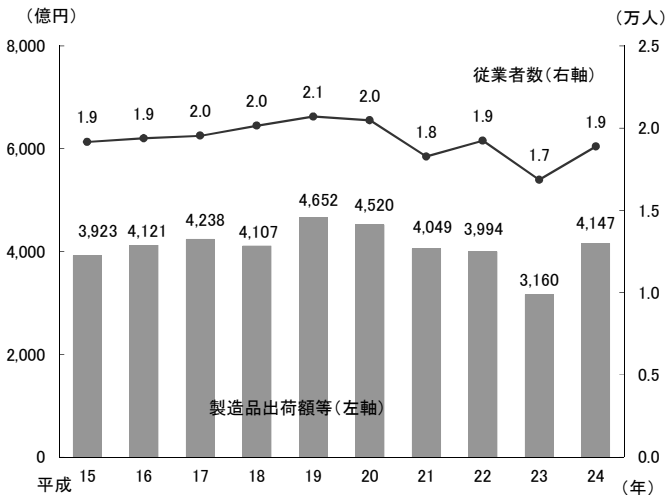
### 化学工業

平成 24 年の出荷額は 4,634 億円と、前年より 20.9%増加した。



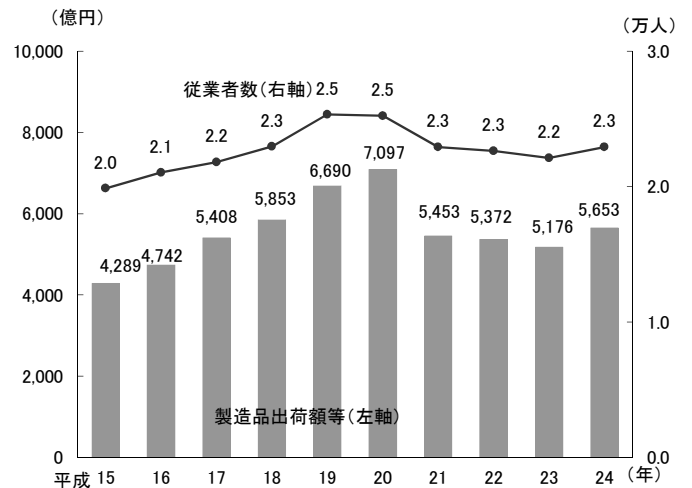
### 金属製品製造業

平成 24 年の出荷額は 4,147 億円と、前年より 31.2%増加した。



### 一般機械器具製造業

平成 24 年の出荷額は 5,653 億円と、前年より 9.2%増加した。

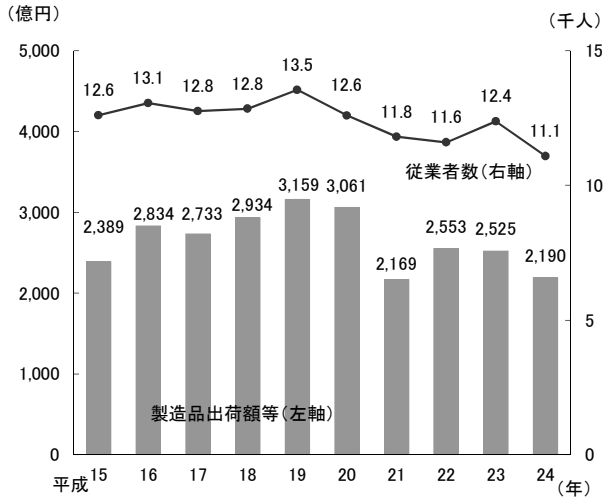


注) 平成 21 年以降は生産用機械、はん用機械、業務用機械の計で正確には平成 20 年以前の一般機械器具と接続しない

注) 従業者数 4 人以上の事業所  
資料) 経済産業省「工業統計調査」

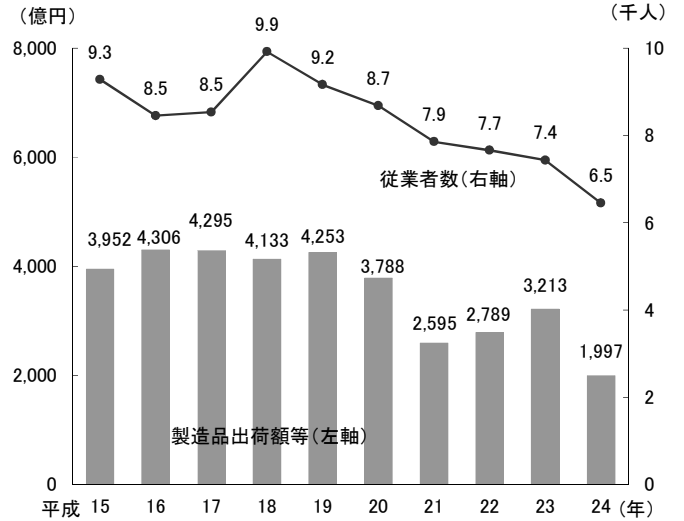
## 電気機械器具製造業

平成 24 年の出荷額は 2,190 億円と、前年より 13.3%減少した。



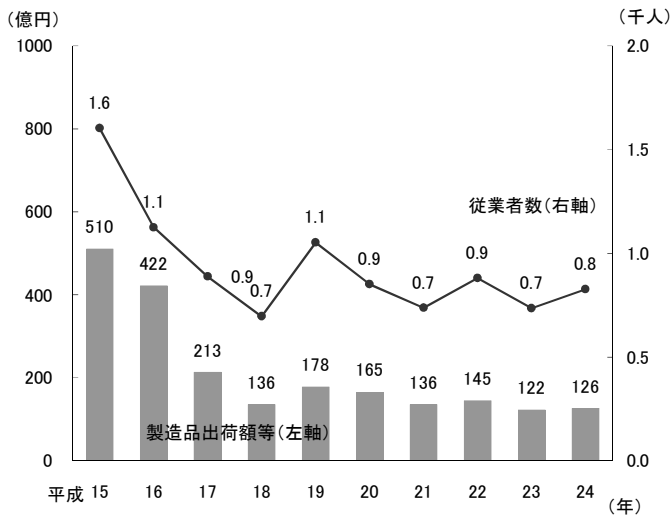
## 電子部品・デバイス製造業

平成 24 年の出荷額は 1,997 億円と、前年より 37.8%減少した。



## 情報通信機械器具製造業

平成 24 年の出荷額は 126 億円と、前年より 3.3%増加した。



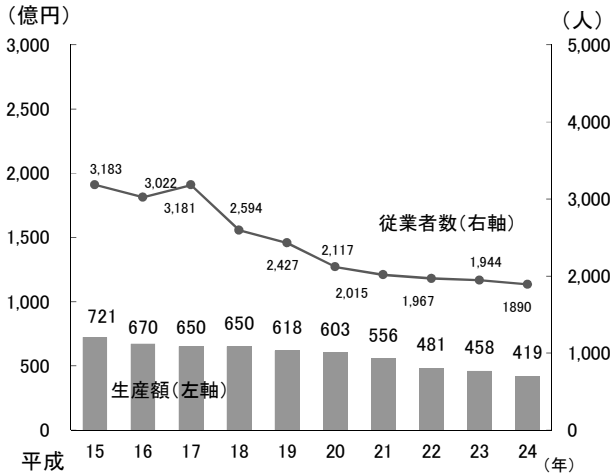
注) 従業者数 4 人以上の事業所  
資料) 経済産業省「工業統計調査」

## (2) 地場産業

### 大川家具

平成 24 年の生産額は 419 億円と、前年より 8.5%減少した。

生産額と従業者数の推移

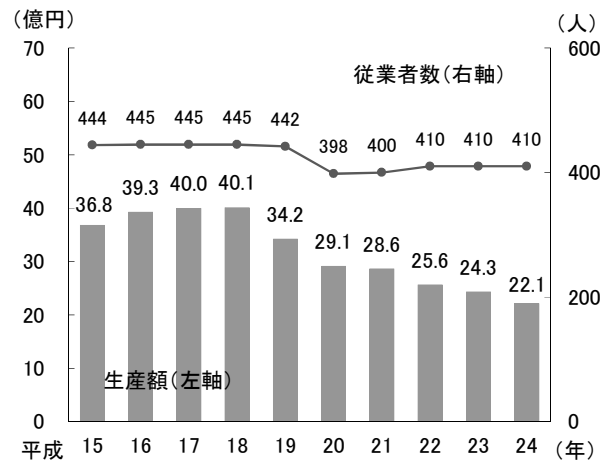


資料) 大川家具工業会

### 博多織

平成 24 年の生産額は 22.1 億円と、前年より 9.1%減少した。

生産額と従業者数の推移

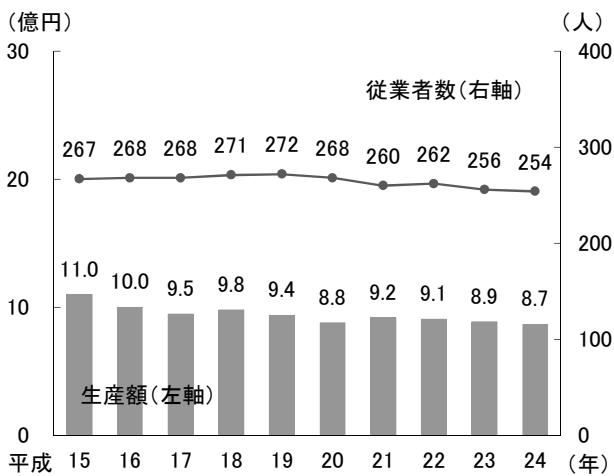


資料) 博多織工業組合

### 久留米餅

平成 24 年の生産額は 8.7 億円と、前年より 2.2%減少した。

生産額と従業者数の推移

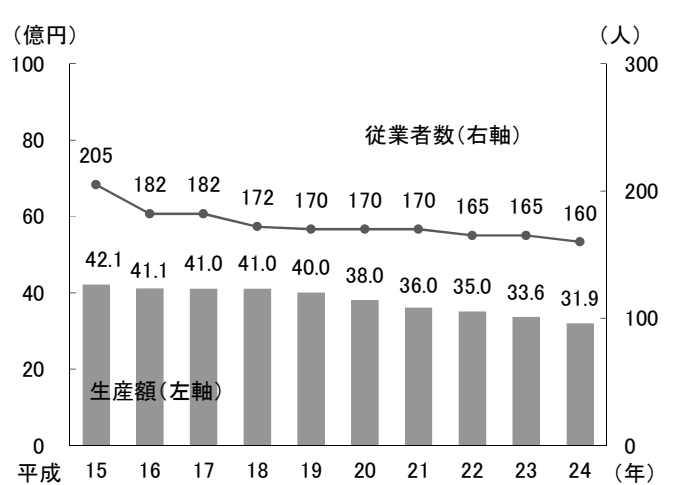


資料) 久留米餅協同組合

### 八女提灯

平成 24 年の生産額は 31.9 億円と、前年より 5.1%減少した。

生産額と従業者数の推移

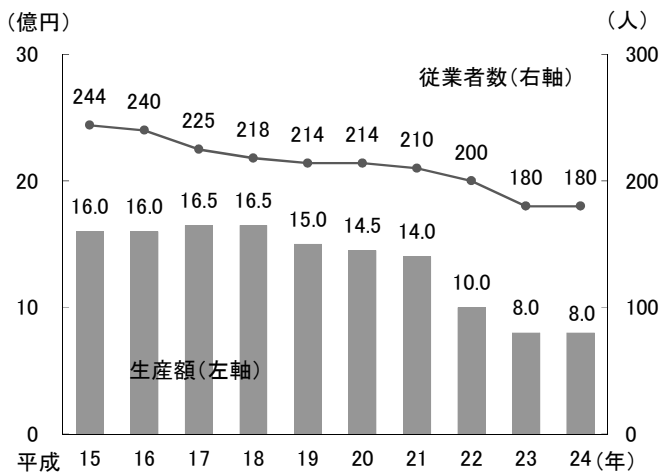


資料) 八女提灯協同組合

## 八女福島仏壇

平成 24 年の生産額は 8.0 億円と、前年と同額であった。

生産額と従業者数の推移

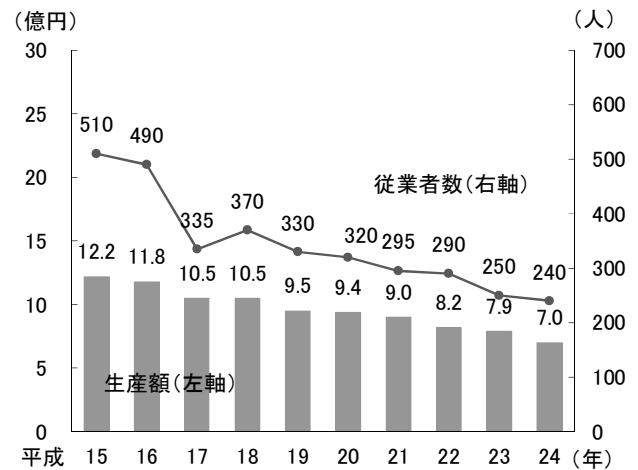


資料) 八女福島仏壇仏具協同組合

## 博多人形

平成 24 年の生産額は 7.0 億円と、前年より 11.4%減少した。

生産額と従業者数の推移

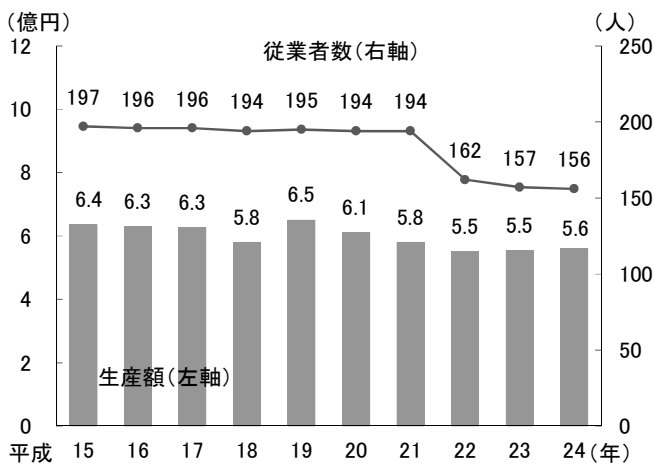


資料) 博多人形商工業協同組合

## 小石原焼

平成 24 年の生産額は 5.6 億円と、前年より 1.8%増加した。

生産額と従業者数の推移

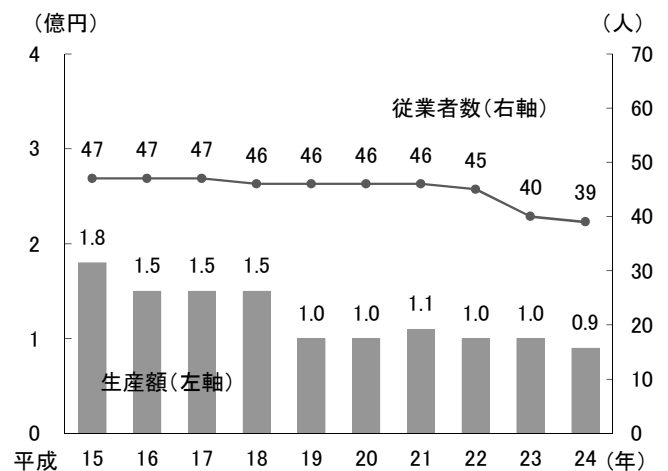


資料) 小石原焼陶器協同組合

## 上野焼

平成 24 年の生産額は 0.9 億円と、前年から 10.0%減少した。

生産額と従業者数の推移

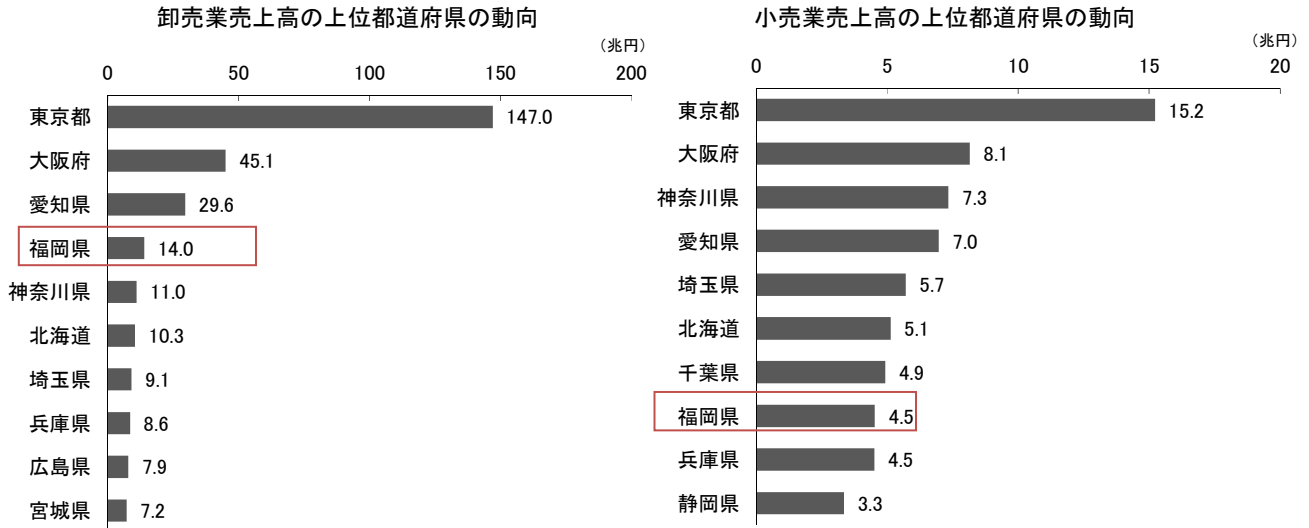


資料) 上野焼協同組合

## 2. 商業

### 卸売業の売上高は全国4位、小売業は全国8位

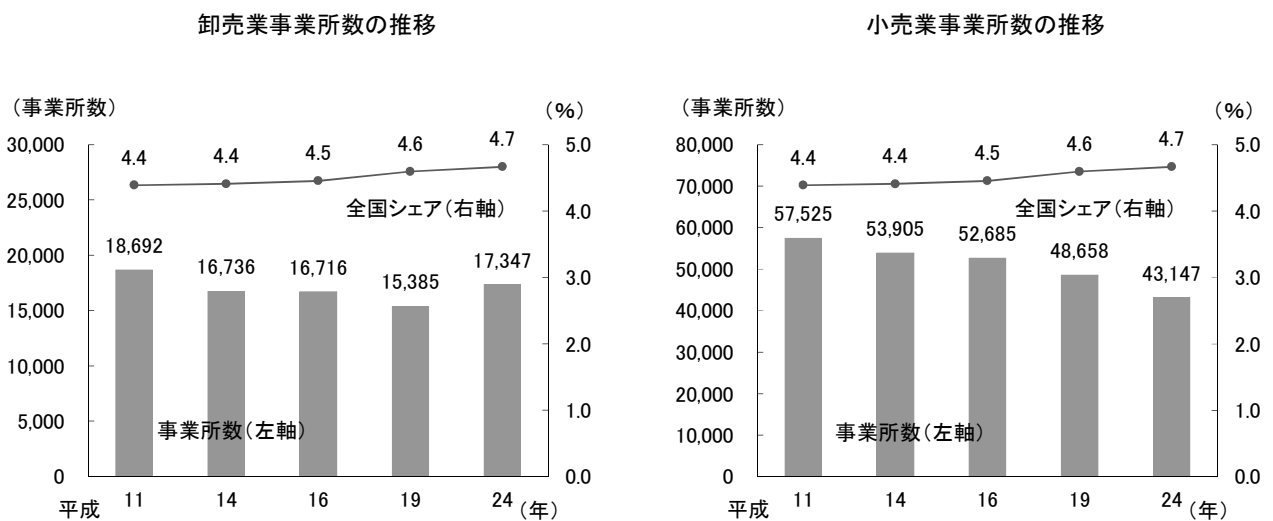
福岡県における平成24年の卸売業の売上高は14.0兆円で全国4位となっている。一方、小売業の売上高は4.5兆円で全国8位となっている。



資料) 総務省「平成24年経済センサス活動調査」第1表

### 卸売業、小売業の事業所数の全国シェアは4.7%

福岡県における平成24年の卸売業の事業所数は17,347で全国シェアは4.7%、小売業事業所数は43,147店、全国シェアは卸売業と同様4.7%となっている。



資料) 経済産業省「商業統計」、総務省「平成24年経済センサス活動調査」第1表

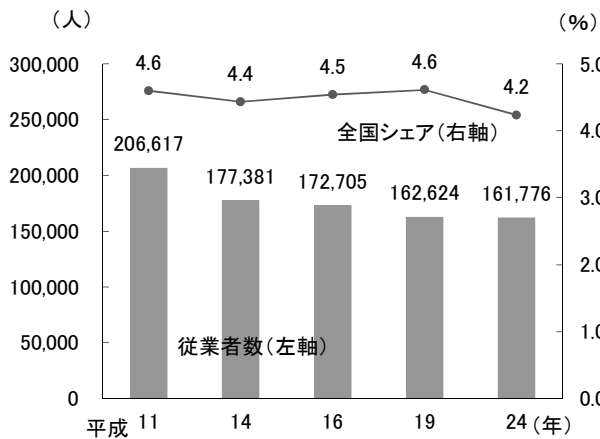
注) 「商業統計」と「平成24年経済センサス活動調査」とは統計の手法が異なるため、比較はできない。



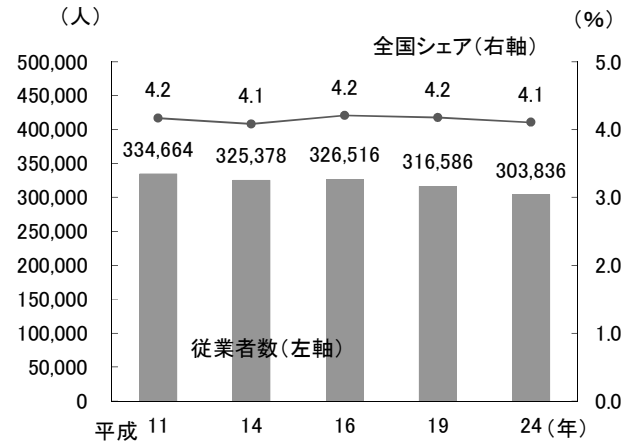
## 従業員数の全国シェア、卸売業 4.2%、小売業 4.1%

福岡県における平成24年の卸売業の従業者数は16万1,776人で全国シェアは4.2%となっている。一方、小売業の従業者数は30万3,836人で全国シェアは4.1%となっている。

卸売業従業者数の推移



小売業従業者数の推移



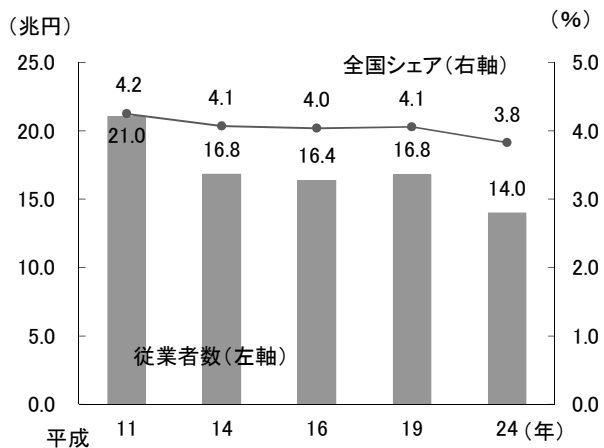
資料) 経済産業省「商業統計」、総務省「平成24年経済センサス活動調査」第1表

注) 「商業統計」と「平成24年経済センサス活動調査」とは統計の手法が異なるため、比較はできない。

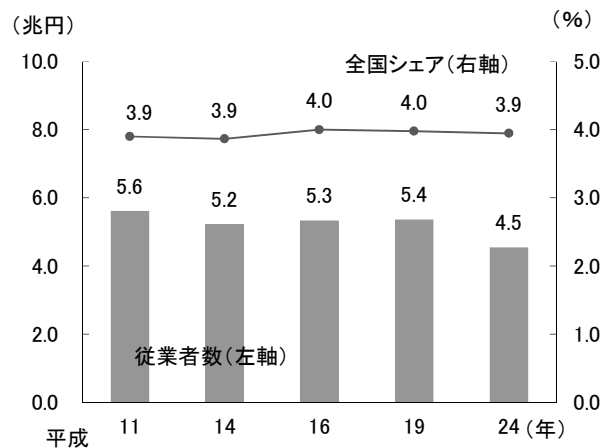
## 年間販売額の全国シェア、卸売業 3.8%、小売業 3.9%

福岡県における平成24年の卸売業の年間販売額は14.0兆円で全国シェアは3.8%となっている。一方、小売業の年間販売額は4.5兆円で全国シェアは3.9%となっている。

卸売業年間販売額の推移



小売業年間販売額の推移



資料) 経済産業省「商業統計」、総務省「平成24年経済センサス活動調査」第1表

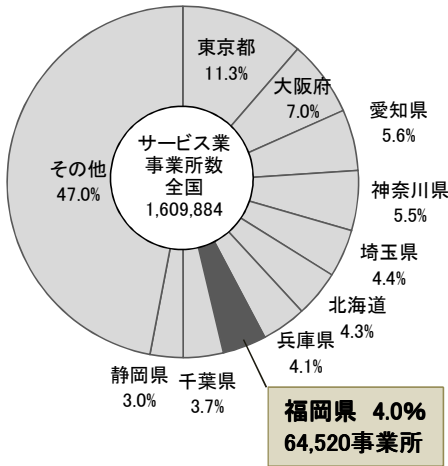
注) 「商業統計」と「平成24年経済センサス活動調査」とは統計の手法が異なるため、比較はできない。

### 3. サービス業

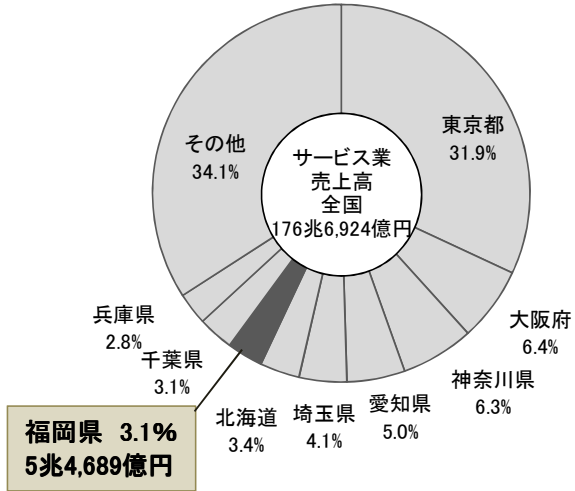
#### サービス業の事業所数は全国8位、売上高は全国7位

福岡県における平成24年のサービス業の事業所数は64,520事業所で、全国(1,609,884事業所)に占める割合は4.0%となっている。一方、福岡県における売上高は、5兆4,689億円で、全国(176兆6,924億円)に占める割合は3.1%となっている。なお、順位は事業所数が全国8位、売上高が7位である。

サービス業事業所数の全国に占める位置



サービス業売上高の全国に占める位置

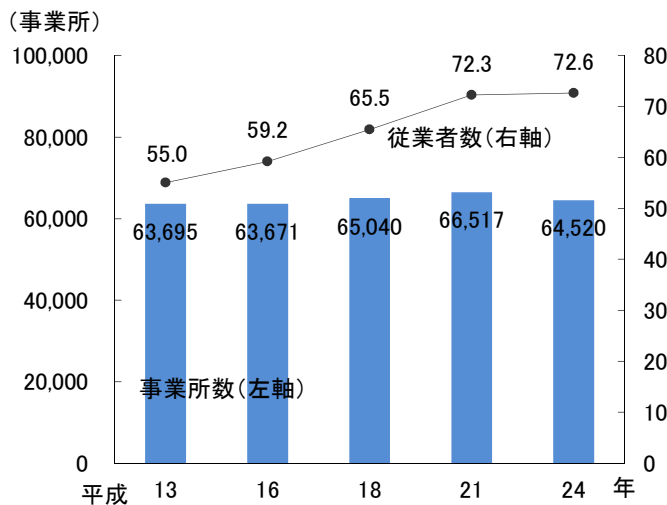


資料) 総務省「平成24年経済センサス活動調査」 附表2  
 注) 売上高は数値が公表されている業種の合計

#### サービス業の従業者数は増加が続く

福岡県における平成24年のサービス業事業所数は64,520事業所で前回調査よりも減少したものの、従業者数は72.6万人と前回より増加している。

事業所数と従業者数の推移

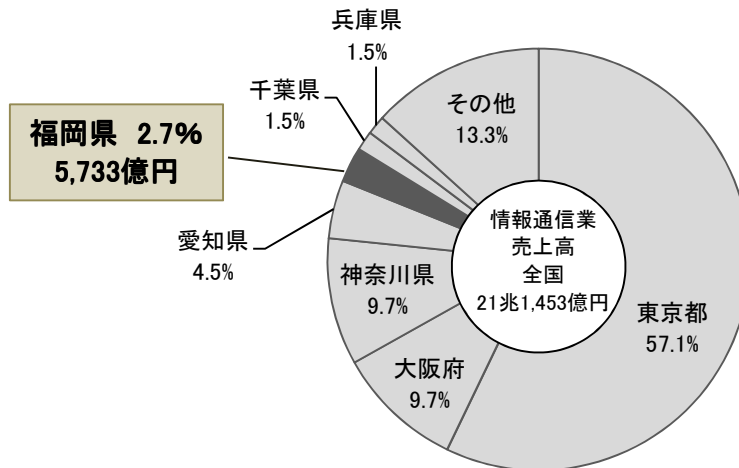


注) 1. 平成21年は経済センサスの分類を組み替え、事業所・企業統計調査の分類に一致させた  
 2. 平成21年より調査手法の変更があったため前回調査との差数が全て増加・減少を示すものではない  
 3. 平成18年までは「医療・福祉」「教育・学習支援」「複合」「その他」各サービス計  
 資料) 総務省「平成24年経済センサス活動調査」、「平成21年経済センサス基礎調査」、「事業所・企業統計」

## 情報サービス業の売上高は全国5位

福岡県におけるソフトウェアサービス業を含む情報サービス業の売上高は 5,733 億円で、全国（21 兆 1,453 億円）に占める割合は 2.7% となった。順位は全国 5 位である。

情報サービス業売上高の全国に占める位置

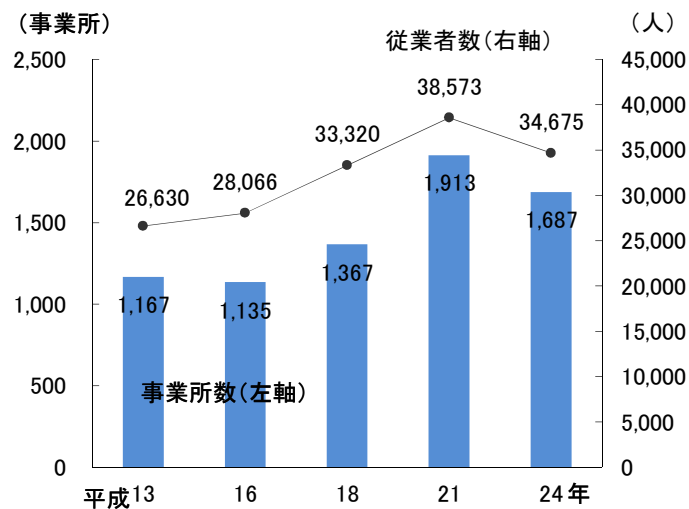


資料) 総務省「平成 24 年経済センサス活動調査」 附表 2  
注) 必要な事項の数値が得られた事業所を対象として集計した値

## 情報サービス業・インターネット付随サービス業、事業所数・従業者数とも減少

福岡県におけるソフトウェアサービス業を含む情報サービス業・インターネット付随サービス業の事業所数は 1,687 事業所、従業者数は 3 万 4,675 人と前回調査より減少している。

情報サービス業・インターネット付随サービス業 事業所数と従業者数の推移

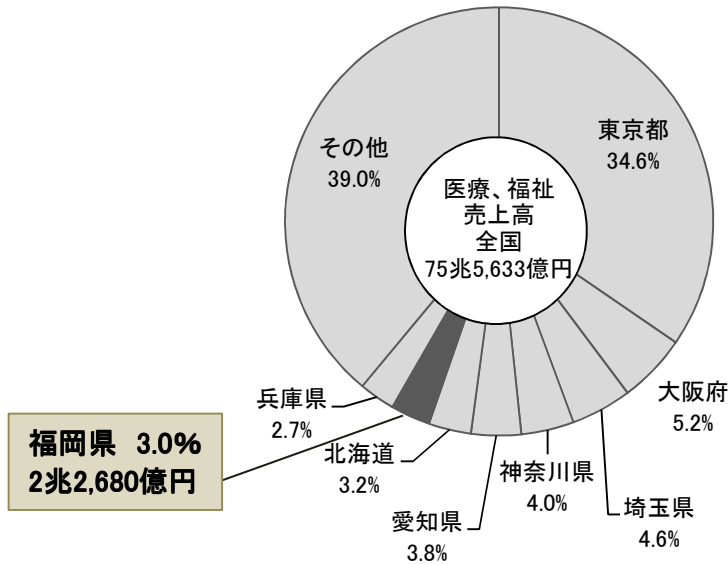


資料) 総務省「事業所統計」、「平成 21 年経済センサス基礎調査」、「平成 24 年経済センサス活動調査」

**医療・福祉サービス業の売上高は全国7位**

福岡県における医療・福祉の売上高は2兆2,680億円で、全国（75兆5,633億円）に占める割合は3.0%となった。全国の順位は7位である。

医療・福祉売上高の全国に占める位置

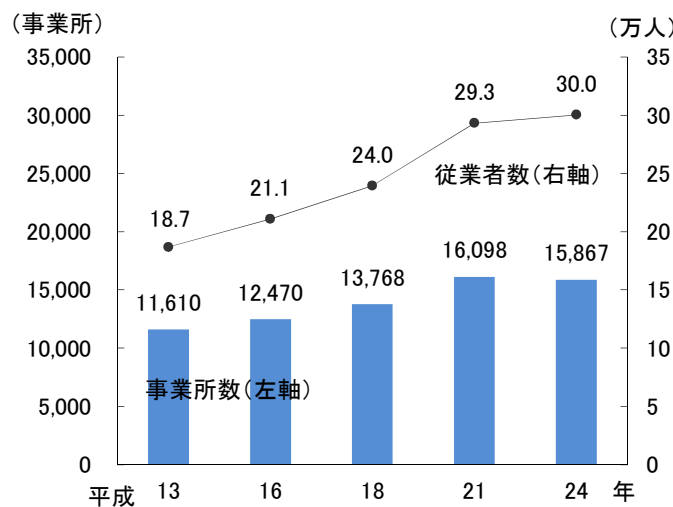


資料) 総務省「平成24年経済センサス活動調査」 附表2  
 注) 必要な事項の数値が得られた事業所を対象として集計した値

**医療・福祉サービス業の従業者数は7千人増加**

福岡県における医療・福祉の事業所数は15,867事業所で前回調査より若干減少した。一方、従業者数は30万人と約7千人増加した。

医療・福祉 事業所数と従業者数の推移



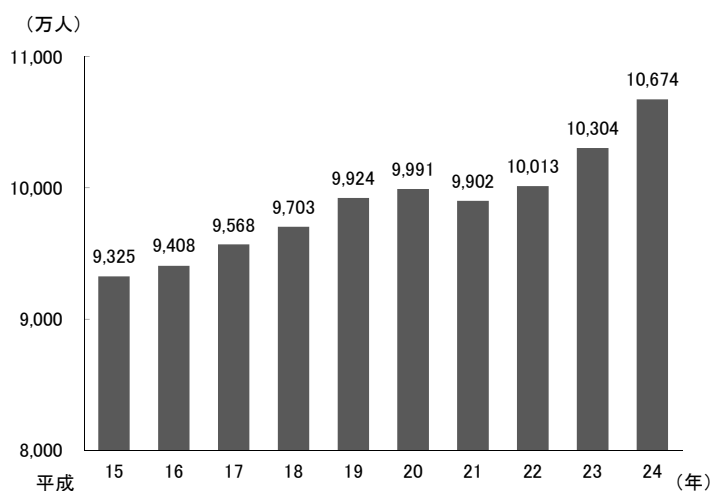
資料) 総務省「事業所統計」、「平成21年経済センサス基礎調査」、「平成24年経済センサス活動調査」

## 4. 観光

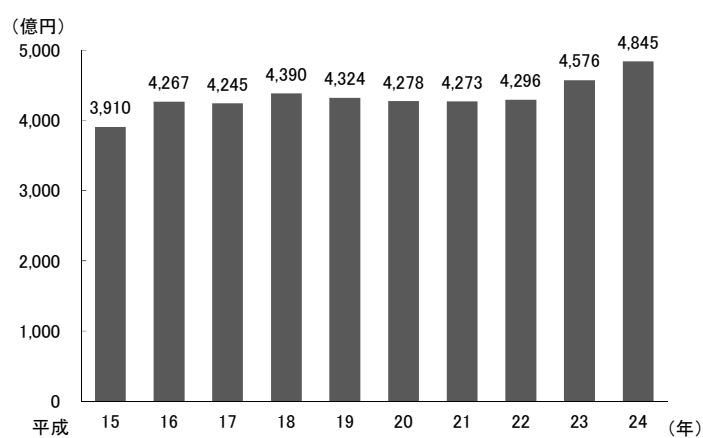
### 観光入込客数・消費額・県内宿泊者数いずれも前年比プラス

平成 24 年の福岡県の観光入込客数は 10,674 万人と、前年を上回った。消費額も同様に、前年を大幅に上回る 4,845 億円となった。また、県内宿泊者数をみても、前年比 2.9% 増の 915 万人となっている。

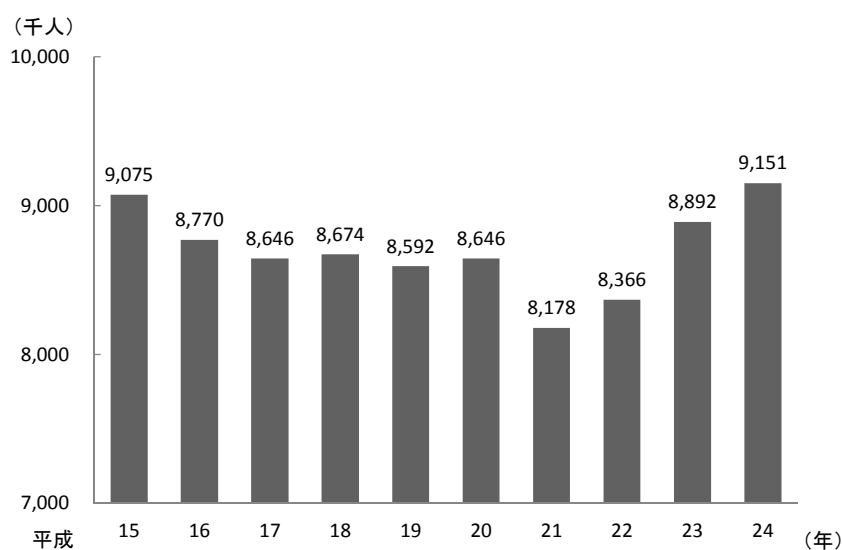
観光入込客数の推移



観光消費額の推移



県内宿泊者数の推移

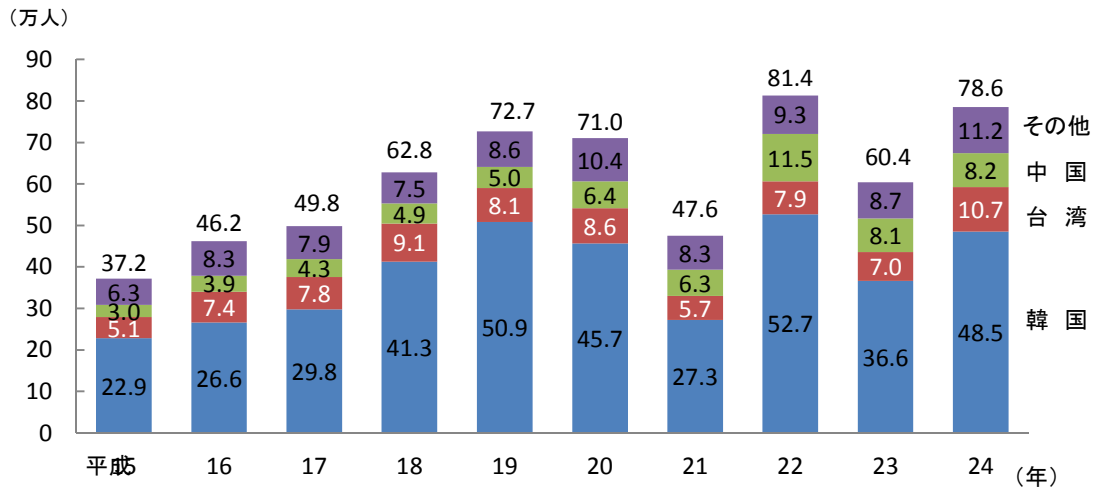


資料) 福岡県国際経済観光課「福岡県観光入込客推計調査」

## 外国人観光客数は回復

平成24年の福岡県の入国外国人数は78.6万人と、東日本大震災の影響の大きかった前年を18.2万人上回った。

県内の外国人入国者数の推移

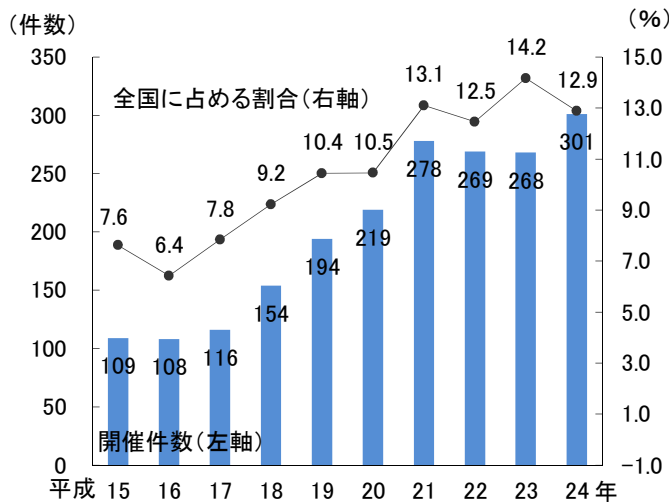


資料) 法務省「出入国管理統計年報」

## 国際コンベンション開催数は全国2位

平成24年の福岡県の国際コンベンション開催数は301件と、東京都(517件)に次いで全国2位である。

国際コンベンション開催件数と全国シェアの推移



国際コンベンション開催数、上位5都道府県

(単位: 件)			
順位	都道府県	平成23年	平成24年
1	東京都	484	517
2	福岡県	268	301
3	京都府	145	202
4	大阪府	135	281
5	神奈川県	174	196

資料) 日本政府観光局調べ